

## Socioekonomický vývoj Zlínského kraje ve 3. čtvrtletí 2024

### OBYVATELSTVO

Ve Zlínském kraji žilo k 30. 9. 2024 dle předběžných údajů 579 180 obyvatel, tj. 5,3 % republikové populace. Za prvních devět měsíců roku 2024 byl v kraji registrován **celkový úbytek** 1 564 obyvatel, v přepočtu na 1 000 obyvatel středního stavu představovalo snížení 3,6 ‰. Z velké části stála za snížením záporná přirozená měna s převahou zemřelých o 1 318 osob. Vlivem stěhování došlo k úbytku populace o 246 osob. Celkový úbytek nastal ve většině krajů Česka kromě Hl. m. Prahy, Středočeského a Jihomoravského kraje. Nejvýraznější pokles obyvatel registroval Karlovarský kraj (-8,5 ‰), z okresů Zlínského kraje Vsetín (-4,3 ‰).

Za první tři čtvrtletí 2024 se v kraji živě narodilo 3 386 dětí a z dlouhodobého hlediska se jednalo ve sledovaném období o nejnižší počet za posledních 10 let. Mezi živě narozenými převažovali chlapci z 51,6 %. Mimo manželství bylo přivedeno na svět 41,3 % dětí, což představovalo mezikrajsky třetí nejnižší podíl po Hl. m. Praze a Jihomoravském kraji. Ve shodném období zemřelo ve Zlínském kraji 4 704 osob s nadpolovičním zastoupením mužů (51,1 %). Míra úmrtnosti 10,8 ‰ byla mezikrajsky čtvrtou nejvyšší a kojenecká úmrtnost s hodnotou 3,0 ‰ druhou nejvyšší po Moravskoslezském kraji.

### ZAMĚŠTNANCI A MZDY

Ve Zlínském kraji dosahoval dle předběžných údajů **průměrný evidenční počet zaměstnanců** přepočtený na plně zaměstnané (FTE) ve 3. čtvrtletí 2024 celkem 200,6 tis. osob. Územní třídění bylo provedeno podle místa skutečného pracoviště zaměstnanců tzv. „pracovištní metodou“. Meziročně se počet zaměstnanců snížil o 0,3 %, což znamenalo druhý nejmenší pokles, o nejvíce zaměstnanců přišel meziročně Moravskoslezský kraj. Ve čtyřech krajích došlo k navýšení, nejvýrazněji (o 2,3 %) v Hl. m. Praze.

**Průměrná hrubá měsíční mzda** v kraji se rovnala 40 466 Kč (na přepočtené počty zaměstnanců) a meziročně se navýšila o 6,7 % při republikovém nárůstu 7,0 %. Ve všech krajích se průměrná hrubá měsíční mzda zvedla, nejvýrazněji na Pardubicku (o 7,7 %), Zlínsku připadla osmá příčka. Mzdy zaměstnanců v kraji byly mezikrajsky druhými nejnižšími, přičemž nejméně pobírali lidé na Karlovarsku (39 165 Kč) a nejvíce v Hl. m. Praze (55 854 Kč). Republiková průměrná mzda činila 45 412 Kč a Zlínský kraj zaostával o 4 946 Kč.

### EKONOMICKÁ AKTIVITA A MÍRA NEZAMĚŠTNANOSTI

Dle výsledků Výběrového šetření pracovních sil (VŠPS) pracovalo ve 3. čtvrtletí 2024 v **hlavním zaměstnání** 275,3 tis. osob bydlících ve Zlínském kraji, z nichž většinu (55,8 %) tvořili muži. **Další zaměstnání** zmínilo 9,0 tis. osob rovněž s převahou mužů (56,7 %). Taktéž mezi zaměstnanými na republikové úrovni měli v obou případech nadpoloviční zastoupení muži. **Míra ekonomické aktivity** (osob ve věku 15 let a více) činila v kraji 58,3 % a mezikrajsky byla pátou nejnižší s mezními hodnotami v Libereckém kraji (57,3 %) a v Hl. m. Praze (67,9 %). **Obecná míra nezaměstnanosti** Zlínského kraje činila 1,9 % při republikovém průměru 2,6 %. Mezi regiony Česka se jednalo o čtvrtou nejnižší míru s minimem ve Středních Čechách (1,4 %) a maximem na Moravskoslezsku (4,6 %).

### NEZAMĚŠTNANOST

K 30. 9. 2024 bylo na území Zlínského kraje v evidenci Úřadu práce ČR 12 294 **uchazečů o zaměstnání** a meziročně se jejich počet navýšil o 16,8 %. Nárůst uchazečů nastal ve všech krajích od 2,6 % v Hl. m. Praze po 19,7 % v Olomouckém kraji. **Podíl nezaměstnaných osob** 3,13 % Zlínského kraje byl mezi regiony Česka pátým nejnižším a vůči republikové hodnotě 3,87 % podprůměrný. Počet **volných pracovních míst v evidenci úřadu práce** se snížil o 5,3 % na 8 264, z nichž 770 bylo vhodných pro osoby se zdravotním postižením s meziročním poklesem 1,7 %.

### EKONOMICKÉ SUBJEKTY

Celkem 131 874 jednotek bylo evidováno k 30. 9. 2024 v **registru ekonomických subjektů** se sídlem ve Zlínském kraji. Na republikovém úhrnu 2,8 mil. subjektů se podílely krajské jednotky ze 4,7 %. Nejvíce (37,7 %) subjektů registrovali v okrese Zlín, nejméně na Kroměřížsku (15,6 %). Většinové zastoupení (75,9 %) měly fyzické osoby (100 099 jednotek včetně zahraničních fyzických osob), právnické osoby představovaly 24,1 % (31 775 jednotek).

Podle klasifikace ekonomických činností CZ-NACE podnikalo nejvíce subjektů v kraji (20,0 tis.) v odvětví velkoobchod a maloobchod; opravy a údržba motorových vozidel. Druhou nejpočetnější skupinu zastupoval zpracovatelský průmysl (19,4 tis. jednotek), následovalo stavebnictví (17,0 tis. jednotek) a nad 10 tis. jednotek bylo evidováno v kategorii profesní, vědecké a technické činnosti (15,4 tis. jednotek).

## STAVEBNÍ POVOLENÍ

V prvních třech čtvrtletích roku 2024 bylo ve Zlínském kraji dle předběžných údajů vydáno 3 013 **stavebních povolení** s meziročním navýšením 3,3 %. Nárůst stavebních povolení zaregistrovalo pět krajů, z nichž hodnota Zlínského kraje se stala druhou nejvyšší po Vysočině (5,5 %). Z nižších územních celků Zlínského kraje se meziročně zvýšil počet stavebních povolení v okresech Zlín (o 14,4 %) a Vsetín (o 1,9 %), zatímco snížení nastalo v Uherském Hradišti (-0,4 %) a Kroměříži (-5,5 %). Na bytové stavby připadlo 35,1 % povolení, na nebytové stavby 28,6 % a na inženýrské stavby 36,3 %.

**Orientační hodnota staveb** v kraji, na něž byla za první tři čtvrtletí 2024 vydána stavební povolení, činila 15,3 mld. Kč a meziročně poklesla o 3,5 %. Mezikrajsky se jednalo o čtvrtou nejnižší hodnotu staveb, přičemž finančně nejnáročněji se stavělo ve Středních Čechách (61,1 mld. Kč) a nejlevněji na Liberecku (9,5 mld. Kč). Průměrná hodnota na jedno stavební povolení dosáhla ve Zlínském kraji 5,1 mil. Kč a v jeho okresech se hodnota pohybovala od 3,6 mil. Kč na Vsetínsku po 7,1 mil. Kč na Kroměřížsku.

## BYTOVÁ VÝSTAVBA

Ve Zlínském kraji se dle předběžných údajů za 1. až 3. čtvrtletí 2024 začalo s výstavbou 949 bytů. Proti shodnému období v roce 2023 se **počet zahájených bytů** snížil o 5,7 %, druhý nejmenší pokles z deseti krajů, kde evidovali úbytek. Ve zbylých čtyřech krajích registrovali nárůst výstavby, nejvýrazněji v Praze (o 47,5 %). Meziroční pokles (14,0 %) nastal rovněž v **počtu dokončených bytů** ve Zlínském kraji, což představovalo pátý nejvýraznější úbytek z deseti krajů, kde došlo ke snížení. Celorepublikově ubylo 6,6 % dokončených bytů. Proti tomu ve čtyřech krajích vzrostla dokončená bytová výstavba, nejvíce (o 25,8 %) v Hl. m. Praze. Z celkového počtu 972 dokončených bytů ve Zlínském kraji jich 69,8 % připadlo **na nové rodinné domy** (678 jednotek), v **nových bytových domech** bylo dostavěno 217 jednotek, tj. 22,3 %. Nové rodinné domy tvořily většinu rovněž u zahájených bytů, kde je zastupovalo 612 jednotek, tj. 64,5 % a na výstavbu v nových bytových domech připadlo 121 jednotek, tj. 12,8 %. Z okresů Zlínského kraje evidovali navýšení počtu zahájených bytů pouze na Kroměřížsku (o 58,8 %), ve zbylých okresech došlo k poklesu, nejvýrazněji (-26,1 %) na Zlínsku. V případě dokončených bytů si připsal navýšení pouze okres Vsetín (o 1,8 %), z ostatních okresů se snížením připadlo nejvyšší na Uherské Hradiště (-29,8 %).

## ZEMĚDĚLSTVÍ

**Výroba masa** ve Zlínském kraji činila za první tři čtvrtletí roku 2024 celkem 6 846 t (bez drůbežího) v jatečné hmotnosti, což odpovídalo 3,3 % republikové produkce. Pětinaový podíl (20,3 %) na výrobě masa měl Jihočeský kraj s 41 981 t jatečné hmotnosti. Meziročně se výroba masa ve Zlínském kraji navýšila o 2,8 % při republikovém nárůstu 4,5 %. Většina krajů registrovala zvýšení, nejvýrazněji Jižní Čechy (o 9,0 %). Snížení evidovali pouze v Pardubickém kraji (-3,5 %).

## PRŮMYSL

Ve Zlínském kraji se dle předběžných údajů nacházel v prvních třech čtvrtletích roku 2024 **průměrný počet 176 průmyslových podniků** (subjektů se sídlem na území kraje se 100 a více zaměstnanci) s **průměrným počtem 49 286 zaměstnanců** (fyzických osob). **Průměrná hrubá měsíční mzda** dosahovala 44 515 Kč a vůči celorepublikové částce 48 728 Kč zaostávala. Mezikrajsky byla sedmou nejnižší v rozpětí mezd od 41 817 Kč na Karlovarsku po 60 888 Kč ve Středních Čechách, kde zároveň evidovali nejvýraznější nárůst mzdy (o 9,8 %) v porovnání se shodným obdobím roku 2023. Zlínské navýšení 8,2 % bylo čtvrté nejvyšší a vůči republikovému průměru 7,8 % nadprůměrné. Nejméně rostly mzdy v Moravskoslezském kraji (o 5,5 %).

**Tržby z prodeje výrobků a služeb průmyslové povahy** ve Zlínském kraji činily 171,7 mld. Kč s meziročním navýšením 3,6 %. Republikové tržby dosahovaly 3 658,2 mld. Kč a meziročně došlo k nárůstu o 2,5 %. Nejmenší tržby 37,4 mld. Kč i největší meziroční pokles, o více jak 9 %, registrovali v Karlovarském kraji.

## NÁVŠTĚVNOST V HROMADNÝCH UBYTOVACÍCH ZAŘÍZENÍCH

Během prvních tří čtvrtletí roku 2024 přicestovalo do Zlínského kraje 656,9 tis. **hostů** (dle předběžných údajů), z nichž nerezidenti představovali 15,0 %. Návštěvnost v kraji meziročně klesla (-1,5 %) stejně jako v dalších pěti regionech, přičemž nejvýraznější snížení registrovali v krajích Pardubickém a Olomouckém (oba -2,4 %). Ve zbylých osmi krajích došlo k nárůstu počtu hostů, nejvíce (o 7,6 %) v Hl. m. Praze. Na republikové úrovni bylo evidováno navýšení 2,8 %. Nejčastějšími návštěvníky Zlínského kraje byli obyvatelé Slovenska (38,9 tis.), Polska (12,6 tis.) a Německa (11,8 tis.). Nejvíce hostů zamířilo na Vsetínsko (236,8 tis.), nejméně jich navštívilo okres Kroměříž (70,3 tis.).

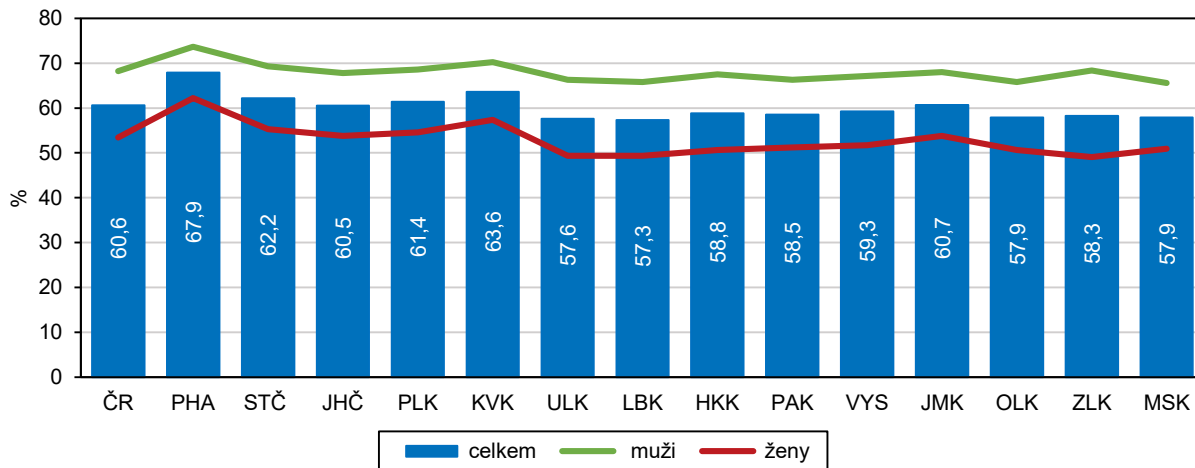
**Počet přenocování hostů** ve Zlínském kraji činil 1 805,1 tis. nocí a meziročně došlo k poklesu o 4,0 %. Mezikrajsky se jednalo o pátý nejvýraznější pokles z celkem devíti krajů s úbytkem ubytovaných hostů. Počet přenocování meziročně vzrostl v pěti krajích, nejvíce (o 7,6 %) v Hl. m. Praze, a rovněž republikově ve výši 1,2 %.

Tab. 1 Pohyb obyvatel ve Zlínském kraji a jeho okresech v 1. až 3. čtvrtletí 2024

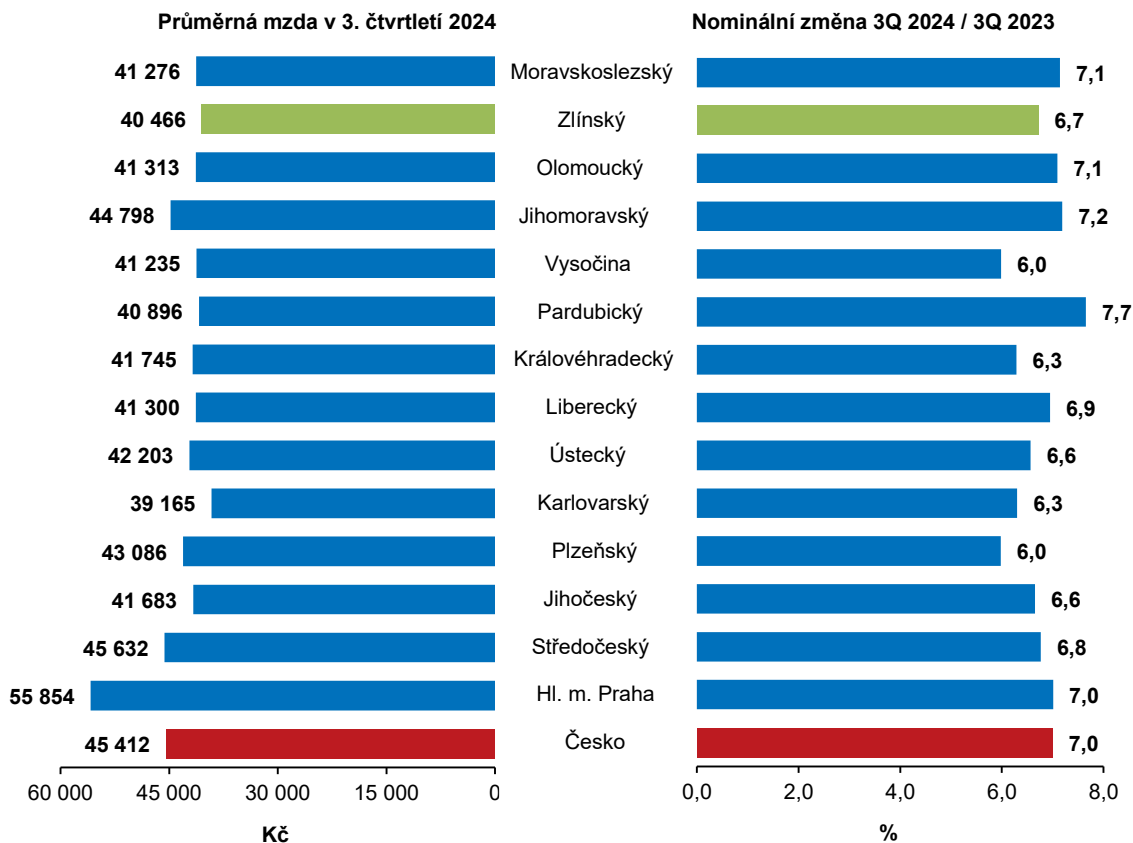
(předběžné údaje)

	Stav k 1. 1. 2024	Živě narození	Zemřelí	Přirozený přírůstek/úbytek	Přistěhovalí	Vystěhovalí	Přírůstek/úbytek stěhováním	Celkový přírůstek/úbytek	Stav k 30. 9. 2024
<b>Kraj celkem</b>	<b>580 744</b>	<b>3 386</b>	<b>4 704</b>	<b>-1 318</b>	<b>5 920</b>	<b>6 166</b>	<b>-246</b>	<b>-1 564</b>	<b>579 180</b>
v tom okresy									
Kroměříž	104 410	636	890	-254	1 359	1 394	-35	-289	104 121
Uherské Hradiště	141 736	839	1 118	-279	1 700	1 852	-152	-431	141 305
Vsetín	142 301	792	1 154	-362	1 730	1 828	-98	-460	141 841
Zlín	192 297	1 119	1 542	-423	2 721	2 682	39	-384	191 913

Graf 1 Míra ekonomické aktivity podle krajů ve 3. čtvrtletí 2024



Graf 2 Průměrná hrubá měsíční mzda podle místa pracoviště v Česku a jeho krajích (osoby přepočtené na plně zaměstnané, dle předběžných údajů)



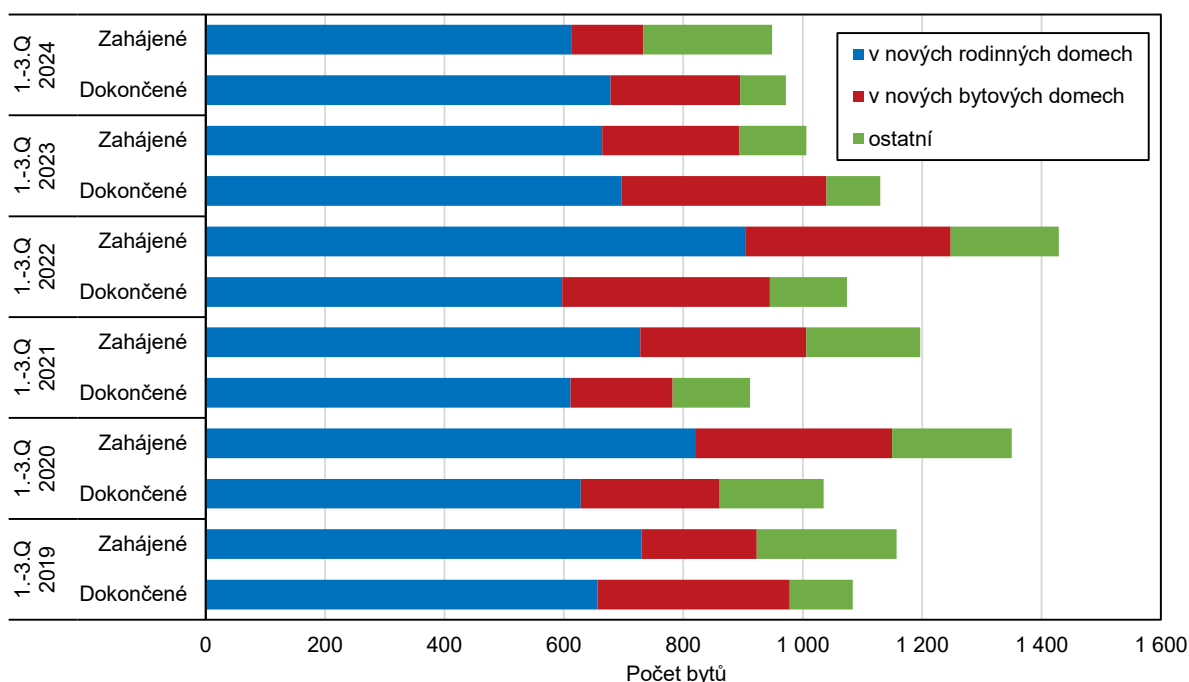
**Tab. 2 Vydaná stavební povolení ve Zlínském kraji a jeho okresech v 1. až 3. čtvrtletí 2024**

(předběžné údaje)

	Vydaná stavební povolení		v tom na stavby						
			budovy	v tom				inženýrské stavby	
	celkem	index 2024/2023		bytové		nebytové		nová výstavba	změny dokončených staveb
				nová výstavba	změny dokončených staveb	nová výstavba	změny dokončených staveb		
<b>Zlínský kraj</b>	<b>3 013</b>	<b>103,3</b>	<b>1 920</b>	<b>551</b>	<b>507</b>	<b>442</b>	<b>420</b>	<b>230</b>	<b>863</b>
v tom okresy:									
Kroměříž	537	94,5	321	126	71	73	51	50	166
Uherské Hradiště	696	99,6	491	159	127	83	122	44	161
Vsetín	864	101,9	503	134	122	165	82	44	317
Zlín	916	114,4	605	132	187	121	165	92	219

**Graf 3 Zahájené a dokončené byty ve Zlínském kraji v 1. až 3. čtvrtletí**

(dle předběžných údajů)

**Graf 4 Hosté ubytovaní v hromadných ubytovacích zařízeních podle čtvrtletí ve Zlínském kraji**

(dle předběžných údajů)

