

## KOMENTÁŘ

22. 5. 2026

### Požáry ve Zlínském kraji v roce 2025

Hasičské jednotky vyjízděly během roku 2025 k celkem 787 požárům vzniklých na území Zlínského kraje, což bylo meziročně o 146 případů více. Z okresů kraje zasahovali hasiči nejčastěji na Zlínsku, kde likvidovali 280 požárů, naopak pouze 137 událostí řešili na Uherskohradištsku. Při požárech došlo ke zranění 77 osob a k 5 úmrtím. Vzniklá přímá škoda dosáhla výše 251,3 mil. Kč a v přepočtu na 1 požár činila 319,3 tis. Kč. Hasičům se podařilo uchránit hodnoty za 443,8 mil. Kč.

V roce 2025 vzniklo na území Zlínského kraje podle údajů Hasičského záchranného sboru ČR proti roku 2024 o 146 požárů více (22,8 %), konkrétně 787. Mezikrajsky se jednalo o druhý nejnižší počet po Karlovarsku (749 požárů), přičemž maximum evidovali ve Středních Čechách (2 670 požárů). K meziročnímu navýšení požárů došlo kromě Liberecka (-2,7 %) ve všech krajích. S počtem 1,4 požáru na 1 000 obyvatel středního stavu vykazoval Zlínský kraj regionálně nejnižší úroveň, naopak nejvyšší hodnotu zaznamenal kraj Karlovarský (2,6). V celé republice zasahovali hasiči celkem u 19 031 požárů při meziročním růstu 7,9 %. Na 1 000 obyvatel středního stavu připadlo v Česku 1,7 požáru.

**Tab. 1 Požáry podle krajů v roce 2025**

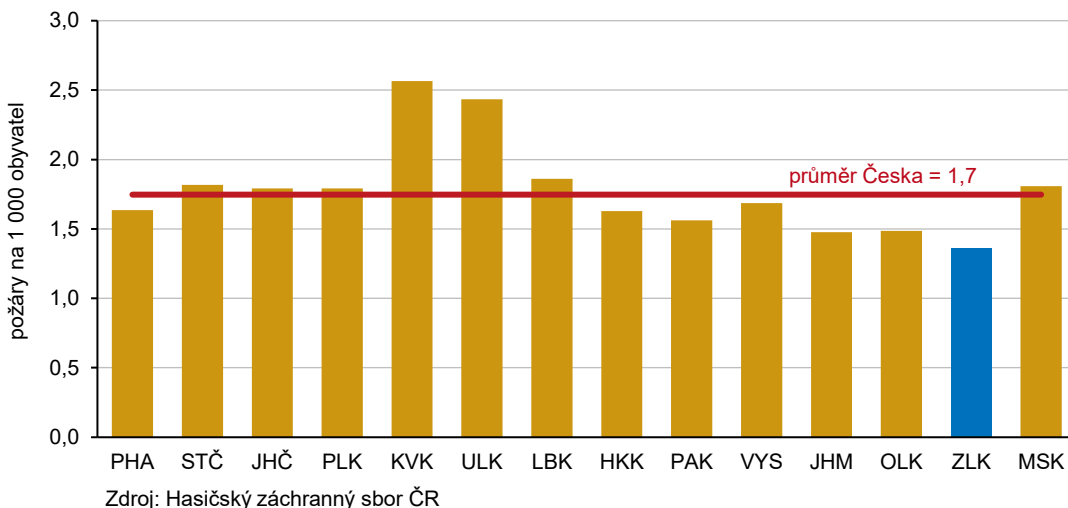
Zdroj: Hasičský záchranný sbor ČR

	Požáry			Přímá škoda		Uchráněné hodnoty celkem (tis. Kč)	Usmrcené osoby	Zraněné osoby
	celkem	index 2025/2024	na 1 000 obyvatel	celkem (tis. Kč)	na 1 požár (tis. Kč)			
<b>Česko</b>	<b>19 031</b>	<b>107,9</b>	<b>1,7</b>	<b>5 267 814,6</b>	<b>276,8</b>	<b>21 572 885</b>	<b>113</b>	<b>1 572</b>
Hl. m. Praha	2 287	101,4	1,6	472 763,7	206,7	1 906 101	14	94
Středočeský	2 670	104,0	1,8	816 239,0	305,7	3 741 233	14	240
Jihočeský	1 169	113,4	1,8	158 630,2	135,7	802 652	8	88
Plzeňský	1 096	106,6	1,8	312 950,0	285,5	999 429	9	111
Karlovarský	749	121,0	2,6	81 097,9	108,3	457 874	3	74
Ústecký	1 963	113,7	2,4	336 535,2	171,4	1 919 129	9	132
Liberecký	834	97,3	1,9	166 812,1	200,0	977 718	6	87
Královéhradecký	903	113,2	1,6	151 569,1	167,9	1 334 690	8	97
Pardubický	828	109,2	1,6	1 056 427,6	1 275,9	1 316 407	5	71
Vysočina	869	107,5	1,7	244 531,7	281,4	1 227 952	6	63
Jihomoravský	1 811	108,6	1,5	514 440,3	284,1	3 819 889	10	169
Olomoucký	936	104,9	1,5	423 736,9	452,7	882 041	6	92
<b>Zlínský</b>	<b>787</b>	<b>122,8</b>	<b>1,4</b>	<b>251 308,2</b>	<b>319,3</b>	<b>443 775</b>	<b>5</b>	<b>77</b>
Moravskoslezský	2 129	107,4	1,8	280 772,7	131,9	1 743 997	10	177

Z okresů Zlínského kraje zasahovali hasiči nejvíce na Zlínsku (280 požárů), nejméně na Uherskohradištsku (137 požárů). Okresy Zlínského kraje registrovaly shodně 1,5 požáru na 1 000 obyvatel s výjimkou Uherského Hradiště s podprůměrnou krajskou hodnotou 1,0 požáru. Proti roku 2024 se počet požárů navýšil ve všech okresech kraje, a to od 4,6 % v Uherském Hradišti po 42,9 % ve Zlíně.

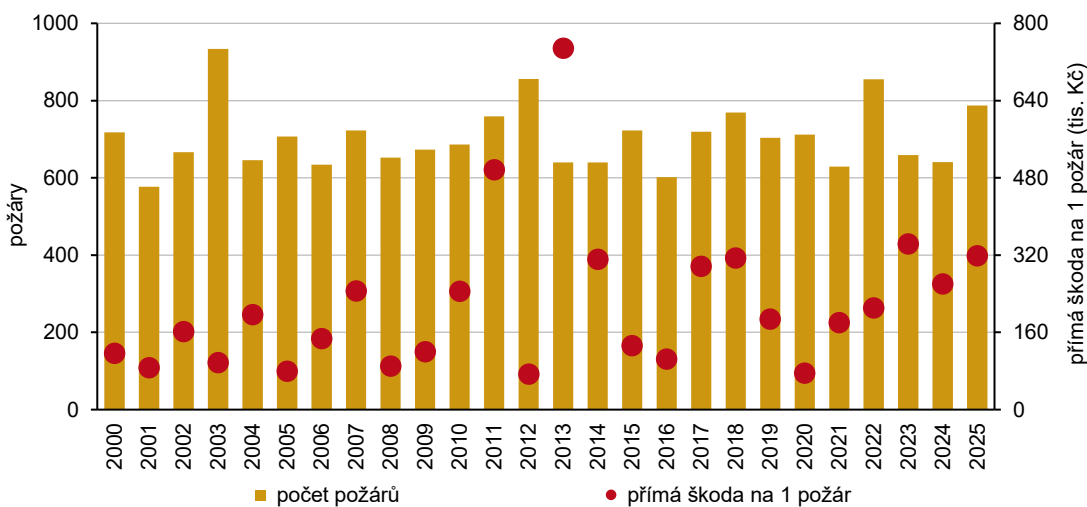
## KOMENTÁŘ

**Graf 1 Počet požárů na 1 000 obyvatel podle krajů v roce 2025**



Proti roku 2024 došlo ve Zlínském kraji k navýšení přímé škody o 84,1 mil. Kč a v roce 2025 představovala škoda způsobená požáry 251,3 mil. Kč třetí nejvyšší hodnotu od vzniku kraje. I přes výrazný meziroční nárůst se jednalo v krajském porovnání o šestou nejnižší úroveň v rozpětí od 81,1 mil. Kč na Karlovarsku po 1 056,4 mil. Kč na Pardubicku. Celostátně přímá škoda dosahovala 5,3 mld. Kč a Zlínský kraj se na částce podílel 4,8 %. Přímá škoda 319,3 tis. Kč na 1 požár řadila Zlínský kraj republikově na třetí nejvyšší příčku po krajích Pardubickém (1 275,9 tis. Kč) a Olomouckém (452,7 tis. Kč). Na opačné straně žebříčku se nacházel kraj Karlovarský (108,3 tis. Kč), přičemž republikově se přímá škoda na 1 požár rovnala 276,8 tis. Kč.

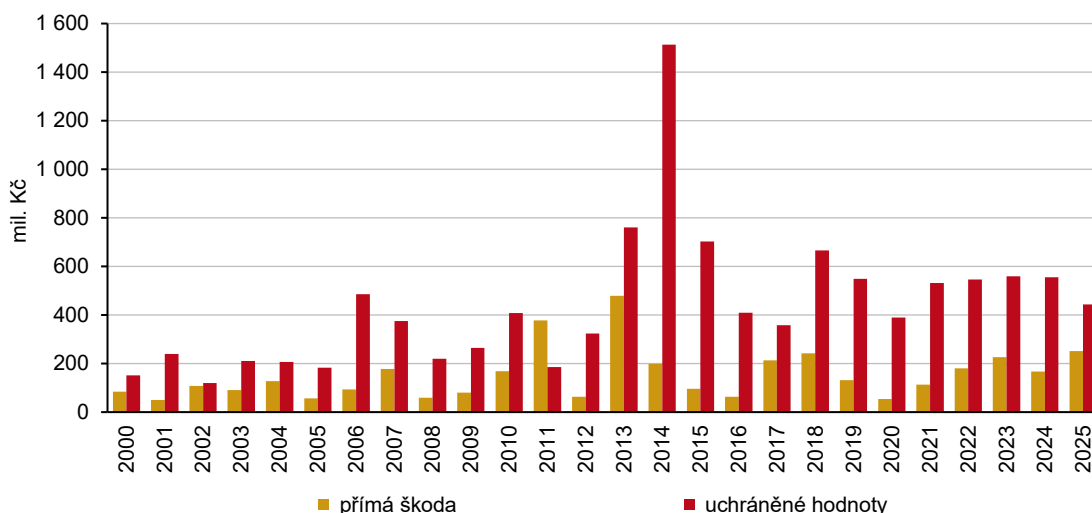
**Graf 2 Počet požárů a přímá škoda na 1 požár ve Zlínském kraji v letech 2000 až 2025**



## KOMENTÁŘ

Z hlediska okresů Zlínského kraje dominovaly ve výši přímé škody požáry způsobené ve Vsetíně (132,1 mil. Kč). Nejnižší částku vykázal okres Uherské Hradiště (30,7 mil. Kč) a v mírném odstupu následoval Kroměříž (36,0 mil. Kč). Ve Zlíně škoda činila 52,5 mil. Kč. V přepočtu na 1 požár registroval nejvyšší přímou škodu 620,2 tis. Kč okres Vsetín, naopak nejnižší částku 187,5 tis. Kč evidoval Zlín.

**Graf 3 Přímé škody a uchráněné hodnoty při požárech ve Zlínském kraji v letech 2000 až 2025**



Zdroj: Hasičský záchranný sbor ČR

Zároveň se během roku 2025 podařilo hasičským sborům uchránit hodnoty ve výši 443,8 mil. Kč, tj. necelý dvojnásobek přímé škody, přičemž se meziročně částka snížila o pětinu, tj. o 111,4 mil. Kč. Pokles se odrazil i v mezikrajském porovnání, kdy Zlínský kraj skončil na posledním místě, naopak nejvyšší částka náležela Jihomoravskému kraji (3 819,9 mil. Kč). Celostátně se podařilo uchránit hodnoty za 21,6 mld. Kč, tj. o 10,0 mld. Kč méně proti roku 2024. V rámci Zlínského kraje registroval nejméně uchráněných hodnot okres Uherské Hradiště (64,6 mil. Kč), i přestože v něm, jako v jediném, došlo k jejich meziročnímu nárůstu. Naopak nejvyšší úroveň evidoval okres Vsetín (151,4 mil. Kč).

**Tab. 2 Požáry podle okresů Zlínského kraje v roce 2025**

Zdroj: Hasičský záchranný sbor ČR

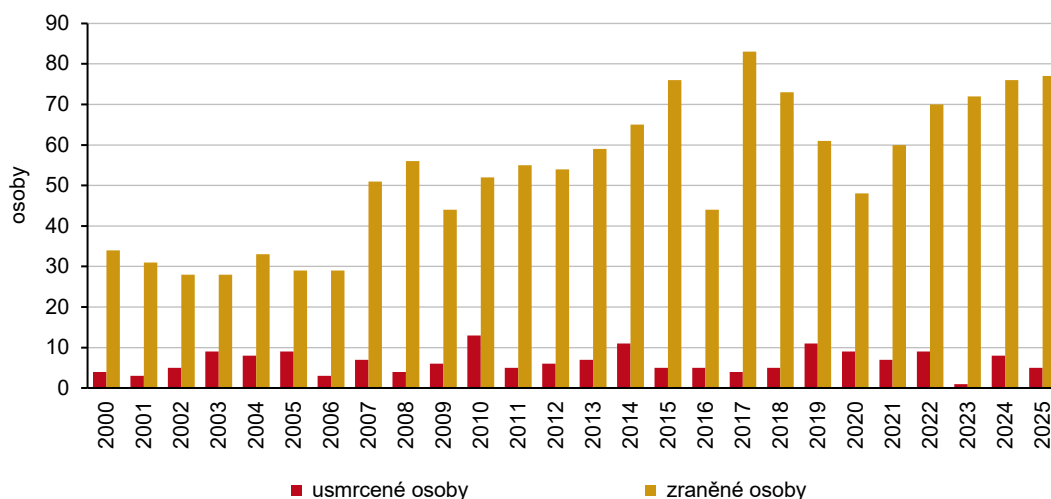
	Požáry			Přímá škoda		Uchráněné hodnoty celkem (tis. Kč)	Usmrcené osoby	Zraněné osoby
	celkem	index 2025/2024	na 1 000 obyvatel	celkem (tis. Kč)	na 1 požár (tis. Kč)			
<b>Zlínský kraj</b>	<b>787</b>	<b>122,8</b>	<b>1,4</b>	<b>251 308,2</b>	<b>319,3</b>	<b>443 775</b>	<b>5</b>	<b>77</b>
Kroměříž	157	137,7	1,5	35 976,1	229,1	83 228	-	11
Uherské Hradiště	137	104,6	1,0	30 741,0	224,4	64 600	-	24
Vsetín	213	106,5	1,5	132 101,7	620,2	151 370	2	18
Zlín	280	142,9	1,5	52 489,4	187,5	144 577	3	24

## KOMENTÁŘ

V souvislosti s požáry se v roce 2025 ve Zlínském kraji zranilo 77 osob a dalších 5 osob zemřelo. Meziročně se zranilo o jednu osobu více, nicméně počet úmrtí se snížil o 3 osoby. Z dlouhodobého hlediska, od roku 2000, se počtem zraněných řadil rok 2025 na druhou příčku, více zraněných (83 osob) bylo zaznamenáno pouze v roce 2017. V počtu úmrtí se však rok 2025 stal podprůměrným. Nejtragičtějším byl rok 2010 se 13 zemřelými osobami. Při požárech v roce 2025 se v Česku zranilo celkem 1 572 osob, z nichž nejvíce připadlo na kraj Středočeský (240 osob) a nejméně na Vysočinu (63 osob). Zlínský kraj se zařadil počtem zraněných na čtvrtou nejnižší příčku, v případech úmrtí vykazoval společně s Pardubickým krajem druhý nejnižší počet (5 osob). Pouze 3 osoby zemřely na Karlovarsku, naopak ve Středních Čechách a Praze zemřelo shodně 14 osob, přičemž celostátně bylo zaznamenáno 113 úmrtí.

V rámci Zlínského kraje evidovaly okresy Uherské Hradiště a Zlín shodně 24 zraněných osob, 18 jich vykázal Vsetín a dalších 11 Kroměříž. Důsledkem požárů zemřely 3 osoby v okrese Zlín a 2 osoby v okrese Vsetín.

**Graf 4 Počet zraněných a usmrcených osob při požárech ve Zlínském kraji v letech 2000 až 2025**



Zdroj: Hasičský záchranný sbor ČR

### Kontakt:

Mgr. Hana Klenotič Lýčková  
Oddělení informačních služeb – KS ČSÚ ve Zlíně  
T: 577 004 932  
E: [hana.klenotic@csu.gov.cz](mailto:hana.klenotic@csu.gov.cz)