

KOMENTÁŘ

17. 4. 2026

Nezaměstnanost ve Zlínském kraji k 31. 3. 2026

Pobočky úřadu práce ve Zlínském kraji evidovaly ke konci března 2026 celkem 16 134 uchazečů o zaměstnání. Na jedno volné pracovní místo připadalo 4,4 uchazeče. Podíl nezaměstnaných žen v kraji činil 4,28 % a již dvacátý první měsíc v řadě byl druhý nejnižší v Česku. Celková nezaměstnanost v kraji dosáhla 4,20 % a v rámci republiky se jednalo o pátou nejnižší hodnotu. Z okresů Zlínského kraje zaznamenal nejmenší nezaměstnanost Zlín (3,46 %), což představovalo třetí nejnižší nezaměstnanost mezi všemi okresy v Česku.

Úřad práce ve Zlínském kraji evidoval k 31. 3. 2026 celkem 16 134 uchazečů o zaměstnání. Oproti konci předchozího měsíce jejich počet klesl o 439, meziročně byl naopak vyšší o 2 172. Z celkového počtu připadalo 15 285 (94,7 %) na dosažitelné uchazeče, tedy osoby, které mohou bezprostředně nastoupit do zaměstnání při nabídce vhodného pracovního místa (nejsou v pracovní neschopnosti ani se neúčastní rekvalifikace).

Tab. 1 Uchazeči o zaměstnání v evidenci úřadu práce a podíl nezaměstnaných osob podle krajů k 31. 3. 2026

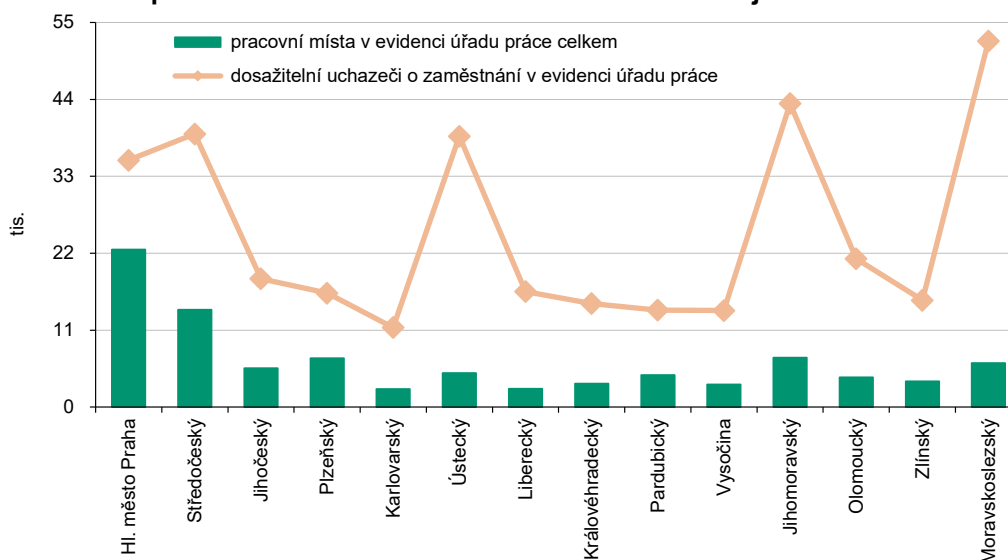
Zdroj: MPSV

| Česko, kraje | Uchazeči o zaměstnání v evidenci úřadu práce | | | Pracovní místa v evidenci úřadu práce | Podíl nezaměstnaných v % ¹⁾ | | |
|-----------------|---|----------------|----------------|---|--|-------------|-------------|
| | celkem | z toho | | | celkem | muži | ženy |
| | | dosažitelní | ženy | | | | |
| Česko | 372 338 | 350 415 | 193 674 | 91 545 | 5,03 | 4,75 | 5,33 |
| Hl. město Praha | 38 056 | 35 317 | 20 922 | 22 525 | 3,82 | 3,41 | 4,22 |
| Středočeský | 41 667 | 39 059 | 22 378 | 13 943 | 4,16 | 3,81 | 4,52 |
| Jihočeský | 19 449 | 18 366 | 10 074 | 5 573 | 4,48 | 4,24 | 4,71 |
| Plzeňský | 17 336 | 16 290 | 9 305 | 6 968 | 4,12 | 3,76 | 4,49 |
| Karlovarský | 12 231 | 11 382 | 6 224 | 2 593 | 6,04 | 5,88 | 6,21 |
| Ústecký | 41 332 | 38 744 | 22 509 | 4 845 | 7,48 | 6,65 | 8,34 |
| Liberecký | 17 788 | 16 522 | 9 353 | 2 638 | 5,78 | 5,37 | 6,21 |
| Královéhradecký | 15 859 | 14 807 | 8 233 | 3 359 | 4,28 | 4,03 | 4,53 |
| Pardubický | 14 544 | 13 865 | 7 588 | 4 584 | 4,14 | 3,85 | 4,44 |
| Vysočina | 14 666 | 13 808 | 7 668 | 3 244 | 4,24 | 3,92 | 4,59 |
| Jihomoravský | 45 933 | 43 409 | 24 037 | 7 052 | 5,56 | 5,20 | 5,93 |
| Olomoucký | 22 103 | 21 207 | 10 936 | 4 251 | 5,35 | 5,30 | 5,40 |
| Zlínský | 16 134 | 15 285 | 7 975 | 3 680 | 4,20 | 4,13 | 4,28 |
| Moravskoslezský | 55 240 | 52 354 | 26 472 | 6 290 | 6,95 | 7,09 | 6,81 |

¹⁾ podíl dosažitelných uchazečů ve věku 15–64 let na obyvatelstvu ve věku 15–64 let

KOMENTÁŘ

Graf 1 Počet pracovních míst a uchazečů o zaměstnání v krajích Česka k 31. 3. 2026



Zdroj: MPSV

Mezi evidovanými uchazeči o zaměstnání mírně převažovali muži (50,6 %; 8 159), žen bylo méně (49,4 %; 7 975). Nejvíce uchazečů v rámci kraje zaznamenal okres Vsetín (5 327), nejméně okres Kroměříž (2 451). Uherské Hradiště evidovalo 3 990 uchazečů a Zlín 4 366.

Tab. 2 Uchazeči o zaměstnání v evidenci úřadu práce a podíl nezaměstnaných osob ve Zlínském kraji a jeho okresech k 31. 3. 2026

Zdroj: MPSV

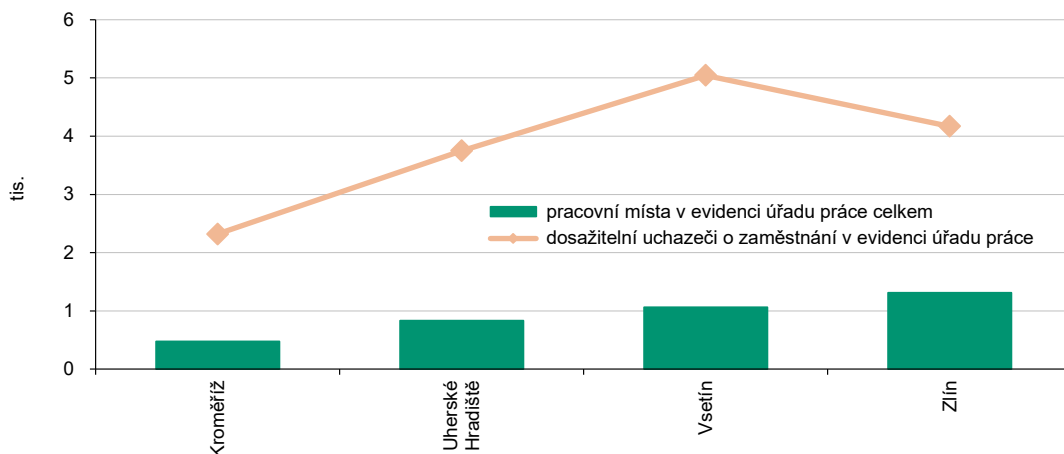
| Kraj, okresy | Uchazeči o zaměstnání v evidenci úřadu práce | | | Pracovní místa v evidenci úřadu práce | Podíl nezaměstnaných v % ¹⁾ | | |
|---------------------|--|---------------|--------------|---------------------------------------|--|-------------|-------------|
| | celkem | z toho | | | celkem | muži | ženy |
| | | dosažitelní | ženy | | | | |
| Zlínský kraj | 16 134 | 15 285 | 7 975 | 3 680 | 4,20 | 4,13 | 4,28 |
| Kroměříž | 2 451 | 2 319 | 1 198 | 473 | 3,57 | 3,56 | 3,58 |
| Uherské Hradiště | 3 990 | 3 750 | 2 088 | 833 | 4,24 | 3,92 | 4,57 |
| Vsetín | 5 327 | 5 045 | 2 512 | 1 063 | 5,65 | 5,80 | 5,49 |
| Zlín | 4 366 | 4 171 | 2 177 | 1 311 | 3,46 | 3,36 | 3,56 |

¹⁾ podíl dosažitelných uchazečů ve věku 15–64 let na obyvatelstvu ve věku 15–64 let

Z hlediska **věkových skupin** byli, obdobně jako v předchozích měsících, nejvíce zastoupeni uchazeči ve věku 60–64 let (2 307 osob), kteří se na celkovém počtu evidovaných nezaměstnaných ve Zlínském kraji podíleli 14,3 %. Následovaly osoby ve věku 55–59 let (2 117 osob; 13,1 %).

KOMENTÁŘ

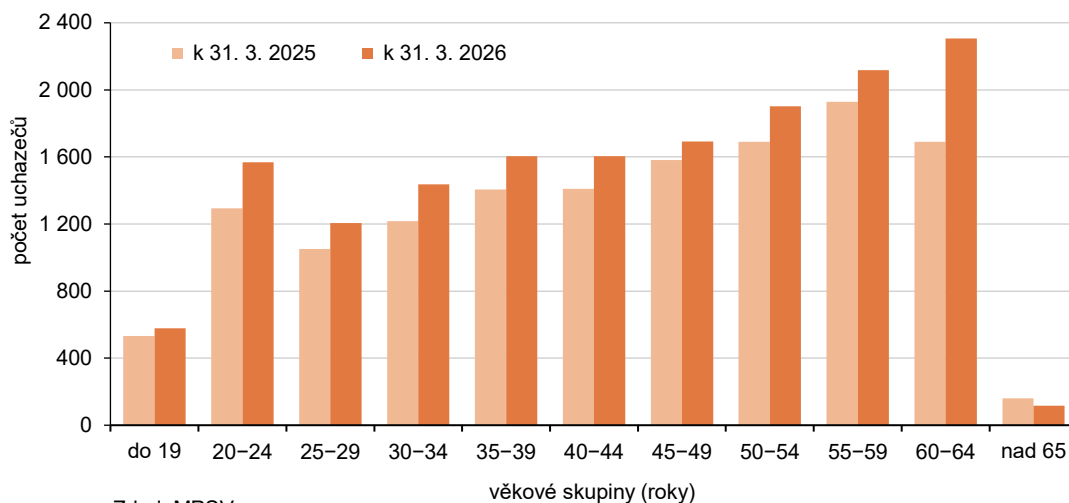
Graf 2 Počet pracovních míst a uchazečů o zaměstnání v okresech Zlínského kraje k 31. 3. 2026



Zdroj: MPSV

Z pohledu **vzdělanostní struktury** převažují dlouhodobě nezaměstnaní se středním odborným vzděláním s výučním listem. Ke konci března letošního roku jich bylo 5 989, což představovalo 37,1 % všech evidovaných uchazečů ve Zlínském kraji. Významnou skupinu tvoří také osoby bez vzdělání, s neúplným základním vzděláním nebo pouze se základním vzděláním, kterých bylo 3 204 (19,9 %).

Graf 3 Uchazeči o zaměstnání ve Zlínském kraji dle věkových skupin



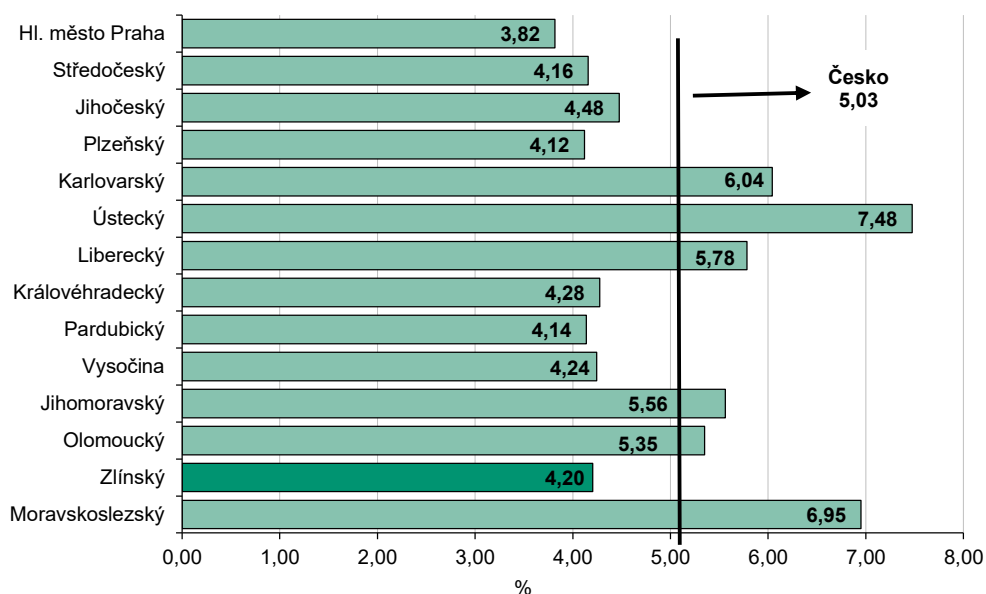
Zdroj: MPSV

Podporu v nezaměstnanosti pobíralo 33,8 % (5 455) uchazečů evidovaných na úřadu práce ve Zlínském kraji. Nejvíce jich bylo v okrese Zlín (1 690), nejméně v okrese Kroměříž (862). V Uherském Hradišti evidovali 1 337 příjemců a ve Vsetíně 1 566.

KOMENTÁŘ

Podíl nezaměstnaných osob ve Zlínském kraji, tj. podíl dosažitelných uchazečů o zaměstnání ve věku 15 až 64 let ze všech obyvatel kraje ve stejném věku, meziměsíčně klesl o 0,11 procentního bodu (dále jen p. b.) na 4,20 %. Meziročně došlo k výraznějšímu nárůstu, a to o 0,61 procentního bodu. Na konci března letošního roku se jednalo o pátou nejnižší hodnotu napříč kraji Česka. Nejnižší podíl nezaměstnaných osob zaznamenala Praha (3,82 %), následovaly kraje Plzeňský (4,12 %) a Pardubický (4,14 %). Naopak nejvyšší nezaměstnanost evidovaly kraje Ústecký (7,48 %) a Moravskoslezský (6,95 %). Republiková úroveň činila 5,03 %.

Graf 4 Podíl nezaměstnaných osob podle krajů v Česku k 31. 3. 2026



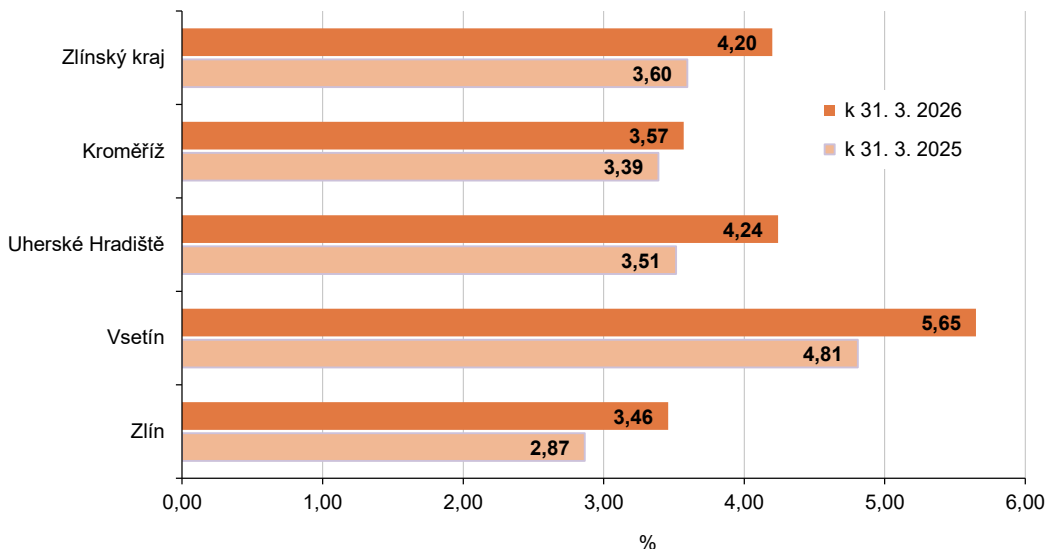
Zdroj: MPSV

V rámci Zlínského kraje tradičně vykazoval nejvyšší podíl nezaměstnaných osob okres Vsetín (5,65 %) a nejnižší okres Zlín (3,46 %), což představovalo třetí nejnižší nezaměstnanost mezi okresy v Česku. Uherské Hradiště zaznamenalo hodnotu 4,24 % a Kroměříž 3,57 %, pátou nejnižší nezaměstnanost mezi okresy v republice. Meziměsíčně podíl nezaměstnaných klesl ve všech okresech Zlínského kraje, a to v rozmezí od 0,04 p. b. v okrese Uherské Hradiště po 0,22 p. b. v okrese Kroměříž. Meziročně naopak podíl nezaměstnaných vzrostl jak v kraji, tak ve všech jeho okresech, přičemž se jednalo o rozpětí od 0,18 p. b. v okrese Kroměříž po 0,84 p. b. v okrese Vsetín.

Podíl nezaměstnaných žen v kraji (4,28 %) byl v rámci Česka již dvacátý první měsíc v řadě druhý nejnižší. Nejmenší nezaměstnanost žen vykazovala Praha (4,22 %), naopak největší hodnotu kraj Ústecký (8,34 %). Podíl nezaměstnaných mužů dosáhl 4,13 % a v mezikrajském srovnání byl sedmý nejnižší.

KOMENTÁŘ

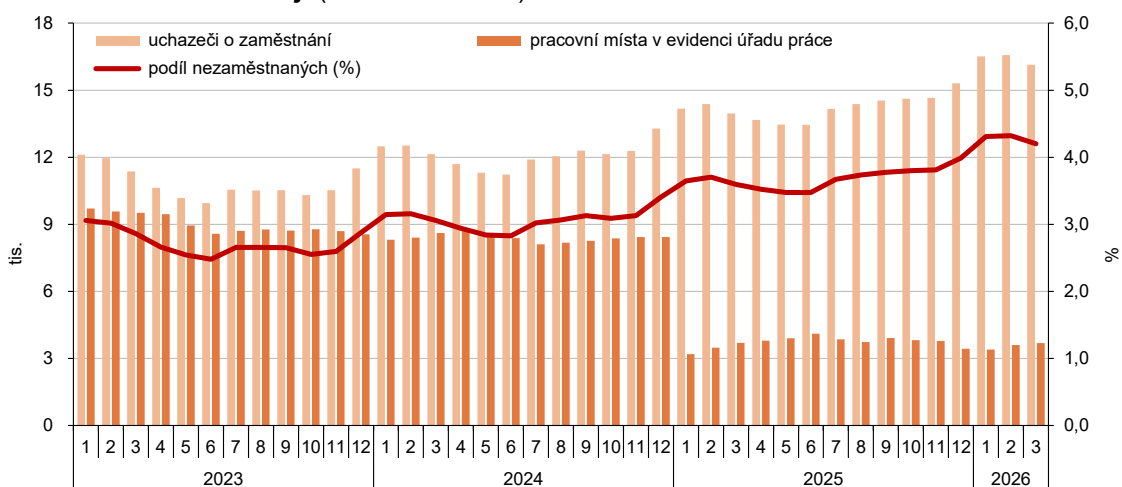
Graf 5 Podíl nezaměstnaných osob ve Zlínském kraji a jeho okresech



Zdroj: MPSV

Počet **volných pracovních míst** evidovaných úřadem práce ve Zlínském kraji zůstal pod hranicí čtyř tisíc. Nabízeno bylo 3 680 pracovních pozic, tedy o 84 více než před měsícem a o 20 méně než před rokem. V této souvislosti je třeba zmínit, že uvedená data o volných pracovních místech nepokrývají celý trh práce, protože řada pracovních pozic je inzerována a obsazována prostřednictvím různých portálů a sociálních sítí.

Graf 6 Uchazeči o zaměstnání, volná pracovní místa a podíl nezaměstnaných osob ve Zlínském kraji (ke konci měsíce)



Zdroj: MPSV

Oddělení informačních služeb - Krajská správa ČSÚ ve Zlíně

Informace o inflaci, HDP, obyvatelstvu, průměrných mzdách a mnohé další najdete na stránkách

Českého statistického úřadu: www.csu.gov.cz/zlinsky | tel.: 577 004 936, e-mail: infoservizl@csu.gov.cz

KOMENTÁŘ

Ve Zlínském kraji připadalo na **jedno volné pracovní místo** v průměru 4,4 uchazeče, z toho nejvíce v okrese Kroměříž (5,2). Následovaly okresy Vsetín (5,0), Uherské Hradiště (4,8) a Zlín (3,3 uchazeče na 1 volné pracovní místo). V mezikrajském srovnání dosáhl nejvyšší hodnoty Moravskoslezský kraj (8,8), nejnižší Praha (1,7). Celorepublikový průměr činil 4,1 uchazeče na 1 volné pracovní místo.

Poznámka:

Na základě novely zákona o zaměstnanosti, která nabyla účinnosti 1. července 2024, došlo k zavedení maximální lhůty, po kterou je možné vést volné pracovní místo v evidenci Úřadu práce ČR. Podle této úpravy je neobsazené volné pracovní místo vedeno v evidenci po dobu maximálně 6 měsíců ode dne jeho oznámení zaměstnavatelem příslušné krajské pobočce ÚP ČR. Výjimku tvoří pracovní místa, na jejichž obsazení probíhá řízení o vydání zaměstnanecké karty, modré karty nebo povolení k zaměstnání cizince. V důsledku automatické expirace volných pracovních míst dochází k výraznému poklesu jejich počtu v evidenci ÚP ČR. Tento pokles byl nejvýraznější v lednu 2025, kdy expirovala všechna volná pracovní místa nahlášená před 1. červencem 2024.

Kontakt:

Ing. Monika Kazdová
Oddělení informačních služeb - KS ČSÚ ve Zlíně
T: 577 004 963
E: monika.kazdova@csu.gov.cz