

## KOMENTÁŘ

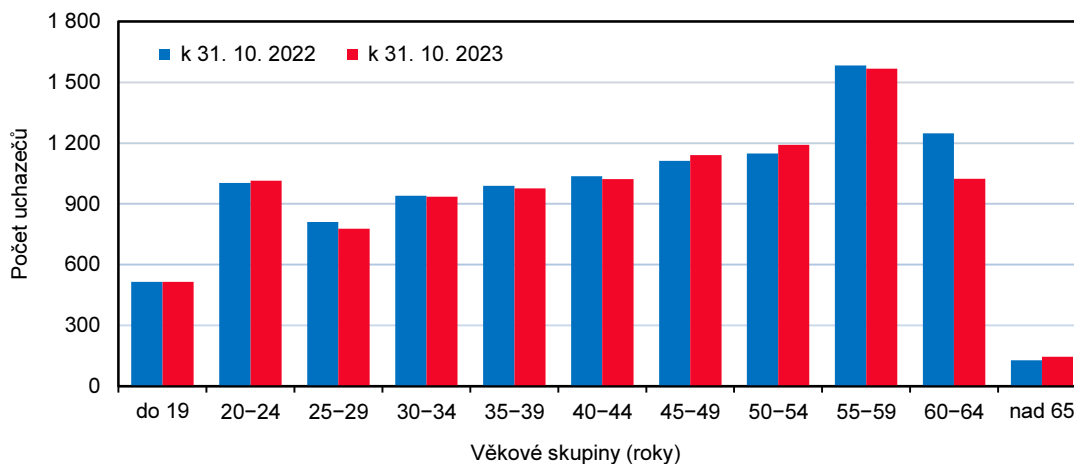
16. 11. 2023

### Nezaměstnanost ve Zlínském kraji k 31. 10. 2023

Ke konci letošního října evidovaly úřady práce ve Zlínském kraji **10 314 uchazečů o zaměstnání**, z toho **9 322 dosažitelných**. Na 1 volné pracovní místo připadlo **1,18 uchazečů**. V rámci České republiky vykazoval Zlínský kraj **nejnižší podíl nezaměstnaných osob (2,55 %) a současně třináctý měsíc za sebou nejnižší podíl nezaměstnaných žen (2,83 %)**.

K 31. 10. 2023 bylo na úřadech práce ve Zlínském kraji evidováno celkem **10 314 uchazečů o zaměstnání**, z toho **9 322 (90,4 %) dosažitelných** ve věku 15–64 let. Celkový počet uchazečů meziměsíčně klesl, a to o 208 osob (o 2,0 %). Více než polovinu všech uchazečů tvořily ženy (5 488, tj. 53,2 %), mužů bylo 4 826 (46,8 %). Absolventů škol všech stupňů vzdělání a mladistvých uchazečů o zaměstnání bylo 702 (6,8 % všech uchazečů) a osob se zdravotním postižením 1 697 (16,5 %). Nejvíce uchazečů evidovaly úřady práce v okrese Vsetín (3 080), nejméně v okrese Kroměříž (1 835). V okrese Zlín bylo evidováno 2 738 uchazečů a v okrese Uherské Hradiště 2 661.

**Graf 1 Uchazeči o zaměstnání ve Zlínském kraji podle věkových skupin**



Mezi uchazeči převládali lidé ve **věku 55 až 59 let (1 568 osob)**, kteří se na celkovém počtu uchazečů ve Zlínském kraji podíleli 15,2 %. Druhou a třetí nejpočetnější skupinu tvořily osoby ve věku 50 až 54 let (1 192) a 45 až 49 let (1 141). Průměrný věk uchazečů o zaměstnání činil 43,1 let a nezaměstnaní tak byli o 0,3 roku mladší než před rokem (v říjnu 2022).

Z hlediska **vzdělanostní struktury** mělo nejvíce nezaměstnaných střední odborné vzdělání s výučním listem (3 654; 35,4 %). Uchazečů bez vzdělání, s neúplným základním vzděláním či se základním vzděláním bylo evidováno 2 118 (20,5 %).

## KOMENTÁŘ

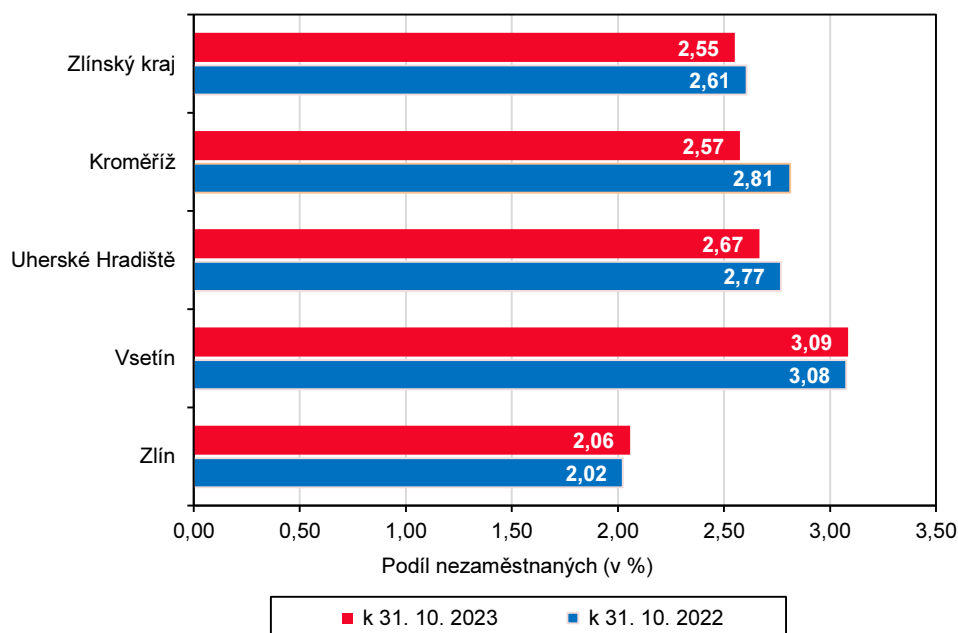
**Tab. 1 Podíl nezaměstnaných a volná pracovní místa v krajích ČR k 31. 10. 2023**

Pramen: Ministerstvo práce a sociálních věcí ČR

	Podíl nezaměstnaných v % <sup>1)</sup>			Pracovní místa v evidenci úřadu práce			Uchazeči o zaměstnání na 1 pracovní místo v evidenci úřadu práce
	celkem	v tom		celkem	z toho pro		
		ženy	muži		absolventy a mladistvé	osoby se zdravotním postižením	
<b>Česká republika</b>	<b>3,45</b>	<b>3,91</b>	<b>3,01</b>	<b>280 496</b>	<b>51 552</b>	<b>10 618</b>	<b>0,93</b>
v tom kraje:							
Hl. město Praha	2,84	3,21	2,47	85 989	6 309	1 925	0,32
Středočeský	3,06	3,58	2,55	54 867	11 942	1 241	0,56
Jihočeský	2,59	3,04	2,15	13 995	3 459	765	0,85
Plzeňský	2,63	3,08	2,19	20 789	4 917	771	0,54
Karlovarský	4,04	4,61	3,49	5 977	736	158	1,38
Ústecký	5,40	6,34	4,50	11 754	2 860	722	2,59
Liberecký	3,62	4,21	3,05	6 556	1 447	300	1,77
Královéhradecký	2,94	3,42	2,48	10 821	1 884	451	1,03
Pardubický	2,70	3,18	2,24	14 208	3 745	508	0,69
Vysočina	2,56	3,01	2,13	8 429	2 757	474	1,09
Jihomoravský	4,02	4,48	3,58	18 578	4 204	665	1,81
Olomoucký	3,36	3,72	3,01	8 102	1 596	737	1,77
<b>Zlínský</b>	<b>2,55</b>	<b>2,83</b>	<b>2,29</b>	<b>8 777</b>	<b>2 614</b>	<b>790</b>	<b>1,18</b>
Moravskoslezský	4,86	5,11	4,61	11 654	3 082	1 111	3,46

<sup>1)</sup> podíl dosažitelných uchazečů ve věku 15–64 let na obyvatelstvu ve věku 15–64 let

**Graf 2 Podíl nezaměstnaných ve Zlínském kraji a jeho okresech**



**KOMENTÁŘ**

**Podporu v nezaměstnanosti** pobíralo 3 756 (36,4 %) evidovaných uchazečů. Oproti minulému měsíci (září 2023) jich 15 ubylo. V rámci kraje bylo v říjnu letošního roku evidováno nejvíce uchazečů s nárokem na podporu v nezaměstnanosti v okrese Zlín (1 184). Následovaly okresy Uherské Hradiště (994), Vsetín (913) a nejméně uchazečů evidoval okres Kroměříž (665). Výše průměrné měsíční dávky v nezaměstnanosti činila ve Zlínském kraji 10 346 Kč.

**Tab. 2 Podíl nezaměstnaných a volná pracovní místa v okresech Zlínského kraje k 31. 10. 2023**

Pramen: Ministerstvo práce a sociálních věcí ČR

	Podíl nezaměstnaných v % <sup>1)</sup>			Pracovní místa v evidenci úřadu práce			Uchazeči o zaměstnání na 1 pracovní místo v evidenci úřadu práce
	celkem	v tom		celkem	z toho pro		
		ženy	muži		absolventy a mladistvé	osoby se zdravotním postižením	
<b>Zlínský kraj</b>	<b>2,55</b>	<b>2,83</b>	<b>2,29</b>	<b>8 777</b>	<b>2 614</b>	<b>790</b>	<b>1,18</b>
v tom okresy:							
Kroměříž	2,57	2,86	2,30	933	662	190	1,97
Uherské Hradiště	2,67	3,18	2,18	1 754	352	153	1,52
Vsetín	3,09	3,27	2,91	2 305	706	135	1,34
Zlín	2,06	2,22	1,90	3 785	894	312	0,72

<sup>1)</sup> podíl dosažitelných uchazečů ve věku 15–64 let na obyvatelstvu ve věku 15–64 let

**Podíl nezaměstnaných osob**, tj. počet dosažitelných uchazečů o zaměstnání ve věku 15–64 let k obyvatelstvu stejného věku, klesl ve Zlínském kraji o 0,10 p. b. na 2,55 %. Jednalo se o nejnižší hodnotu napříč kraji České republiky. Nejvyšší podíl nezaměstnaných zaznamenaly kraje Ústecký (5,40 %) a Moravskoslezský (4,86 %), nejnižší pak kraje Zlínský, Vysočina (2,56 %) a Jihočeský (2,59 %); republiková úroveň činila 3,45 %.

**Tab. 3 Neumístění uchazeči v okresech Zlínského kraje k 31. 10. 2023**

Pramen: Ministerstvo práce a sociálních věcí ČR

	Uchazeči o zaměstnání v evidenci úřadu práce celkem	z celkového počtu neumístěných uchazečů o zaměstnání						s nárokem na podporu v nezaměstnanosti
		dosažitelní	ženy		absolventi a mladiství		osoby se zdravotním postižením	
			celkem	z toho dosažitelné	celkem	z toho dosažitelní		
<b>Zlínský kraj</b>	<b>10 314</b>	<b>9 322</b>	<b>5 488</b>	<b>5 039</b>	<b>702</b>	<b>694</b>	<b>1 697</b>	<b>3 756</b>
v tom okresy:								
Kroměříž	1 835	1 684	991	916	119	118	305	665
Uherské Hradiště	2 661	2 381	1 525	1 385	186	183	574	994
Vsetín	3 080	2 770	1 558	1 429	213	213	385	913
Zlín	2 738	2 487	1 414	1 309	184	180	433	1 184

V rámci Zlínského kraje vykazoval nejvyšší podíl nezaměstnaných osob okres Vsetín (3,09 %), naopak nejnižší okres Zlín (2,06 %). U okresu Kroměříž se jednalo o 2,57 % a u okresu

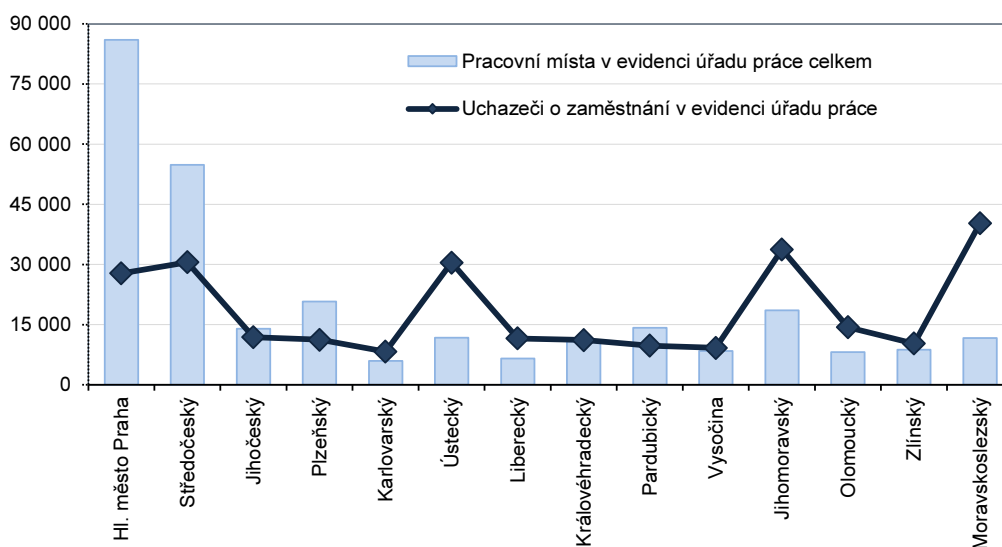
## KOMENTÁŘ

Uherské Hradiště o 2,67 %. Oproti minulému měsíci se podíl snížil ve všech okresech kraje a na samotné úrovni Zlínského kraje došlo k poklesu o 0,10 p. b. z 2,65 %.

Podíl nezaměstnaných žen ve Zlínském kraji (2,83 %) byl v říjnu letošního roku již třináctý měsíc za sebou nejnižší v rámci České republiky. Naopak nejvyšší hodnotu tohoto ukazatele evidoval kraj Ústecký (6,34 %). Podíl nezaměstnaných žen ve Zlínském kraji oproti minulému měsíci klesl o 0,17 p. b. a podíl nezaměstnaných mužů o 0,03 p. b. (z 2,32 % na 2,29 %).

Úřady práce na území Zlínského kraje nabýzely **8 777 volných pracovních míst**, z toho 790 pro osoby se zdravotním postižením a 2 614 pro absolventy a mladistvé. Celková nabídka volných pracovních míst meziměsíčně vzrostla o 52, tj. o 0,6 %.

**Graf 3 Počet pracovních míst a uchazečů o zaměstnání v krajích ČR k 31. 10. 2023**



Na **jedno volné pracovní místo** ve Zlínském kraji připadlo 1,18 uchazečů, z toho nejvíce v okrese Kroměříž (1,97). Následovaly okresy Uherské Hradiště (1,52 uchazečů), Vsetín (1,34 uchazečů) a Zlín (0,72 uchazeče na 1 volné pracovní místo).

Celorepublikový průměr činil 0,93 uchazeče. V rámci České republiky evidoval nejvyšší hodnotu tohoto ukazatele Moravskoslezský kraj (3,46), naopak nejnižší Hlavní město Praha (0,32).

### Kontakt:

Ing. Monika Kazdová

Krajská správa ČSÚ ve Zlíně

Tel.: 577 004 963

E-mail: [monika.kazdova@czso.cz](mailto:monika.kazdova@czso.cz)