

KOMENTÁŘ

13. 4. 2026

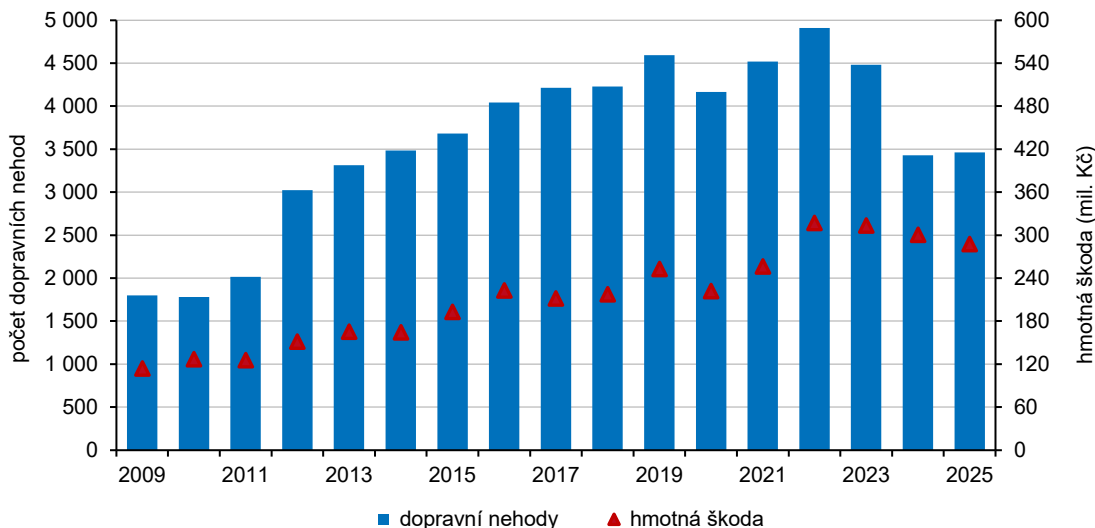
Dopravní nehody ve Zlínském kraji v roce 2025

Statistiky Policejního prezidia České republiky zaregistrovaly v roce 2025 ve Zlínském kraji 3 462 dopravních nehod, meziročně o 1,0 % více. Počet usmrcených se proti roku 2024 zvýšil o 86,7 %, čímž dosáhl nejvyššího nárůstu v rámci republiky. Z 28 zemřelých zahynulo 6 osob při nehodách spáchaných pod vlivem alkoholu. Mírně klesly počty lehce zraněných. Odhadnutá hmotná škoda se v kraji snížila o 4,2 % na 287,8 mil. Kč.

Policíí České republiky bylo v roce 2025 ve Zlínském kraji šetřeno 3 462 **dopravních nehod**, meziročně o 35 případů (1,0 %) více. Nárůst zaregistrovaly celkem čtyři kraje, kromě Zlínského i Královéhradecký (8,4 %), Vysočina (4,4 %) a Plzeňský (1,7 %). Republikově počet nehod klesl o 6,7 tis. (-7,3 %) při nejvýraznějším snížení v Olomouckém (-15,7 %), Středočeském (-15,3 %) a Moravskoslezském kraji (-14,8 %). Proti roku 2024 ubylo nehod pod vlivem alkoholu v Česku i ve většině krajů, ve Zlínském o 11 na 240 případů. Při nich však bylo usmrceno 6 osob, meziročně o 5 více, a spolu se Středočeským krajem se jednalo o nejvyšší republikový počet.

Zlínský kraj stejně jako v předchozím roce 2024 evidoval republikově druhý nejnižší počet dopravních nehod. Pořadí již tradičně uzavíral Karlovarský kraj s nejmenším množstvím případů (2 367). Nejvíce nehod naopak řešili policisté na území Středočeského kraje (13 850) a v hl. městě Praze (11 030).

Graf 1 Dopravní nehody a odhadnutá hmotná škoda při dopravních nehodách ve Zlínském kraji v letech 2009 až 2025

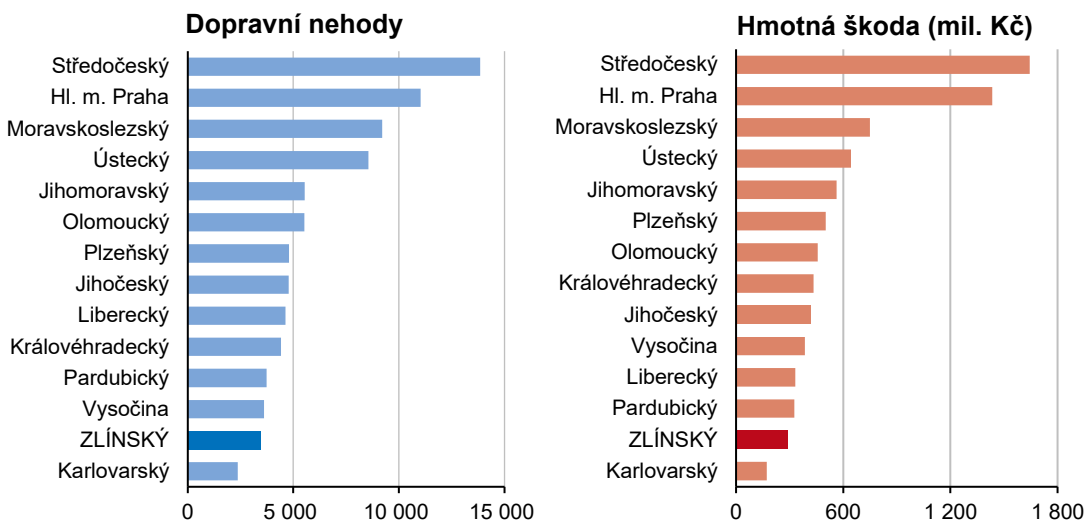


Zdroj: Policejní prezidium ČR

Hmotná škoda 287,8 mil. Kč odhadnutá Policíí ČR při dopravních nehodách ve Zlínském kraji klesla proti roku 2024 o 4,2 %, absolutně o 12,7 tis. Kč. Jednalo se o jediný kraj, ve kterém v roce 2025 růst počtu nehod provázal pokles hmotné škody.

KOMENTÁŘ

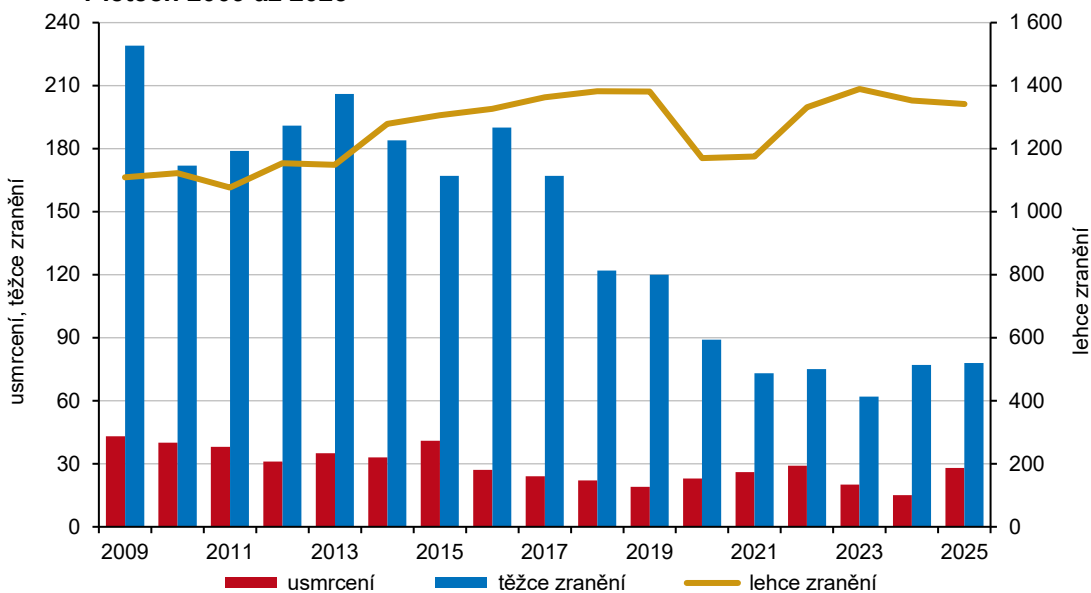
Graf 2 Dopravní nehody a odhadnutá hmotná škoda při dopravních nehodách v krajích Česka v roce 2025



Zdroj: Policejní prezidium ČR

Průměrná způsobená škoda při dopravní nehodě ve Zlínském kraji v roce 2025 činila 83,1 tis. Kč a z hlediska sledovaného období od roku 2009 byla druhá nejvyšší po dosažení maximální úrovně v předchozím roce 2024. Mezi hl. m. Prahou (s maximem 130,1 tis. Kč) a Libereckým krajem (s nejnižší hodnotou 71,3 tis. Kč) se řadila na pátou nejnižší pozici. Republiková průměrná škoda tvořila 97,6 tis. Kč.

Graf 3 Usmrcené a zraněné osoby při dopravních nehodách ve Zlínském kraji v letech 2009 až 2025



Zdroj: Policejní prezidium ČR

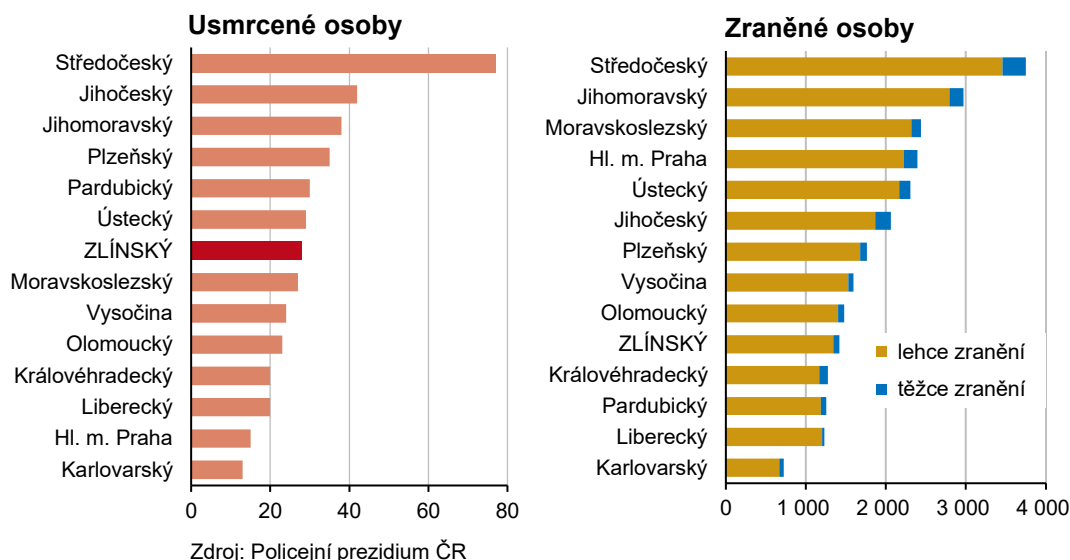
KOMENTÁŘ

Počet usmrcených při dopravních nehodách vzrostl v roce 2025 ve Zlínském kraji na 28 osob, když v předchozím roce 2024 dosáhl svého minima za sledované období. O život přišlo meziročně o 13 osob více, což relativně představovalo 86,7 % a republikově nejvyšší nárůst. Výrazné zvýšení vykázaly také kraje Pardubický (76,5 %) a Jihočeský (27,3 %). Pokles nastal v sedmi krajích - primárně, přibližně o polovinu, se meziročně snížil počet usmrcených v Jihomoravském kraji, o čtvrtinu v hl. m. Praze, o pětinu v Královéhradeckém i Plzeňském kraji. Stav proti roku 2024 se nezměnil v Karlovarském kraji, kde i v roce 2025 zemřelo při nehodách 13 osob, republikově nejnižší počet. Absolutně nejvíce osob zahynulo při dopravních nehodách na silnicích krajů Středočeského (77) a Jihočeského (42). Republikově se počet usmrcených snížil o 3,9 % (-17 osob).

Na území Zlínského kraje se v roce 2025 **těžce zranilo** 78 osob, o 1 osobu (1,3 %) více než v roce 2024. Počet se zvýšil předně v krajích Jihočeském, Jihomoravském, Ústeckém, Středočeském, Olomouckém a Královéhradeckém, republikově vzrostl o 38 osob (2,4 %) na 1 647 těžce zraněných.

Počet 1 342 **lehce zraněných osob** byl ve Zlínském kraji vůči roku 2024 nižší o 11 osob (-0,8 %) a pokles nastal rovněž v krajích Karlovarském, Jihočeském, Pardubickém a Libereckém. Celkem se v Česku v roce 2025 lehce zranilo 25 013 osob, což představovalo nárůst o 1 042 zraněných (4,3 %).

Graf 4 Usmrcené a zraněné osoby při dopravních nehodách v krajích Česka v roce 2025



Osobních nehod, tj. nehod s následky na životě a zdraví, bylo zaevidováno v roce 2025 ve Zlínském kraji 1 182, z toho nejvíce na území **okresu Zlín** (353). V uvedeném okrese došlo také k největšímu počtu dopravních nehod (1 346) i k jejich nejvýraznějšímu meziročnímu nárůstu (4,6 %), nejvyšší odhadnuté hmotné škodě (93,7 mil. Kč), nejvíce osob se zde zranilo těžce (35), současně ale nejméně zemřelo (5) a to shodně s **okresem Kroměříž**, který zároveň evidoval nejnižší počet nehod osobních (225) i dopravních (537) a nejméně osob lehce zraněných (245). Nejvíce osob (12) tragicky zahynulo při dopravních nehodách v **okrese**

KOMENTÁŘ

Uherské Hradiště, který vykázal trojnásobný a tím největší meziroční růst usmrčených. V **okrese Vsetín** se snížil počet nehod o 3,3 % (-26 případů), nejvýznamněji v rámci kraje.

Tab. 1 Dopravní nehody a jejich následky v krajích Česka a okresech Zlínského kraje v roce 2025

Zdroj: Policejní prezidium ČR

	Dopravní nehody			Usmrčené osoby		Zraněné osoby		Hmotná škoda (mil. Kč)	
	celkem	index 2025/2024	z toho s následky na životě a zdraví	celkem	index 2025/2024	těžce	lehce	celkem	index 2025/2024
Česko	85 518	92,7	21 889	421	96,1	1 647	25 013	8 346,9	104,4
v tom kraje:									
Hl. m. Praha	11 030	95,7	2 096	15	71,4	167	2 228	1 434,5	110,7
Středočeský	13 850	84,7	3 032	77	108,5	294	3 456	1 644,9	106,8
Jihočeský	4 784	99,6	1 630	42	127,3	196	1 867	418,3	94,7
Plzeňský	4 792	101,7	1 413	35	81,4	83	1 679	501,7	116,0
Karlovarský	2 367	89,9	586	13	100,0	55	669	172,4	101,0
Ústecký	8 561	97,1	1 846	29	90,6	137	2 168	643,0	109,5
Liberecký	4 638	86,9	1 050	20	111,1	29	1 202	330,7	99,6
Královéhradecký	4 424	108,4	1 068	20	80,0	106	1 167	433,2	100,6
Pardubický	3 734	93,8	1 011	30	176,5	69	1 187	325,7	109,5
Vysočina	3 608	104,4	1 266	24	92,3	65	1 529	386,0	106,4
Jihomoravský	5 533	96,4	2 444	38	52,8	176	2 795	563,5	120,0
Olomoucký	5 526	84,3	1 217	23	109,5	75	1 404	456,7	86,0
Zlínský kraj	3 462	101,0	1 182	28	186,7	78	1 342	287,8	95,8
v tom okresy:									
Kroměříž	537	98,2	225	5	125,0	22	245	52,5	112,1
Uherské Hradiště	814	101,5	347	12	300,0	7	423	72,3	80,5
Vsetín	765	96,7	257	6	150,0	14	294	69,3	88,6
Zlín	1 346	104,6	353	5	166,7	35	380	93,7	109,4
Moravskoslezský	9 209	85,2	2 048	27	87,1	117	2 320	748,6	93,6

Související informace:

[Statistiky nehodovosti Policie ČR](#)

Kontakt:

Ing. Ludmila Žampachová
Oddělení informačních služeb - KS ČSÚ ve Zlíně
T: 577 004 936
E: ludmila.zampachova@csu.gov.cz

Oddělení informačních služeb – Krajská správa ČSÚ ve Zlíně

Informace o inflaci, HDP, obyvatelstvu, průměrných mzdách a mnohé další najdete na stránkách Českého statistického úřadu: www.csu.gov.cz/zlinsky | tel.: 577 004 936, e-mail: infoservizl@csu.gov.cz