

# Hospodářský vývoj Zlínského kraje v 1. čtvrtletí 2024

## OBYVATELSTVO

K 31. 3. 2024 žilo dle předběžných údajů na území Zlínského kraje 578 935 **obyvatel**, což představovalo 5,3 % republikové populace. Od počátku roku došlo k celkovému úbytku obyvatel o 1 809 osob (-12,5 % v relativním vyjádření na 1 000 obyvatel středního stavu). Velkou měrou se na celkovém poklesu obyvatelstva podílelo záporné migrační saldo (-1 212 osob). Přirozenou měnou se počet obyvatel kraje snížil o 597 osob. Celkový úbytek obyvatel evidovaly všechny kraje ČR s republikovým průměrem -15,1 ‰. Nejvýraznější pokles nastal v Karlovarském kraji (-30,3 ‰), nejméně obyvatel ubylo v kraji Středočeském (-8,2 ‰).

V prvních třech měsících letošního roku se v kraji živě narodilo 1 128 dětí, přičemž mírně převažovali chlapci (50,9 %). Za shodnou dobu zemřelo 1 725 osob a téměř polovina osob (49,0 %) byla ve věku 80 a více let. Na území Zlínského kraje se přistěhovalo celkem 1 865 osob, z toho 55,6 % z jiných krajů ČR. Proti tomu se z kraje vystěhovalo 3 077 osob, u kterých převažovala migrace do ciziny (55,1 %).

## ZAMĚŠTNANCI A MZDY

**Průměrný evidenční počet zaměstnanců** přepočtený na plně zaměstnané (FTE) podle předběžných výsledků činil za 1. čtvrtletí 2024 ve Zlínském kraji 200,1 tis. osob. Územní třídění bylo provedeno podle místa skutečného pracoviště zaměstnanců tzv. „pracovištní metodou“. V porovnání s 1. čtvrtletím 2023 došlo ke snížení o 0,8 %, což představovalo třetí nejvýraznější pokles po krajích Moravskoslezském (-1,5 %) a Olomouckém (-1,0 %). Navýšení počtu zaměstnanců registrovali ve čtyřech krajích, nejvíce v Hl. m. Praze (2,1 %).

**Průměrná hrubá měsíční mzda** na přepočtené počty zaměstnanců dosáhla částky 38 415 Kč a proti shodnému období roku 2023 vzrostla o 6,7 %. Vůči celorepublikové hodnotě 7,0 % se jednalo o podprůměrné navýšení. K nárůstu průměrné hrubé měsíční mzdy došlo ve všech krajích v rozpětí od 6,2 % v Hl. m. Praze po 7,6 % v Plzeňském a Středočeském kraji. Průměrná mzda ve Zlínském kraji zaostala o 5 526 Kč pod republikovou úroveň (43 941 Kč) a stala se krajsky druhou nejnižší.

## EKONOMICKÁ AKTIVITA A MÍRA NEZAMĚŠTNANOSTI

Podle výsledků Výběrového šetření pracovních sil (VŠPS) pracovalo ve Zlínském kraji v 1. čtvrtletí 2024 v **hlavním zaměstnání** 276,8 tis. osob, z toho 55,5 % mužů a 44,5 % žen. **Další zaměstnání** mělo 7,9 tis. osob s nadpolovičním zastoupením mužů (53,9 %). Stejný trend vykazoval republikový výsledek s převahou mužů 54,9 %. **Míra ekonomické aktivity** (osob ve věku 15 let a více) dosahovala v kraji 58,8 % a mezikrajsky byla čtvrtou nejnižší. Nejvyšší míru ekonomické aktivity registrovala Praha (67,2 %). **Obecná míra nezaměstnanosti** činila ve Zlínském kraji 1,9 % a byla krajsky třetí nejnižší po Plzeňském a Středočeském kraji (shodně 1,7 %). Proti stejnému období roku 2023 se hodnota ukazatele ve Zlínském kraji snížila o 1,1 p. b.

## NEZAMĚŠTNANOST

Celkem 12 138 **uchazečů o zaměstnání** evidoval Úřad práce ČR k 31. 3. 2024 ve Zlínském kraji. Počet uchazečů se proti 1. čtvrtletí 2023 zvýšil o 6,8 %. Nárůst bylo možné pozorovat ve většině krajů, pouze v Hl. m. Praze se počet uchazečů snížil (-0,4 %). **Podíl nezaměstnaných osob** v kraji činil 3,06 % a po Hl. m. Praze byl druhým nejnižším. Celorepublikový průměr dosáhl hodnoty 3,86 %. **Počet volných pracovních míst v evidenci úřadu práce** meziročně klesl o 9,5 % na 8 608, z toho 761 míst bylo vhodných pro osoby se zdravotním postižením a jejich počet se snížil o 6,7 %.

## EKONOMICKÉ SUBJEKTY

V **registru ekonomických subjektů** bylo k 31. březnu 2024 registrováno 131 949 jednotek spadajících pod Zlínský kraj a na celkovém počtu 2,8 mil. subjektů v ČR se podílely ze 4,7 %. Ze subjektů v kraji představovaly fyzické osoby 76,1 % (100 383 jednotek včetně zahraničních fyzických osob). Právnícké osoby byly zastoupeny 23,9 % (31 566 jednotek).

Podle klasifikace ekonomických činností CZ-NACE uvedlo 20,8 tis. subjektů v kraji jako hlavní činnost velkoobchod a maloobchod; opravy a údržbu motorových vozidel. Druhou nejpočetnější skupinu tvořily subjekty zpracovatelského průmyslu (19,4 tis. jednotek), následovalo stavebnictví (17,1 tis. jednotek) a více jak 10 tis. jednotek se přihlásilo do kategorie profesní, vědecké a technické činnosti (15,2 tis. jednotek).

## STAVEBNÍ POVOLENÍ

Do konce března 2024 se ve Zlínském kraji vydalo 903 **stavebních povolení** (dle předběžných údajů), proti shodnému období předešlého roku došlo ke snížení o 0,4 %. Relativní pokles vydaných stavebních povolení se týkal všech krajů ČR, přičemž Zlínský kraj evidoval nejmenší snížení. Největší pokles nastal v Plzeňském kraji (-21,7 %). Z okresů Zlínského kraje byl pozorován propad vydaných povolení ve Zlíně (-15,0 %) a Uherském Hradišti (-9,1 %), proti tomu navýšení zaregistrovali ve Vsetíně (17,0 %) a Kroměříži (15,8 %). Na bytové stavby se vydalo 34,2 % stavebních povolení, na nebytové stavby 29,9 % a na inženýrské 35,9 %.

**Orientační hodnota staveb** v kraji, na něž byla za první čtvrtletí 2024 vydána stavební povolení, činila 4,6 mld. Kč, což představovalo meziroční pokles 11,3 %. Průměrná hodnota na jedno stavební povolení dosáhla 5,1 mil. Kč, přičemž se částka v kraji pohybovala v rozpětí od 3,6 mil. Kč (okres Vsetín) po 7,0 mil. Kč (okres Kroměříž). Nejvyšší orientační hodnotu staveb vykazoval z krajů (16,6 mld. Kč) kraj Středočeský, nejnižší pak Pardubický (2,9 mld. Kč). Zlínský kraj evidoval třetí nejnižší orientační hodnotu staveb.

## BYTOVÁ VÝSTAVBA

Proti shodnému období předešlému roku byl ve Zlínském kraji dle předběžných výsledků evidován pokles 17,0 % v **počtu zahájených bytů**, což představovalo nadprůměrné snížení vůči republikové hodnotě 15,1 %. Jednalo se o třetí nejmenší úbytek z celkem deseti krajů, kde došlo k poklesu počtu zahájených bytů. Jednoznačně nejvyšší nárůst počtu zahájených bytů registroval Olomoucký kraj (44,6 %). **Počet dokončených bytů** za první tři měsíce ve Zlínském kraji vůči shodnému období předešlého roku klesl o 13,3 % a zařadil se na čtvrté místo ze šesti krajů, které evidovaly pokles. Snížení bylo registrováno rovněž na republikové úrovni (-2,2 %). Jednoznačně největší nárůst dokončené výstavby měl Karlovarský kraj (68,0 %). Z celkového počtu 300 dokončených bytů ve Zlínském kraji se tři čtvrtiny nacházely v **nových rodinných domech** (224 jednotek). Na **nové bytové domy** připadlo 54 jednotek, tj. 18,0 %. Nové rodinné domy převažovaly v kraji rovněž u zahájených bytů, kde tvořily 67,4 % z celkového počtu 239 zahájených bytových jednotek. V nových bytových domech byla zahájena výstavba 20 jednotek, tj. 8,4 %. Mezi okresy Zlínského kraje registroval navýšení počtu zahájených bytů pouze Kroměříž (7,0 %). Ve zbylých okresech došlo k poklesu, nejvíce v Uherském Hradišti (-34,1 %). Stejný okres vykazoval také nejvyšší pokles u dokončené bytové výstavby (-32,3 %). V případě počtu dokončených bytů zaznamenal pouze jeden okres navýšení, a to Vsetín (19,7 %).

## ZEMĚDĚLSTVÍ

Ve Zlínském kraji dosáhla za první tři měsíce roku 2024 **výroba masa** 2 282 t (bez drůbežího) v jatečné hmotnosti, což představovalo 3,3 % celorepublikové produkce. Stěžejním výrobcem masa v ČR se s podílem 20,2 % stal Jihočeský kraj (13 856 t jatečné hmotnosti). V porovnání s 1. čtvrtletím 2023 vzrostla výroba masa ve Zlínském kraji o 0,6 %, na republikové úrovni o 1,5 %. Nejvyšší nárůst evidoval kraj Liberecký (9,0 %), proti tomu ve čtyřech krajích došlo ke snížení produkce, nejvýrazněji na Karlovarsku (-5,8 %).

## PRŮMYSL

Dle předběžných údajů byl ve sledovaném období na území Zlínského kraje registrován **průměrný počet 177 průmyslových podniků** (subjektů se sídlem na území kraje se 100 a více zaměstnanci), v nichž pracoval **průměrný počet 49 565 zaměstnanců** (fyzických osob). **Průměrná hrubá měsíční mzda** činila 43 238 Kč a vůči celorepublikové částce 47 556 Kč byla podprůměrná. Nejvyšší mzdy v průmyslové výrobě pobírali zaměstnanci v Hl. m. Praze (65 766 Kč), nejnižší v Karlovarském kraji (41 132 Kč). Meziročně se mzda navýšila ve všech krajích, ve Zlínském o 8,7 %, což odpovídalo republikové úrovni a jednalo se o krajsky sedmý nejvyšší nárůst. Největší navýšení registrovali v kraji Plzeňském (11,0 %), nejmenší v Jihomoravském (6,5 %).

**Tržby z prodeje výrobků a služeb průmyslové povahy** ve Zlínském kraji meziročně klesly o 1,2 % na 57,3 mld. Kč. Za celou Českou republiku došlo ke snížení o 0,1 % na 1 248,5 mld. Kč. Nejmenší tržby 12,8 mld. Kč i nejvýraznější meziroční pokles 17,6 % evidoval Karlovarský kraj.

## NÁVŠTĚVNOST V HROMADNÝCH UBYTOVACÍCH ZAŘÍZENÍCH

Za 1. čtvrtletí 2024 navštívilo hromadná ubytovací zařízení Zlínského kraje 134,6 tis. **hostů**, z nichž 15,6 % tvořili nerezidenti. Největší zastoupení měli klienti ze Slovenska (8,1 tis.), Německa (2,7 tis.) a Polska (2,4 tis.). Nejvíce (55,8 tis.) jich zamířilo na Vsetínsko. Celkový **počet přenocování** činil 348,5 tis. nocí. V porovnání se shodným obdobím v roce 2023 vzrostl v kraji jak počet hostů (5,6 %), tak počet přenocování (1,9 %). Jednalo se ovšem o podprůměrné hodnoty vůči republikové úrovni, kde došlo k navýšení počtu hostů o 9,9 % a počtu přenocování o 7,7 %. V mezikrajském porovnání zaznamenala nejvyšší nárůst počtu hostů Praha (16,9 %), přičemž Zlínský kraj se umístil na sedmé příčce. Počet přenocování meziročně vzrostl nejvíce na Vysočině (19,7 %), Zlínskému kraji připadla osmá pozice.

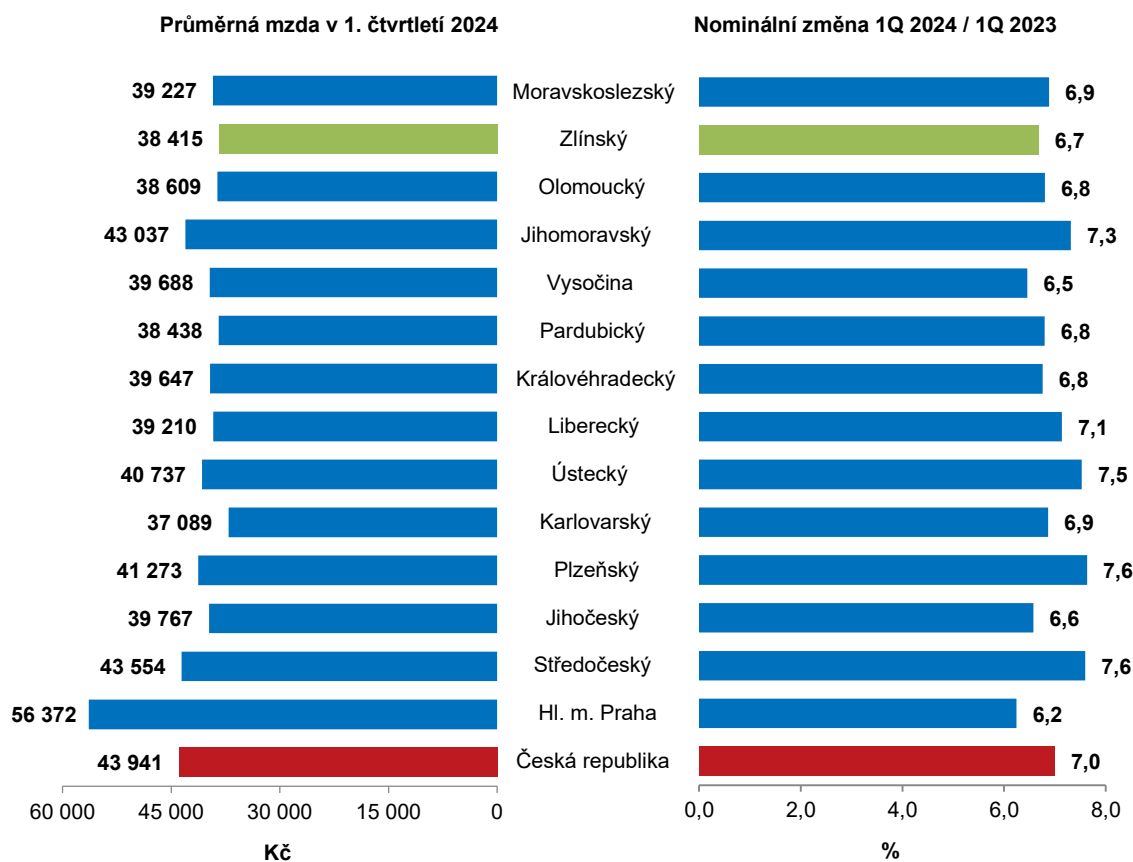
Tab. 1 Pohyb obyvatel ve Zlínském kraji a jeho okresech v 1. čtvrtletí 2024

(předběžné údaje)

	Stav k 1. 1. 2024	Živě narozeni	Zemřelí	Přirozený přírůstek/ úbytek	Přistě- hovalí	Vystě- hovalí	Přírůstek/ úbytek stěho- váním	Celkový přírůstek/ úbytek	Stav k 31. 3. 2024
<b>Kraj celkem</b>	<b>580 744</b>	<b>1 128</b>	<b>1 725</b>	<b>-597</b>	<b>1 865</b>	<b>3 077</b>	<b>-1 212</b>	<b>-1 809</b>	<b>578 935</b>
v tom okresy									
Kroměříž	104 410	196	327	-131	424	629	-205	-336	104 074
Uherské Hradiště	141 736	303	414	-111	546	927	-381	-492	141 244
Vsetín	142 301	258	409	-151	549	855	-306	-457	141 844
Zlín	192 297	371	575	-204	933	1 253	-320	-524	191 773

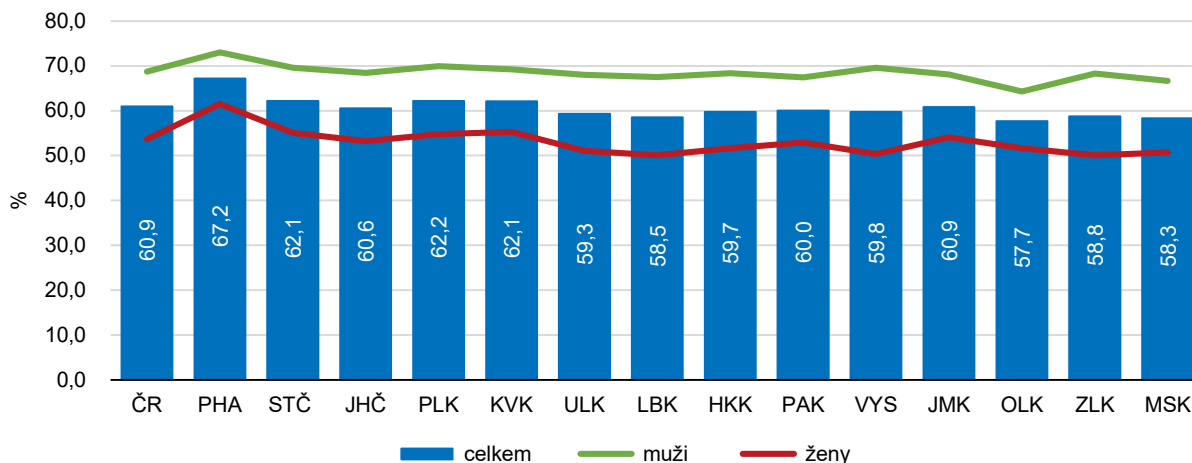
Graf 1 Průměrná hrubá měsíční mzda podle místa pracoviště v ČR a krajích

(osoby přečtené na plně zaměstnané, dle předběžných údajů)



Graf 2 Míra ekonomické aktivity v ČR a krajích v 1. čtvrtletí 2024

(dle Výběrového šetření pracovních sil - VŠPS)



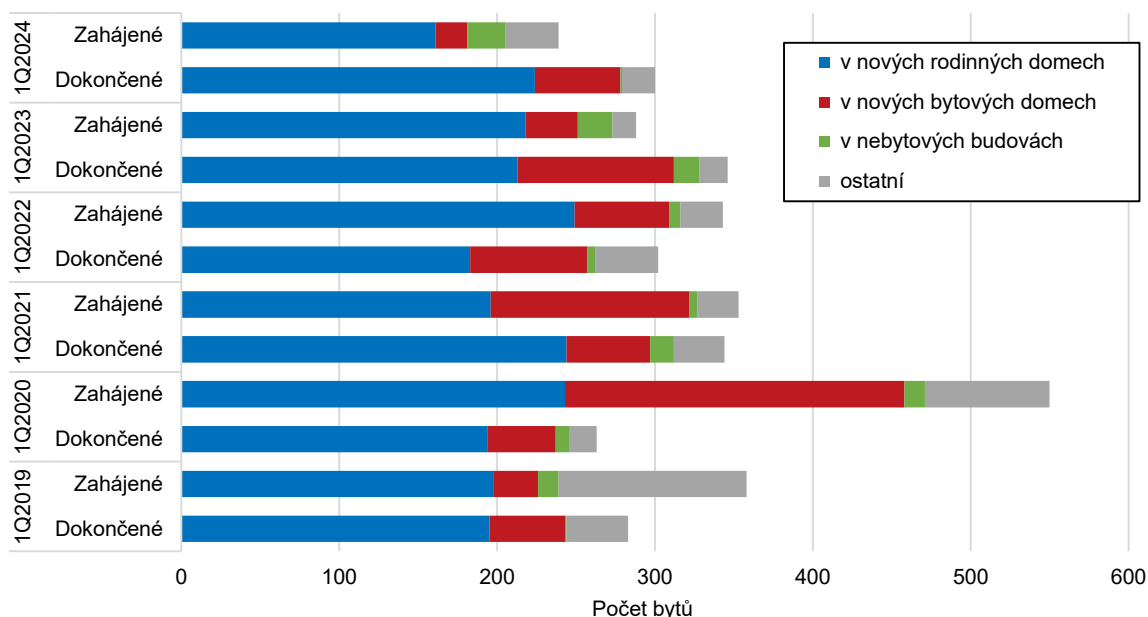
Tab. 2 Vydaná stavební povolení ve Zlínském kraji a jeho okresech v 1. čtvrtletí 2024

(předběžné údaje)

	Vydaná stavební povolení		v tom na stavby						
			budovy	v tom				inženýrské stavby	
	celkem	index 2024/2023		bytové		nebytové		nová výstavba	změny dokončených staveb
				nová výstavba	změny dokončených staveb	nová výstavba	změny dokončených staveb		
<b>Kraj celkem</b>	<b>903</b>	<b>99,6</b>	<b>579</b>	<b>150</b>	<b>159</b>	<b>144</b>	<b>126</b>	<b>68</b>	<b>256</b>
v tom okresy:									
Kroměříž	169	115,8	110	32	33	28	17	11	48
Uherské Hradiště	211	90,9	142	47	31	30	34	13	56
Vsetín	268	117,0	174	39	46	61	28	14	80
Zlín	255	85,0	153	32	49	25	47	30	72

Graf 3 Zahájené a dokončené byty ve Zlínském kraji za 1. čtvrtletí 2024

(dle předběžných údajů)



Graf 4 Hosté v hromadných ubytovacích zařízeních Zlínského kraje podle zemí v 1. čtvrtletí 2024

