

KOMENTÁŘ

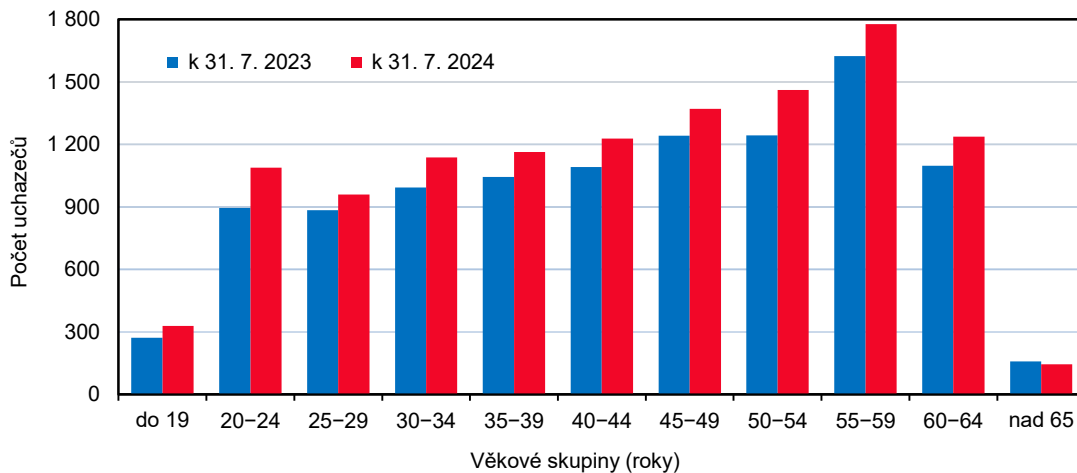
16. 8. 2024

Nezaměstnanost ve Zlínském kraji k 31. 7. 2024

Úřady práce ve Zlínském kraji evidovaly k poslednímu dni v červenci letošního roku **11 896 uchazečů o zaměstnání**. Na 1 volné pracovní místo připadlo **1,5 uchazeče**. V rámci České republiky vykazoval Zlínský kraj **pátý nejnižší podíl nezaměstnaných osob (3,02 %)** a **současně druhý nejnižší podíl nezaměstnaných žen (3,29 %)**.

K 31. 7. 2024 bylo na úřadech práce ve Zlínském kraji evidováno celkem **11 896 uchazečů o zaměstnání**, z toho 11 024 (92,7 %) dosažitelných ve věku 15–64 let. Celkový počet uchazečů vzrostl meziměsíčně o 667 osob (o 5,9 %) a meziročně o 1 351 osob (o 12,8 %). Více než polovinu (52,5 %) všech uchazečů tvořily ženy (6 251), mužů bylo 47,5 % (5 645). Absolventů škol všech stupňů vzdělání a mladistvých bylo evidováno 546 (4,6 % všech uchazečů) a osob se zdravotním postižením 1 860 (15,6 %). V rámci kraje zaznamenal nejvíce uchazečů o zaměstnání okres Vsetín (3 731), nejméně okres Kroměříž (2 044). 3 169 uchazečů evidoval okres Zlín a 2 952 okres Uherské Hradiště.

Graf 1 Uchazeči o zaměstnání ve Zlínském kraji podle věkových skupin



Dle věkových skupin tradičně převládali uchazeči ve **věku 55 až 59 let (1 777 osob)**, kteří se na celkovém počtu evidovaných nezaměstnaných ve Zlínském kraji podíleli 14,9 %. Druhou a třetí nejpočetnější skupinu tvořily osoby ve věku 50–54 let (1 462 osob; 12,3 %) a 45–49 let (1 371 osob; 11,5 %). Průměrný věk uchazečů o zaměstnání činil 43,7 let a nezaměstnaní tak byli o tři a půl měsíce mladší než před rokem (v červenci 2023).

Z hlediska **vzdělanostní struktury** má dlouhodobě nejvíce nezaměstnaných střední odborné vzdělání s výučním listem, přičemž v červenci se jednalo o 4 180 osob (35,1 %). Bez vzdělání, s neúplným základním vzděláním či se základním vzděláním bylo 2 407 uchazečů (20,2 %).

KOMENTÁŘ

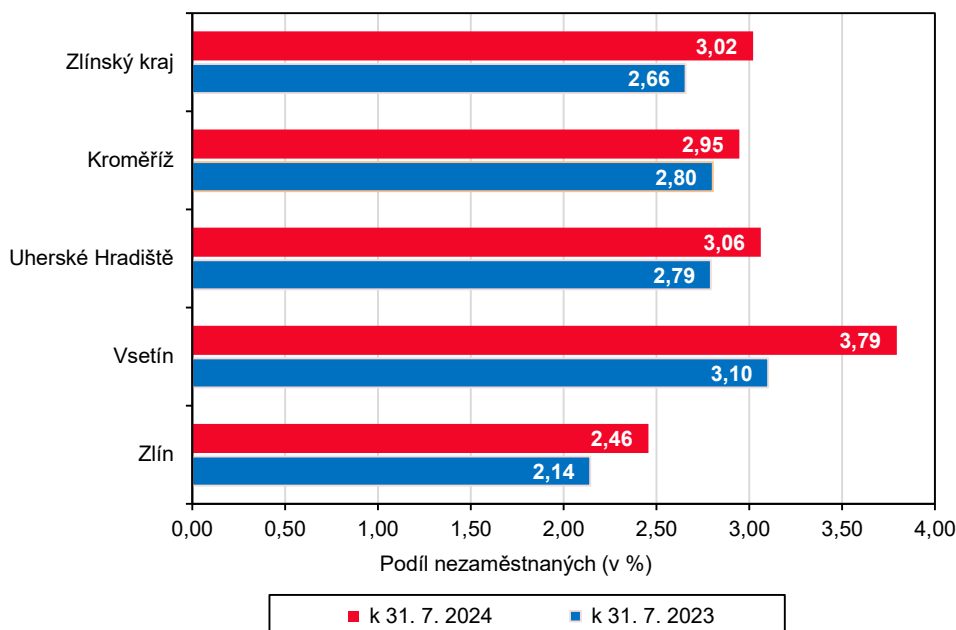
Tab. 1 Podíl nezaměstnaných a volná pracovní místa v krajích ČR k 31. 7. 2024

Pramen: Ministerstvo práce a sociálních věcí ČR

	Podíl nezaměstnaných v % ¹⁾			Pracovní místa v evidenci úřadu práce			Uchazeči o zaměstnání na 1 pracovní místo v evidenci úřadu práce
	celkem	v tom		celkem	z toho pro		
		ženy	muži		absolventy a mladistvé	osoby se zdravotním postižením	
Česká republika	3,77	4,25	3,30	262 026	48 586	10 410	1,08
v tom kraje:							
Hl. město Praha	2,87	3,26	2,49	78 603	5 701	1 894	0,37
Středočeský	3,15	3,71	2,61	51 043	11 386	1 261	0,62
Jihočeský	3,07	3,56	2,58	13 228	3 069	633	1,04
Plzeňský	2,95	3,41	2,51	18 958	4 866	744	0,67
Karlovarský	4,34	4,83	3,85	5 098	721	146	1,75
Ústecký	5,99	6,95	5,06	11 087	2 542	672	3,01
Liberecký	4,03	4,58	3,50	5 851	1 281	369	2,19
Královéhradecký	3,17	3,66	2,70	9 869	1 882	429	1,21
Pardubický	2,99	3,51	2,49	13 548	3 467	483	0,79
Vysočina	2,91	3,41	2,43	8 291	2 491	467	1,25
Jihomoravský	4,27	4,84	3,73	17 863	3 968	526	2,00
Olomoucký	3,96	4,31	3,61	8 125	1 637	648	2,05
Zlínský	3,02	3,29	2,77	8 104	2 445	687	1,47
Moravskoslezský	5,36	5,61	5,11	12 358	3 130	1 451	3,52

¹⁾ podíl dosažitelných uchazečů ve věku 15–64 let na obyvatelstvu ve věku 15–64 let

Graf 2 Podíl nezaměstnaných ve Zlínském kraji a jeho okresech



KOMENTÁŘ

Podporu v nezaměstnanosti pobíraly necelé dvě pětiny uchazečů (4 481). Proti předchozímu měsíci jich přibylo 400, meziročně 518. Výše průměrné měsíční podpory činila 10 964 Kč. V rámci Zlínského kraje bylo nejvíce uchazečů s nárokem na podporu v nezaměstnanosti evidováno v okrese Zlín (1 381), nejméně v okrese Kroměříž (795). 1 133 osob evidoval okres Uherské Hradiště a 1 172 okres Vsetín.

Tab. 2 Podíl nezaměstnaných a volná pracovní místa v okresech Zlínského kraje k 31. 7. 2024

Pramen: Ministerstvo práce a sociálních věcí ČR

	Podíl nezaměstnaných v % ¹⁾			Pracovní místa v evidenci úřadu práce			Uchazeči o zaměstnání na 1 pracovní místo v evidenci úřadu práce
	celkem	v tom		celkem	z toho pro		
		ženy	muži		absolventy a mladistvé	osoby se zdravotním postižením	
Zlínský kraj	3,02	3,29	2,77	8 104	2 445	687	1,47
v tom okresy:							
Kroměříž	2,95	3,16	2,74	927	714	151	2,20
Uherské Hradiště	3,06	3,53	2,61	1 634	382	152	1,81
Vsetín	3,79	3,91	3,68	1 619	489	56	2,30
Zlín	2,46	2,71	2,21	3 924	860	328	0,81

¹⁾ podíl dosažitelných uchazečů ve věku 15–64 let na obyvatelstvu ve věku 15–64 let

Podíl nezaměstnaných osob ve Zlínském kraji, tj. počet dosažitelných uchazečů o zaměstnání ve věku 15–64 let k obyvatelstvu stejného věku, vzrostl o 0,19 procentního bodu na 3,02 %. V červenci se jednalo se o pátou nejnižší hodnotu napříč kraji České republiky. Nejnižší podíl nezaměstnaných zaznamenala Praha (2,87 %), následovaly Vysočina (2,91 %), Plzeňský kraj (2,95 %) a Pardubický (2,99 %). Naopak nejvyšší podíly nezaměstnaných evidovaly kraje Ústecký (5,99 %) a Moravskoslezský (5,36 %), přičemž republiková úroveň činila 3,77 %.

Tab. 3 Neumístění uchazeči v okresech Zlínského kraje k 31. 7. 2024

Pramen: Ministerstvo práce a sociálních věcí ČR

	Uchazeči o zaměstnání v evidenci úřadu práce celkem	z celkového počtu neumístěných uchazečů o zaměstnání						
		dosažitelní	ženy		absolventi a mladiství		osoby se zdravotním postižením	s nárokem na podporu v nezaměstnanosti
			celkem	z toho dosažitelné	celkem	z toho dosažitelní		
Zlínský kraj	11 896	11 024	6 251	5 857	546	544	1 860	4 481
v tom okresy:								
Kroměříž	2 044	1 923	1 067	1 010	103	103	324	795
Uherské Hradiště	2 952	2 728	1 651	1 538	141	140	591	1 133
Vsetín	3 731	3 404	1 851	1 709	154	153	457	1 172
Zlín	3 169	2 969	1 682	1 600	148	148	488	1 381

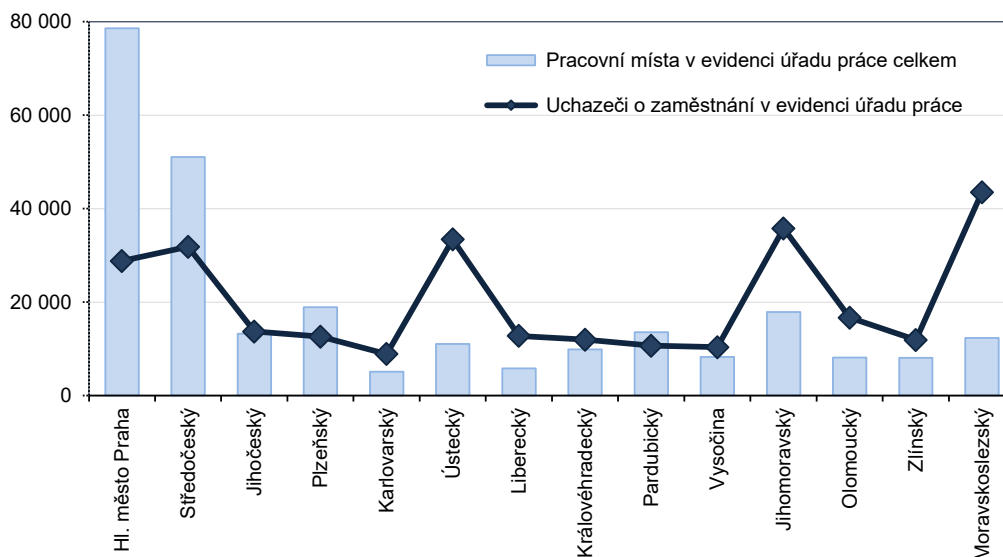
KOMENTÁŘ

Již tradičně v rámci Zlínského kraje vykazoval nejvyšší podíl nezaměstnaných osob okres Vsetín (3,79 %) a nejnižší podíl okres Zlín (2,46 %). Okres Uherské Hradiště zaznamenal 3,06 % a Kroměříž 2,95 %. K nárůstu hodnoty tohoto ukazatele oproti předchozímu měsíci došlo ve všech okresech Zlínského kraje.

V mezikrajském srovnání byl podíl nezaměstnaných žen ve Zlínském kraji (3,29 %) druhým nejnižším, přičemž nejnižší nezaměstnanost žen evidovala Praha (3,26 %). Naopak nejvyšší hodnotu vykazoval kraj Ústecký (6,95 %). Ve Zlínském kraji se meziměsíčně podíl nezaměstnaných žen zvýšil o 0,29 procentního bodu a podíl nezaměstnaných mužů o 0,11 procentního bodu (na 2,77 %).

Celkem **8 104 volných pracovních míst** nabízely úřady práce na území Zlínského kraje, z toho 687 pro osoby se zdravotním postižením a 2 445 pro absolventy či mladistvé. Celková nabídka volných pracovních míst meziměsíčně klesla o 281 (o 3,4 %) a meziročně o 609 (o 7,0 %).

Graf 3 Počet pracovních míst a uchazečů o zaměstnání v krajích ČR k 31. 7. 2024



Na **jedno volné pracovní místo** připadlo ve Zlínském kraji 1,47 uchazeče, z toho nejvíce v okrese Vsetín (2,30). Následovaly okresy Kroměříž (2,20), Uherské Hradiště (1,81) a Zlín (0,81 uchazeče na 1 volné pracovní místo).

V rámci krajů České republiky eviduje dlouhodobě nejvyšší hodnotu tohoto ukazatele kraj Moravskoslezský (v červenci 3,52), naopak nejnižší hodnotu Hlavní město Praha (v červenci 0,37). Celorepublikově se minulý měsíc jednalo o 1,08 uchazeče na 1 volné pracovní místo.

Kontakt:

Ing. Monika Kazdová

Oddělení informačních služeb - KS ČSÚ ve Zlíně

T: 577 004 963

E: monika.kazdova@csu.gov.cz

Oddělení informačních služeb - Krajská správa ČSÚ ve Zlíně

Informace o inflaci, HDP, obyvatelstvu, průměrných mzdách a mnohé další najdete na stránkách

Českého statistického úřadu: www.csu.gov.cz/zlinsky | tel.: 577 004 936, e-mail: infoservizl@csu.gov.cz