

KOMENTÁŘ

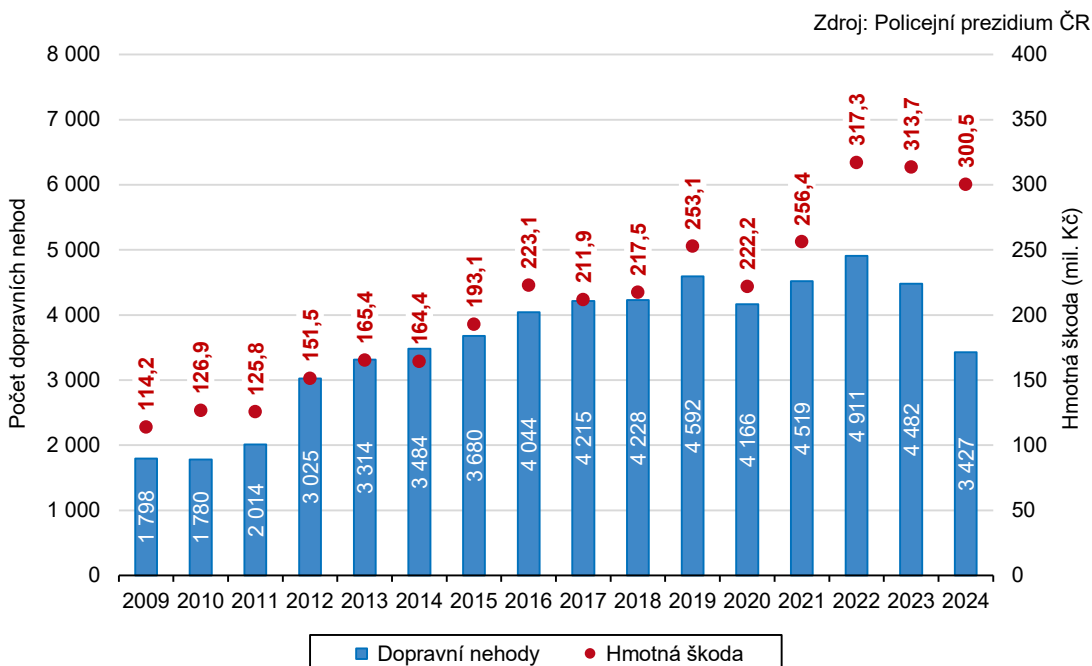
14. 2. 2025

Dopravní nehody ve Zlínském kraji v roce 2024

V roce 2024 bylo podle statistik Policejního prezidia České republiky usmrceno na silnicích Zlínského kraje 15 osob, nejméně od roku 2009, kdy došlo ke změně pravidel pro hlášení nehod Policii ČR. Stalo se 3 427 dopravních nehod, což znamenalo meziroční pokles o 23,5 %, nejvyšší mezi kraji. Ubylo nehod spáchaných pod vlivem alkoholu a také osob zraněných lehce. Nárůst se projevil v případě těžce zraněných. Odhadnutá hmotná škoda poklesla o 13,1 tis. Kč na 300,5 mil. Kč.

Podle předběžných údajů platných k 9. 1. 2025 šetřila Policie České republiky v roce 2024 ve Zlínském kraji **3 427 dopravních nehod**. Od roku 2009, kdy vešla v platnost změna pravidel pro hlášení nehod Policii České republiky, se ve Zlínském kraji jednalo o šestý nejnižší počet případů. Po maximálně nepříznivém roce 2022 se situace postupně zlepšovala. V roce 2024 meziročně ubylo 1 055 nehod a evidence případů spáchaných pod vlivem alkoholu klesla o 25 případů na 251. Z hlediska celého Česka ubylo nehod meziročně v sedmi krajích, přičemž relativně nejvyšší, téměř čtvrtinový pokles (o 23,5 %) náležel Zlínskému kraji. S necelým pětiovým úbytkem (o 19,0 %) následovala Praha. Republikově představovalo celkové množství 92 217 nehod meziroční snížení 2,9 %. Nejvyšší nárůst zaznamenaly kraje Ústecký (8,2 %) a Olomoucký (6,3 %).

Graf 1 Dopravní nehody a odhadnutá hmotná škoda při dopravních nehodách ve Zlínském kraji v letech 2009 až 2024



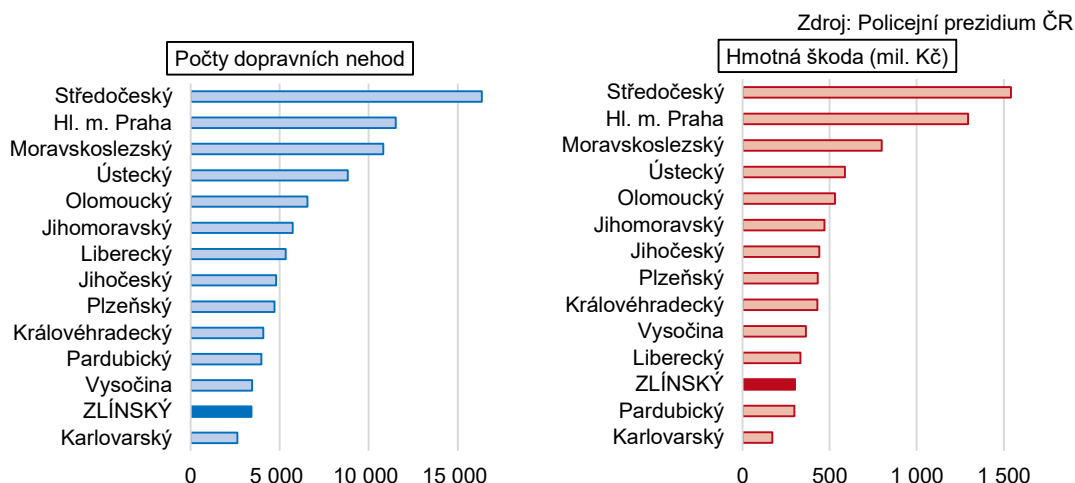
KOMENTÁŘ

Obdobně jako v předchozím roce 2023 šetřili nejvyšší počty dopravních nehod policisté ve Středočeském kraji (16 343) a v Hl. městě Praze (11 526), která až do roku 2022 zaujímala první pozici. Naopak nejméně událostí evidovali pravidelně v Karlovarském kraji a stalo se tak i v roce 2024 s 2 633 případy.

Hmotná škoda 300,5 mil. Kč odhadnutá Policií ČR při dopravních nehodách v roce 2024 ve Zlínském kraji klesla proti roku 2023 o 4,2 %, absolutně o 13,1 tis. Kč. Jednalo se o třetí nejvyšší hodnotu odhadnuté hmotné škody v kraji za posledních šestnáct let. Nejvyšší částky byly vykázány v předcházejících letech 2022 a 2023.

Průměrná způsobená škoda při dopravní nehodě, **87,7 tis. Kč**, znamenala osmou nejnižší úroveň mezi Libereckým krajem (s nejnižší hodnotou 62,2 tis. Kč) a Hl. m. Prahou (s maximem 112,4 tis. Kč). Republiková průměrná hodnota činila 86,7 tis. Kč.

Graf 2 Dopravní nehody a odhadnutá hmotná škoda při dopravních nehodách v krajích Česka v roce 2024

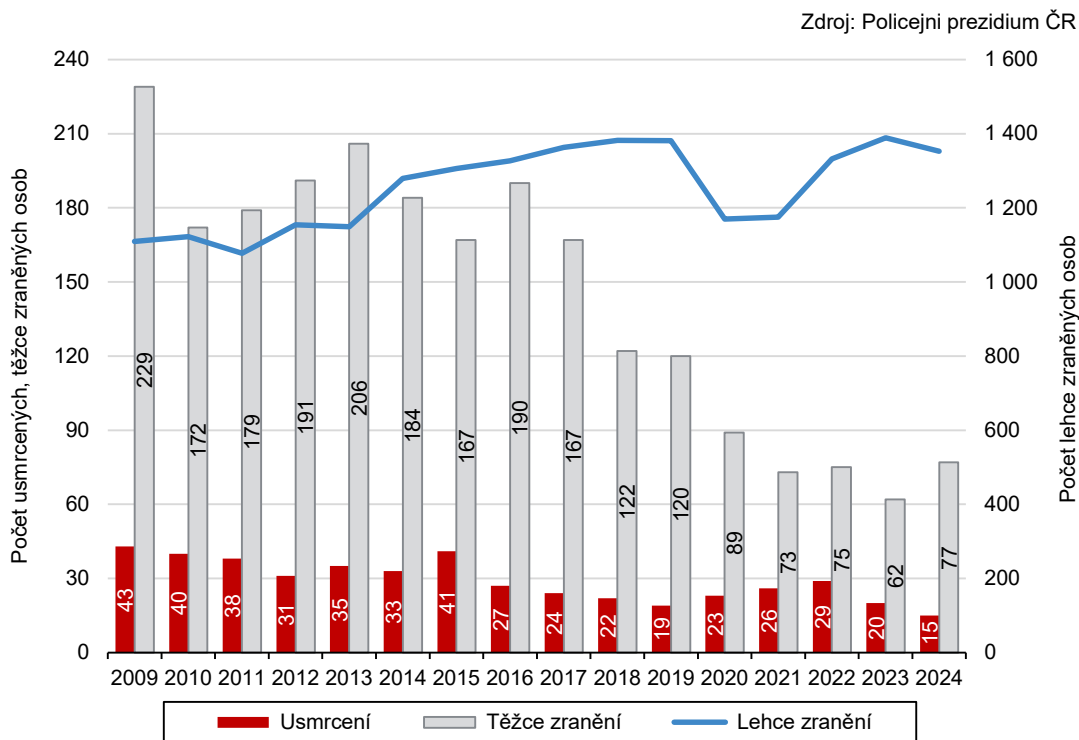


Počet usmrcených při dopravních nehodách v Česku byl v roce 2024 dle policejních dlouhodobých statistik zcela nejnižší. O život tragicky přišlo 438 osob, o 17 méně proti roku 2023. Ve Zlínském kraji zahynulo **15 osob**, minimum od roku 2009. Meziročně se jednalo o 5 osob méně, což v relativním vyjádření představovalo čtvrtinu a tím republikově třetí nejvýznamnější snížení. Pokles nastal celkem v devíti krajích. Nejvyšší nárůst usmrcených vykázaly kraje Plzeňský (o 59,3 %) a Jihomoravský (o 53,2 %). Nejvíce osob ukončilo předčasně svůj život na silnicích Jihomoravského (72) a následně Středočeského (71) kraje. Nejméně osob při nehodách zemřelo v Karlovarském kraji (13).

V Česku v roce 2024 meziročně ubylo i **těžce zraněných osob**, počet klesl o 8,1 % (142 osob) na 1 609. Na území Zlínského kraje došlo k **77** těžkým zraněním, o 15 (24,2 %) více než v roce 2023, a počty se zvýšily také v krajích Plzeňském, Hl. m. Praze, Pardubickém a Karlovarském.

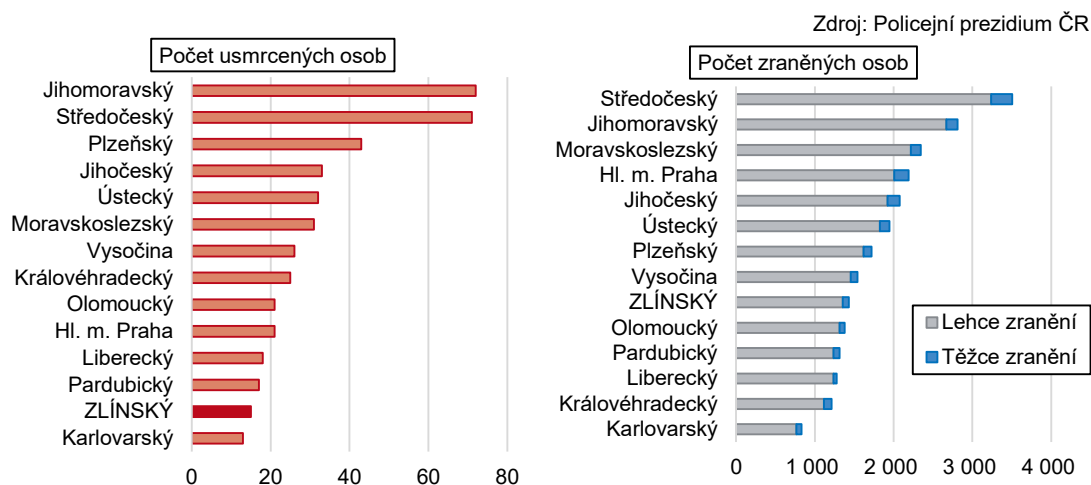
KOMENTÁŘ

Graf 3 Usmrcené a zraněné osoby při dopravních nehodách ve Zlínském kraji v letech 2009 až 2024



Počet lehce zraněných osob v roce 2024 vzrostl meziročně v krajích Moravskoslezském, Karlovarském, Jihočeském, Středočeském a Libereckém. Na republikové úrovni představovalo 23 971 zraněných nárůst o 35 (0,1 %) osob. Ve Zlínském kraji byl ve srovnání s rokem 2023 počet **1 353** lehce zraněných nižší o 36 (2,6 %) osob.

Graf 4 Usmrcené a zraněné osoby při dopravních nehodách v krajích Česka v roce 2024



KOMENTÁŘ

Tab. 1 Dopravní nehody a jejich následky v krajích Česka a okresech Zlínského kraje v roce 2024

(předběžné údaje platné ke dni 9. 1. 2025)

Zdroj: Policejní prezidium ČR

	Dopravní nehody			Usmrcené osoby		Zraněné osoby		Hmotná škoda (mil. Kč)	
	celkem	index 2024/2023	z toho s následky na životě a zdraví	celkem	index 2024/2023	těžce	lehce	celkem	index 2024/2023
Česko	92 217	97,1	21 047	438	96,3	1 609	23 971	7 991,7	104,0
v tom kraje:									
Hl. m. Praha	11 526	81,0	1 907	21	95,5	183	2 006	1 295,3	95,8
Středočeský	16 343	100,1	2 832	71	89,9	265	3 239	1 540,8	108,7
Jihočeský	4 802	103,5	1 665	33	70,2	155	1 923	441,7	106,5
Plzeňský	4 710	102,1	1 380	43	159,3	104	1 617	432,3	113,2
Karlovarský	2 633	98,6	646	13	86,7	64	765	170,7	108,1
Ústecký	8 819	108,2	1 568	32	106,7	121	1 826	587,1	105,4
Liberecký	5 336	100,9	1 058	18	105,9	44	1 235	332,1	106,0
Královéhradecký	4 082	96,9	1 017	25	75,8	100	1 114	430,7	110,1
Pardubický	3 979	92,9	1 089	17	51,5	74	1 238	297,5	96,1
Vysočina	3 455	96,9	1 206	26	83,9	85	1 456	362,9	93,4
Jihomoravský	5 738	97,2	2 319	72	153,2	144	2 668	469,5	90,2
Olomoucký	6 555	106,3	1 208	21	123,5	68	1 312	531,0	107,7
Zlínský kraj	3 427	76,5	1 177	15	75,0	77	1 353	300,5	95,9
v tom okresy:									
Kroměříž	547	69,0	205	4	57,1	13	239	46,9	84,0
Uherské Hradiště	802	75,7	321	4	133,3	18	393	89,9	106,0
Vsetín	791	79,8	290	4	66,7	13	333	78,2	90,4
Zlín	1 287	78,6	361	3	75,0	33	388	85,6	99,0
Moravskoslezský	10 812	103,8	1 975	31	83,8	125	2 219	799,5	118,3

Osobních nehod, tj. nehod s následky na životě a zdraví, bylo zaznamenáno v roce 2024 ve Zlínském kraji **1 177**, z toho nejvíce na území **okresu Zlín** (361), v němž došlo i k nejvyššímu počtu dopravních nehod (1 287) a těžkých zranění (33), ale k nejnižšímu počtu usmrcených osob (3). Nejméně osobních nehod (205), dopravních nehod (547) i lehce zraněných (239) evidoval **okres Kroměříž**. Pouze v **okrese Uherské Hradiště** došlo k meziroční nárůstu usmrcených (o 33,3 %) i zvýšení hmotné škody (o 6,0 %) a zároveň s **okresem Vsetín** se v něm nejméně osob zranilo těžce (13).

Další informace naleznete na: [Statistiky nehodovosti Policie ČR](#)

Kontakt:

Ing. Ludmila Žampachová

Oddělení informačních služeb - KS ČSÚ ve Zlíně

T: 577 004 936

E: ludmila.zampachova@csu.gov.cz

Oddělení informačních služeb – Krajská správa ČSÚ ve Zlíně

Informace o inflaci, HDP, obyvatelstvu, průměrných mzdách a mnohé další najdete na stránkách

Českého statistického úřadu: www.csu.gov.cz/zlinsky | tel.: 577 004 936, e-mail: infoservizl@csu.gov.cz