

KOMENTÁŘ

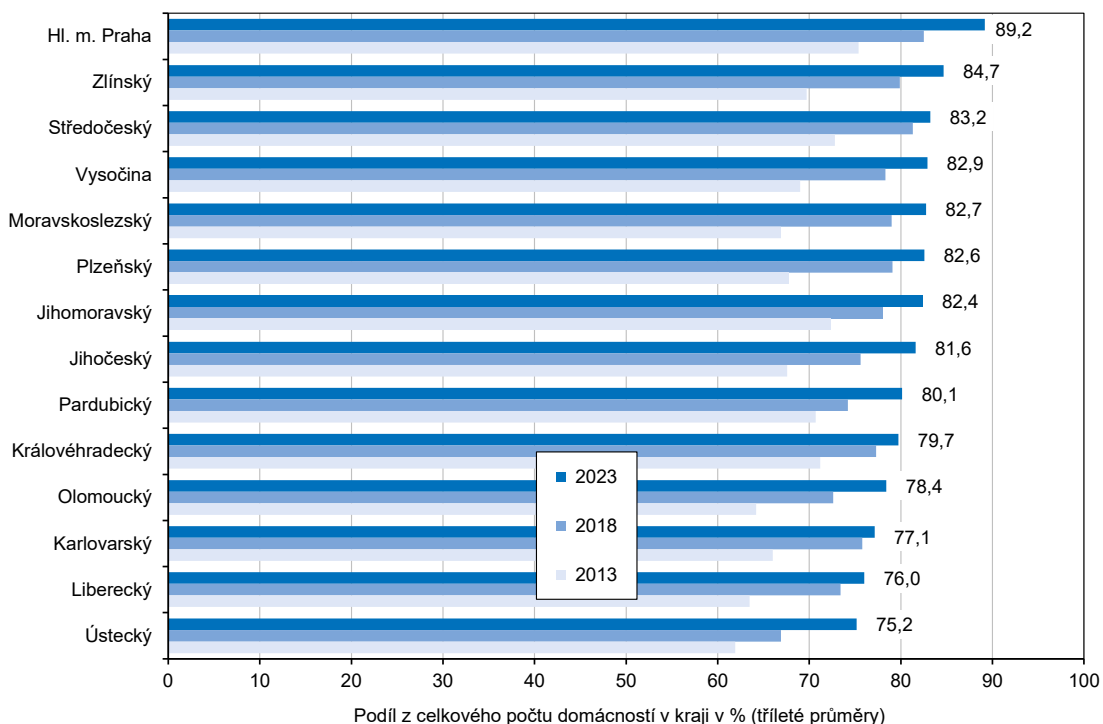
6. 2. 2025

Informační a komunikační technologie v mezikrajském srovnání 2023

V roce 2023 bylo ve Zlínském kraji vybaveno téměř 85 % domácností počítačem, ať již stolním či přenosným, přičemž celorepublikový průměr se nacházel o 2,6 procentního bodu níže. Během poslední dekády rostl každoročně podíl uživatelů internetu, internetového bankovníctví, sociálních sítí i online nakupujících.

V Česku každoročně roste podíl **domácností vybavených počítačem**, ať již stolním či přenosným, přičemž v posledním sledovaném roce se jednalo o 82,1 % domácností, což bylo o 12,8 procentního bodu (p. b.) více než v roce 2013 a o 1,4 p. b. než v roce 2022. V mezikrajském srovnání si dlouhodobě udržuje prvenství Praha (89,2 % v roce 2023). Druhou příčku v posledním roce sledování obsadil Zlínský kraj s 84,7 %, naopak nejnižší podíl registroval kraj Ústecký (75,2 %).

Graf 1 Domácnosti vybavené počítačem podle krajů



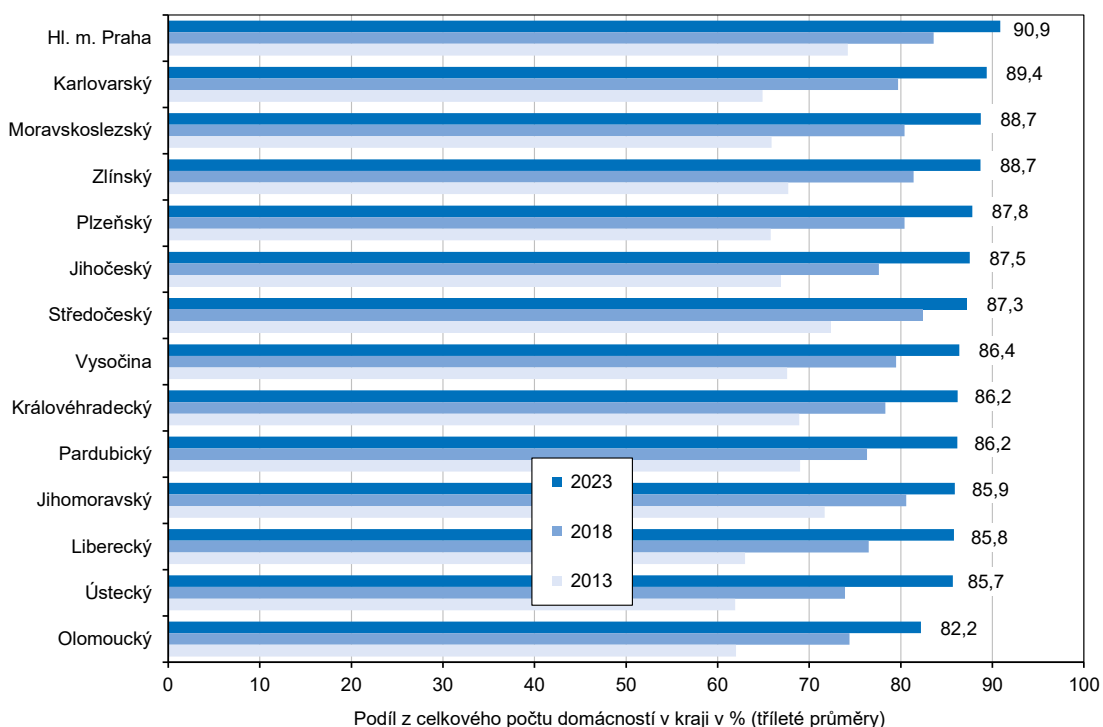
Rostl také podíl **domácností s připojením k internetu**. V roce 2023 mělo k dispozici danou technologii 87,3 % domácností na území Česka s navýšením o téměř 20 p. b. proti roku 2013

KOMENTÁŘ

(68,2 %). Mezi kraji zaznamenala nejvyšší hodnotu Praha (90,9 %), nejnižší kraj Olomoucký (82,2 %). Zlínský region s 88,7 % obsadil 4. místo s meziročním růstem 3,0 p. b.

V roce 2023 používalo v Česku **internet** 86,1 % osob ve věku 16 let a výše (87,4 % mužů, 84,8 % žen), přičemž ve věkové skupině 55+ to bylo 66,4 % populace. Ve Zlínském kraji představovali uživatelé internetu 85,7 % osob ve věku 16+, což bylo o 0,4 p. b. pod republikovým průměrem. Při rozlišení pohlaví se v kraji jednalo o 87,7 % mužů a 83,8 % žen.

Graf 2 Domácnosti s připojením k internetu podle krajů

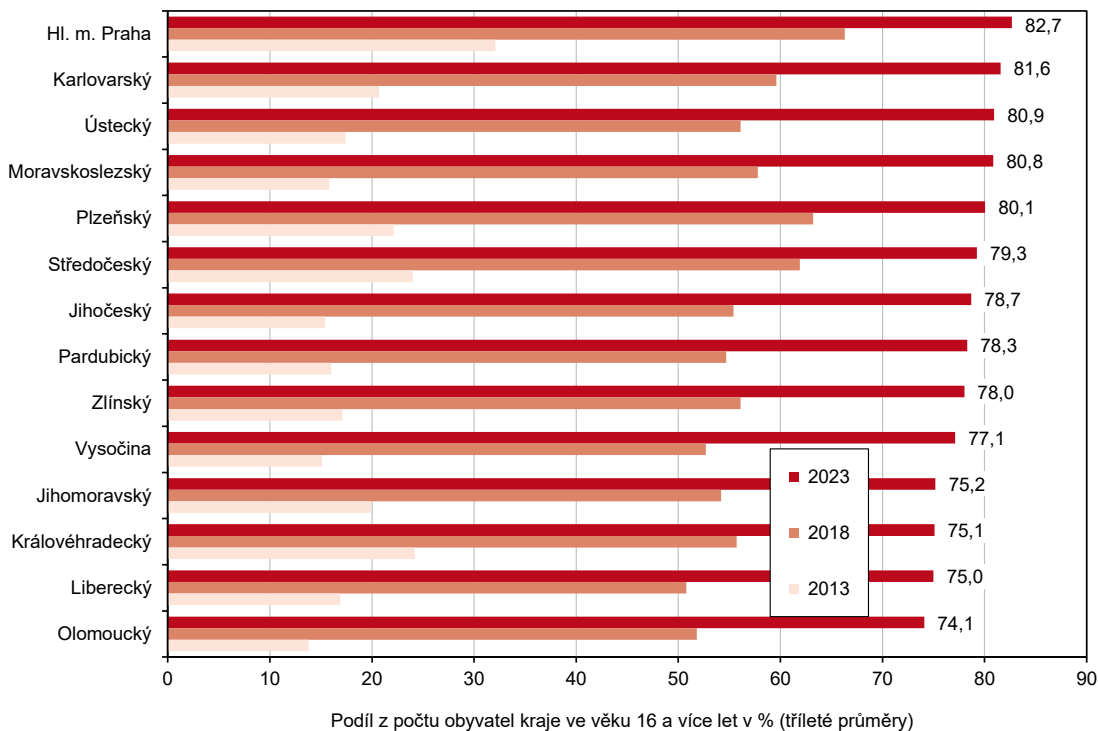


Rovněž rostl podíl osob, které používaly **internet na mobilním telefonu**. V roce 2023 se republikově jednalo o 78,7 % obyvatel ve věku 16 let a více, přičemž před deseti lety (v roce 2013) to bylo pouze 20,5 %. K nejvyššímu nárůstu mezi lety 2013 až 2023 došlo v Moravskoslezském kraji (z 15,8 % na 80,8 %), k nejnižšímu v Praze (z 32,1 % na 82,7 %). Ve Zlínském kraji se jednalo o přírůstek ve výši 60,9 p. b. (ze 17,1 % na 78,0 %). Nejvíce uživatelů internetu na mobilním telefonu (ve věku 16 let a více) evidovala v posledním sledovaném roce Praha (82,7 %), nejméně kraj Olomoucký (74,1 %). Zlínský region (78,0 %) se zařadil na 9. místo.

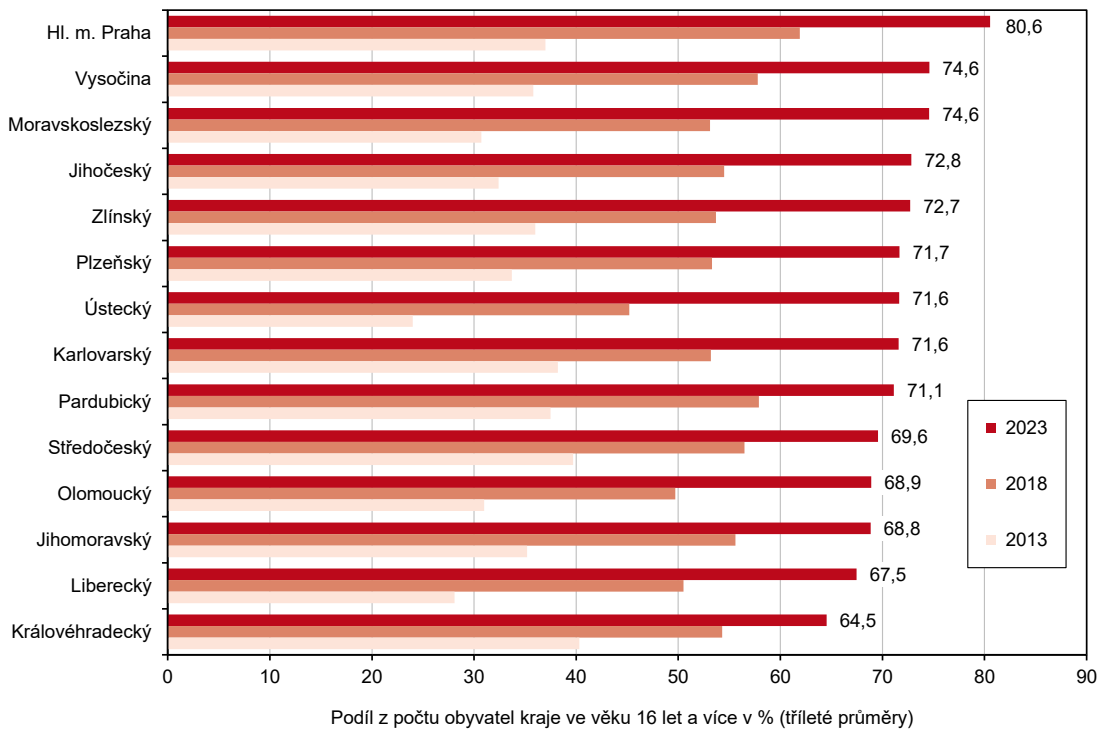
Internetové bankovníctví v Česku využívalo 73,7 % osob ve věku 16 let a více, tj. téměř dvojnásobek oproti roku 2013 (37,5 %). V mezikrajském srovnání evidovala nejvíce uživatelů internetového bankovníctví Praha (80,8 %), následovaly kraje Středočeský (76,4 %) a Moravskoslezský (76,1 %). Naopak nejméně uživatelů měly kraje Liberecký (68,5 %), Olomoucký (69,4 %) a Zlínský (70,6 %).

KOMENTÁŘ

Graf 3 Uživatelé internetu na mobilním telefonu ve věku 16 let a více podle krajů



Graf 4 Nakupující na internetu ve věku 16 let a více podle krajů



KOMENTÁŘ

Dlouhodobě se také zvyšoval podíl **nakupujících online**. V roce 2013 alespoň jednou nakoupilo zboží či službu v e-shopech 34,3 % Čechů starších 15 let, přičemž o 10 let později to bylo již více než dvakrát tolik (72,0 %). Nejvíce nakupujících v posledním roce sledování evidovala Praha (80,6 %), následovaly Vysočina a Moravskoslezský kraj (oba po 74,6 %). Zlínský kraj se s podílem 72,7 % umístil na 5. místě. Nejméně nakupujících registroval kraj Královéhradecký (64,5 %).

Na **sociálních sítích** bylo v posledním sledovaném roce aktivních 61,1 % obyvatel Česka ve věku 16 let a více, s meziročním nárůstem 2,4 p. b. Sociální sítě využívaly častěji ženy (62,8 % žen, 59,2 % mužů). Podle věku pocházelo nejvíce uživatelů z kategorie 16–34 let (96,0 %). Zlínský kraj registroval 59,9 % obyvatel aktivních na sociálních sítích s meziročním nárůstem 3,5 p. b., přičemž stejně jako na republikové úrovni převládaly ženy (63,2 % žen, 56,6 % mužů) a dle věkových skupin mladí lidé ve věku 16–34 let (97,4 %).

Rok 2023 ve Zlínském kraji

- 84,7 % domácností bylo vybaveno počítačem, tedy o 2,6 p. b. nad celorepublikovým průměrem (82,1 %)
- 75,9 % domácností mělo přenosný počítač a 38,3 % domácností stolní počítač
- 88,7 % domácností bylo vybaveno připojením k internetu, o 1,4 p. b. nad celorepublikovým průměrem (87,3 %)
- internet používalo 85,7 % obyvatel (87,7 % mužů a 83,8 % žen) ve věku 16 let a více, přičemž ve věkové skupině 55 let a více se jednalo o 68,1 % uživatelů
- internet na mobilním telefonu využívalo 78,0 % obyvatel ve věku 16 let a více
- přes internet nakupovalo 72,7 % populace, internetové bankovníctví využívalo 70,6 % z celkového počtu osob ve věku 16 let a více
- sociální sítě využívalo 59,9 % obyvatel s převahou žen (63,2 %) a osob ve věku 16–34 let (97,4 %).

Mnoho dalších informací najdete v aktualizované **sadě tabulek** s podrobnějším pohledem na oblast informačních technologií a jejich využívání, které je možné získat z výkaznictví nebo z administrativních zdrojů dat. Kromě srovnání postavení jednotlivých krajů v roce 2023 je zde rovněž zobrazen vývoj v posledních letech.

Další poznatky z těchto oblastí (včetně grafů, kartogramů, komentářů a podrobné metodiky) můžete získat na stránkách

<https://www.csu.gov.cz/veda-inovace-digitalizace>

Kontakt:

Ing. Monika Kazdová

Oddělení informačních služeb - KS ČSÚ ve Zlíně

T: 577 004 963

E: monika.kazdova@csu.gov.cz

Oddělení informačních služeb - Krajská správa ČSÚ ve Zlíně

Informace o inflaci, HDP, obyvatelstvu, průměrných mzdách a mnohé další najdete na stránkách

Českého statistického úřadu: www.csu.gov.cz/zlinsky | tel.: 577 004 936, e-mail: infoserviszl@csu.gov.cz