

KOMENTÁŘ

27. 5. 2026

Nezaměstnanost ve Zlínském kraji k 30. 4. 2026

Pobočky úřadu práce ve Zlínském kraji evidovaly k 30. dubnu letošního roku celkem **15 682 uchazečů o zaměstnání**, přičemž na jedno volné pracovní místo připadalo **4,3 uchazeče**. Podíl nezaměstnaných žen v kraji činil **4,24 %** a již téměř dva roky je tento ukazatel druhý nejnižší v Česku. Celková nezaměstnanost v kraji dosáhla **4,08 %**, což byla pátá nejmenší hodnota v republice. Okres Zlín vykazoval nejnižší nezaměstnanost ve Zlínském kraji (**3,34 %**) a současně čtvrtou nejnižší v rámci Česka.

K 30. 4. 2026 evidovaly pobočky úřadu práce ve Zlínském kraji celkem 15 682 **uchazečů o zaměstnání**. Meziměsíčně tento počet klesl o 452, meziročně byl naopak vyšší o 2 013. Z celkového počtu připadalo 14 830 (94,6 %) na dosažitelné uchazeče, tedy osoby, které mohou bezprostředně nastoupit do zaměstnání při nabídce vhodného pracovního místa, nejsou v pracovní neschopnosti ani se neúčastní rekvalifikace.

Tab. 1 Uchazeči o zaměstnání v evidenci úřadu práce a podíl nezaměstnaných osob podle krajů k 30. 4. 2026

Zdroj: MPSV

Česko, kraje	Uchazeči o zaměstnání v evidenci úřadu práce			Pracovní místa v evidenci úřadu práce	Podíl nezaměstnaných v % ¹⁾		
	celkem	z toho			celkem	muži	ženy
		dosažitelní	ženy				
Česko	364 472	342 762	192 440	94 483	4,92	4,56	5,29
Hl. město Praha	38 239	35 509	20 929	24 117	3,84	3,46	4,22
Středočeský	41 244	38 616	22 443	13 897	4,11	3,70	4,53
Jihočeský	18 404	17 358	9 876	5 737	4,23	3,84	4,63
Plzeňský	17 041	16 018	9 280	7 479	4,05	3,63	4,49
Karlovarský	12 048	11 205	6 185	2 587	5,95	5,72	6,18
Ústecký	40 712	38 166	22 300	4 818	7,36	6,51	8,26
Liberecký	17 503	16 228	9 403	2 787	5,68	5,15	6,23
Královéhradecký	15 230	14 163	8 088	3 443	4,09	3,76	4,44
Pardubický	13 811	13 148	7 461	4 770	3,92	3,50	4,37
Vysočina	13 987	13 125	7 631	3 330	4,03	3,53	4,57
Jihomoravský	44 735	42 257	23 706	7 214	5,41	4,99	5,85
Olomoucký	21 405	20 537	10 844	4 323	5,18	5,01	5,36
Zlínský	15 682	14 830	7 923	3 669	4,08	3,93	4,24
Moravskoslezský	54 431	51 602	26 371	6 312	6,85	6,91	6,79

¹⁾ podíl dosažitelných uchazečů ve věku 15–64 let na obyvatelstvu ve věku 15–64 let

Mezi evidovanými uchazeči o zaměstnání mírně převažovaly ženy (50,5 %; 7 923), mužů bylo méně (49,5 %; 7 759). Nejvíce uchazečů v rámci kraje zaznamenal okres Vsetín (5 288), nejméně Kroměříž (2 312). Uherské Hradiště evidovalo 3 860 uchazečů a Zlín 4 222.

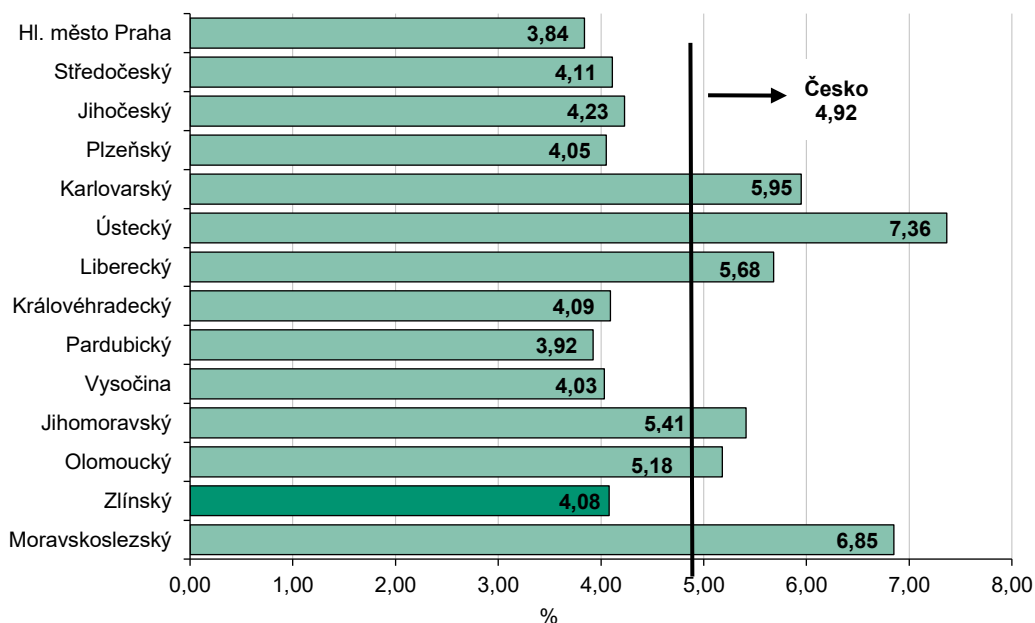
Oddělení informačních služeb - Krajská správa CSU ve Zlíně

Informace o inflaci, HDP, obyvatelstvu, průměrných mzdách a mnohé další najdete na stránkách

Českého statistického úřadu: www.csu.gov.cz/zlinsky | tel.: 577 004 936, e-mail: infoservizl@csu.gov.cz

KOMENTÁŘ

Graf 1 Podíl nezaměstnaných osob podle krajů v Česku k 30. 4. 2026



Zdroj: MPSV

Podíl nezaměstnaných osob ve Zlínském kraji, tj. podíl dosažitelných uchazečů o zaměstnání ve věku 15 až 64 let ze všech obyvatel kraje ve stejném věku, meziměsíčně klesl o 0,13 procentního bodu (dále jen p. b.) na 4,08 %. Meziročně došlo k nárůstu, a to o 0,56 p. b. Na konci dubna letošního roku se jednalo o pátou nejnižší hodnotu napříč kraji Česka. Nejnižší podíl nezaměstnaných osob zaznamenala Praha (3,84 %), následovaly kraje Pardubický (3,92 %) a Vysočina (4,03 %). Naopak nejvyšší nezaměstnanost evidovaly kraje Ústecký (7,36 %) a Moravskoslezský (6,85 %). Republiková úroveň činila 4,92 %.

Tab. 2 Uchazeči o zaměstnání v evidenci úřadu práce a podíl nezaměstnaných osob ve Zlínském kraji a jeho okresech k 30. 4. 2026

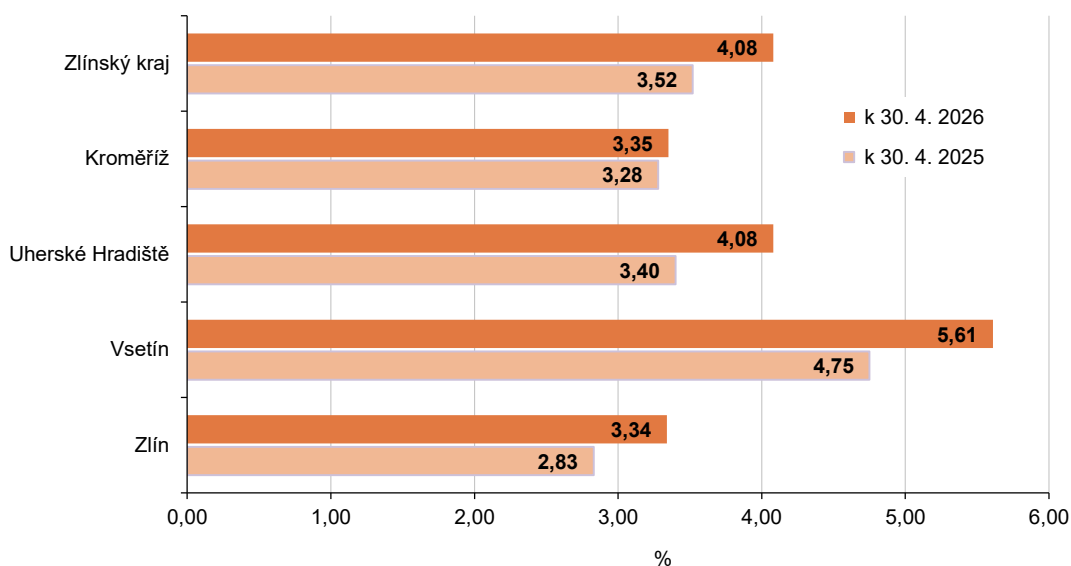
Zdroj: MPSV

Kraj, okresy	Uchazeči o zaměstnání v evidenci úřadu práce			Pracovní místa v evidenci úřadu práce	Podíl nezaměstnaných v % ¹⁾		
	celkem	z toho			celkem	muži	ženy
		dosažitelní	ženy				
Zlínský kraj	15 682	14 830	7 923	3 669	4,08	3,93	4,24
Kroměříž	2 312	2 177	1 153	566	3,35	3,28	3,42
Uherské Hradiště	3 860	3 609	2 052	799	4,08	3,70	4,47
Vsetín	5 288	5 009	2 564	972	5,61	5,61	5,60
Zlín	4 222	4 035	2 154	1 332	3,34	3,18	3,51

KOMENTÁŘ

V rámci okresů Zlínského kraje tradičně vykazoval nejvyšší podíl nezaměstnaných osob Vsetín (5,61 %) a nejnižší Zlín (3,34 %), což představovalo čtvrtou nejmenší nezaměstnanost mezi okresy Česka. V těsném závěsu za Zlínem byl okres Kroměříž (3,35 %) s pátou nejnižší nezaměstnaností v Česku. Okres Uherské Hradiště zaznamenal hodnotu 4,08 %. Meziměsíčně podíl nezaměstnaných klesl ve všech okresech Zlínského kraje, a to v rozmezí od 0,04 p. b. v okrese Vsetín po 0,22 p. b. v okrese Kroměříž. Meziročně naopak podíl nezaměstnaných vzrostl jak v kraji, tak ve všech jeho okresech, přičemž se jednalo o rozpětí od 0,07 p. b. v okrese Kroměříž po 0,86 p. b. v okrese Vsetín.

Graf 2 Podíl nezaměstnaných osob ve Zlínském kraji a jeho okresech



Zdroj: MPSV

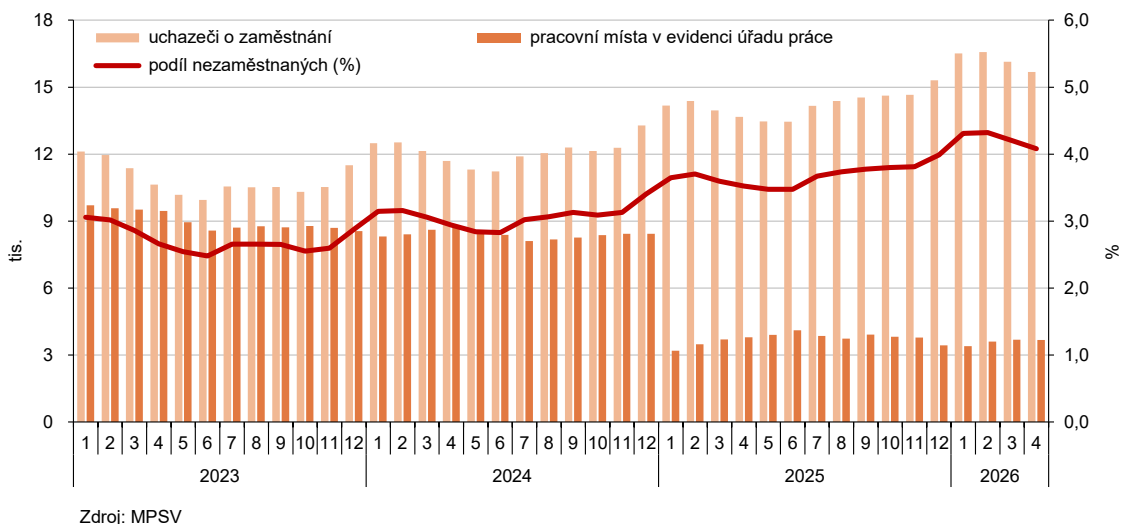
Podíl nezaměstnaných žen ve Zlínském kraji činil 4,24 %) a již téměř dva roky (22 měsíců po sobě) je tento ukazatel v rámci Česka druhý nejnižší. Nejmenší nezaměstnanost žen vykazovala Praha (4,22 %), naopak největší hodnotu kraj Ústecký (8,26 %). Podíl nezaměstnaných mužů dosáhl 3,93 % a v mezikrajském srovnání byl sedmý nejvyšší.

Počet **volných pracovních míst** evidovaných úřadem práce ve Zlínském kraji stále zůstává pod hranicí čtyř tisíc. Nabízeno bylo 3 669 pracovních pozic, tedy o 11 méně než v předchozím měsíci a o 129 méně než před rokem. V této souvislosti je třeba mít na paměti, že uvedená data o volných pracovních místech nepokrývají celý pracovní trh, poněvadž řada pracovních pozic je inzerována a obsazována prostřednictvím různých portálů a sociálních sítí.

Ve Zlínském kraji připadalo na **jedno volné pracovní místo** v průměru 4,3 uchazeče, z toho nejvíce v okrese Vsetín (5,4). Následovaly okresy Uherské Hradiště (4,8), Kroměříž (4,1) a Zlín (3,2 uchazeče na 1 volné pracovní místo). V mezikrajském srovnání dosáhl nejvyšší hodnoty Moravskoslezský kraj (8,6), nejnižší Praha (1,6). Celorepublikový průměr činil 3,9 uchazeče na 1 volné pracovní místo.

KOMENTÁŘ

Graf 3 Uchazeči o zaměstnání, volná pracovní místa a podíl nezaměstnaných osob ve Zlínském kraji (ke konci měsíce)



Poznámka:

Na základě novely zákona o zaměstnanosti, která nabyla účinnosti 1. července 2024, došlo k zavedení maximální lhůty, po kterou je možné vést volné pracovní místo v evidenci Úřadu práce ČR. Podle této úpravy je neobsazené volné pracovní místo vedeno v evidenci po dobu maximálně 6 měsíců ode dne jeho oznámení zaměstnavatelem příslušné krajské pobožce ÚP ČR. Výjimku tvoří pracovní místa, na jejichž obsazení probíhá řízení o vydání zaměstnanecké karty, modré karty nebo povolení k zaměstnání cizince. V důsledku automatické expirace volných pracovních míst dochází k výraznému poklesu jejich počtu v evidenci ÚP ČR. Tento pokles byl nejvýraznější v lednu 2025, kdy expirovala všechna volná pracovní místa nahlášená před 1. červencem 2024.

Kontakt:

Ing. Monika Kazdová
Oddělení informačních služeb - KS ČSÚ ve Zlíně
T: 577 004 963
E: monika.kazdova@csu.gov.cz