

KOMENTÁŘ

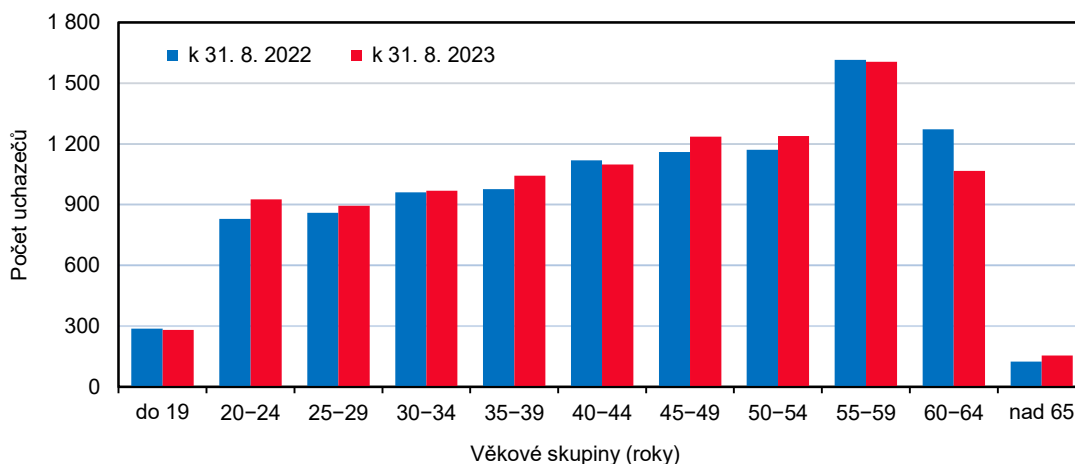
18. 9. 2023

Nezaměstnanost ve Zlínském kraji k 31. 8. 2023

Úřady práce ve Zlínském kraji evidovaly na konci srpna letošního roku **10 513 uchazečů o zaměstnání**, z toho **9 545 dosažitelných**. Na **1 volné pracovní místo** připadalo **1,2 uchazečů**. V rámci České republiky vykazoval Zlínský kraj druhý nejnižší podíl nezaměstnaných osob (**2,65 %**) a současně nejnižší podíl nezaměstnaných žen (**3,09 %**).

K 31. 8. 2023 bylo na úřadech práce ve Zlínském kraji evidováno celkem **10 513 uchazečů o zaměstnání**, z toho **9 545 (90,8 %)** dosažitelných ve věku 15 - 64 let. Celkový počet uchazečů meziměsíčně klesl o 32, tj. o 0,3 %. Více než polovinu tvořily ženy (**5 789**, tj. **55,1 %**), mužů bylo **4 724 (44,9 %)**. Absolventů škol všech stupňů vzdělání a mladistvých uchazečů o zaměstnání bylo **503 (4,8 % všech uchazečů)** a osob se zdravotním postižením **1 748 (16,6 %)**. Nejvíce uchazečů evidovaly úřady práce v okrese Vsetín (**3 079**), nejméně v okrese Kroměříž (**1 992**). V okrese Zlín bylo evidováno **2 726 uchazečů** a v okrese Uherské Hradiště **2 716**.

Graf 1 Uchazeči o zaměstnání ve Zlínském kraji podle věkových skupin



Mezi uchazeči převládali lidé ve **věku 55 až 59 let (1 605 osob)**, kteří se na celkovém počtu uchazečů ve Zlínském kraji podíleli **15,3 %**. Druhou a třetí nejpočetnější skupinu tvořily osoby ve věku **50 až 54 let (1 238)** a **45 až 49 let (1 235)**. Průměrný věk uchazečů o zaměstnání činil **43,8 let** a nezaměstnaní tak byli o **0,5 roku mladší než před rokem (v srpnu 2022)**.

Z hlediska **vzdělanostní struktury** mělo nejvíce nezaměstnaných střední odborné vzdělání s výučním listem (**3 724; 35,4 %**). Uchazečů bez vzdělání, s neúplným základním vzděláním či se základním vzděláním bylo evidováno **2 130 (20,3 %)**.

KOMENTÁŘ

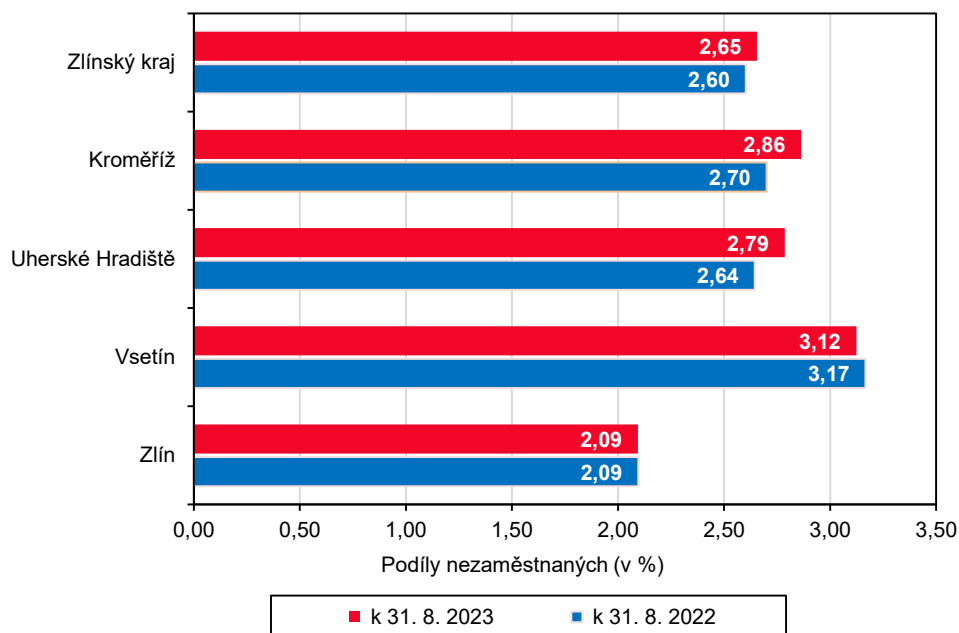
Tab. 1 Podíl nezaměstnaných a volná pracovní místa v krajích ČR k 31. 8. 2023

Pramen: Ministerstvo práce a sociálních věcí ČR

	Podíl nezaměstnaných v % ¹⁾			Pracovní místa v evidenci úřadu práce			Uchazeči o zaměstnání na 1 pracovní místo v evidenci úřadu práce
	celkem	v tom		celkem	z toho pro		
		ženy	muži		absolventy a mladistvé	osoby se zdravotním postižením	
Česká republika	3,58	4,20	2,99	281 207	52 217	10 387	0,93
v tom kraje:							
Hl. město Praha	3,13	3,67	2,60	85 142	6 283	1 817	0,33
Středočeský	3,19	3,86	2,54	54 343	11 844	1 211	0,56
Jihočeský	2,63	3,19	2,08	14 238	3 650	708	0,82
Plzeňský	2,80	3,43	2,21	20 290	4 833	752	0,56
Karlovarský	4,07	4,78	3,40	6 206	788	167	1,29
Ústecký	5,42	6,53	4,37	11 327	2 627	632	2,66
Liberecký	3,75	4,54	2,99	6 707	1 444	357	1,73
Královéhradecký	3,04	3,65	2,46	11 247	2 073	465	1,00
Pardubický	2,78	3,40	2,21	15 045	3 938	544	0,64
Vysočina	2,69	3,29	2,12	8 668	2 978	484	1,08
Jihomoravský	4,20	4,80	3,62	19 031	4 356	673	1,79
Olomoucký	3,34	3,83	2,86	8 369	1 769	669	1,68
Zlínský	2,65	3,09	2,25	8 770	2 625	802	1,20
Moravskoslezský	4,91	5,33	4,52	11 824	3 009	1 106	3,40

¹⁾ podíl dosažitelných uchazečů ve věku 15–64 let na obyvatelstvu ve věku 15–64 let

Graf 2 Podíl nezaměstnaných ve Zlínském kraji a jeho okresech



Oddělení informačních služeb – Krajská správa ČSÚ ve Zlíně

Informace o inflaci, HDP, obyvatelstvu, průměrných mzdách a mnohé další najdete na stránkách Českého statistického úřadu: www.zlin.czso.cz | tel.: 577 004 932, e-mail: infoservis-zl@czso.cz

KOMENTÁŘ

Nárok na podporu v nezaměstnanosti mělo 3 996 (38,0 %) evidovaných uchazečů. Oproti minulému měsíci (červenci 2023) jich 33 přibýlo. V rámci kraje bylo na konci srpna letošního roku evidováno nejvíce uchazečů s nárokem na podporu v nezaměstnanosti v okrese Zlín (1 168). Následovaly okresy Uherské Hradiště (1 068) a Vsetín (1 006). Nejméně uchazečů s nárokem na podporu evidoval okres Kroměříž (754). Výše průměrné měsíční dávky v nezaměstnanosti činila ve Zlínském kraji 10 104 Kč.

Tab. 2 Podíl nezaměstnaných a volná pracovní místa v okresech Zlínského kraje k 31. 8. 2023

Pramen: Ministerstvo práce a sociálních věcí ČR

	Podíl nezaměstnaných v % ¹⁾			Pracovní místa v evidenci úřadu práce			Uchazeči o zaměstnání na 1 pracovní místo v evidenci úřadu práce
	celkem	v tom		celkem	z toho pro		
		ženy	muži		absolventy a mladistvé	osoby se zdravotním postižením	
Zlínský kraj	2,65	3,09	2,25	8 770	2 625	802	1,20
v tom okresy:							
Kroměříž	2,86	3,29	2,45	981	700	206	2,03
Uherské Hradiště	2,79	3,48	2,13	1 717	354	155	1,58
Vsetín	3,12	3,46	2,81	2 353	696	133	1,31
Zlín	2,09	2,40	1,80	3 719	875	308	0,73

¹⁾ Podíl dosažitelných uchazečů ve věku 15–64 let na obyvatelstvu ve věku 15–64 let.

Podíl nezaměstnaných osob, tj. počet dosažitelných uchazečů o zaměstnání ve věku 15 - 64 let k obyvatelstvu stejného věku, dosáhl ke konci sledovaného měsíce ve Zlínském kraji 2,65 %. Jednalo se o druhou nejnižší hodnotu napříč kraji České republiky. Nejvyšší podíl nezaměstnaných zaznamenaly kraje Ústecký (5,42 %) a Moravskoslezský (4,91 %), nejnižší pak kraje Jihočeský (2,63 %) a Zlínský; republiková úroveň činila 3,58 %.

Tab. 3 Neumístění uchazeči v okresech Zlínského kraje k 31. 8. 2023

Pramen: Ministerstvo práce a sociálních věcí ČR

	Uchazeči o zaměstnání v evidenci úřadu práce celkem	z celkového počtu neumístěných uchazečů o zaměstnání						s nárokem na podporu v nezaměstnanosti
		dosažitelní	ženy		absolventi a mladiství		osoby se zdravotním postižením	
			celkem	z toho dosažitelné	celkem	z toho dosažitelní		
Zlínský kraj	10 513	9 545	5 789	5 385	503	490	1 748	3 996
v tom okresy:								
Kroměříž	1 992	1 849	1 107	1 037	92	91	323	754
Uherské Hradiště	2 716	2 453	1 608	1 488	135	131	581	1 068
Vsetín	3 079	2 763	1 601	1 478	142	140	402	1 006
Zlín	2 726	2 480	1 473	1 382	134	128	442	1 168

V rámci Zlínského kraje vykazoval k 31. 8. 2023 nejvyšší podíl nezaměstnaných okres Vsetín (3,12 %), naopak nejnižší okres Zlín (2,09 %). U okresu Kroměříž se jednalo o 2,86 %

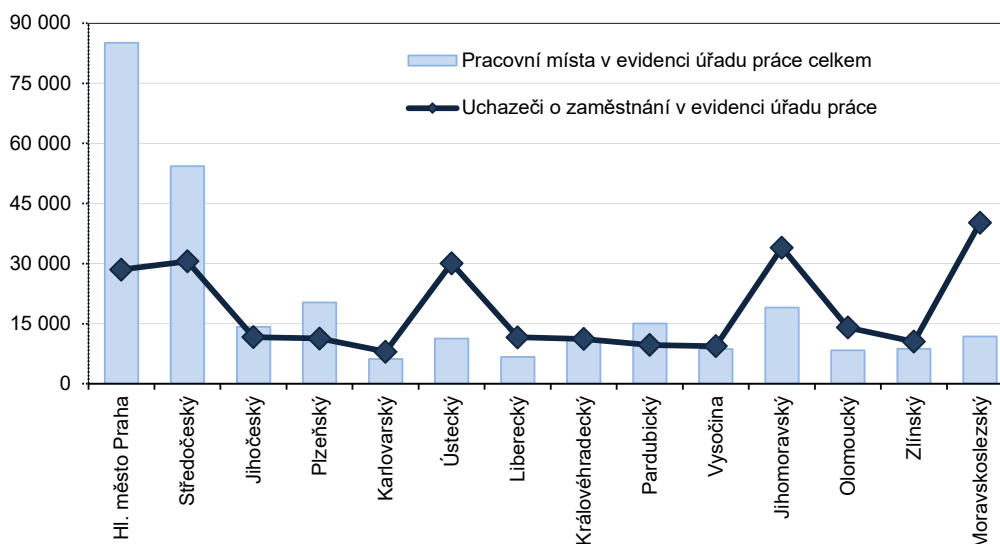
KOMENTÁŘ

a u okresu Uherské Hradiště o 2,79 %. Podíl nezaměstnaných se oproti minulému měsíci zvýšil v okresech Kroměříž a Vsetín. V okresech Uherské Hradiště a Zlín se snížil. Na úrovni Zlínského kraje došlo k poklesu z 2,66 % na 2,65 %, tj. o 0,1 p. b.

Podíl nezaměstnaných žen ve Zlínském kraji (3,09 %) byl ke konci srpna letošního roku nejnižší v rámci České republiky. Naopak nejvyšší hodnotu tohoto ukazatele evidoval kraj Ústecký (6,53 %). Podíl nezaměstnaných žen ve Zlínském kraji oproti předchozímu měsíci vzrostl (z 3,07 %) a podíl nezaměstnaných mužů klesl (z 2,27 % na 2,25 %).

Úřady práce na území Zlínského kraje nabýzely **8 770 volných pracovních míst**, z toho 802 pro osoby se zdravotním postižením a 2 625 pro absolventy a mladistvé. Celková nabídka volných pracovních míst meziměsíčně vzrostla o 57, tj. o 0,7 %.

Graf 3 Počet pracovních míst a uchazečů o zaměstnání v krajích ČR k 31. 8. 2023



Na **jedno volné pracovní místo** ve Zlínském kraji připadalo 1,20 uchazečů, z toho nejvíce v okrese Kroměříž (2,03) a nejméně v okrese Zlín (0,73). V okrese Uherské Hradiště se jednalo o 1,58 uchazečů a v okrese Vsetín o 1,31 uchazečů na jedno volné pracovní místo.

Celorepublikový průměr činil 0,93 uchazeče. V rámci České republiky evidoval nejvyšší hodnotu tohoto ukazatele Moravskoslezský kraj (3,40), naopak nejnižší hodnotu Hlavní město Praha (0,33).

Kontakt:

Ing. Monika Kazdová

Krajská správa ČSÚ ve Zlíně

Tel.: 577 004 963

E-mail: monika.kazdova@czso.cz