

Hospodářský vývoj Zlínského kraje v 1. čtvrtletí 2021

ZAMĚSTNANCI A MZDY

V 1. čtvrtletí roku 2021 činil průměrný evidenční počet zaměstnanců (přepočteno na plně zaměstnané) ve Zlínském kraji 202,0 tis. osob. Bylo to o 1,5 % méně, než ve stejném období roku 2020 (zahrnuti jsou i zaměstnanci sledovaných subjektů pracující mimo území ČR). V celé České republice dosáhl pokles 1,4 %. Mezi kraji se meziročně snížil nejméně počet zaměstnaných ve Středočeském kraji (o 0,2 %). Nejvíce zaměstnaných naopak ubylo v Karlovarském kraji, o 5,5 %. Zlínský kraj se ocitl na 9. místě.

Ve Zlínském kraji **průměrná mzda** za 1. čtvrtletí roku 2021 meziročně vzrostla o 3,1 % na 30 952 Kč a v mezikrajském srovnání zůstává stále druhou nejnižší. V České republice se průměrná mzda zvýšila oproti stejnému období loňského roku o 3,2 % na 35 285 Kč. Nejnižší průměrnou mzdu pobírali zaměstnanci v Karlovarském kraji (30 148 Kč), což bylo o 804 Kč více, než ve Zlínském kraji, který byl na předposlední příčce.

V absolutním vyjádření vzrostla průměrná mzda ve Zlínském kraji o 929 Kč, přitom mezi kraji byl zaznamenán růst v rozmezí od 529 Kč (Karlovarský kraj) po 1 424 Kč (Kraj Vysočina).

EKONOMICKÁ AKTIVITA A MÍRA NEZAMĚSTNANOSTI

V 1. čtvrtletí roku 2021 bylo ve Zlínském kraji v **hlavním zaměstnání 278,0 tis. osob** (z toho 156,6 tis. mužů, tj. 56,3 %). Ze všech zaměstnaných pracovalo v průmyslu celkem 40,1 % všech zaměstnaných, což je nejvyšší podíl ze všech krajů. Dále pak následoval velkoobchod a maloobchod; opravy a údržba motorových vozidel, kde bylo zaznamenáno 12,1 % zaměstnanců a pak kategorie zdravotní a sociální péče (8,0 %). Míra ekonomické aktivity v kraji činila 57,5 % (podíl počtu zaměstnaných a nezaměstnaných k počtu všech osob starších 15 let v %), což bylo o 2,4 p.b. méně, než za celou ČR. Šlo o nejnižší míru ekonomické aktivity v České republice. Obecná míra nezaměstnanosti v 1. čtvrtletí roku 2021 v kraji dosáhla 1,5 %. Ve stejném období roku 2020 šlo o 1,6 %.

NEZAMĚSTNANOST

V evidenci úřadu práce bylo ve Zlínském kraji k 31. 3. 2021 celkem **13 386 uchazečů o zaměstnání**. V tomto počtu bylo 6 470 žen, 2 105 osob se zdravotním postižením a 496 absolventů škol. V okresech Zlínského kraje byl nejnižší podíl nezaměstnaných osob na Zlínsku (2,97 %) a nevyšší na Vsetínsku (4,42 %). V republice podíl nezaměstnaných osob za dané období činil 4,24 %.

Ve srovnání se stejným obdobím v minulém roce se počet uchazečů zvýšil o 28,7 %, což představuje téměř 3 tis. osob. Nejvyšší nárůst byl zjištěn v okrese Vsetín, a to o 37,3 %, v okrese Zlín o 31,0 %. Naopak nejmenší nárůst byl evidován v okrese Kroměříž (18,4 %).

Na úřadech práce v kraji bylo **k dispozici 11 333 pracovních míst**, z toho 860 pro osoby se zdravotním postižením. Na jedno pracovní místo v evidenci úřadu práce tak připadlo 1,2 uchazečů, zatímco ve stejném období minulého roku to bylo 0,8.

ORGANIZAČNÍ STATISTIKA

K 31. 3. 2021 bylo ve Zlínském kraji v registru ekonomických subjektů evidováno 144 362 jednotek. Jednalo se o 4,9 % z celkového počtu těchto organizací v ČR (celkem 2 940,8 tis.). Nejpočetnější skupinu v kraji tvořili živnostníci (včetně zahraničních), kteří v kraji představovali 73,4 % (105,9 tis.). Právnícké osoby byly zastoupeny počtem 30,0 tis., tj. 20,8 % a následovaly obchodní společnosti v počtu 17,8 tis. organizací (12,3 %).

Podle CZ-NACE zůstalo pořadí nejčastějších odvětví činností ve srovnání s předešlými obdobími podobné. Celkem 27,6 tis. subjektů se jako hlavní činností zabývalo velkoobchodem, maloobchodem; opravami a údržbou motorových vozidel. Následovaly organizace ve zpracovatelském průmyslu, kde působilo 21,6 tis. jednotek, ve stavebnictví činil počet 19,3 tis.

STAVEBNÍ POVOLENÍ

Celkem bylo v kraji během 1. čtvrtletí roku 2021 **vydáno 996 stavebních povolení**, což činilo o 2,6 % méně, než za srovnatelné období loňského roku. Meziroční nárůst nastal v okrese Kroměříž (zvýšení o 52,9 %) a u Uherského Hradiště (o 0,9 %). U ostatních dvou okresů došlo k poklesu. Na Vsetínsku šlo o úbytek o 23,8 %, na Zlínsku o 17,8 %.

Celková orientační hodnota staveb v kraji za sledované období, na něž byla vydána stavební povolení, činila 3 906 mil. Kč. Průměrná hodnota jednoho stavebního povolení činila v kraji 3 922 tis. Kč. Nejvyšší byla v okrese Zlín (5 884 tis. Kč), následovalo Uherské Hradiště (4 289 tis. Kč) a nejnižší byla v okrese Kroměříž (2 098 tis. Kč). Na novou bytovou výstavbu připadlo 200 povolení, jejichž orientační hodnota byla 1 239 mil. Kč.

Nejvyšší počet stavebních povolení mezi kraji v ČR za 1. čtvrtletí 2021 byl vydán ve Středočeském kraji (3 863) s orientační hodnotou 10 911 mil. Kč, následovaný Jihomoravským krajem (2 103; orientační hodnota 10 150 mil. Kč).

BYTOVÁ VÝSTAVBA

U zahájených bytů byl v kraji proti stejnému období minulého roku zaznamenán značný pokles, představoval 35,8 %. V průběhu 1. čtvrtletí byla zahájena výstavba **353 bytů**, tedy 4,2 % z celkového počtu zahájených bytů v České republice.

Meziroční nárůst byl naopak zaznamenán u dokončených bytů. V kraji bylo **dokončeno 344 bytů**, tedy o 30,8 % více než ve stejném období předchozího roku. Nejvyšší počet byl dokončen v okrese Zlín (140), což znamenalo nárůst oproti stejnému období loňského roku 211,1 %. V celé republice bylo dokončeno 9 044 bytových jednotek, z čehož podíl Zlínského kraje činil 3,8 %. V kraji převažovala výstavba bytů v nových rodinných domech, kterých bylo dokončeno 244, tedy 71 % z celkového počtu dokončených bytů..

ZEMĚDĚLSTVÍ

Výroba masa v jatečné hmotnosti byla v kraji zaznamenána o 5,0 % vyšší (bez drůbežího) než ve stejném období minulého roku a představovala 2 601 t. Skopové a kozí narostlo o 31,6 %, z toho jehněčího bylo o 5,0 % více. Největším producentem masa (bez drůbežího) byl v České republice Jihočeský kraj (13 454 t v jatečné hmotnosti).

K 1. 4. 2021 byl ve Zlínském kraji stav skotu 62 920 ks a 68 530 ks prasat. Stav drůbeže činil 620,1 tis. ks (z toho 146,5 tis. slepic).

PRŮMYSL

Během 1. čtvrtletí roku 2021 bylo evidováno průměrně **179 průmyslových podniků** se 100 a více zaměstnanci, v nichž pracovalo průměrně 50 914 fyzických osob. U zaměstnanců došlo k meziročnímu poklesu o 2,7 %. V České republice počet těchto podniků činil 2 248, které zaměstnávaly 814 873 pracovníků (pokles o 3,3 %). V kraji došlo meziročně k navýšení průměrné hrubé měsíční mzdy zaměstnance o 3,2 % na 33 890 Kč. Na úrovni republiky vzrostla mzda o 2,1 % na 37 448 Kč. Nejnižší průměrná mzda byla v Karlovarském (32 232 Kč) a Pardubickém kraji (33 242 Kč).

Tržby z prodeje výrobků a služeb průmyslové povahy se meziročně zvýšily ve Zlínském kraji o 3,5 % na 46 090 mil. Kč. Za celou Českou republiku došlo k nárůstu o 7,2 %.

STAVEBNICTVÍ

V podnicích s převažující stavební činností s 50 a více zaměstnanci se sídlem v kraji bylo v 1. čtvrtletí roku 2021 v průměru evidováno 3 593 osob. Ve srovnání s předešlým rokem to bylo o 2,3 % více. V mezikrajském srovnání se nejvíce meziročně snížil počet zaměstnanců v tomto odvětví v kraji Karlovarském (o 8,4 %) a Moravskoslezském kraji (o 8,2 %). Naopak k nejvyššímu procentuálnímu nárůstu došlo v Hlavním městě Praze (o 3,9 %) a Zlínský kraj zaujal 2. příčku s 2,3 %.

Průměrná hrubá měsíční mzda zaměstnance ve stavebnictví ve Zlínském kraji činila 31 943 Kč, což znamenalo zvýšení o 3,1 % oproti stejnému období roku 2021, ale o 5 730 Kč méně, než byl celorepublikový průměr. Do nejvyšší mzdy ve stavebnictví v České republice, která činila v Hlavním městě Praze 42 468 Kč, chybělo v kraji 10 526 Kč.

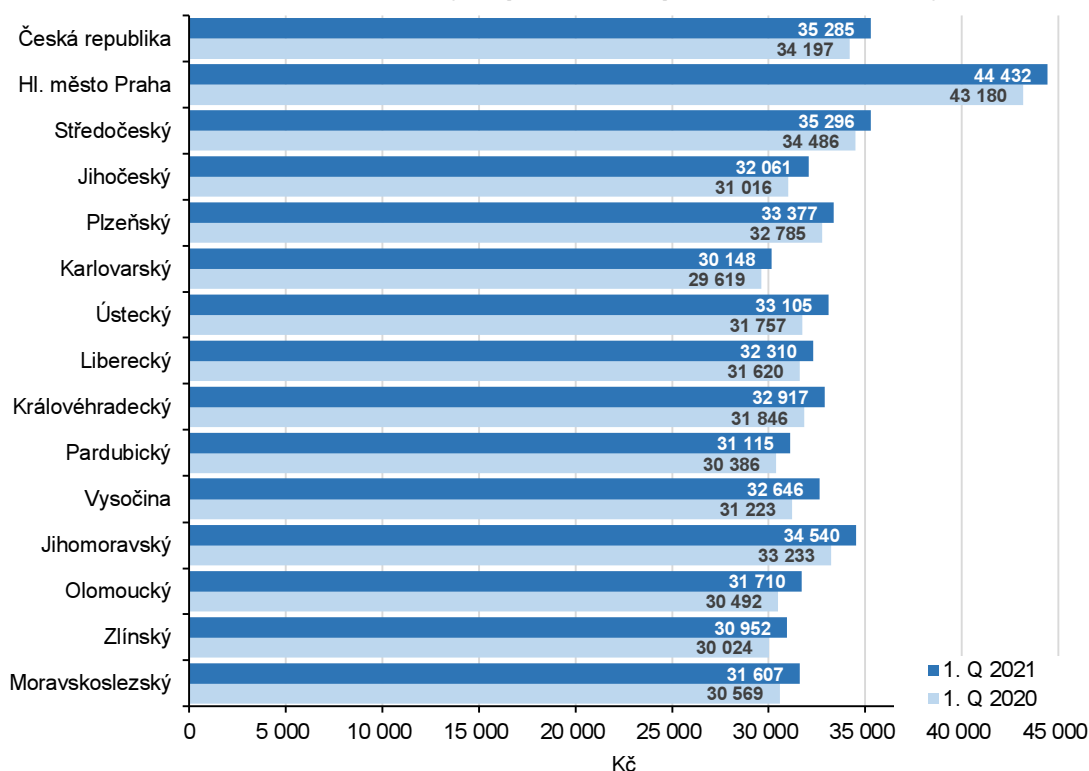
Objem základní stavební výroby (ZSV) subjektů se sídlem v kraji se meziročně snížil o 5,0 % a dosáhl za sledované období výše 972 mil. Kč b.c., což činilo 3,6 % z celkového objemu v České republice (26 722 mil. Kč). V pozemním stavitelství se objem stavební výroby v kraji snížil o 3,8 % na 654 mil. Kč b.c. V inženýrském stavitelství byl zaznamenán nárůst o 3,7 % a výroba dosáhla 307 mil. Kč b.c.

Narození a zemřelí ve Zlínském kraji a jeho okresech v 1. čtvrtletí 2021

(předběžné údaje)

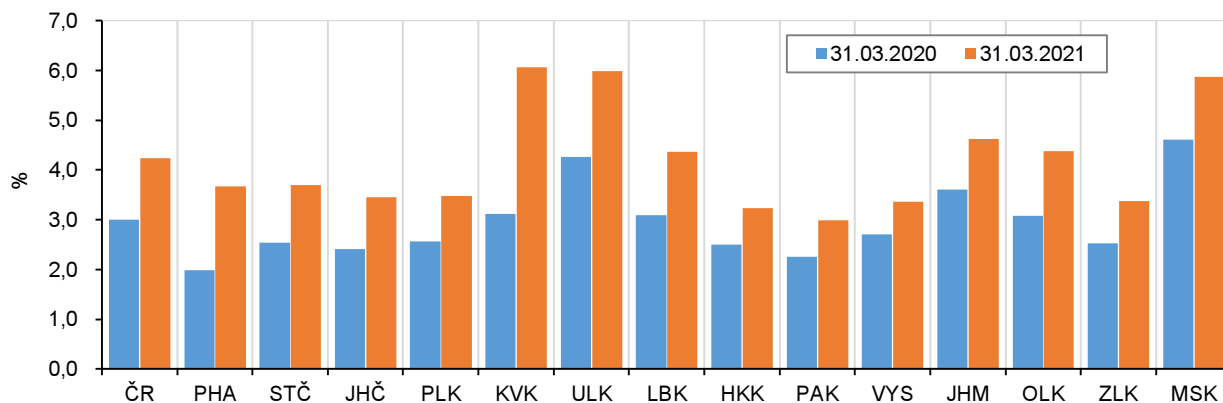
	Narození celkem	z toho živě narození			Zemřelí celkem	v tom ve věku					
		celkem	z toho chlapci	v manželství		mimo manželství	do 1 roku	1-14	15-59	60-79	80+
Kraj celkem	1 527	1 522	758	867	655	2 286	3	1	196	994	1 092
v tom okresy											
Kroměříž	298	296	145	161	135	432	1	1	33	201	196
Uherské Hradiště	374	374	185	224	150	547	-	-	54	234	259
Vsetín	366	366	184	179	187	584	-	-	50	254	280
Zlín	489	486	244	303	183	723	2	-	59	305	357

Průměrná hrubá měsíční mzda v krajích podle místa pracoviště v ČR a krajích¹⁾

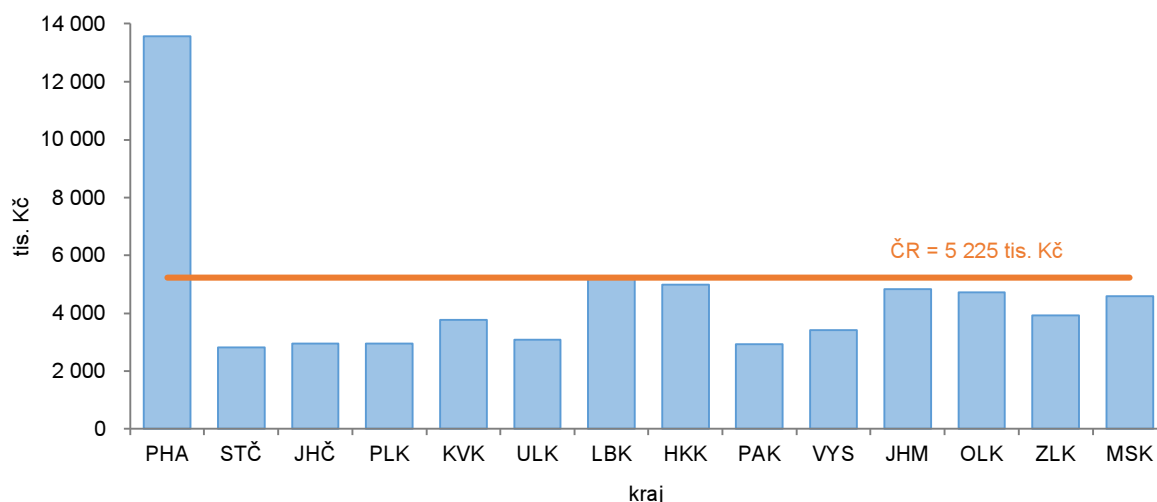


1) zahrnuti jsou i zaměstnanci sledovaných subjektů pracující mimo území ČR

Podíl nezaměstnaných celkem na obyvatelstvu



Průměrná hodnota na jedno stavební povolení podle krajů v 1. čtvrtletí 2021



Zemřelí ve správních obvodech obcí s rozšířenou působností v roce 2020

	Celkem	Muži	Ženy	Zemřelí ve věkové skupině								
				do 1 roku	z toho do 28 dnů	1–14	15–39	40–59	60–69	70–79	80–89	90+
Kraj celkem	7 794	3 988	3 806	13	12	3	116	656	1 139	2 100	2 614	1 153
v tom SO ORP:												
Bystřice pod Hostýnem	198	97	101	-	-	-	4	19	24	53	68	30
Holešov	298	143	155	-	-	-	6	36	37	76	94	49
Kroměříž	1 026	518	508	2	2	-	20	77	167	295	319	146
Luhačovice	233	116	117	-	-	-	3	18	38	56	84	34
Otrokovice	548	281	267	1	-	-	1	40	80	181	157	88
Rožnov pod Radhoštěm	434	227	207	-	-	-	7	43	67	94	165	58
Uherské Hradiště	1 178	590	588	3	3	-	16	108	168	312	394	177
Uherský Brod	690	381	309	1	1	-	12	41	111	189	240	96
Valašské Klobouky	303	156	147	1	1	-	5	32	51	69	101	44
Valašské Meziříčí	507	256	251	1	1	-	11	58	59	147	169	62
Vizovice	187	102	85	-	-	-	-	25	31	56	57	18
Vsetín	938	482	456	3	3	2	20	86	151	256	286	134
Zlín	1 254	639	615	1	1	1	11	73	155	316	480	217

Průměrné procento dočasné pracovní neschopnosti podle krajů v roce 2019 a 2020

