

Hospodářský vývoj Zlínského kraje ve 4. čtvrtletí 2020

ZAMĚSTNANCI A MZDY

Ve 4. čtvrtletí roku 2020 činil průměrný evidenční počet zaměstnanců (přepočteno na plně zaměstnané) ve Zlínském kraji 202,2 tis. osob. Bylo to o 3,1 % méně, než ve stejném období roku 2019 (zahrnuti jsou i zaměstnanci sledovaných subjektů pracující mimo území ČR). V celé České republice dosáhl pokles 2,9 %. Mezi kraji se meziročně snížil nejméně počet zaměstnaných ve Středočeském kraji (o 1,5 %). Nejvíce zaměstnaných naopak ubylo v Karlovarském kraji, o 6,6 %. Zlínský kraj se ocitl na 9. místě.

Ve Zlínském kraji **průměrná mzda** za 4. čtvrtletí roku 2020 meziročně vzrostla o 5,8 % na 34 610 Kč. V České republice se průměrná mzda zvýšila oproti stejnému období loňského roku o 6,5 % na 38 525 Kč. Nejnižší průměrnou mzdu pobírali zaměstnanci v Karlovarském kraji (34 200 Kč), což bylo o 410 Kč více, než ve Zlínském kraji, který byl na předposlední příčce.

EKONOMICKÁ AKTIVITA A MÍRA NEZAMĚSTNANOSTI

Z výsledků výběrového šetření pracovních sil prováděného Českým statistickým úřadem vyplynulo, že se v kraji ve 4. čtvrtletí roku 2020 nacházelo v **hlavním zaměstnání 280,7 tis. osob** (z toho 156,3 tis. mužů, tj. 55,7 %). Ze všech zaměstnaných pracovalo v průmyslu celkem 41,1 % osob, což je nejvyšší podíl ze všech krajů. Dále pak následoval velkoobchod a maloobchod; opravy a údržba motorových vozidel, kde bylo zaznamenáno 11,2 % zaměstnanců a pak kategorie zdravotní a sociální péče (8,1 %). Míra ekonomické aktivity v kraji činila 57,9 % (podíl počtu zaměstnaných a nezaměstnaných k počtu všech osob starších 15 let v %), což bylo o 1,9 p.b. méně, než za celou ČR. Nejnižší míru ekonomické aktivity vykázal kraj Olomoucký (57,7 %) a Ústecký (58,3 %). Obecná míra nezaměstnanosti ve 4. čtvrtletí 2020 v kraji dosáhla 1,8 % osob. Ve stejném období roku 2019 šlo o 2,1 % osob.

NEZAMĚSTNANOST

V evidenci úřadu práce bylo ve Zlínském kraji k 31. 12. 2020 celkem **12 819 uchazečů o zaměstnání**. V tomto počtu bylo 6 160 žen, 1 969 osob se zdravotním postižením a 572 absolventů škol. V krajích České republiky byl nejnižší podíl nezaměstnaných osob v kraji Pardubickém (2,92 %), následoval Královéhradecký (3,11 %) a Jihočeský kraj (3,19 %). Zlínský kraj s podílem 3,22 % byl na 4. nejnižším místě. Nejvyšší hodnota byla zaznamenána v Moravskoslezském kraji (5,55 %). Podíl nezaměstnaných osob v celé ČR činil 4,02 %.

Na úřadech práce v kraji bylo **k dispozici 10 807 pracovních míst**, z toho 777 pro osoby se zdravotním postižením.

ORGANIZAČNÍ STATISTIKA

V kraji bylo v registru ekonomických subjektů k **31. 12. 2020 evidováno 144 213 jednotek**. Jednalo se o 4,9 % z celkového počtu těchto organizací v ČR (celkem 2 933,0 tis.). Nejpočetnější skupinu v kraji tvořili živnostníci (včetně zahraničních), kteří v kraji představovali 73,4 % (105,9 tis.). Právnícké osoby byly zastoupeny počtem 29,9 tis., tj. 20,7 % a následovaly obchodní společnosti v počtu 17,6 tis. organizací (12,2 %).

Podle CZ-NACE zůstalo pořadí nejčastějších odvětví činností ve srovnání s předešlými obdobími podobné. Celkem 27,8 tis. subjektů se jako hlavní činností zabývalo velkoobchodem, maloobchodem; opravami a údržbou motorových vozidel. Následovaly organizace ve zpracovatelském průmyslu, kde působilo 21,6 tis. jednotek a ve stavebnictví činil počet 19,2 tis.

STAVEBNÍ POVOLENÍ

Celkem bylo v kraji během 1. až 4. čtvrtletí roku 2020 **vydáno 4 282 stavebních povolení**, což činilo o 0,2 % více, než za srovnatelné období loňského roku. Meziroční nárůst nastal v okrese Kroměříž

(zvýšení o 22,7 %). U ostatních okresů došlo k poklesu. Na Vsetínsku šlo o úbytek o 12,4 %, na Zlínsku o 0,9 % a na Uherskohradištsku o 0,3 %. Celková orientační hodnota staveb v kraji za sledované období, na něž byla vydána stavební povolení, činila 16 751 mil. Kč. Průměrná hodnota jednoho stavebního povolení činila v kraji 3 912 tis. Kč. Nejvyšší byla v okrese Zlín (6 077 tis. Kč), následovalo Uherské Hradiště (3 510 tis. Kč) a nejnižší byla v okrese Vsetín (2 626 tis. Kč).

Na novou bytovou výstavbu připadlo 1 020 povolení, jejichž orientační hodnota byla 5 079 mil. Kč. Nejvyšší počet stavebních povolení mezi kraji v ČR za 1. až 4. čtvrtletí 2020 byl vydán ve Středočeském kraji (17 589) s orientační hodnotou 47 329 mil. Kč, následovaný Jihomoravským krajem (9 338; orientační hodnota 44 366 mil. Kč).

BYTOVÁ VÝSTAVBA

Za 1. až 4. čtvrtletí oproti předešlému roku poklesla meziročně výstavba zahájených bytů v kraji o 8,7 %, což tvořilo v celkovém objemu **1 698 zahájených bytů** (podíl 4,8 % na jejich počtu v České republice). Nejvyšší meziroční nárůst zahájených bytů byl zaznamenán v okrese v Uherské Hradiště (o 64,7 %) a Kroměříž (o 38,8 %). Ve zbývajících dvou okresech bylo zaregistrováno snížení. V okrese Vsetín o 20,5 % a Zlín o 35,3 %.

Za sledované období bylo v kraji dokončeno 1 478 bytů, tedy o 5,4 % méně, než za stejné období v předchozím roce. Nejvyšší počet byl dokončen v okrese Zlín (432), následoval okres Vsetín (392). V celé republice bylo dokončeno 35 254 bytových jednotek, z čehož podíl Zlínského kraje činil 4,8 %. V kraji převažovaly byty u nové výstavby (1 285), z toho v nových rodinných domech jich bylo dokončeno 901. V nových bytových domech šlo o 374 jednotek.

ZEMĚDĚLSTVÍ

Sklizeň zemědělských plodin za rok 2020 v kraji činila u obilovin 343,6 tis. t (o 9,7 % meziročně vyšší sklizeň). Z toho tvořila největší množství pšenice (204,2 tis. t). U technické cukrovky byla zaznamenána sklizeň 99,8 tis. t a u řepky 42,9 tis. t.

Výroba masa (bez drůbežího) dosáhla za 1. až 4. čtvrtletí celkem 10 518 t (nárůst oproti roku 2019 o 3,6 %). Z toho bylo 4 229 t hovězího a telecího a 33 t skopového a kozího (z čehož 29 t tvořilo jehněčí).

PRŮMYSL

Během roku 2020 bylo evidováno průměrně **181 průmyslových podniků** se 100 a více zaměstnanci, v nichž pracovalo průměrně 51 726 fyzických osob. U zaměstnanců došlo k meziročnímu poklesu o 4,6 %. V České republice počet těchto podniků činil 2 329, které zaměstnávaly 827 019 pracovníků (pokles o 2,8 %). V kraji došlo meziročně k mírnému navýšení průměrné hrubé měsíční mzdy zaměstnance o 0,1 % na 33 548 Kč. Na úrovni republiky vzrostla mzda o 1,7 % na 37 247 Kč. V kraji byla mzda oproti republikovému průměru nižší o 9,9 %. Nejnižší průměrná mzda byla v Karlovarském (32 731 Kč) a Olomouckém kraji (32 887 Kč).

Tržby z prodeje výrobků a služeb průmyslové povahy se meziročně snížily ve Zlínském kraji o 10,7 % na 165 085 mil. Kč. Za celou Českou republiku došlo k poklesu o 6,7 %.

STAVEBNICTVÍ

V podnicích s převažující stavební činností s 50 a více zaměstnanci se sídlem v kraji bylo za rok 2020 v průměru evidováno 3 580 osob. Ve srovnání s předešlým rokem to bylo o 1,4 % méně. V mezikrajském srovnání se nejvíce meziročně snížil počet zaměstnanců v tomto odvětví v kraji Karlovarském (o 12,3 %) a Olomouckém (o 6,1 %). Naopak k nejvyššímu procentuálnímu nárůstu došlo v Ústeckém (o 27,4 %) a Pardubickém kraji (o 9,2 %). Průměrná hrubá měsíční mzda zaměstnance ve stavebnictví ve Zlínském kraji činila 33 284 Kč, což znamenalo zvýšení o 2,1 % oproti roku 2019, ale o 7 186 Kč méně, než byl celorepublikový průměr. Do nejvyšší mzdy ve stavebnictví v České republice, která činila v Hlavním městě Praze 46 974 Kč, chybělo v kraji 13 690 Kč.

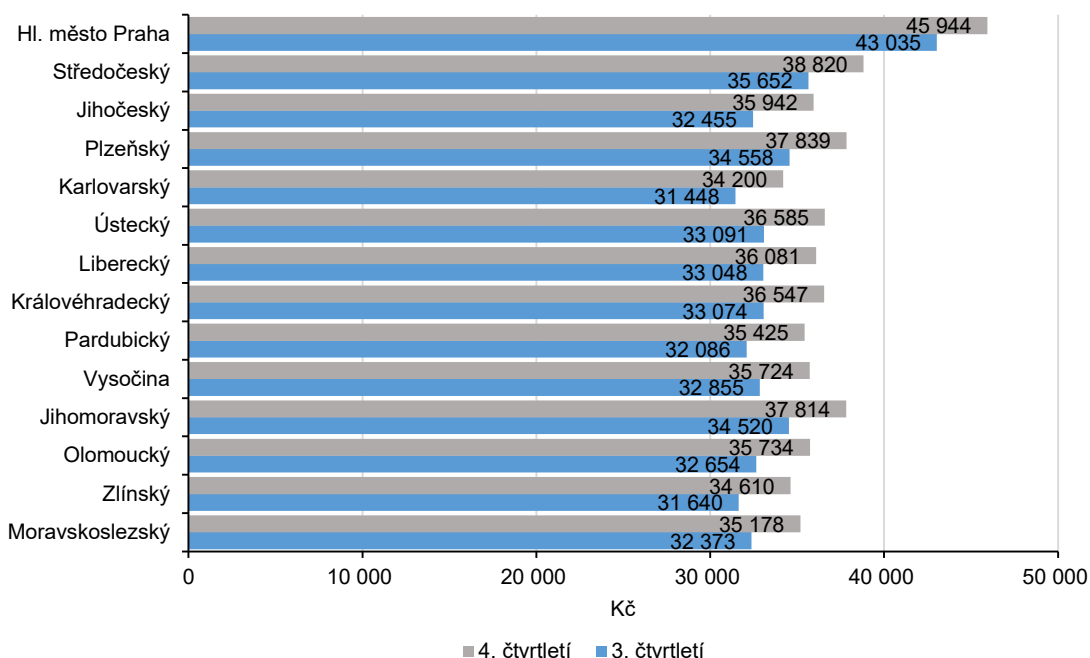
Objem základní stavební výroby (ZSV) subjektů se sídlem v kraji se meziročně navýšil o 4,9 % a dosáhl za sledované období výše 5 583 mil. Kč b.c., což činilo 3,1 % z celkového objemu v České republice (181 934 mil. Kč). V pozemním stavitelství se objem stavební výroby v kraji snížil o 0,1 % na 3 505 mil. Kč b.c. V inženýrském stavitelství byl zaznamenán nárůst o 7,9 % a výroba dosáhla 1 880 mil. Kč b.c.

Produktivita práce ze ZSV činila v kraji 1 559 tis. Kč b.c. Došlo k meziročnímu nárůstu o 6,4 %, což byl druhý nejvyšší růst mezi kraji. Největší zvýšení bylo zaznamenáno v Královéhradeckém kraji (o 12,0 % na 2 304 tis. Kč b.c.).

Ekonomické subjekty podle vybraných právních forem ve Zlínském kraji a jeho okresech k 31. 12. 2020

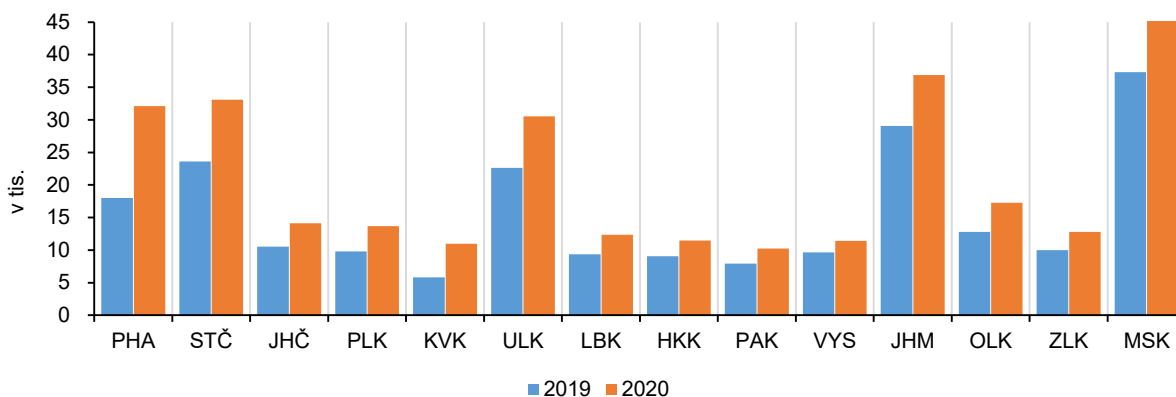
	Registrované jednotky celkem	Právníké osoby					Fyzické osoby	
		celkem	v tom				celkem	z toho fyzické osoby podnikající dle živnostenského zákona
			obchodní společnosti celkem	z toho		ostatní organizace		
				akciové společnosti	společnosti s r.o.			
Kraj celkem	144 213	29 864	17 605	747	16 616	12 259	114 349	105 890
v tom okresy:								
Kroměříž	22 686	5 023	2 556	130	2 390	2 467	17 663	16 278
Uherské Hradiště	33 753	7 042	4 324	165	4 113	2 718	26 711	24 763
Vsetín	33 352	5 870	3 123	123	2 952	2 747	27 482	25 133
Zlín	54 422	11 929	7 602	329	7 161	4 327	42 493	39 716

Průměrná hrubá měsíční mzda v krajích podle místa pracoviště v ČR a krajích ve 3. a 4. čtvrtletí 2020¹⁾



¹⁾ zahrnuti jsou i zaměstnanci sledovaných subjektů pracující mimo území ČR

Uchazeči o zaměstnání v evidenci úřadu práce podle krajů k 31. 12. 2019 a 2020

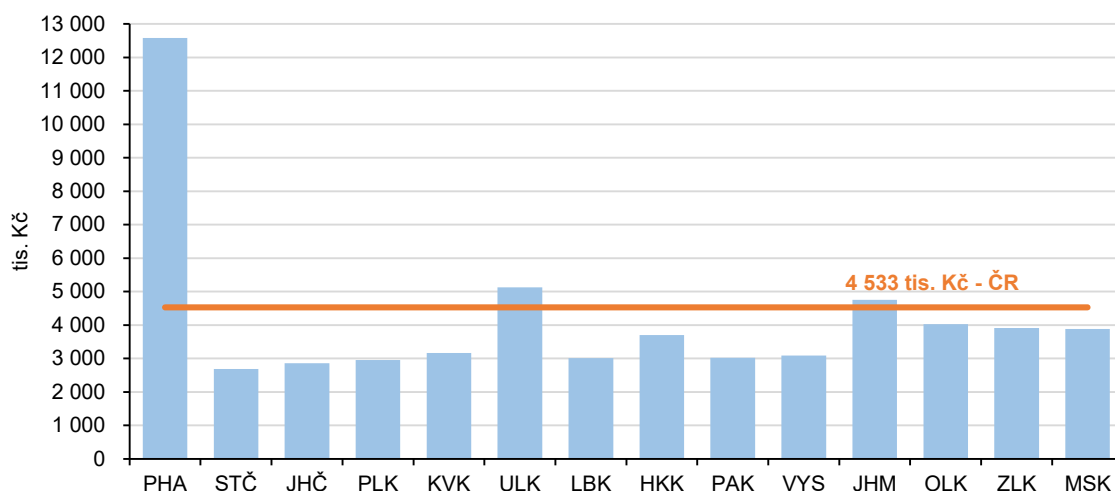


Narození a zemřelí ve Zlínském kraji a jeho okresech v 1. až 4. čtvrtletí 2020

(předběžné údaje)

	Narození celkem	v tom				Zemřelí celkem	v tom				
		živě narození					zemřelí ve věkové skupině				
		celkem	z toho chlapani	v manželství	mimo manželství		do 1 roku	1 - 14	15 - 59	60-79	80+
Kraj celkem	5 855	5 834	2 970	3 321	2 513	7 794	13	3	772	3 239	3 767
v tom okresy:											
Kroměříž	1 090	1 087	542	562	525	1 522	2	-	162	652	706
Uherské Hradiště	1 391	1 385	720	813	572	1 868	4	-	177	780	907
Vsetín	1 477	1 471	738	812	659	1 886	4	2	226	778	876
Zlín	1 897	1 891	970	1 134	757	2 518	3	1	207	1 029	1 278

Průměrná hodnota na jedno stavební povolení podle krajů v 1. až 4. čtvrtletí 2020



Návštěvnost hromadných ubytovacích zařízení podle krajů v 1. až 4. čtvrtletí 2020

	Hosté			Přenocování			Průměrný počet přenocování	Průměrná doba pobytu (dny)
	celkem	index 2020/2019	z toho nerezidenti	celkem	index 2020/2019	z toho nerezidenti		
Česká republika	10 836 444	49,3	2 784 170	31 382 494	55,0	7 388 058	2,9	3,9
v tom kraje:								
Hl. m. Praha	2 182 443	27,1	1 453 530	4 903 295	26,5	3 551 342	2,2	3,2
Středočeský	693 980	59,2	76 321	1 822 817	67,5	191 246	2,6	3,6
Jihočeský	1 120 104	62,6	144 930	3 390 178	75,7	321 002	3,0	4,0
Plzeňský	533 620	61,2	118 443	1 498 856	70,3	281 250	2,8	3,8
Karlovarský	677 441	56,9	248 541	2 908 531	53,9	1 091 624	4,3	5,3
Ústecký	383 341	58,1	77 443	1 098 298	63,0	200 759	2,9	3,9
Liberecký	774 683	73,9	100 175	2 510 460	79,2	336 944	3,2	4,2
Královéhradecký	995 036	70,5	144 673	3 418 543	76,4	502 801	3,4	4,4
Pardubický	322 270	67,1	23 525	953 842	71,5	66 785	3,0	4,0
Vysočina	397 509	65,7	28 373	1 092 859	75,2	68 467	2,7	3,7
Jihomoravský	1 170 773	54,8	205 898	2 712 037	64,1	380 245	2,3	3,3
Olomoucký	472 051	62,0	46 693	1 610 894	69,6	105 551	3,4	4,4
Zlínský	500 512	61,9	42 895	1 608 879	70,8	105 920	3,2	4,2
Moravskoslezský	612 681	60,3	72 730	1 853 005	65,1	184 122	3,0	4,0