

KOMENTÁŘ

20. 3. 2020

Pohyb obyvatelstva ve Zlínském kraji v roce 2019

Počet obyvatel kraje se snižuje, v průběhu roku 2019 o 366 osob na 582 555. Již druhým rokem se více osob do kraje přistěhovalo, než vystěhovalo, ale pokračuje ubývání obyvatel přirozenou měnou. Ve srovnání s rokem 2018 se snížil počet živě narozených i zemřelých a více vzrostl počet přistěhovalých než vystěhovalých. Podíl dětí narozených mimo manželství se zvýšil na 43,4 %.

Na konci roku 2019 měl Zlínský kraj 582 555 obyvatel, z toho bylo 50,9 % žen. Proti roku 2018 klesl počet obyvatel o 366 osob. Tento úbytek byl způsoben přirozenou měnou, neboť počet zemřelých převyšoval počet živě narozených o 517 osob. Migrace vedla k nárůstu obyvatel, počet přistěhovalých byl vyšší než počet vystěhovalých o 151 osob.

V průběhu roku se živě narodilo 5 774 dětí, z toho 3 016 chlapců a 2 758 děvčat. Podíl chlapců představoval 52,2 %. Jako první dítě v pořadí se narodilo 2 737 dětí, jako druhé 2 178 a jako třetí a další v pořadí 859 dětí. Mimo manželství se narodilo 2 508 dětí, což je o 61 méně než v roce 2018. Protože se snížil i celkový počet živě narozených dětí, zvýšil se podíl dětí narozených mimo manželství na 43,4 %,

Tab. 1 Počet obyvatel ve Zlínském kraji a okresech kraje

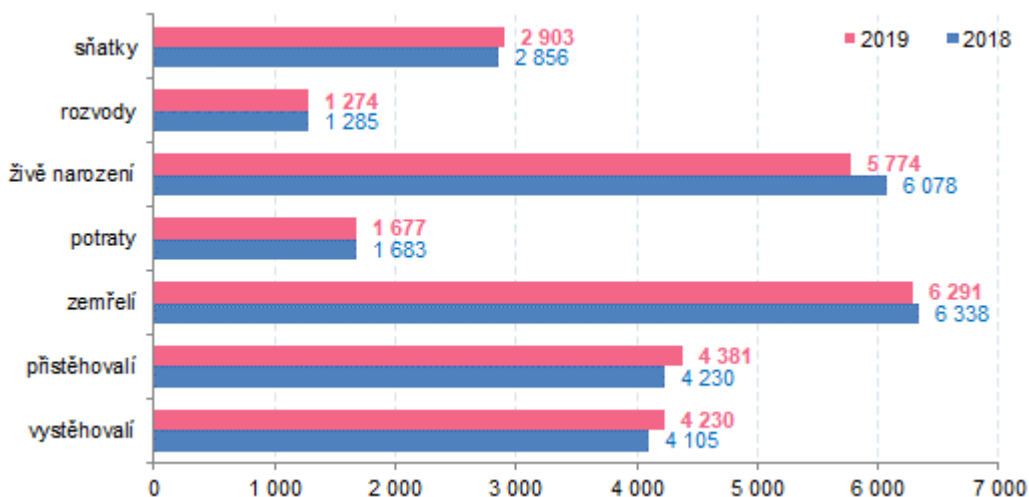
	Stav k 1. lednu 2019			Střední stav			Stav k 31. prosinci 2019		
	celkem	muži	ženy	celkem	muži	ženy	celkem	muži	ženy
Zlínský kraj	582 921	285 883	297 038	582 710	285 916	296 794	582 555	285 949	296 606
v tom okresy:									
Kroměříž	105 572	51 656	53 916	105 414	51 576	53 838	105 343	51 521	53 822
Uherské Hradiště	142 306	69 879	72 427	142 257	69 949	72 308	142 226	69 967	72 259
Vsetín	143 332	70 600	72 732	143 399	70 614	72 785	143 334	70 592	72 742
Zlín	191 711	93 748	97 963	191 640	93 777	97 863	191 652	93 869	97 783

Ve většině krajů klesl podíl dětí narozených mimo manželství, ve Zlínském a dalších čtyřech krajích se podíl zvýšil. V roce 2019 se v kraji narodilo 2 508 dětí mimo manželství, což představuje 43,4 % z celkového počtu živě narozených dětí, zatímco v roce 2018 to bylo 42,3 %. Na republikové úrovni dosáhl podíl dětí narozených mimo manželství 48,2 %. Vyšší než 50% podíl byl zjištěn v 5 krajích, nejvyšší v Ústeckém kraji, a to 63,5 %. Naopak nejnižší podíl byl v Hl. m. Praze, 40,3 %. Následoval Jihomoravský kraj s hodnotou 42,7 %. Ve Zlínském kraji byl podíl 43,3 % třetí nejvyšší.

Celkový počet potratů dosáhl počtu 1 677. Umělých přerušení těhotenství bylo 805, tedy 48,0 % z celkového počtu potratů.

KOMENTÁŘ

Graf 1 Pohyb obyvatelstva ve Zlínském kraji



Na úrovni republiky došlo k nárůstu počtu zemřelých o 0,5 %, ve Zlínském kraji byl nárůst mírně vyšší (0,7 %). Nejvyšší nárůst byl zjištěn v Jihomoravském kraji (o 2,9 %), nejvyšší pokles v Kraji Vysočina (6,4 %). Ve Zlínském kraji v roce 2019 zemřelo 6 291 osob, tedy o 0,7 % (o 47 osob) méně než v roce 2018. Z celkového počtu bylo 51,6 % mužů. Téměř třetina osob byla ve věku 80-89 let, více než 90 let mělo 13,7 % zemřelých.

V přepočtu na tis. obyvatel je hodnota ve Zlínském kraji v mezikrajském srovnání u zemřelých (10,8) sedmá nejvyšší, u živě narozených (9,9) spolu s Ústeckým krajem druhá nejnižší.

I v roce 2019 převyšoval počet zemřelých nad počtem narozených a pokračoval tak úbytek obyvatel přirozenou měnou, který se v kraji nepřetržitě projevuje od roku 2011. V uplynulém roce představoval 517 osob, v přepočtu na 1 tis. obyvatel je to -0,9.

V průběhu roku bylo uzavřeno 2 903 manželství, což je o 47 více než v roce 2018. Na tis. obyvatel kraje připadlo 5,0 sňatků. To byla mezi kraji druhá nejnižší hodnota (po Pardubickém kraji s hodnotou 4,9). V 82,5 % případů šlo o první sňatek ze strany ženicha, v 83,7 % ze strany nevěsty. Protogamní sňatky, kdy poprvé vstupují do manželství oba snoubenci, tvořily 74,9 % z celkového počtu sňatků.

V průběhu roku bylo rozvedeno 1 274 manželství. Jen v 37,1 % byla rozvedena bezdětná manželství. V 801 případech byly v manželství nezletilé děti. V přepočtu na 1 tisíc obyvatel bylo nejvíce rozvodů zjištěno v Libereckém kraji (2,7), nejméně v Kraji Vysočina (2,0). Ve Zlínském kraji to bylo 2,2.

Počet přistěhovalých v roce 2019 dosáhl 4 381 osob a vzrostl tak proti roku 2018 o 151 osob. Z ostatních krajů se přistěhovalo 2 820 osob, z ciziny 1 561 osob. V úhrnu přistěhovalých převažovali muži, tvořili 53,7 %. Ve srovnání s rokem 2018 klesl počet přistěhovalých z ČR o 1,2 %, u přistěhovalých z ciziny došlo k nárůstu o 13,5 %. Celkový počet přistěhovalých meziročně vzrostl o 3,6 %.

KOMENTÁŘ

Tab. 2 Pohyb obyvatel ve Zlínském kraji a okresech kraje v roce 2019

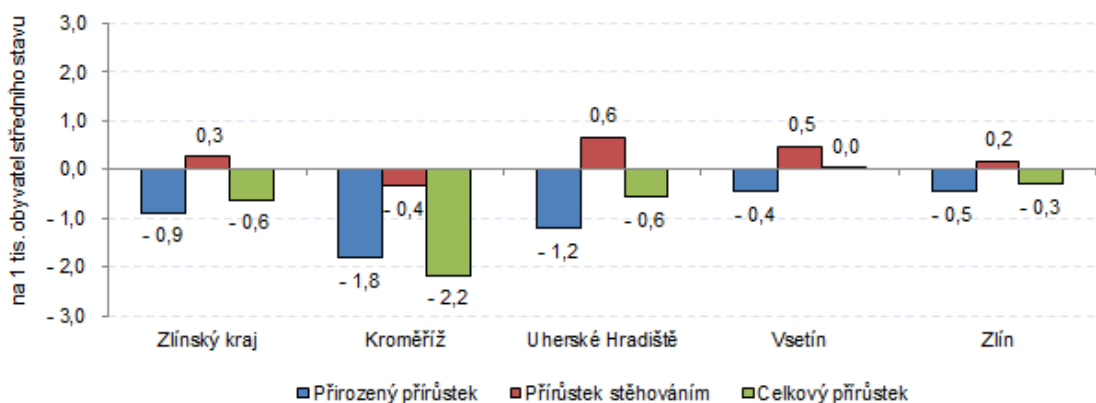
	Sňatky	Rozvody	Živě narození	Potraty	Zemřelí	Přirozený přírůstek	Přistěhovalí	Vystěhovalí	Přírůstek stěhováním	Celkový přírůstek
Zlínský kraj	2 903	1 274	5 774	1 677	6 291	-517	4 381	4 230	151	-366
v tom okresy:										
Kroměříž	531	250	1 005	334	1 197	-192	1 277	1 314	-37	-229
Uherské Hradiště	728	340	1 428	373	1 600	-172	1 295	1 203	92	-80
Vsetín	704	302	1 452	427	1 516	-64	1 333	1 267	66	2
Zlín	940	382	1 889	543	1 978	-89	1 973	1 943	30	-59
Relativní údaje (na 1000 obyvatel středního stavu)										
Zlínský kraj	5,0	2,2	9,9	2,9	10,8	-0,9	7,5	7,3	0,3	-0,6
v tom okresy:										
Kroměříž	5,0	2,4	9,5	3,2	11,4	-1,8	12,1	12,5	-0,4	-2,2
Uherské Hradiště	5,1	2,4	10,0	2,6	11,2	-1,2	9,1	8,5	0,6	-0,6
Vsetín	4,9	2,1	10,1	3,0	10,6	-0,4	9,3	8,8	0,5	0,0
Zlín	4,9	2,0	9,9	2,8	10,3	-0,5	10,3	10,1	0,2	-0,3

Počet vystěhovalých meziročně vzrostl o 125 osob, tedy o 3,0 % a dosáhl 4 230 osob. Do jiných krajů ČR se vystěhovalo 3 723 osob, do ciziny 507 osob. Mezi vystěhovalými převládaly ženy, představovaly 51,4 %. Proti roku 2018 vzrostl počet vystěhovalých do jiných krajů ČR o 1,2 %, do ciziny o 18,7 %.

Podle státního občanství bylo mezi přistěhovalými z ciziny nejvíce osob z Ukrajiny (561), u vystěhovalých byli nejpočetnější vystěhovalí na Slovensko (175 osob).

Výsledkem stěhování v uplynulém roce byl přírůstek 151 osob a bylo to již druhým rokem kladné saldo migrace v uplynulém desetiletí.

Graf 2 Přírůstek obyvatel ve Zlínském kraji a jeho okresech v roce 2019



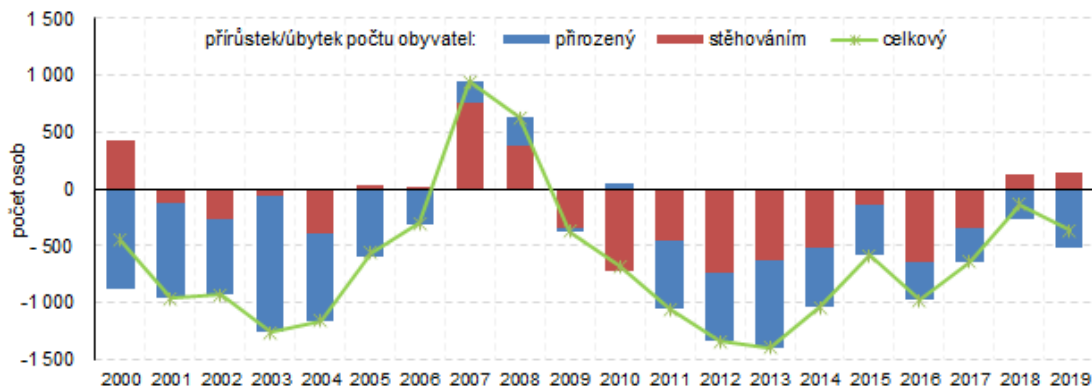
KOMENTÁŘ

Přírůstek obyvatel stěhováním byl zaznamenán ve třech okresech kraje, nejvyšší byl v okrese Uherské Hradiště, a to 92 osob. Následovaly okresy Vsetín a Zlín s přírůstkem 66 a 30 osob. Pokles o 37 obyvatel byl zjištěn v okrese Kroměříž.

Přirozenou měnou ubylo obyvatelstvo ve všech okresech. V důsledku stěhování a přirozené měny se tak snížil stav obyvatelstva v okrese Kroměříž (o 229 osob), Uherské Hradiště (o 80 osob) a Zlín (o 59 osob). Ke zvýšení došlo pouze v okrese Vsetín, a to o 2 osoby.

Počet obyvatel Zlínského kraje se tedy v roce 2019 snížil o 336 osob, v přepočtu je to -0,6 osob na tis. obyvatel. Vyšší úbytky byly zjištěny jen v krajích Olomouckém, Karlovarském a Moravskoslezském.

Graf 3 Přírůstek obyvatel ve Zlínském kraji v letech 2000 až 2019



Počet obyvatel kraje klesá již jedenáctým rokem, roce 2019 představoval celkový úbytek 366 osob. Zatímco v letech 2011 až 2017 byl úbytek osob způsoben přirozenou měnou i stěhováním, v posledních dvou letech je důsledkem přirozené měny, neboť stěhováním obyvatel přibylo.

Kontakt:

Krajská správa ČSÚ ve Zlíně
e-mail: infoservis-zl@czso.cz
tel.: 577 004 935