

KOMENTÁŘ

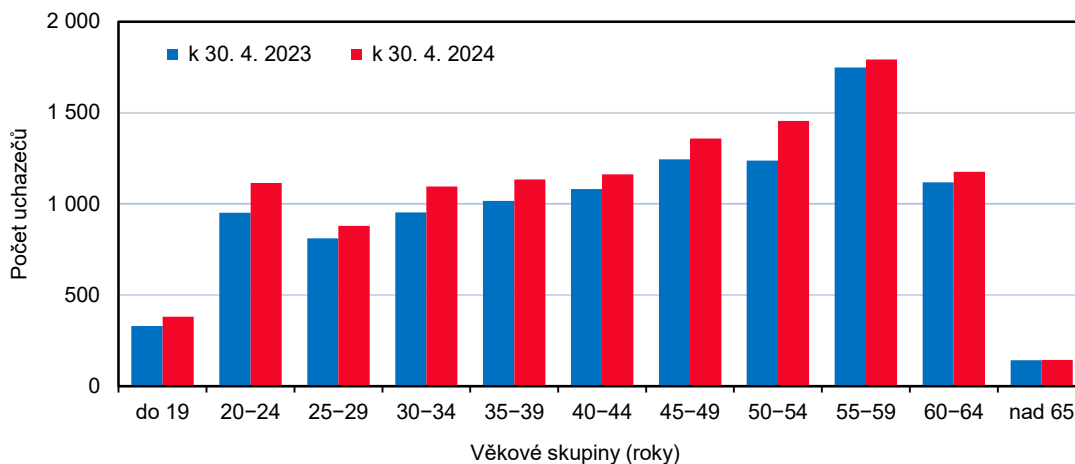
20. 5. 2024

Nezaměstnanost ve Zlínském kraji k 30. 4. 2024

Poslední dubnový den letošního roku evidovaly úřady práce ve Zlínském kraji **11 698 uchazečů o zaměstnání**, z toho **10 749 dosažitelných**. Na **1 volné pracovní místo připadlo 1,3 uchazeče**. V rámci České republiky vykazoval Zlínský kraj **třetí nejnižší podíl nezaměstnaných osob (2,94 %) a současně nejnižší podíl nezaměstnaných žen (3,05 %)**.

Na úřadech práce ve Zlínském kraji bylo k 30. 4. 2024 evidováno celkem **11 698 uchazečů o zaměstnání**, z toho **10 749 (91,9 %) dosažitelných** ve věku 15–64 let. Celkový počet uchazečů meziměsíčně klesl o 440 osob (o 3,6 %), ale meziročně vzrostl o 1 065 (o 10,0 %). Polovinu uchazečů tvořily ženy (5 852) a polovinu muži (5 846). Úřady práce evidovaly 602 absolventů škol všech stupňů vzdělání a mladistvých (5,1 % všech uchazečů) a 1 831 osob se zdravotním postižením (15,7 %). V rámci kraje zaznamenal nejvíce uchazečů o zaměstnání okres Vsetín (3 565), nejméně okres Kroměříž (2 117). 3 095 uchazečů evidoval okres Zlín a 2 921 okres Uherské Hradiště.

Graf 1 Uchazeči o zaměstnání ve Zlínském kraji podle věkových skupin



Již tradičně převládali uchazeči ve **věku 55 až 59 let (1 793 osob)**, kteří se na celkovém počtu evidovaných nezaměstnaných ve Zlínském kraji podíleli 15,3 %. Druhou a třetí nejpočetnější skupinu tvořily osoby ve věku 50–54 let (1 455 osob; 12,4 %) a 45–49 let (1 359 osob; 11,6 %). Průměrný věk uchazečů o zaměstnání činil 43,6 let a nezaměstnaní tak byli o více než 5 měsíců mladší než před rokem (v dubnu 2023).

Z hlediska **vzdělanostní struktury** má dlouhodobě nejvíce nezaměstnaných střední odborné vzdělání s výučním listem, v dubnu se jednalo o 4 315 osob (36,9 %). Bez vzdělání, s neúplným základním vzděláním či se základním vzděláním bylo 2 466 (21,1 %) uchazečů.

KOMENTÁŘ

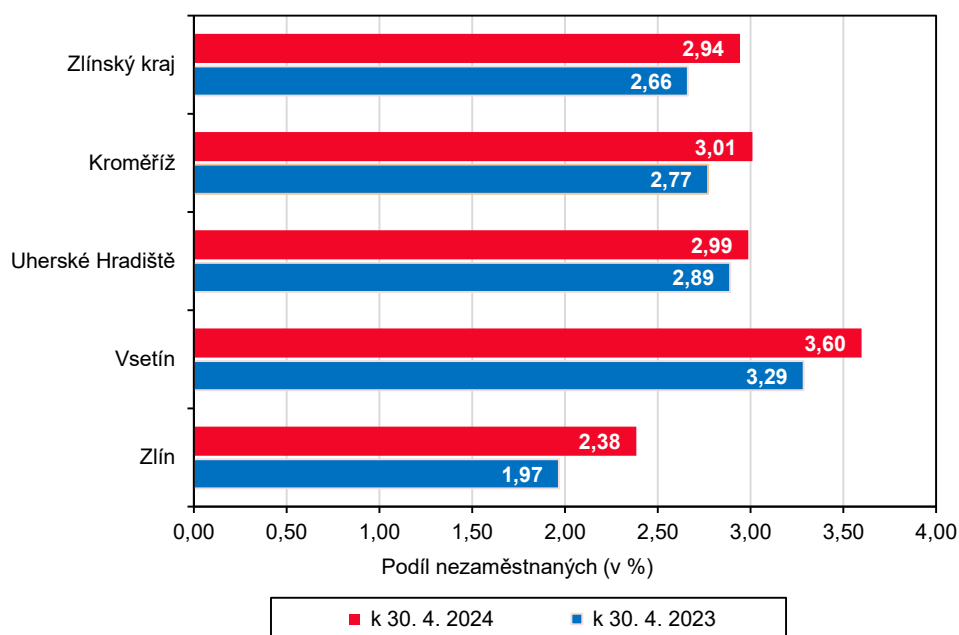
Tab. 1 Podíl nezaměstnaných a volná pracovní místa v krajích ČR k 30. 4. 2024

Pramen: Ministerstvo práce a sociálních věcí ČR

	Podíl nezaměstnaných v % ¹⁾			Pracovní místa v evidenci úřadu práce			Uchazeči o zaměstnání na 1 pracovní místo v evidenci úřadu práce
	celkem	v tom		celkem	z toho pro		
		ženy	muži		absolventy a mladistvé	osoby se zdravotním postižením	
Česká republika	3,74	4,08	3,41	268 046	48 583	10 273	1,04
v tom kraje:							
Hl. město Praha	2,84	3,16	2,52	80 064	5 523	1 712	0,35
Středočeský	3,14	3,55	2,75	53 159	11 280	1 205	0,59
Jihočeský	3,05	3,41	2,70	13 731	3 322	735	1,00
Plzeňský	2,97	3,34	2,61	20 066	4 835	760	0,62
Karlovarský	4,53	4,91	4,16	5 371	716	149	1,72
Ústecký	5,90	6,79	5,04	11 005	2 624	714	3,00
Liberecký	4,07	4,49	3,65	5 901	1 332	358	2,18
Královéhradecký	3,18	3,51	2,87	10 316	1 936	468	1,17
Pardubický	2,95	3,32	2,59	13 877	3 507	481	0,76
Vysočina	2,84	3,14	2,57	8 269	2 525	463	1,22
Jihomoravský	4,23	4,57	3,91	18 200	4 090	566	1,94
Olomoucký	3,87	4,06	3,68	8 258	1 656	686	1,98
Zlínský	2,94	3,05	2,84	8 692	2 563	769	1,35
Moravskoslezský	5,27	5,34	5,20	11 137	2 674	1 207	3,88

¹⁾ podíl dosažitelných uchazečů ve věku 15–64 let na obyvatelstvu ve věku 15–64 let

Graf 2 Podíl nezaměstnaných ve Zlínském kraji a jeho okresech



KOMENTÁŘ

Celkem 4 435 (37,9 %) osob pobíralo **podporu v nezaměstnanosti**. Proti předchozímu měsíci jich 517 ubylo, ale meziročně 603 přibylo. V rámci Zlínského kraje bylo nejvíce uchazečů s nárokem na podporu v nezaměstnanosti evidováno v okrese Zlín (1 327), nejméně v okrese Kroměříž (801). 1 188 osob evidoval okres Vsetín a 1 119 okres Uherské Hradiště. Výše průměrné měsíční podpory v nezaměstnanosti činila ve Zlínském kraji 10 543 Kč.

Tab. 2 Podíl nezaměstnaných a volná pracovní místa v okresech Zlínského kraje k 30. 4. 2024

Pramen: Ministerstvo práce a sociálních věcí ČR

	Podíl nezaměstnaných v % ¹⁾			Pracovní místa v evidenci úřadu práce			Uchazeči o zaměstnání na 1 pracovní místo v evidenci úřadu práce
	celkem	v tom		celkem	z toho pro		
		ženy	muži		absolventy a mladistvé	osoby se zdravotním postižením	
Zlínský kraj	2,94	3,05	2,84	8 692	2 563	769	1,35
v tom okresy:							
Kroměříž	3,01	3,10	2,92	881	657	145	2,40
Uherské Hradiště	2,99	3,22	2,76	1 592	373	135	1,83
Vsetín	3,60	3,62	3,58	2 216	666	99	1,61
Zlín	2,38	2,48	2,30	4 003	867	390	0,77

¹⁾ podíl dosažitelných uchazečů ve věku 15–64 let na obyvatelstvu ve věku 15–64 let

Podíl nezaměstnaných osob ve Zlínském kraji, tj. počet dosažitelných uchazečů o zaměstnání ve věku 15–64 let k obyvatelstvu stejného věku, klesl o 0,12 procentního bodu na 2,94 %. Jednalo se o třetí nejnižší hodnotu napříč kraji České republiky. Nejnižší podíl nezaměstnaných zaznamenala Praha (2,84 %). Následovaly Vysočina a Zlínský kraj. Naopak nejvyšší podíly evidovaly kraje Ústecký (5,90 %), Moravskoslezský (5,27 %) a Karlovarský (4,53 %), přičemž republiková úroveň činila 3,74 %.

Tab. 3 Neumístění uchazeči v okresech Zlínského kraje k 30. 4. 2024

Pramen: Ministerstvo práce a sociálních věcí ČR

	Uchazeči o zaměstnání v evidenci úřadu práce celkem	z celkového počtu neumístěných uchazečů o zaměstnání						s nárokem na podporu v nezaměstnanosti
		dosažitelní	ženy		absolventi a mladiství		osoby se zdravotním postižením	
			celkem	z toho dosažitelné	celkem	z toho dosažitelní		
Zlínský kraj	11 698	10 749	5 852	5 440	602	593	1 831	4 435
v tom okresy:								
Kroměříž	2 117	1 968	1 061	992	117	114	333	801
Uherské Hradiště	2 921	2 668	1 527	1 405	150	147	595	1 119
Vsetín	3 565	3 231	1 718	1 582	174	174	415	1 188
Zlín	3 095	2 882	1 546	1 461	161	158	488	1 327

V rámci Zlínského kraje již tradičně vykazoval nejvyšší podíl nezaměstnaných osob okres Vsetín (3,60 %) a nejnižší podíl okres Zlín (2,38 %). Okres Uherské Hradiště zaznamenal

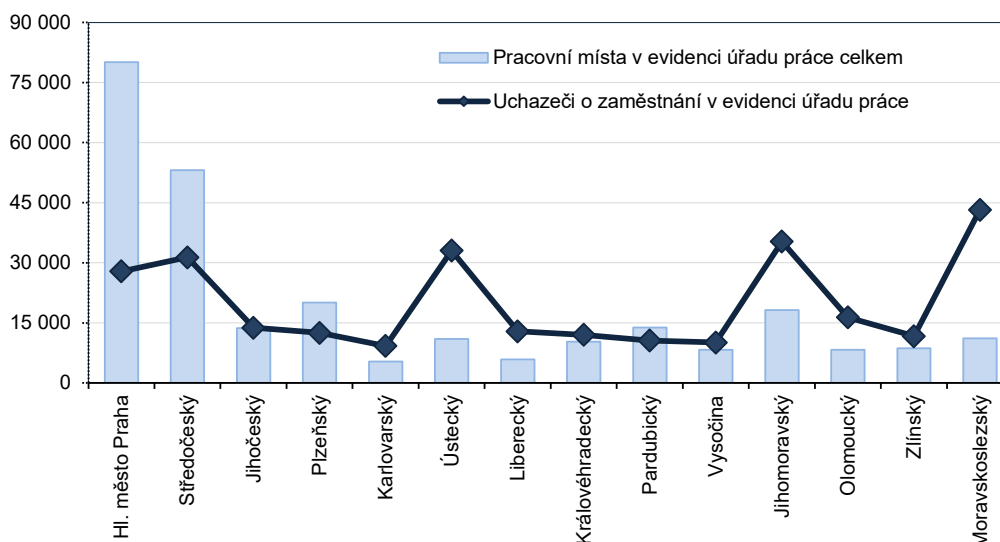
KOMENTÁŘ

2,99 % a okres Kroměříž 3,01 %. Oproti předchozímu měsíci došlo ve všech okresech k poklesu hodnoty tohoto ukazatele.

V mezikrajském srovnání byl podíl nezaměstnaných žen ve Zlínském kraji (3,05 %) již devatenáctý měsíc za sebou nejnižší. Naopak nejvyšší hodnotu vykazoval kraj Ústecký (6,79 %). Ve Zlínském kraji se meziměsíčně podíl nezaměstnaných žen snížil o 0,02 procentního bodu a podíl nezaměstnaných mužů o 0,21 procentního bodu (na 2,84 %).

Úřady práce na území Zlínského kraje nabízejí **8 692 volných pracovních míst**, z toho 769 pro osoby se zdravotním postižením a 2 563 pro absolventy či mladistvé. Celková nabídka volných pracovních míst meziměsíčně vzrostla o 84 (o 1,0 %), ale meziročně klesla o 757 (o 8,0 %).

Graf 3 Počet pracovních míst a uchazečů o zaměstnání v krajích ČR k 30. 4. 2024



Na **jedno volné pracovní místo** připadlo ve Zlínském kraji 1,35 uchazeče, z toho nejvíce v okrese Kroměříž (2,40). Následovaly okresy Uherské Hradiště (1,83), Vsetín (1,61) a Zlín (0,77 uchazeče na 1 volné pracovní místo).

V rámci krajů České republiky evidoval nejvyšší hodnotu tohoto ukazatele kraj Moravskoslezský (3,88), naopak nejnižší Hlavní město Praha (0,35). Celorepublikově se jednalo o 1,04 uchazeče na 1 volné pracovní místo.

Kontakt:

Ing. Monika Kazdová

Oddělení informačních služeb - KS ČSÚ ve Zlíně

Tel.: 577 004 963

E-mail: monika.kazdova@czso.cz

Oddělení informačních služeb – Krajská správa ČSÚ ve Zlíně

Informace o inflaci, HDP, obyvatelstvu, průměrných mzdách a mnohé další najdete na stránkách

Českého statistického úřadu: www.zlin.czso.cz | tel.: 577 004 932, e-mail: infoservis-zl@czso.cz