

KOMENTÁŘ

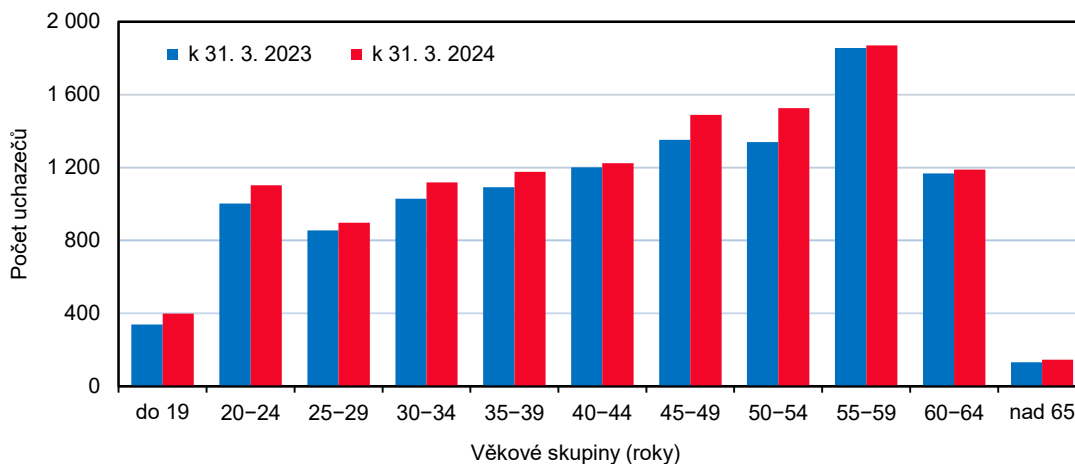
15. 4. 2024

Nezaměstnanost ve Zlínském kraji k 31. 3. 2024

Ke konci března letošního roku evidovaly úřady práce ve Zlínském kraji **12 138 uchazečů o zaměstnání**, z toho **11 173 dosažitelných**. Na **1 volné pracovní místo připadlo 1,4 uchazeče**. V rámci České republiky vykazoval Zlínský kraj již čtvrtý měsíc za sebou druhý nejnižší podíl nezaměstnaných osob (**3,06 %**) a současně osmnáctý měsíc nejnižší podíl nezaměstnaných žen (**3,07 %**).

Na úřadech práce ve Zlínském kraji bylo k 31. 3. 2024 evidováno celkem **12 138 uchazečů o zaměstnání**, z toho **11 173 (92,0 %)** dosažitelných ve věku 15–64 let. Celkový počet uchazečů meziměsíčně klesl o 388 osob (o 3,1 %), ale meziročně se zvýšil o 772 (o 6,8 %). Více než polovinu všech uchazečů tvořili muži (6 244, tj. 51,4 %), žen bylo 5 894 (48,6 %). Úřady práce evidovaly 585 absolventů škol všech stupňů vzdělání a mladistvých (4,8 % všech uchazečů) a 1 868 osob se zdravotním postižením (15,4 %). V rámci kraje zaznamenal nejvíce uchazečů o zaměstnání okres Vsetín (3 702), nejméně okres Kroměříž (2 217). 3 213 uchazečů bylo evidováno v okrese Zlín a 3 006 v okrese Uherské Hradiště.

Graf 1 Uchazeči o zaměstnání ve Zlínském kraji podle věkových skupin



Již tradičně převládali uchazeči ve **věku 55 až 59 let** (1 870 osob), kteří se na celkovém počtu evidovaných nezaměstnaných ve Zlínském kraji podíleli 15,4 %. Druhou a třetí nejpočetnější skupinu tvořily osoby ve věku 50–54 let (1 526 osob) a 45–49 let (1 489 osob). Průměrný věk uchazečů o zaměstnání činil 43,8 let a nezaměstnaní tak byli o téměř čtvrt roku mladší než vloni (v březnu 2023).

Z hlediska **vzdělanostní struktury** mělo nejvíce nezaměstnaných střední odborné vzdělání s výučním listem (4 655 osob; 38,4 %). Bez vzdělání, s neúplným základním vzděláním či se základním vzděláním bylo 2 491 (20,5 %) uchazečů.

KOMENTÁŘ

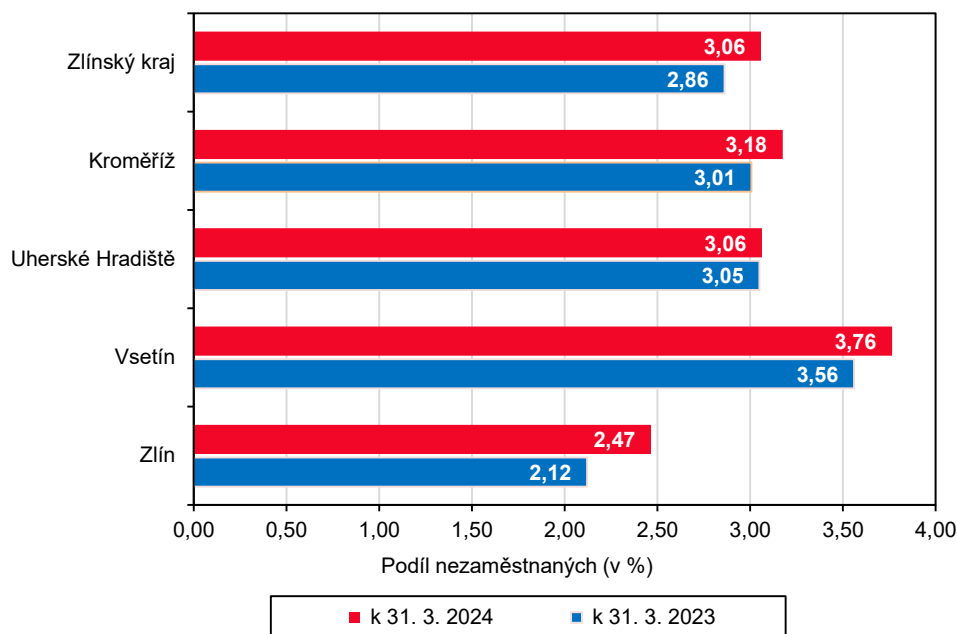
Tab. 1 Podíl nezaměstnaných a volná pracovní místa v krajích ČR k 31. 3. 2024

Pramen: Ministerstvo práce a sociálních věcí ČR

	Podíl nezaměstnaných v % ¹⁾			Pracovní místa v evidenci úřadu práce			Uchazeči o zaměstnání na 1 pracovní místo v evidenci úřadu práce
	celkem	v tom		celkem	z toho pro		
		ženy	muži		absolventy a mladistvé	osoby se zdravotním postižením	
Česká republika	3,86	4,13	3,60	268 660	48 073	10 427	1,07
v tom kraje:							
Hl. město Praha	2,85	3,18	2,52	80 544	5 633	1 805	0,35
Středočeský	3,23	3,60	2,87	54 617	11 381	1 277	0,59
Jihočeský	3,31	3,49	3,13	13 732	3 162	730	1,08
Plzeňský	3,09	3,39	2,81	19 852	4 611	771	0,65
Karlovarský	4,63	5,04	4,24	5 342	752	151	1,77
Ústecký	6,01	6,87	5,18	10 994	2 608	705	3,06
Liberecký	4,16	4,49	3,83	5 791	1 297	361	2,27
Královéhradecký	3,30	3,53	3,07	10 572	2 080	476	1,17
Pardubický	3,14	3,37	2,92	13 568	3 428	474	0,83
Vysočina	3,09	3,24	2,94	8 121	2 460	499	1,34
Jihomoravský	4,38	4,64	4,13	17 813	4 036	541	2,05
Olomoucký	4,05	4,14	3,97	8 033	1 566	669	2,13
Zlínský	3,06	3,07	3,05	8 608	2 474	761	1,41
Moravskoslezský	5,37	5,36	5,38	11 073	2 585	1 207	3,98

¹⁾ podíl dosažitelných uchazečů ve věku 15–64 let na obyvatelstvu ve věku 15–64 let

Graf 2 Podíl nezaměstnaných ve Zlínském kraji a jeho okresech



KOMENTÁŘ

Celkem 4 952 (40,8 %) osob pobíralo **podporu v nezaměstnanosti**. Proti předchozímu měsíci jich 380 ubylo, ale meziročně 562 přibylo. V rámci Zlínského kraje bylo nejvíce uchazečů s nárokem na podporu v nezaměstnanosti evidováno v okrese Zlín (1 452), nejméně v okrese Kroměříž (923). 1 346 osob evidoval okres Vsetín a 1 231 okres Uherské Hradiště. Výše průměrné měsíční podpory v nezaměstnanosti činila ve Zlínském kraji 10 214 Kč.

Tab. 2 Podíl nezaměstnaných a volná pracovní místa v okresech Zlínského kraje k 31. 3. 2024

Pramen: Ministerstvo práce a sociálních věcí ČR

	Podíl nezaměstnaných v % ¹⁾			Pracovní místa v evidenci úřadu práce			Uchazeči o zaměstnání na 1 pracovní místo v evidenci úřadu práce
	celkem	v tom		celkem	z toho pro		
		ženy	muži		absolventy a mladistvé	osoby se zdravotním postižením	
Zlínský kraj	3,06	3,07	3,05	8 608	2 474	761	1,41
v tom okresy:							
Kroměříž	3,18	3,25	3,11	885	649	177	2,51
Uherské Hradiště	3,06	3,19	2,94	1 558	312	117	1,93
Vsetín	3,76	3,58	3,94	2 235	643	104	1,66
Zlín	2,47	2,51	2,43	3 930	870	363	0,82

¹⁾ podíl dosažitelných uchazečů ve věku 15–64 let na obyvatelstvu ve věku 15–64 let

Podíl nezaměstnaných osob ve Zlínském kraji, tj. počet dosažitelných uchazečů o zaměstnání ve věku 15–64 let k obyvatelstvu stejného věku, klesl o 0,1 procentního bodu na 3,06 %. Již čtvrtý kalendářní měsíc za sebou se jednalo o druhou nejnižší hodnotu napříč kraji České republiky. Nejnižší podíl nezaměstnaných zaznamenala Praha (2,85 %). Naopak nejvyšší podíly evidovaly kraje Ústecký (6,01 %) a Moravskoslezský (5,37 %), přičemž republiková úroveň činila 3,86 %.

Tab. 3 Neumístění uchazeči v okresech Zlínského kraje k 31. 3. 2024

Pramen: Ministerstvo práce a sociálních věcí ČR

	Uchazeči o zaměstnání v evidenci úřadu práce celkem	z celkového počtu neumístěných uchazečů o zaměstnání						s nárokem na podporu v nezaměstnanosti
		dosažitelní	ženy		absolventi a mladiství		osoby se zdravotním postižením	
			celkem	z toho dosažitelné	celkem	z toho dosažitelní		
Zlínský kraj	12 138	11 173	5 894	5 472	585	573	1 868	4 952
v tom okresy:								
Kroměříž	2 217	2 077	1 102	1 039	112	110	347	923
Uherské Hradiště	3 006	2 735	1 524	1 392	149	144	603	1 231
Vsetín	3 702	3 380	1 695	1 563	167	166	427	1 346
Zlín	3 213	2 981	1 573	1 478	157	153	491	1 452

V rámci Zlínského kraje již tradičně vykazoval nejvyšší podíl nezaměstnaných osob okres Vsetín (3,76 %) a nejnižší okres Zlín (2,47 %). Okres Uherské Hradiště zaznamenal 3,06 %

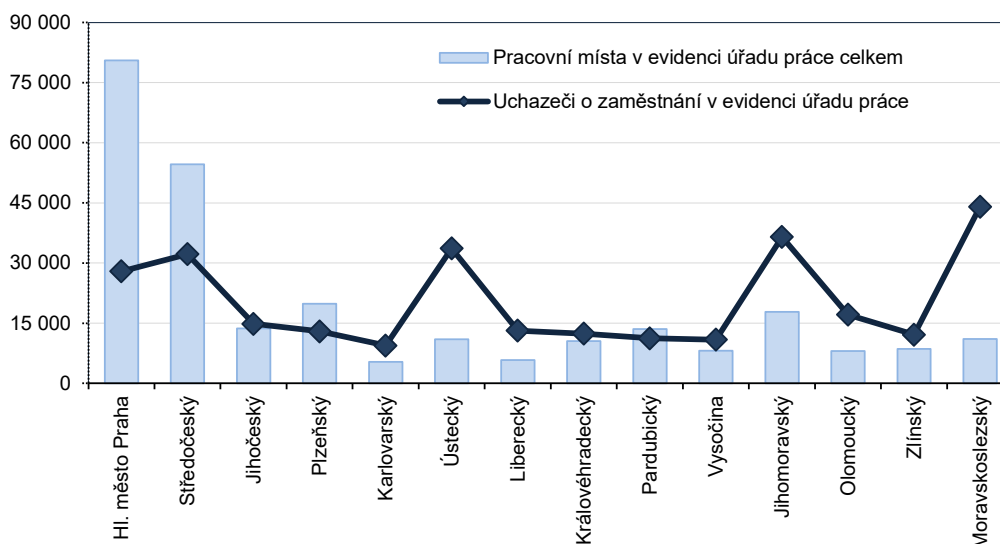
KOMENTÁŘ

a okres Kroměříž 3,18 %. Oproti předchozímu měsíci došlo ve všech okresech k poklesu hodnoty tohoto ukazatele.

V mezikrajském srovnání byl podíl nezaměstnaných žen ve Zlínském kraji (3,07 %) již osmnáctý měsíc po sobě nejnižší. Nejvyšší hodnotu vykazoval kraj Ústecký (6,87 %). Ve Zlínském kraji se meziměsíčně podíl nezaměstnaných žen snížil o 0,05 procentního bodu na 3,07 % a podíl nezaměstnaných mužů o 0,15 procentního bodu na 3,05 %.

Úřady práce na území Zlínského kraje nabýzely **8 608 volných pracovních míst**, z toho 761 pro osoby se zdravotním postižením a 2 474 pro absolventy a mladistvé. Celková nabídka volných pracovních míst meziměsíčně vzrostla o 206 (o 2,5 %), ale meziročně klesla o 905 (o 9,5 %).

Graf 3 Počet pracovních míst a uchazečů o zaměstnání v krajích ČR k 31. 3. 2024



Na **jedno volné pracovní místo** připadlo ve Zlínském kraji 1,41 uchazeče, z toho nejvíce v okrese Kroměříž (2,51). Následovaly okresy Uherské Hradiště (1,93), Vsetín (1,66) a Zlín (0,82 uchazeče na 1 volné pracovní místo).

V rámci krajů České republiky evidoval nejvyšší hodnotu tohoto ukazatele kraj Moravskoslezský (3,98), naopak nejnižší Hlavní město Praha (0,35). Celorepublikově se jednalo o 1,07 uchazeče na 1 volné pracovní místo.

Kontakt:

Ing. Monika Kazdová

Oddělení informačních služeb - KS ČSÚ ve Zlíně

Tel.: 577 004 963

E-mail: monika.kazdova@czso.cz

Oddělení informačních služeb – Krajská správa ČSÚ ve Zlíně

Informace o inflaci, HDP, obyvatelstvu, průměrných mzdách a mnohé další najdete na stránkách

Českého statistického úřadu: www.zlin.czso.cz | tel.: 577 004 932, e-mail: infoservis-zl@czso.cz