

KOMENTÁŘ

12. 12. 2019

Demografický vývoj ve Zlínském kraji v 1. až 3. čtvrtletí 2019

Na konci září měl kraj **582 825** obyvatel. V průběhu roku v kraji více obyvatel zemřelo než se narodilo a více se přistěhovalo než vystěhovalo. Výsledkem této bilance je úbytek obyvatel kraje od počátku roku o 96 osob. Proti stejnému období minulého roku se obyvatelé více stěhovali, ale méně bylo narozených a zemřelých a klesl i počet sňatků a rozvodů. Podíl dětí narozených mimo manželství představoval **43,1 %**.

Od počátku roku se **počet obyvatel** kraje snížil o 96 osob na **582 825**. Počet zemřelých meziročně klesl o 1,4 % na 4 692 osob, počet živě narozených klesl o 4,3 % na 4 442 osob. I nadále převyšoval počet zemřelých nad počtem narozených a došlo k úbytku obyvatel přirozenou měnou ve výši 250 osob. Kraj se tak zařadil mezi sedm krajů s vyšším počtem zemřelých než narozených. Nejvyšší úbytek přirozenou měnou v přepočtu na obyvatele byl v Karlovarském kraji (-1,8 osob na tis. obyvatel), následoval Ústecký a Moravskoslezský kraj. Ve Zlínském kraji úbytek představoval -0,6 osob na tis. obyvatel.

Tab. 1 Počet obyvatel ve Zlínském kraji a okresech kraje

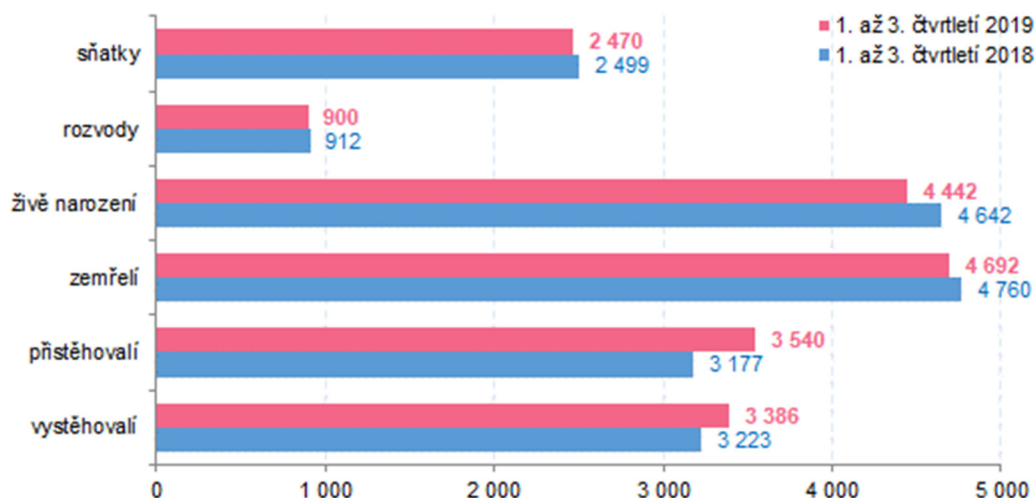
	Stav k 1. lednu 2019			Střední stav			Stav k 30. září 2019		
	celkem	muži	ženy	celkem	muži	ženy	celkem	muži	ženy
Zlínský kraj	582 921	285 883	297 038	582 678	285 880	296 798	582 825	286 079	296 746
v tom okresy:									
Kroměříž	105 572	51 656	53 916	105 445	51 604	53 841	105 403	51 571	53 832
Uherské Hradiště	142 306	69 879	72 427	142 284	69 923	72 361	142 340	69 994	72 346
Vsetín	143 332	70 600	72 732	143 349	70 600	72 749	143 428	70 652	72 776
Zlín	191 711	93 748	97 963	191 600	93 753	97 847	191 654	93 862	97 792

Od počátku roku se podle předběžných údajů **živě narodilo 4 442 dětí**, z toho 2 358 chlapců. Jako první dítě v pořadí se narodilo 47,2 % dětí, jako druhé 38,3 % a jako třetí a další v pořadí 14,5 %. Mimo manželství se narodilo 1 913 dětí, tedy o 32 méně než ve stejném období minulého roku. Protože počet živě narozených dětí meziročně výrazně klesl, vzrostlo zastoupení dětí narozených mimo manželství na 43,1 %, což je třetí nejnížší hodnota. Mezi kraji se tento podíl pohybuje od 40,4 % (Hl. m. Praha) po 64,0 % (Ústecký kraj), přitom v 5 ze 14 krajů přesahuje 50% hranici.

Počet zemřelých klesl proti stejnému období minulého roku o 68 na **4 692** osob. V přepočtu je to 10,8 osob na 1 tis. obyvatel a mezi kraji se jedná o sedmou nejvyšší hodnotu mezi kraji. Nejnížší byla zjištěna v Hl. m. Praze (9,2 osob na tis. obyvatel), nejvyšší v Karlovarském kraji (11,4 osob na tis. obyvatel). Z celkového počtu zemřelých v kraji bylo 2 421 mužů a 2 271 žen. Zhruba jedna třetina zemřelých byla ve věku 80-89 let a 13,2 % mělo 90 a více let.

KOMENTÁŘ

Graf 1 Pohyb obyvatelstva ve Zlínském kraji v až 3. čtvrtletí



V průběhu roku bylo **uzavřeno 2 470 manželství**. Meziročně je to pokles o 1,2 %, tedy o 29 sňatků méně než ve stejném období minulého roku. V přepočtu to je 5,7 sňatků na tis. obyvatel a mezi kraji je to nejnižší hodnota. Naopak nejvíce bylo zjištěno v Kraji Vysočina, a to 6,2 sňatků na tis. obyvatel.

V 83,3 % případů šlo o první sňatek ze strany ženicha, v 84,9 % ze strany nevěsty. Protogamní sňatky, kdy poprvé vstupují do manželství oba snoubenci, tvořily 75,9 % z celkového počtu sňatků. Počet přistěhovalých meziročně vzrostl o 11,4 %, počet vystěhovalých o 5,1 %. **Celkový počet přistěhovalých** od počátku roku představoval **3 540 osob, vystěhovalých 3 386 osob**. V důsledku stěhování tedy přibylo v kraji 154 osob.

Výrazně vzrostla zahraniční migrace. Počet vystěhovalých do zahraničí meziročně vzrostl o 39,1 %, počet přistěhovalých ze zahraničí o 25,8 %. Ze zahraničí se přistěhovalo 1 238 osob, do zahraničí se vystěhovalo 477 osob. Saldo zahraniční migrace činilo 761 osob.

V důsledku stěhování mezi Zlínským krajem a ostatními kraji ČR ubylo v kraji 607 osob, neboť z ostatních krajů se přistěhovalo 2 302 osob, vystěhovalo se 2 909. Spolu se zahraničním stěhováním představoval celkový přírůstek stěhování 154 osob, tedy v přepočtu 0,4 osob na tis. obyvatel.

Přírůstek obyvatel stěhování byl zaznamenán ve většině krajů, k úbytku došlo v krajích Olomouckém a Moravskoslezském.

KOMENTÁŘ

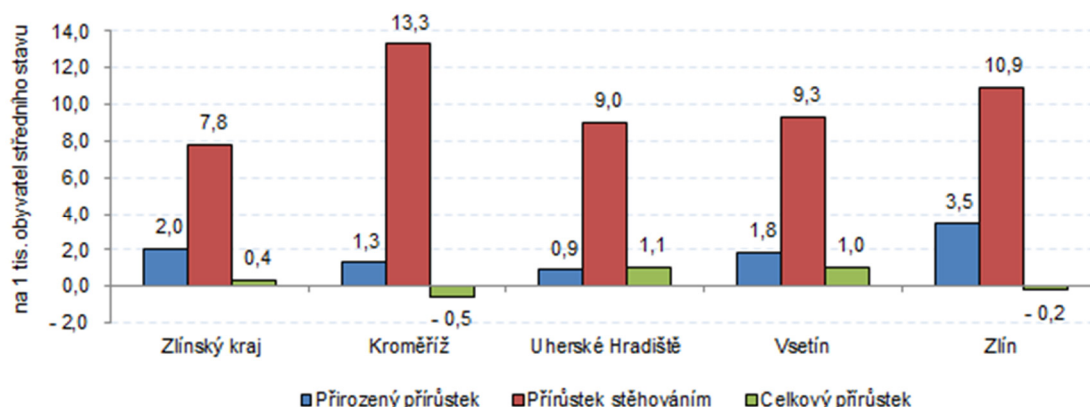
Tab. 2 Pohyb obyvatel ve Zlínském kraji a okresech kraje v 1. až 3. čtvrtletí 2019

	Sňatky	Rozvody	Živě narození	Zemřelí	Přirozený přírůstek	Přistěhovali	Vystěhovali	Přírůstek stěhováním	Celkový přírůstek
Zlínský kraj	2 470	900	4 442	4 692	-250	3 540	3 386	154	-96
v tom okresy:									
Kroměříž	461	187	778	904	-126	1 006	1 049	-43	-169
Uherské Hradiště	615	229	1 122	1 202	-80	1 070	956	114	34
Vsetín	586	203	1 093	1 109	-16	1 111	999	112	96
Zlín	808	281	1 449	1 477	-28	1 538	1 567	-29	-57
Relativní údaje (na 1000 obyvatel středního stavu)									
Zlínský kraj	5,7	2,1	10,2	10,8	-0,6	8,1	7,8	0,4	-0,2
v tom okresy:									
Kroměříž	5,8	2,4	9,9	11,5	-1,6	12,8	13,3	-0,5	-2,1
Uherské Hradiště	5,8	2,2	10,5	11,3	-0,8	10,1	9,0	1,1	0,3
Vsetín	5,5	1,9	10,2	10,3	-0,1	10,4	9,3	1,0	0,9
Zlín	5,6	2,0	10,1	10,3	-0,2	10,7	10,9	-0,2	-0,4

Výsledkem přirozené změny a migrace bylo **snížení počtu obyvatel kraje o 96 osob**. V přepočtu je to -0,1 obyvatel na tis. obyvatel. Kraj se tak zařadil mezi 5 krajů, ve kterých obyvatel ubylo. Zatímco ve Středočeském kraji celkový přírůstek představoval 11,9 osob na tis. obyvatel, v Karlovarském kraji byl zaznamenán nejvyšší úbytek mezi kraji, a to -1,6 osob na tis. obyvatel.

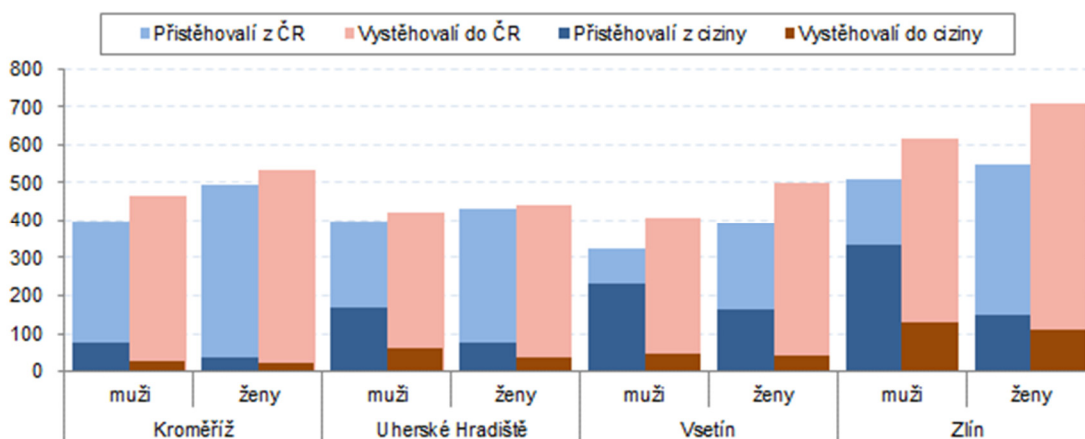
Z okresů Zlínského kraje došlo ve sledovaném období k úbytku obyvatel v okresech Kroměříž a Zlín (- 2,1 a - 0,4 na tis. obyvatel). Přírůstek obyvatel byl zaznamenán v okrese Uherské Hradiště a Vsetín (0,3 a 0,9 na tis. obyvatel).

Graf 2 Pohyb obyvatelstva ve Zlínském kraji a jeho okresech v 1. až 3. čtvrtletí 2019



KOMENTÁŘ

Graf 3 Přistěhovalí a vystěhovalí v okresech Zlínského kraje 1. až 3. čtvrtletí 2019



Kontakt:

Krajská správa ČSÚ ve Zlíně
e -mail: infoservis-zl@czso.cz
tel.: 577 004 935