

KOMENTÁŘ

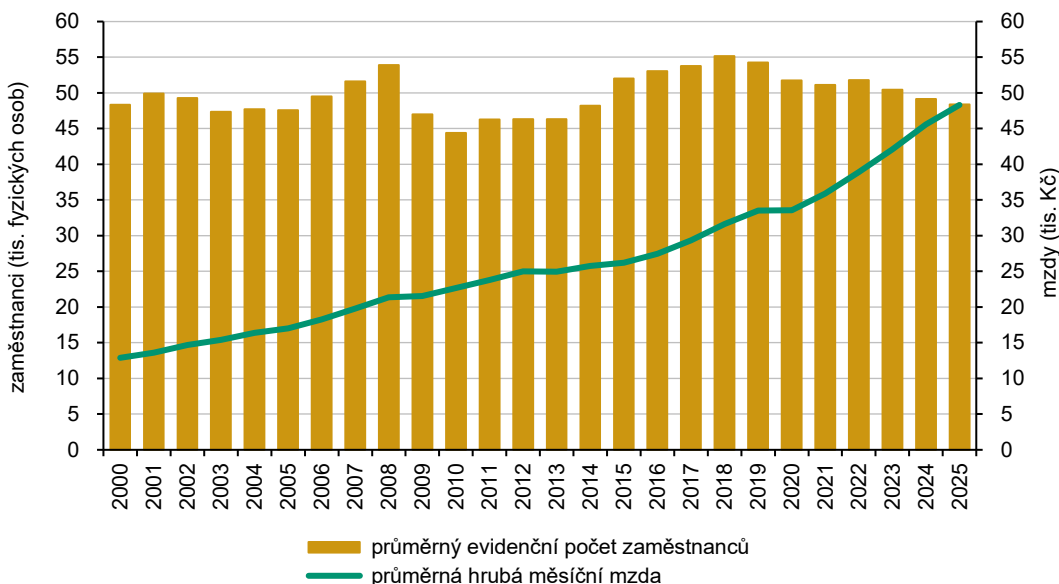
15. 5. 2026

Průmysl ve Zlínském kraji v roce 2025

V roce 2025 zaměstnávaly průmyslové podniky se 100 a více zaměstnanci se sídlem na území Zlínského kraje 48,4 tis. osob, meziročně o 1,6 % méně. Průměrná hrubá měsíční mzda zaměstnanců v průmyslových podnicích kraje vzrostla o 6,0 % na 48 337 Kč. Tržby z prodeje výrobků a služeb průmyslové povahy po čtyřech letech růstu klesly meziročně o 3,1 % na 220,4 mld. Kč a tvořily 4,5 % tržeb Česka.

Ve Zlínském kraji mělo v roce 2025 sídlo **174 průmyslových podniků** se 100 a více zaměstnanci. Jednalo se o krajsky pátý nejvyšší počet, který se na průmyslových subjektech Česka podílel 8,1 %. Meziročně došlo ke snížení průmyslových podniků v kraji o 2 subjekty. Úbytek zaznamenaly všechny regiony, největší pokles nastal v Jihomoravském kraji (-16 subjektů) a celkový republikový počet se snížil o 96 subjektů. **Průměrný evidenční počet zaměstnanců** průmyslových podniků v Česku proti roku 2024 klesl o 21 230 osob, resp. 2,7 %, přitom k mírnému růstu došlo pouze v krajích Ústeckém, hl. m. Praze a Plzeňském. Nejvýznamnější, přibližně desetinové snížení zaměstnanců nastalo na Liberecku a Královéhradecku. Průmyslové podniky ve Zlínském kraji v roce 2025 zaměstnávaly **48 371** zaměstnanců při meziroční úbytku 779 osob (-1,6 %). K poklesu průměrného počtu zaměstnanců docházelo průběžně již od roku 2019 s výjimkou roku 2022, a to nejen v kraji, ale také na republikové úrovni.

Graf 1 Průměrný evidenční počet zaměstnanců a průměrná hrubá měsíční mzda v průmyslových podnicích¹⁾ ve Zlínském kraji v letech 2000 až 2025



¹⁾ subjekty se 100 a více zaměstnanci se sídlem v kraji
Zdroj: ČSÚ

KOMENTÁŘ

Průměrná hrubá měsíční mzda v průmyslu se v roce 2025 nadále zvyšovala.

V průmyslových podnicích Zlínského kraje vzrostl hrubý měsíční příjem o 2 736 Kč na **48 337 Kč**, což znamenalo regionálně sedmou nejvyšší hodnotu. Od maximální mzdy ve Středočeském kraji ho dělilo 16 239 Kč, od nejnižší v Karlovarském kraji 3 212 Kč. Průměrná hrubá měsíční mzda zaměstnanců průmyslových subjektů v Česku činila 52 623 Kč a proti roku 2024 vzrostla o 3 150 Kč. Příjem ve Zlínském kraji nedosahoval úrovně republikové mzdy o 4 286 Kč a relativní zvýšení hrubé měsíční mzdy o 6,0 % bylo vůči republikovému růstu 6,4 % podprůměrné, sedmé nejnižší mezi Vysočinou (7,0 %) a Královéhradeckým krajem (5,1 %).

Tab. 1 Základní ukazatele v průmyslových podnicích se 100 a více zaměstnanci podle krajů v roce 2025

(subjekty s převažující činností v sekci CZ-NACE B, C, D¹⁾ a se sídlem na území kraje)

	Průměrný počet podniků		Průměrný evidenční počet zaměstnanců		Průměrná hrubá měsíční mzda		Tržby z prodeje výrobků a služeb průmyslové povahy	
	2025	index 2025/2024	skutečnost (fyzické osoby)	index 2025/2024	skutečnost (Kč)	index 2025/2024	skutečnost (mil. Kč)	index 2025/2024
Česko	2 143	95,7	770 253	97,3	52 623	106,4	4 890 294	99,5
v tom kraje:								
Hl. m. Praha	210	94,6	75 104	100,6	64 485	105,9	536 860	102,0
Středočeský	208	98,6	108 455	99,9	64 576	106,4	1 137 476	103,2
Jihočeský	136	94,4	41 674	94,7	48 221	106,6	198 923	97,9
Plzeňský	154	97,5	58 259	100,4	51 112	106,0	292 079	106,3
Karlovarský	54	91,5	13 702	92,6	45 125	106,0	47 049	96,0
Ústecký	161	97,6	60 360	101,3	54 414	106,3	483 271	104,4
Liberecký	98	91,6	36 562	88,4	48 843	105,5	184 865	90,7
Královéhradecký	116	92,1	39 091	90,5	47 574	105,1	190 246	95,3
Pardubický	124	95,4	44 386	99,6	46 823	106,0	333 958	98,1
Vysočina	118	92,2	42 901	97,2	47 679	107,0	183 905	98,9
Jihomoravský	232	93,5	70 636	96,3	50 816	106,6	294 773	97,9
Olomoucký	136	95,8	41 921	96,5	45 792	105,9	176 824	101,2
Zlínský	174	98,9	48 371	98,4	48 337	106,0	220 396	96,9
Moravskoslezský	222	99,1	88 832	95,9	47 057	105,6	609 669	91,9

¹⁾ sekce CZ-NACE B, C, D = Těžba a dobývání, Zpracovatelský průmysl a Výroba a rozvod elektřiny, plynu, tepla a klimatizovaného vzduchu

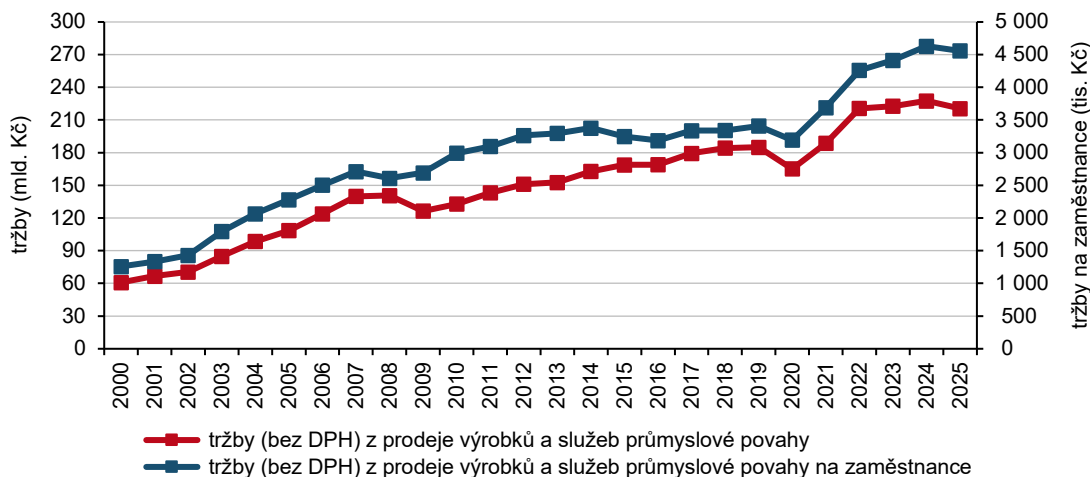
V roce 2025 tvořily **tržby (bez DPH) v běžných cenách z prodeje výrobků a služeb průmyslové povahy** ve Zlínském kraji 4,5 % republikových tržeb. Z hlediska krajů byly osmé nejvyšší a po čtyřech letech nepřetržitého růstu a dosažení rekordní výše v roce 2024 klesly meziročně o 3,1 % na **220,4 mld. Kč**. Nárůst tržeb vykazalo pět regionů, mezi nimi prvořadě Plzeňský kraj (6,3 %). Nejvýraznější snížení nastalo v Libereckém kraji (-9,3 %) a republikový objem tržeb klesl o 0,5 %.

Produktivita práce podle tržeb na zaměstnanou osobu v průmyslu Zlínského kraje klesla proti roku 2024 o 1,5 % na **4,6 mil. Kč** a sestoupila z osmé na desátou příčku mezikrajského pořadí. Nacházela se o 1,8 mil. Kč pod úrovní Česka. K jejímu poklesu došlo také v krajích

KOMENTÁŘ

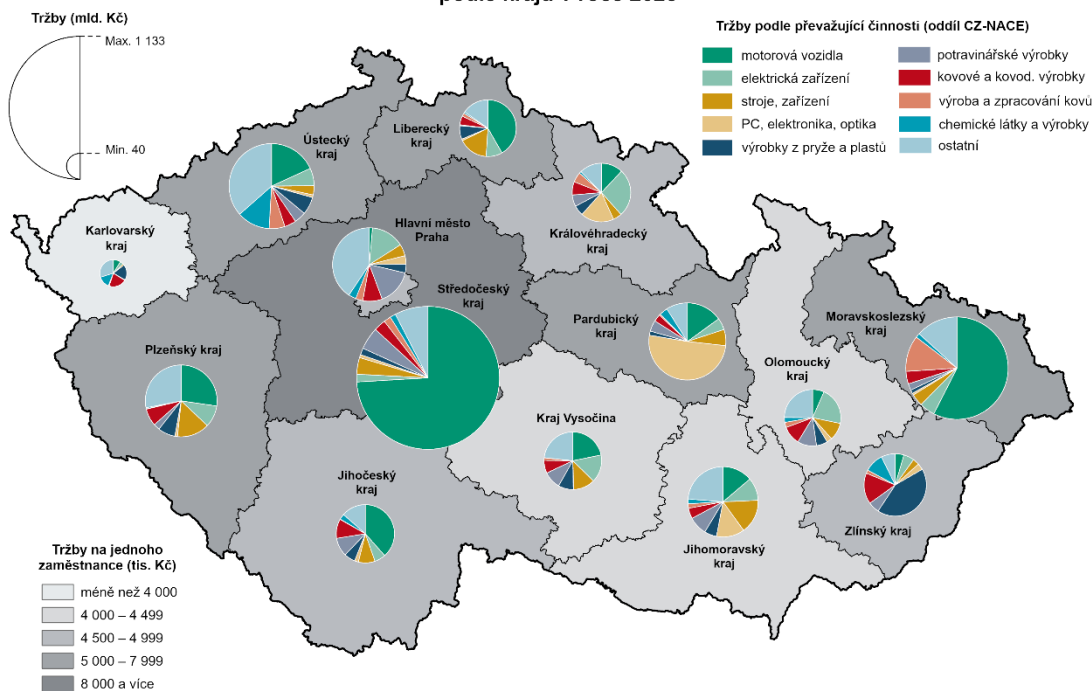
Moravskoslezském (-4,2 %) a Pardubickém (-1,5 %), naopak největší růst v roce 2025 zaznamenalo Plzeňsko (5,9 %) a Královéhradecko (5,3 %). Tržby na zaměstnance byly nejvyšší ve Středočeském (10,5 mil. Kč) a nejnižší v Karlovarském kraji (3,4 mil. Kč).

Graf 2 Tržby z prodeje výrobků a služeb průmyslové povahy ve Zlínském kraji v letech 2000 až 2025¹⁾



¹⁾ subjekty se 100 a více zaměstnanci se sídlem v kraji
Zdroj: ČSÚ

Tržby z prodeje výrobků a služeb průmyslové povahy zpracovatelského průmyslu podle krajů v roce 2025



Pozn.: podniky se 100 a více zaměstnanci se sídlem na území kraje

Zdroj: ČSÚ, 2026

KOMENTÁŘ

Největší objem tržeb průmyslových podniků se 100 a více zaměstnanci generoval zpracovatelský průmysl. V roce 2025 tržby 169 podniků zpracovatelského průmyslu se sídlem ve Zlínském kraji dosáhly 216,2 mld. Kč a tvořily 98,1 % tržeb průmyslových podniků sídlících na tomto území. Prvořadou se v kraji stala výroba pryžových a plastových výrobků, jejíž tržby v roce 2025 představovaly více jak dvě pětiny (42,6 %) úhrnu krajských tržeb zpracovatelského průmyslu. Následovala výroba kovových konstrukcí a kovodělných výrobků, kromě strojů a zařízení (16,0 %) a dále výroba chemických látek a chemických přípravků (9,9 %). Meziroční zvýšení tržeb (12,3 %) vykazala při vyloučení individuálních údajů však jen výroba motorových vozidel (kromě motocyklů), přívěsů a návěsů, která se na tržbách ve zpracovatelském průmyslu podílela 4,5 %.

Související informace:

[Průmysl](#) | [Statistika](#)

Kontakt:

Ing. Ludmila Žampachová
Oddělení informačních služeb - KS ČSÚ ve Zlíně
T: 577 004 936
E: ludmila.zampachova@csu.gov.cz