

KOMENTÁŘ

22. 8. 2025

Důchody a příjemci důchodů ve Zlínském kraji v roce 2024

Ve Zlínském kraji pobíralo v prosinci roku 2024 některý z důchodů 168,7 tisíc osob. Převládaly mezi nimi plné starobní důchody (sólo), tj. bez souběhu s vdovským či vdoveckým důchodem, a jejich průměrná výše činila 20 521 Kč, přičemž muži v průměru pobírali o 2 434 Kč více než ženy.

V prosinci roku 2024 pobíralo ve Zlínském kraji některý z typů důchodů 168 730 osob, z toho 98 350 (58,3 %) žen. Počet **příjemců důchodů** se meziročně navýšil o 781, tedy o 0,5 %. Plný starobní důchod (sólo) pobíralo 104 029 seniorů, mezi nimi 53 369 žen a 50 660 mužů. Meziročně doznal počet starobních důchodců nárůst o 274, tj. o 0,3 %.

Tab. 1 Příjemci důchodů a průměrná výše důchodů ve Zlínském kraji v letech 2020 až 2024 (v prosinci)

Zdroj: Česká správa sociálního zabezpečení

	2020	2021	2022	2023	2024	Rozdíl 2024–2023
Příjemci důchodů celkem	168 725	167 832	167 317	167 949	168 730	781
v tom pobírající důchody:						
starobní plný (sólo) ¹⁾	103 300	102 547	102 548	103 755	104 029	274
starobní poměrný ¹⁾	148	168	200	226	273	47
invalidní pro invaliditu 3. stupně ¹⁾	10 755	10 503	10 245	10 137	9 974	-163
invalidní pro invaliditu 2. stupně ¹⁾	4 060	4 118	4 186	4 165	4 283	118
invalidní pro invaliditu 1. stupně ¹⁾	10 138	10 248	10 333	10 338	10 531	193
vdovský sólo	1 185	1 163	1 109	1 027	1 079	52
vdovský kombinovaný ²⁾	31 266	31 124	30 846	30 415	30 408	-7
vdovecký sólo	296	315	291	274	307	33
vdovecký kombinovaný ²⁾	5 292	5 287	5 310	5 324	5 435	111
sirotčí	2 285	2 359	2 249	2 288	2 411	123
Průměrná výše důchodu (Kč)	13 775	14 646	17 143	19 294	19 691	397
v tom důchody:						
starobní plný (sólo) ¹⁾	14 279	15 227	17 855	20 082	20 521	439
starobní poměrný ¹⁾	5 573	5 986	7 148	8 186	8 735	549
invalidní pro invaliditu 3. stupně ¹⁾	12 994	13 718	15 973	17 400	17 711	311
invalidní pro invaliditu 2. stupně ¹⁾	8 671	9 097	10 645	11 646	11 944	298
invalidní pro invaliditu 1. stupně ¹⁾	7 471	7 755	9 023	9 829	10 047	218
vdovský sólo	9 488	9 987	11 657	12 693	13 031	338
vdovský kombinovaný ²⁾	15 165	16 144	18 854	21 762	22 233	471
vdovecký sólo	8 804	9 256	10 812	11 829	12 134	305
vdovecký kombinovaný ²⁾	17 340	18 552	21 715	23 730	24 276	546
sirotčí	7 833	8 223	9 566	10 490	10 745	255

¹⁾ bez souběhu s vdovským nebo vdoveckým důchodem

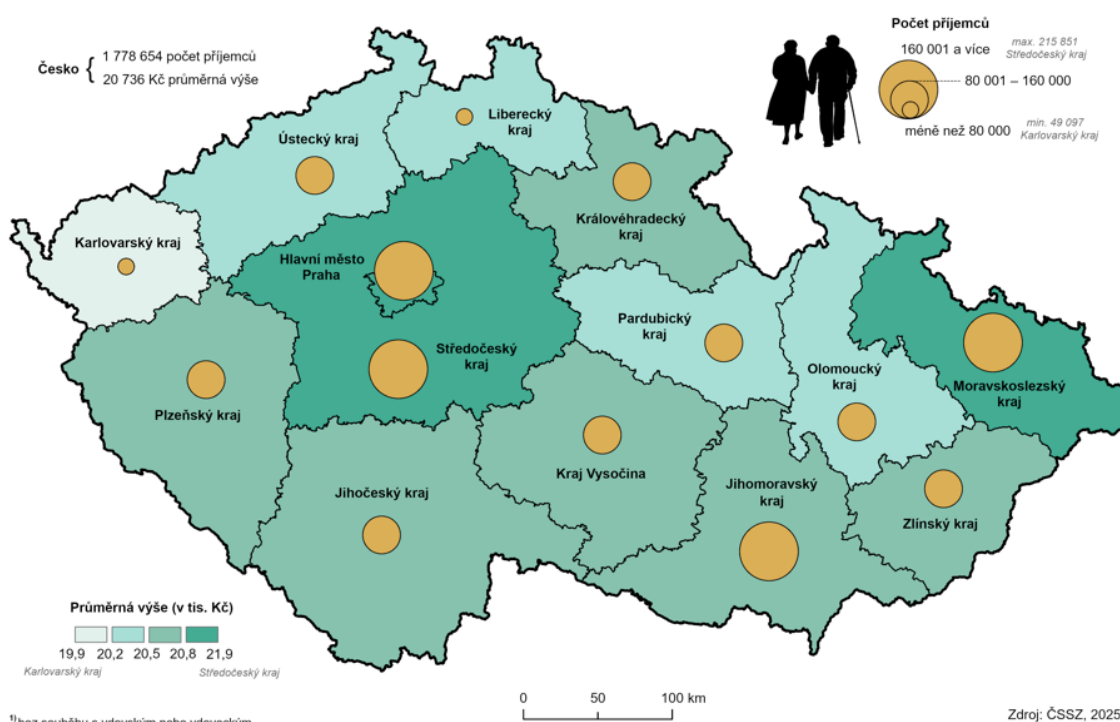
²⁾ důchod vdovský nebo vdovecký kombinovaný s přímým důchodem (tj. starobním nebo invalidním)

KOMENTÁŘ

Průměrný důchod ve Zlínském kraji činil v prosinci roku 2024 celkem 19 691 Kč, o 2,1 % více než v předcházejícím roce, a v porovnání s vyšší průměrného důchodu v Česku (19 820 Kč) méně o 129 Kč. Při mezikrajském srovnání byl průměrný důchod nejvyšší v hlavním městě Praze (21 295 Kč) a nejnižší v Ústeckém kraji (19 220 Kč). V porovnání s rokem 2020 vzrostl průměrný důchod ve Zlínském kraji o 42,9 %.

Průměrná výše 20 521 Kč **plného starobního důchodu (sólo)** se nacházela o 215 Kč pod republikovým průměrem (20 736 Kč). V mezikrajském srovnání se na prvním místě pomyslného žebříčku umístila Praha, ve které byl vyplácen průměrný starobní důchod (sólo) o 1 420 Kč vyšší než ve Zlínském kraji. Naopak nejnižší důchod pobírali lidé v Karlovarském kraji (19 933 Kč). Muži ve Zlínském kraji čerpali důchod v průměrné výši 21 770 Kč, tedy o 2 434 Kč více než ženy (19 336 Kč).

Starobní důchod (plný) podle krajů v prosinci 2024¹⁾

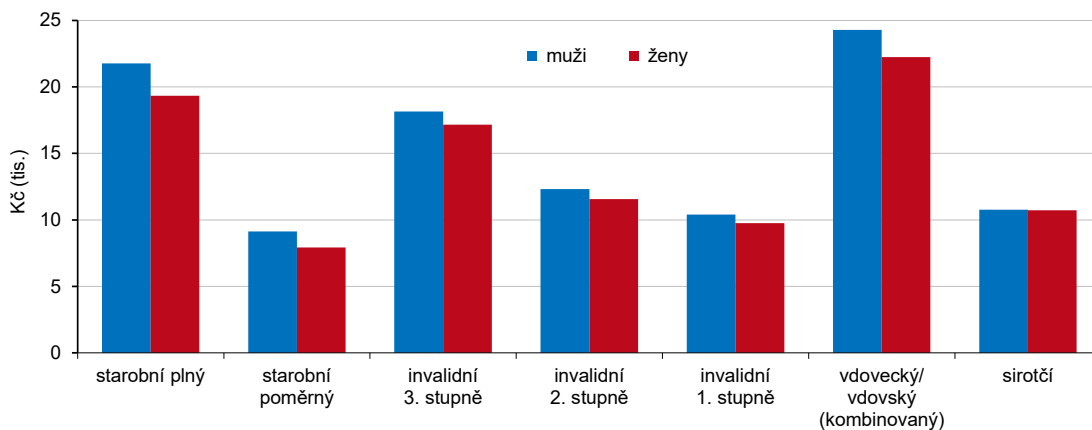


¹⁾bez souběhu s vdovským nebo vdoveckým

Mezi příjemci **důchodů** ve Zlínském kraji s **přiznaným stupněm invalidity** bylo v roce 2024 více mužů (12 605) než žen (12 183). U mužů převládaly důchody pro invaliditu 3. stupně (5 594, tj. 44,4 % ze všech mužů s invalidním důchodem). Ženy nejčastěji pobíraly invalidní důchod 1. stupně (5 695, tj. 46,7 % ze všech invalidních žen).

KOMENTÁŘ

Graf 1 Průměrné důchody podle druhu důchodů a pohlaví ve Zlínském kraji v prosinci 2024



Zdroj: ČSSZ

V souvislosti se zvyšováním hranice pro odchod do důchodu a s obtížnějším uplatněním osob vyššího věku na trhu práce se v posledních letech zvyšuje počet těch, jenž se rozhodnou odejít do předčasného důchodu. V prosinci 2024 pobíralo ve Zlínském kraji **předčasný starobní důchod** (ať už samostatně nebo v souběhu s vdovským či vdoveckým) 35,2 % starobních důchodců. Ve srovnání s rokem 2015 tak vzrostl podíl osob, které do důchodu odešly předčasně, a to o 9,2 procentního bodu.

Z pohledu mezikrajského srovnání odcházeli do předčasného starobního důchodu nejčastěji lidé v Kraji Vysočina (41,1 %), naopak nejméně v hlavním městě Praze (17,1 %). Zlínský kraj obsadil šesté místo pomyslného žebříčku a celorepublikový průměr převýšil o 2,9 procentního bodu.

Tab. 2 Příjemci předčasných starobních důchodů podle pohlaví ve Zlínském kraji v letech 2015 až 2024 (v prosinci)

Zdroj: Česká správa sociálního zabezpečení

	2015	2016	2017	2018	2019	2020	2021	2022	2023	2024
	Muži									
Příjemci starobních důchodů¹⁾	51 215	52 134	52 905	53 634	54 349	54 549	54 487	54 723	55 557	56 026
z toho předčasných	15 151	15 579	15 958	16 390	16 748	17 061	17 729	18 152	20 157	21 195
v %	29,6	29,9	30,2	30,6	30,8	31,3	32,5	33,2	36,3	37,8
	Ženy									
Příjemci starobních důchodů¹⁾	85 689	85 896	85 685	85 671	85 848	84 765	83 960	83 493	83 492	83 399
z toho předčasných	20 519	21 215	21 824	22 223	22 791	23 262	24 169	24 825	26 599	27 946
v %	23,9	24,7	25,5	25,9	26,5	27,4	28,8	29,7	31,9	33,5

¹⁾ bez poměrných, včetně souběhu s vdovským nebo vdoveckým důchodem

KOMENTÁŘ

Odchod do předčasného starobního důchodu v kraji vykazoval u obou pohlaví dlouhodobě vzestupný trend. V průběhu posledních deseti let byl zaznamenán nárůst počtu předčasných důchodců-mužů o 39,9 % a žen-důchodkyň o 36,2 %. Přestože v absolutních číslech pobíralo předčasný důchod ve sledovaném roce 2024 více žen, jejich podíl na celkovém počtu starobních důchodkyň činil 33,5 %, zatímco u mužů dosáhl tento podíl 37,8 %.

Tab. 3 Příjemci důchodů a průměrná výše důchodů podle okresů ve Zlínském kraji v prosinci 2024

Zdroj: Česká správa sociálního zabezpečení

Kraj, okresy	Důchody celkem	Druh důchodu									sirotčí
		starobní sólo		invalidní sólo			vdovský		vdovecký		
		plný	poměrný	pro invaliditu 3. stupně	pro invaliditu 2. stupně	pro invaliditu 1. stupně	sólo	kombinovaný	sólo	kombinovaný	
Příjemci důchodů											
Zlínský kraj	168 730	104 029	273	9 974	4 283	10 531	1 079	30 408	307	5 435	2 411
Kroměříž	31 036	18 776	57	2 056	886	2 148	193	5 472	53	990	405
Uherské Hradiště	43 322	25 503	46	2 957	1 378	3 491	277	7 627	79	1 382	582
Vsetín	39 277	25 094	82	1 807	670	1 833	273	7 444	79	1 326	669
Zlín	55 095	34 656	88	3 154	1 349	3 059	336	9 865	96	1 737	755
Průměrná měsíční výše důchodů (v Kč)											
Zlínský kraj	19 691	20 521	8 735	17 711	11 944	10 047	13 031	22 233	12 134	24 276	10 745
Kroměříž	19 438	20 324	8 973	17 592	11 831	9 989	12 768	22 265	12 146	24 083	10 559
Uherské Hradiště	19 500	20 620	8 465	18 038	12 073	10 112	12 888	22 138	12 032	24 411	10 565
Vsetín	19 733	20 303	9 123	17 167	11 692	10 051	13 137	22 011	11 926	24 123	10 756
Zlín	19 954	20 713	8 359	17 794	12 012	10 012	13 213	22 457	12 382	24 396	10 972

Tab. 4 Příjemci důchodů podle pohlaví a okresů ve Zlínském kraji v prosinci 2024

Zdroj: Česká správa sociálního zabezpečení

Kraj, okresy	Příjemci celkem	Druh důchodu							sirotčí
		starobní sólo	invalidní pro invaliditu 3. stupně ¹⁾	invalidní pro invaliditu 2. stupně ¹⁾	invalidní pro invaliditu 1. stupně ¹⁾	vdovský/vdovecký sólo	vdovský/vdovecký kombin.		
Muži									
Zlínský kraj	70 380	50 660	5 594	2 175	4 836	307	5 435	1 191	
Kroměříž	12 881	9 033	1 109	466	996	53	990	193	
Uherské Hradiště	18 293	12 628	1 598	677	1 609	79	1 382	295	
Vsetín	16 274	12 207	1 065	365	852	79	1 326	320	
Zlín	22 932	16 792	1 822	667	1 379	96	1 737	383	
Ženy									
Zlínský kraj	98 350	53 369	4 380	2 108	5 695	1 079	30 408	1 220	
Kroměříž	18 155	9 743	947	420	1 152	193	5 472	212	
Uherské Hradiště	25 029	12 875	1 359	701	1 882	277	7 627	287	
Vsetín	23 003	12 887	742	305	981	273	7 444	349	
Zlín	32 163	17 864	1 332	682	1 680	336	9 865	372	

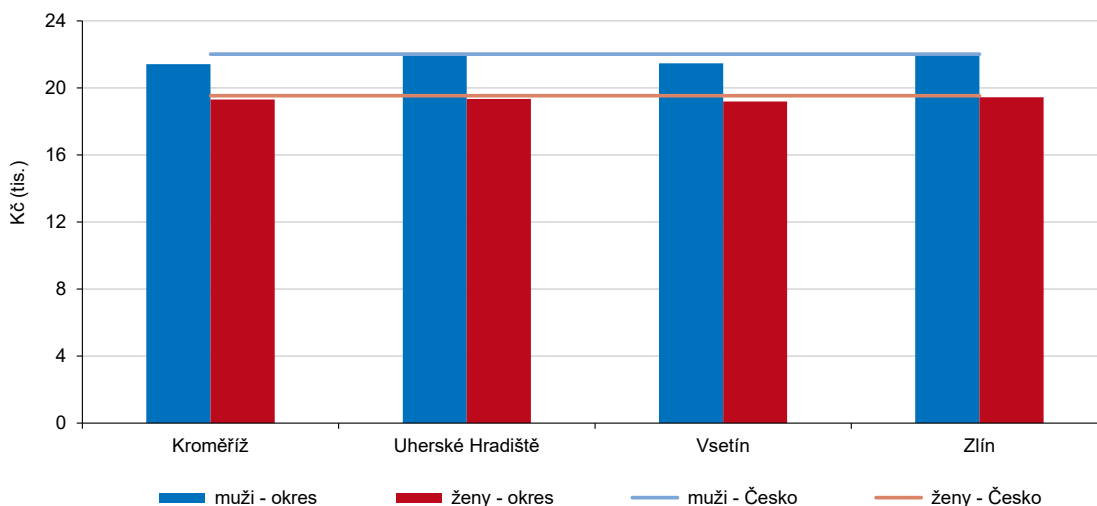
¹⁾ bez souběhu s vdovským nebo vdoveckým

KOMENTÁŘ

V rámci **meziokresního srovnání** žilo ve Zlínském kraji v prosinci 2024 nejvíce příjemců plných starobních důchodů v okrese Zlín (34 656 osob) a nejméně v okrese Kroměříž (18 776 osob). Nejvyšší průměrný starobní důchod (sólo) ve výši 20 713 Kč byl vyplácen v okrese Zlín a nejnižší ve Vsetíně (20 303 Kč).

Při porovnání plných starobních důchodů podle pohlaví v okresech Zlínského kraje vykazovali nejvyšší průměrnou výši důchodů muži (22 059 Kč) i ženy (19 447 Kč) v okrese Zlín. Naopak nejnižší hodnoty zaznamenali muži v okrese Kroměříž (21 420 Kč) a ženy ve Vsetíně (19 197 Kč).

Graf 2 Průměrná výše starobních důchodů plných (sólo) podle pohlaví a okresů ve Zlínském kraji v prosinci 2024



Zdroj: ČSSZ

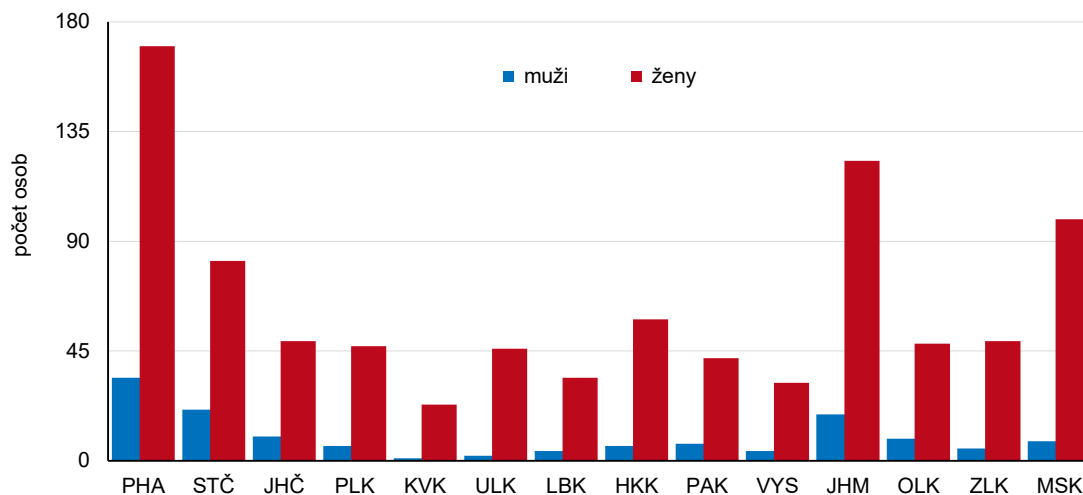
Možnost odejít do předčasného starobního důchodu využívají v kraji nejčastěji lidé z okresu Vsetín (39,7 % všech příjemců starobních důchodů), nejméně z okresu Kroměříž (32,3 %).

Při srovnání druhů důchodů podle stupně invalidity a okresů Zlínského kraje žije nejvíce osob pobírajících důchod pro invaliditu (bez rozlišení stupně) v okrese Uherské Hradiště (7 826) a nejméně v okrese Vsetín (4 310). Podle stupně invalidity pobírá důchod pro invaliditu 1. i 2. stupně nejvíce osob v okrese Uherské Hradiště (3 491, resp. 1 378) a pro invaliditu 3. stupně v okrese Zlín (3 154).

Podle údajů České správy sociálního zabezpečení bylo v Česku na konci roku 2024 evidováno celkem 1 038 důchodců ve **věku 100 a více let**. Výrazně mezi nimi převažovaly ženy (86,9 %). Ve Zlínském kraji žilo 54 stoletých a starších osob, z toho 49 žen (90,7 %) a 5 mužů (9,3 %).

KOMENTÁŘ

Graf 3 Příjemci starobního důchodu ve věku 100 a více let podle krajů v prosinci 2024



Zdroj: ČSSZ

Kontakt:

Ing. Monika Kazdová

Oddělení informačních služeb - KS ČSÚ ve Zlíně

T: 577 004 963

E: monika.kazdova@csu.gov.cz