

## Hospodářský vývoj Zlínského kraje ve 3. čtvrtletí 2022

### ZAMĚSTNANCI A MZDY

**Průměrný evidenční počet zaměstnanců** (přepočteno na plně zaměstnané osoby) dosáhl ve 3. čtvrtletí roku 2022 **ve Zlínském kraji 202,8 tis. osob** a byl o 0,1 % nižší proti stejnému období roku 2021 (zahrnuti jsou i zaměstnanci sledovaných subjektů pracující mimo území ČR). Meziročně se mírně snížil počet zaměstnaných pouze v dalších dvou krajích, v Moravskoslezském a Ústeckém. V celé České republice došlo k nárůstu o 1,0 %. Zlínský kraj se uvedeným průměrným počtem zaměstnanců řadil na 9. místo mezi kraji.

Průměrná hrubá měsíční mzda (přepočteno na plně zaměstnané) vzrostla ve srovnání se 3. čtvrtletím loňského roku ve všech krajích, nejméně (shodně o 5,2 %) v krajích Vysočina, Královéhradeckém a Pardubickém, naopak nejvíce (o 7,1 %) v Moravskoslezském kraji. **Ve Zlínském kraji zvýšení průměrné hrubé mzdy o 6,1 % na 35 935 Kč** znamenalo pátý nejvyšší a zároveň průměrný republikový nárůst. Od republikové úrovně (39 858 Kč) ji dělilo 3 923 Kč, krajsky byla třetí nejnižší.

### EKONOMICKÁ AKTIVITA A MÍRA NEZAMĚSTNANOSTI

Ve 3. čtvrtletí roku 2022 pracovalo v kraji **v hlavním zaměstnání 276,4 tis. osob**, 56,4 % mužů a 43,6 % žen. **Další zaměstnání mělo 8,3 tis. osob**, kde muži převažovali z 64,1 %. Úroveň míry ekonomické aktivity (podíl počtu zaměstnaných a nezaměstnaných k počtu všech osob starších 15 let v %) byla 58,2 %, krajsky třetí nejnižší. Obecná míra nezaměstnanosti ve 3. čtvrtletí v kraji dosáhla 2,0 %, stejné úrovně jako ve 3. čtvrtletí předchozího roku.

### NEZAMĚSTNANOST

Počet uchazečů o zaměstnání ve Zlínském kraji meziročně poklesl o 2,9 % a **úřad práce k 30. 9. 2022 evidoval 10 633 uchazečů o zaměstnání**. Podíl nezaměstnaných 2,66 % byl krajsky třetí nejnižší, celorepubliková úroveň činila 3,50 %. Počet **volných pracovních míst v evidenci úřadu práce** meziročně poklesl o 11,3 % na **11 721**, z toho 1 017 míst bylo pro osoby se zdravotním postižením, o 15,5 % méně proti stejnému období roku 2021.

### EKONOMICKÉ SUBJEKTY

V **registru ekonomických subjektů** se ve Zlínském kraji k 30. 9. 2022 nacházelo **146 649 jednotek**, podílově 4,9 % z celkového počtu 3 007,5 tis. ekonomických subjektů ČR. Fyzické osoby podnikající dle živnostenského zákona (celkem 107 513 subjektů) tvořily nejpočetnější skupinu v kraji (včetně zahraničních) a představovaly 73,3 % z celkového počtu registrovaných jednotek. Právnícké osoby byly zastoupeny počtem 30 640, tj. 20,9 %.

Podle činnosti dle CZ-NACE se 26,5 tis. subjektů jako hlavní činností zabývalo velkoobchodem a maloobchodem; opravami a údržbou motorových vozidel. Následovaly subjekty ve zpracovatelském průmyslu (22,2 tis. jednotek) a ve stavebnictví (19,7 tis. jednotek). Nad počet 10 tis. subjektů se dostaly ještě jednotky v odvětví profesní, vědecké a technické činnosti, kam se řadilo 16,5 tis. jednotek.

### STAVEBNÍ POVOLENÍ

Od počátku roku bylo ve Zlínském kraji **vydáno 3 174 stavebních povolení**, což bylo o 3,3 % méně, než ve stejném období roku 2021. Pouze v jediném okrese kraje, v Uherském Hradišti, došlo k meziročnímu nárůstu, a to o 19,5 %. V okrese Kroměříž nastal pokles o 23,1 %, v okrese Zlín o 4,8 % a v okrese Vsetín o 1,8 %. Na bytové stavby připadlo 42,7 % ze všech vydaných povolení, na nebytové stavby 21,3 % a na inženýrské stavby 36,0 %.

Celková orientační hodnota staveb v kraji, na něž byla vydána stavební povolení, činila 15 855 mil. Kč a meziročně vzrostla o 24,5 %. Průměrná hodnota jednoho stavebního povolení byla 4 995 tis. Kč. Mezi okresy se pohybovala od 3 062 tis. Kč (v okrese Kroměříž) po 6 624 tis. Kč (v okrese Zlín). Počtem vydaných stavebních povolení se Zlínský kraj řadil na 11. místo mezi kraji. Ještě méně povolení bylo vydáno v kraji Libereckém, Hl. městě Praze a nejméně v Karlovarském kraji (1 726, orientační hodnota staveb 7 976 mil. Kč). Naopak nejvíce stavebních povolení bylo vydáno ve Středočeském kraji (12 629, orientační hodnota staveb 52 392 mil. Kč) a Jihomoravském kraji (7 313, orientační hodnota 42 043 mil. Kč).

## BYTOVÁ VÝSTAVBA

Meziroční pokles počtu zahájených bytů byl v 1. až 3. čtvrtletí zaznamenán v 7 krajích a na úrovni ČR došlo k poklesu počtu zahájených bytů o 4,7 %. Ve Zlínském kraji nastal meziroční nárůst o 19,4 %, republikově se jednalo o čtvrté nejvyšší navýšení, jednoznačně nejvyšší navýšení (o 50,2 %) vykázal Olomoucký kraj. Počet dokončených bytů vzrostl v ČR o 10,9 %, ve Zlínském kraji o 17,8 %. Jednalo se o třetí nejvyšší nárůst z 11 krajů, ve kterých se počet zahájených bytů meziročně zvýšil. Od počátku roku bylo ve Zlínském kraji dokončeno 1 074 bytových jednotek, z toho 597 v nově postavených rodinných domech a 348 v nových bytových domech. Také u zahájené výstavby převažovaly byty v nových rodinných domech, z celkového počtu 1 429 bytů tvořily 63,3 % (905 jednotek). V nových bytových domech započala výstavba 343 bytů. Mezi okresy byl nejvyšší počet zahájených bytů v okrese Vsetín (534), kde se jednalo o nejvyšší meziroční nárůst (o 127,2 %). V okrese Uherském Hradišti jako jediném v kraji nastalo meziroční snížení zahájení výstavby bytů (o 34,6 %), nejnižší počet zahájených bytů evidoval okres Kroměříž (206), kde bylo i nejméně bytů dokončeno (153), avšak při nejvyšším meziročním nárůstu (o 39,1 %).

## ZEMĚDĚLSTVÍ

**Výroba masa** v jatečné hmotnosti celkem (bez drůbežího) dosáhla v kraji v 1. až 3. čtvrtletí pololetí 7 098 t, meziročně poklesla o 8,6 %. Největším producentem masa (bez drůbežího) byl v České republice Jihočeský kraj (41 203 t v jatečné hmotnosti). Meziročně nejvíce narostla produkce masa v Libereckém kraji, kde došlo ke zvýšení o 12,4 %.

**Odhady výnosu sklizně** vybraných zemědělských plodin k 15. 9. 2022 byly ve Zlínském kraji proti roku 2021 u základních plodin s výjimkou řepky a ječmene nižší. Nejvyšší poklesy byly vykázány u cukrovky technické (- 5,11 t/ha), kukuřice na zeleno a siláž (- 3,22 t/ha) a kukuřice na zrno (- 1,89 t/ha).

## PRŮMYSL

V 1. až 3. čtvrtletí roku 2022 bylo v kraji evidováno v průměru **183 průmyslových podniků** se 100 a více zaměstnanci, v nichž pracovalo průměrně 51 791 fyzických osob. Průměrná hrubá měsíční mzda v průmyslových podnicích ČR se meziročně navýšila o 7,1 %, ve Zlínském kraji o 7,8 % a jednalo se o druhý nejvyšší nárůst mezi kraji (po Karlovarském kraji s nárůstem 8,7 %). **Přesto průměrná hrubá měsíční mzda zaměstnance v průmyslové výrobě** ve Zlínském kraji dosáhla jen **37 844 Kč**, čtvrté nejnižší úroveň mezi kraji. Při srovnání s nejnižší průměrnou mzdou Karlovarského kraje (36 434 Kč) byla vyšší o 1 410 Kč a proti nejvyšší, zjištěné ve Středočeském kraji (50 452 Kč), nižší o 12 608 Kč. Na úrovni republiky činila průměrná hrubá mzda v průmyslových podnicích 41 324 Kč.

**Tržby z prodeje výrobků a služeb průmyslové povahy** se ve Zlínském kraji meziročně zvýšily o 16,2 % na 163 240 mil. Kč. Za celou Českou republiku došlo k nárůstu o 12,7 % na 3 305 104 mil. Kč.

## STAVEBNICTVÍ

V podnicích s **převažující stavební činností** s 50 a více zaměstnanci se sídlem ve Zlínském kraji bylo v 1. až 3. čtvrtletí 2022 **průměrně evidováno 3 538 osob**, ve srovnání se stejným obdobím minulého roku o 2,3 % méně. Meziroční pokles nastal v 7 krajích, nejvýrazněji v Královéhradeckém kraji (o 6,4 %). **Průměrná hrubá měsíční mzda zaměstnance ve stavebnictví** ve Zlínském kraji dosáhla **37 574 Kč**. Vzrostla meziročně o 8,1 %, což bylo krajsky páté nejvyšší navýšení a zároveň se jednalo o pátou nejnižší průměrnou hrubou mzdou, ve srovnání s republikovým průměrem nižší o 6 476 Kč.

Objem základní stavební výroby (ZSV) subjektů se sídlem v kraji se meziročně zvýšil o 14,3 % a dosáhl za první tři čtvrtletí roku 2022 výše 4 788 mil. Kč b.c., tj. 3,1 % z celkového objemu v České republice (153 401 mil. Kč b.c.). V tuzemském pozemním stavitelství se objem stavební výroby Zlínského kraje zvýšil o 24,2 % na 3 180 mil. Kč b.c., v inženýrském stavitelství byl zaznamenán nárůst o 4,2 % a výroba dosáhla 1 584 mil. Kč b.c.

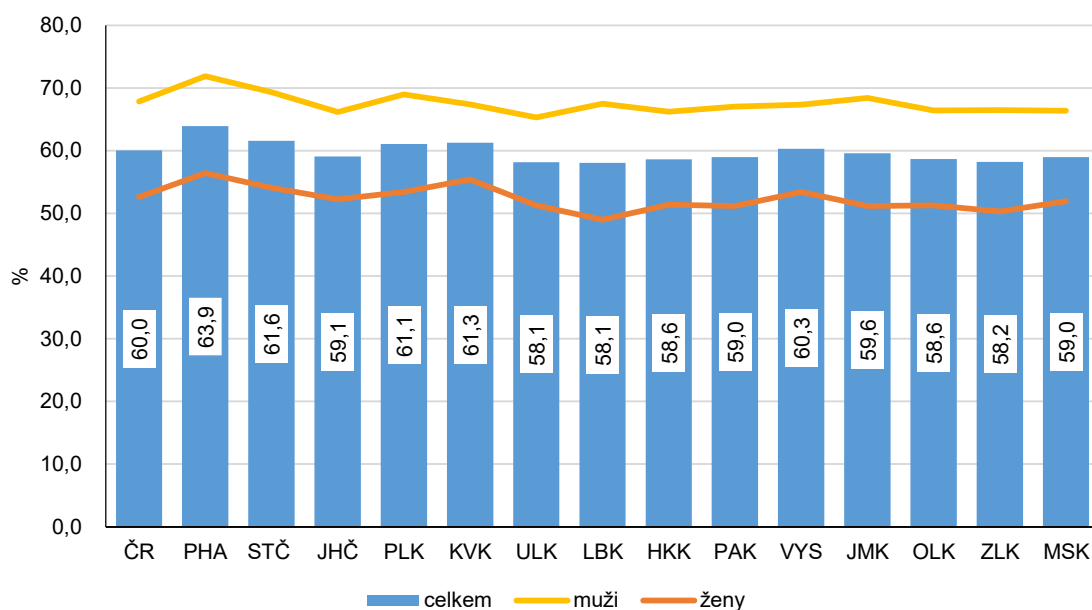
## NÁVŠTĚVNOST V HROMADNÝCH UBYTOVACÍCH ZAŘÍZENÍCH

Zlínský kraj v 1. až 3. čtvrtletí 2022 navštívilo a **v hromadných ubytovacích zařízeních** se ubytovalo **642,5 tis. hostů**, z toho 12,4 % nerezidentů. **Celkový počet přenocování dosáhl 1 838,9 tis. nocí**. Proti stejnému období minulého roku vzrostl počet hostů o 52,2 % a počet přenocování o 35,2 %. K nejpočetnějším návštěvníkům ze zahraničí patřili hosté ze Slovenska (30,8 tis. osob), Německa a Polska (10,1 tis. a 9,7 tis. osob). V celé ČR vzrostl počet hostů meziročně o 80,7 % na 15 128,7 tis. a počet přenocování o 66,6 % na 40 318,6 tis. nocí. Nejvyšší nárůst hostů zaznamenalo Hl. město Praha (o 208,3 %), Zlínský kraj byl desátým mezi kraji co do počtu hostů i podílu meziročního navýšení.

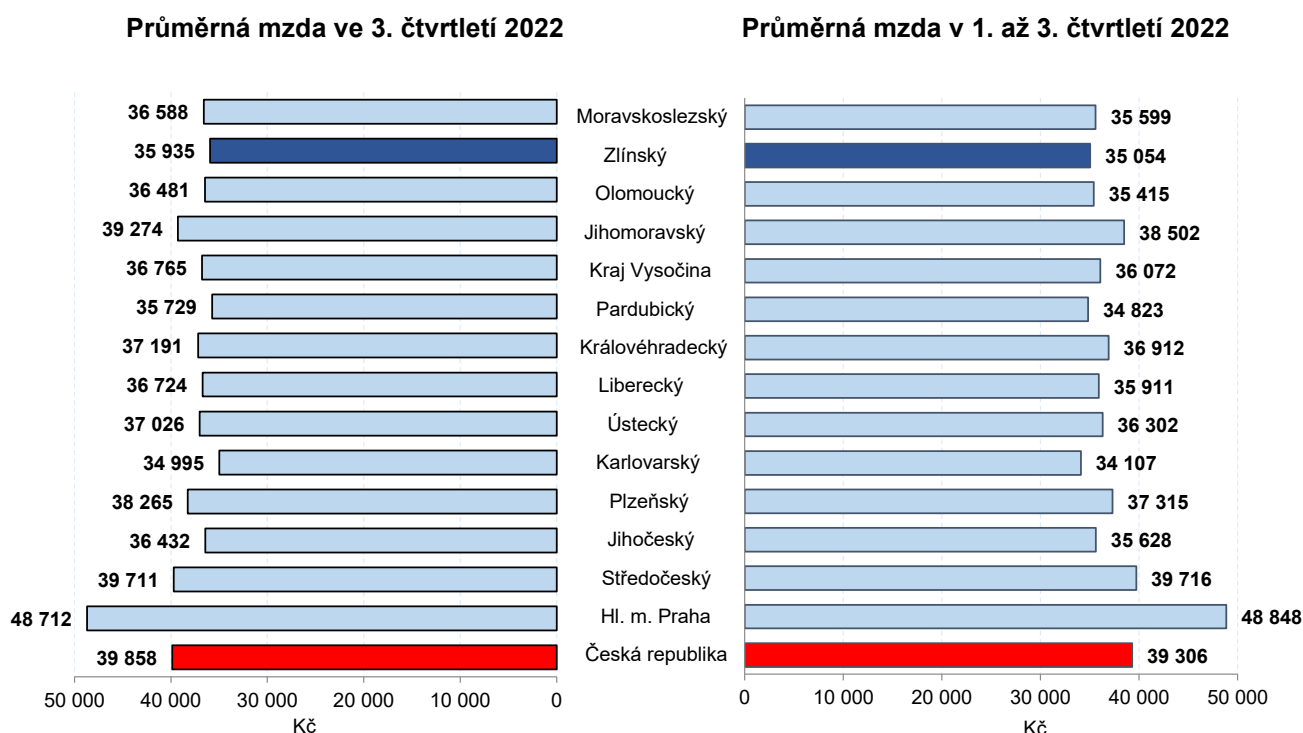
**Tab. 1 Pohyb obyvatel ve Zlínském kraji a jeho okresech k 30. 6. 2022**

	Stav k 1. 1. 2022	Živě narození	Zemřelí	Přirozený přírůstek/ úbytek	Přistě- hovalí	Vystě- hovalí	Přírůstek/ úbytek stěho- váním	Celkový přírůstek/ úbytek	Stav k 30. 9. 2022
<b>Kraj celkem</b>	<b>572 432</b>	<b>4 063</b>	<b>4 969</b>	<b>-906</b>	<b>3 720</b>	<b>3 489</b>	<b>231</b>	<b>-675</b>	<b>571 757</b>
v tom okresy									
Kroměříž	103 445	702	935	-233	1 096	996	100	-133	103 312
Uherské Hradiště	139 829	953	1 248	-295	1 125	1 057	68	-227	139 602
Vsetín	140 171	1 082	1 219	-137	1 100	1 124	-24	-161	140 010
Zlín	188 987	1 326	1 567	-241	1 686	1 599	87	-154	188 833

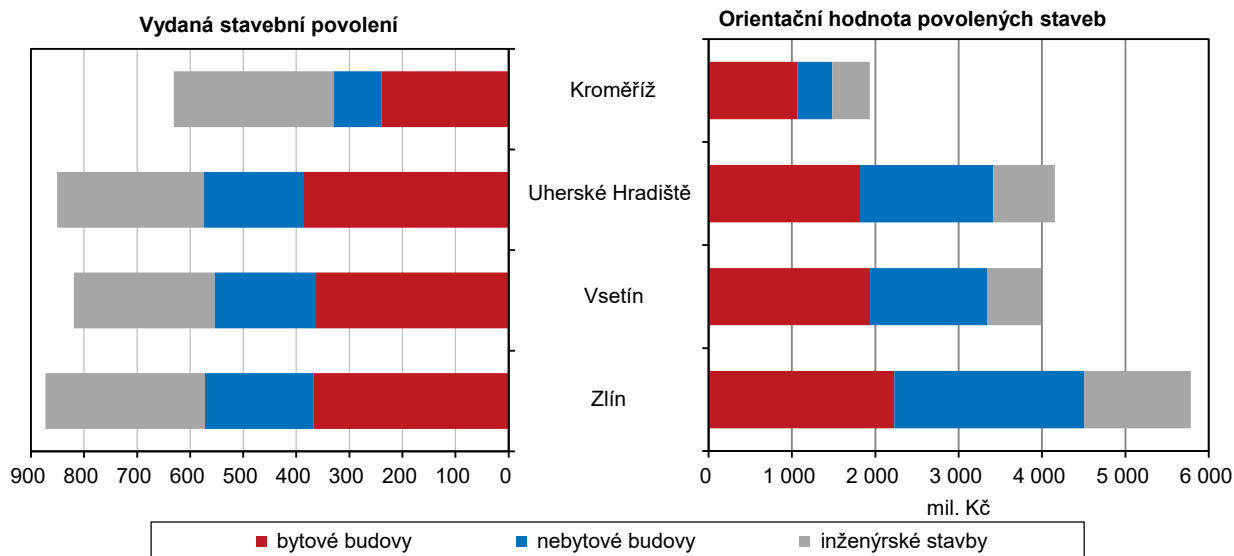
**Graf 1 Míra ekonomické aktivity podle krajů ve 3. čtvrtletí 2022**



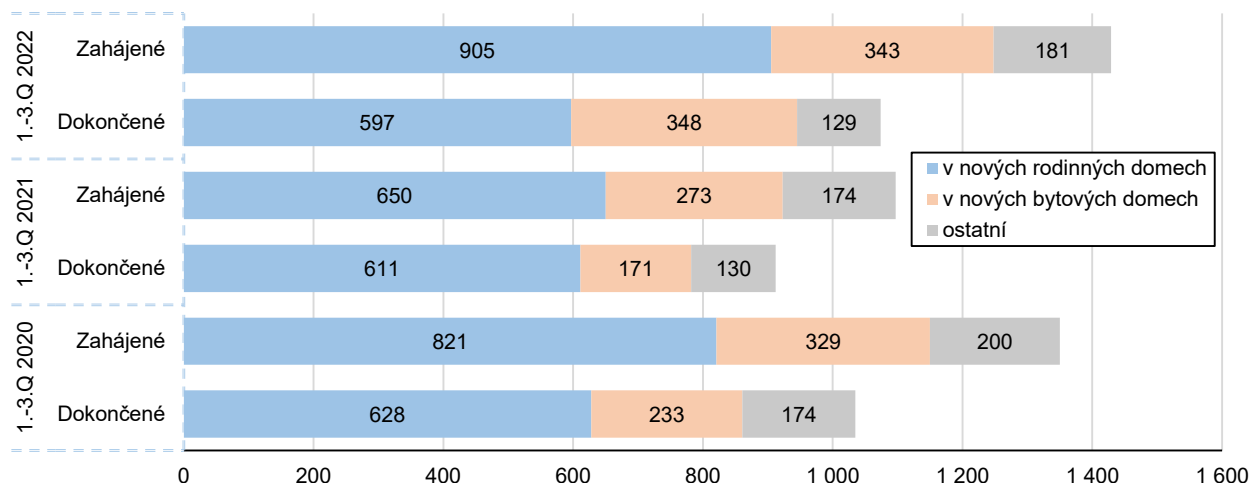
**Graf 2 Průměrná hrubá měsíční mzda v krajích podle místa pracoviště v ČR v krajích (přepočteno na plně zaměstnané)**



**Graf 3 Vydaná stavební povolení podle druhu stavby a okresů ve Zlínském kraji v 1. až 3. čtvrtletí 2022**



**Graf 4 Zahájené a dokončené byty ve Zlínském kraji v 1. až 3. čtvrtletí roku**



**Graf 5 Hosté ubytovaní v hromadných ubytovacích zařízeních podle čtvrtletí ve Zlínském kraji**

