

## KOMENTÁŘ

22. května 2026

## Zařízení sociálních služeb v Ústeckém kraji v roce 2024

**Z pobytových zařízení sociálních služeb jsou v kraji z pohledu kapacity nejvýznamnější domovy pro seniory, domovy se zvláštním režimem a domovy pro osoby se zdravotním postižením. I přes mírný meziroční nárůst kapacity domovů pro seniory dochází dlouhodobě u tohoto typu zařízení k poklesu kapacity, klesá rovněž i počet lůžek v domovech pro osoby se zdravotním postižením. Naproti tomu místa v domovech se zvláštním režimem z dlouhodobého pohledu rostou.**

*Poskytování sociálních služeb v České republice je vymezeno zákonem č. 108/2006 Sb., o sociálních službách. Tento zákon upravuje podmínky poskytování pomoci a podpory fyzickým osobám v nepříznivé sociální situaci prostřednictvím sociálních služeb a příspěvku na péči, podmínky pro vydání oprávnění k poskytování sociálních služeb, výkon veřejné správy v oblasti sociálních služeb, inspekci poskytování sociálních služeb a předpoklady pro výkon činnosti v sociálních službách. Údaje přebírá Český statistický úřad z Ministerstva práce a sociálních věcí (MPSV).*

Základními druhy sociálních služeb jsou sociální poradenství, služby sociální péče a prevence. Rozlišujeme tři formy poskytování sociálních služeb: **terénní** – uživateli je pomoc poskytována v jeho přirozeném prostředí (bytě), na ulici apod. (pečovatelská služba, streetworking), **ambulantní** – uživatel dochází do zařízení poskytujícího sociální služby (nizkoprahové centrum pro děti a mládež, poradna), a **pobytová** – uživatel v zařízení poskytujícím sociální služby bydlí (domov pro seniory, domov pro osoby se zdravotním postižením).

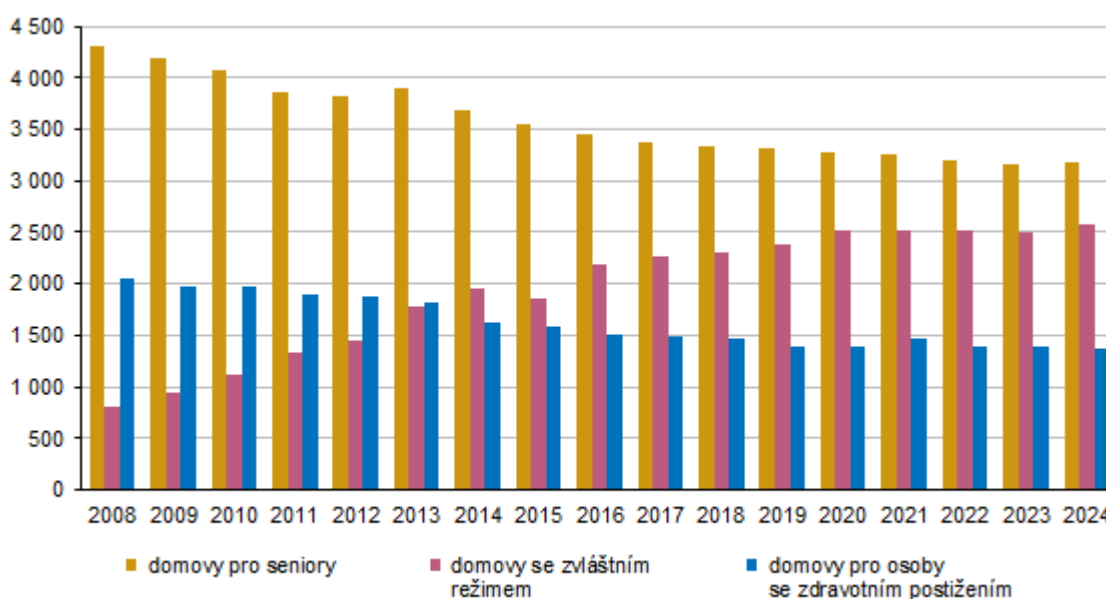
Mezi nejčastěji poskytované **pobytové sociální služby** patřily **domovy pro seniory** (určené pro osoby se sníženou soběstačností z důvodu věku, kteří potřebují trvalou pomoc druhé osoby). Ke konci roku 2024 na území Ústeckého kraje poskytovalo služby celkem **40** domovů pro seniory s celkovou kapacitou **3 182 lůžek**. Počet domovů pro seniory se mění jen mírně s tendencí k poklesu. V jednotlivých letech období 2008 až 2024 jich v kraji každoročně poskytovalo své služby 38 (rok 2015) až 44 (rok 2008). Kapacita lůžek v domovech pro seniory v uplynulých letech převážně klesala, od roku 2008 do roku 2024 se snížila o 1 129 míst (26,2 %). Obsazenost domovů pro seniory dosáhla k 31. 12. 2024 89,5 %, přičemž 72,4 % všech klientů k tomuto datu tvořily ženy.

Pro osoby, které mají sníženou soběstačnost z důvodu chronického duševního onemocnění, závislosti na návykových látkách, osobám s Alzheimerovou nemocí, stařeckou demencí a dalšími typy demencí, jejichž situace vyžaduje pravidelnou pomoc jiné osoby, poskytovalo v roce 2024 dlouhodobé pobytové služby **40 domovů se zvláštním režimem** s celkovou kapacitou 2 571 lůžek. Na rozdíl od domovů pro seniory se počet zařízení se zvláštním režimem postupně zvyšoval. Jejich počet se od roku 2008 do roku 2024 zvýšil o 24, což představovalo nárůst 150,0 %. Rostla i kapacita těchto zařízení. Za stejné období se rozšířila o 1 755 lůžek

## KOMENTÁŘ

(o 215,1 %). Meziroční nárůst v roce 2024 činil 64 lůžek (2,6 %). Obsazenost domovů se zvláštním režimem dosáhla ke konci roku 2024 94,9 %, přičemž se ženy na celkovém počtu klientů podílely z 68,6 %.

### Lůžka ve vybraných pobytových zařízeních sociálních služeb v Ústeckém kraji k 31. 12.



Zdroj: MPSV

**Domovy pro osoby se zdravotním postižením**, poskytující dlouhodobé pobytové služby osobám, které mají sníženou soběstačnost z důvodu zdravotního postižení a jejich situace vyžaduje pravidelnou pomoc jiné osoby, zaznamenaly v kraji za posledních let pokles počtu zařízení i celkové kapacity lůžek. Od roku 2008 do roku 2024 klesl počet těchto zařízení v kraji o 13 (o 29,5 %) a současně se snížila i celková kapacita lůžek v těchto zařízeních o 668 (o 32,7 %). V roce 2024 tak v Ústeckém kraji poskytovalo služby 31 domovů pro osoby se zdravotním postižením s celkovou kapacitou pro 1 375 klientů. Meziročně došlo ke snížení kapacity o 20 lůžek (o 1,4 %). Ke konci roku užívalo služeb domovů pro osoby se zdravotním postižením celkem 1 302 klientů, kteří naplnili kapacitu z 94,7 %. Podíl žen na celkovém počtu klientů dosáhl 34,0 %, děti a mládež do 18 let se na celkovém počtu klientů podílely z 7,9 %.

Dále se v kraji v roce 2024 nacházelo **26 azylových domů** s celkovou kapacitou 835 lůžek. Meziročně se počet zařízení nezměnil, ale jejich celková kapacita se zvýšila o 60 lůžek (o 7,7 %). V období od roku 2008 byla v kraji kapacita azylových domů nejvyšší v letech 2019 až 2021 (895 resp. 892 míst). Za celé období 2008 až 2024 se kapacita azylových domů zvýšila o 350 lůžek (72,2 %). V azylových domech pobývalo ke konci roku 2024 celkem 563 osob a kapacita těchto zařízení tak byla využita na 67,4 %. Z celkového počtu klientů bylo 34,8 % žen a 32,1 % dětí a mladistvých do 18 let.

## KOMENTÁŘ

Mezi další pobytové sociální služby v kraji patří **28 objektů s chráněným bydlením** pro osoby se sníženou soběstačností z důvodu zdravotního postižení nebo chronického onemocnění včetně duševního onemocnění, jejichž situace vyžaduje pomoc jiné fyzické osoby. Kapacita „chráněného bydlení“ v kraji roste. Od roku 2008 do roku 2024 se zvýšila o 435 míst (o 278,8 %). Výjimkou byl pouze rok 2010, kdy byl zaznamenán meziroční pokles kapacity u těchto sociálních zařízení o 3,1 %. Kapacita objektů s chráněným bydlením byla ke konci roku 2024 naplněna z 92,2 %, přičemž 39,7 % klientů tvořily ženy.

Z pobytových služeb byly dále v Ústeckém kraji k dispozici **3 týdenní stacionáře** pro osoby se sníženou soběstačností z důvodu věku, chronického onemocnění nebo zdravotního postižení, jejichž situace vyžaduje pravidelnou pomoc jiné fyzické osoby. Ke konci roku 2024 disponovaly kapacitou 19 lůžek, což bylo o 2 (o 9,5 %) méně než v předchozím roce. Obsazenost týdenních stacionářů ke konci roku představovala 94,7 %, přičemž 50,0 % osazenstva tvořily ženy a 5,6 % zaujímaly děti a mládež do 18 let.

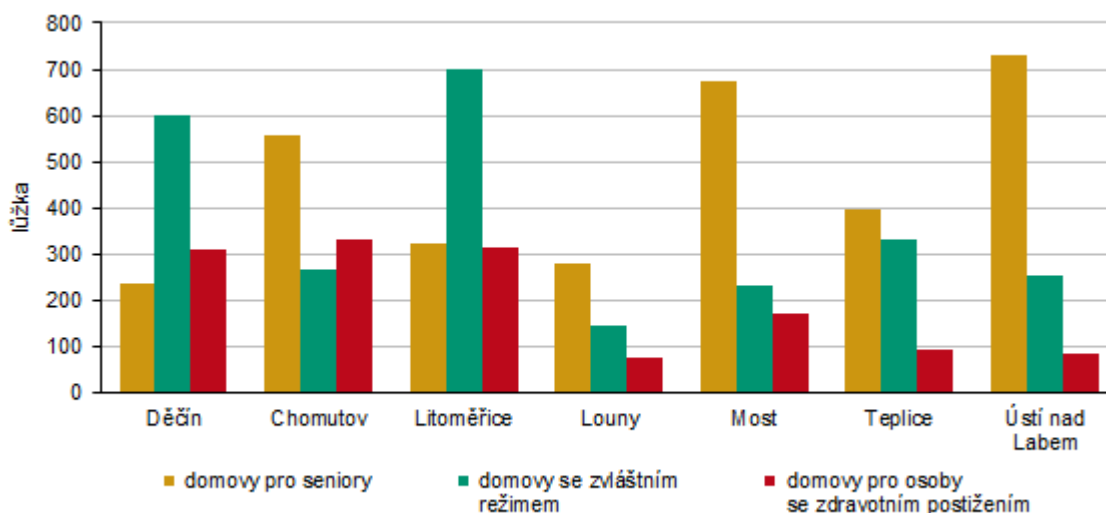
Pobytové služby i na přechodnou dobu pro osoby závislé na návykových látkách nebo pro osoby s chronickým duševním onemocněním, které mají zájem o začlenění do běžného života, poskytovalo v roce 2024 v Ústeckém kraji **1 zařízení terapeutické komunity** s celkovou kapacitou 15 lůžek. Toto zařízení bylo ke konci roku 2024 obsazeno ze 100,0 %, 33,3 % uživatelů tvořily ženy a děti a mládež do 18 let zaujímaly 6,7 %.

**Domy na půl cesty** poskytují pobytové služby zpravidla pro osoby do 26 let věku, které po dosažení zletilosti opouštějí školská zařízení pro výkon ústavní nebo ochranné výchovy, popřípadě pro osoby z jiných zařízení pro péči o děti a mládež, a pro osoby, které jsou propuštěny z výkonu trestu odnětí svobody nebo ochranné léčby. V Ústeckém kraji působila ke konci roku 2024 tři tato zařízení s celkovou kapacitou 15 lůžek. K 31. 12. 2024 byla tato zařízení obsazena ze 73,3 %, na celkovém počtu klientů se ženy podílely z 18,2 % a shodný podíl zaujímaly i osoby ve věku do 18 let.

Při pohledu na vybraná zařízení poskytující **pobytové služby v jednotlivých okresech Ústeckého kraje** se v roce 2024 nejvíce **domovů pro seniory** nacházelo v okrese Most (8 zařízení, 673 lůžek), nejméně jich bylo v okrese Louny (3 zařízení, 281 lůžek). Nejvyšší počet lůžek nabízely domovy pro seniory v okrese Ústí nad Labem (729 lůžek v 6 zařízeních), naproti tomu nejmenší kapacitu měly domovy pro seniory v okrese Děčín (237 lůžek v 6 zařízeních). Nejvíce **domovů se zvláštním režimem** měl okres Děčín (11 zařízení se 600 lůžky), nejméně zařízení, shodně 4, byla v okresech Chomutov, Louny, Teplice a Ústí nad Labem. Nejvyšší kapacitou disponovaly domovy se zvláštním režimem v okrese Litoměřice (702 lůžek v 8 zařízeních), naproti tomu nejnižší kapacitu poskytovala zařízení v okrese Louny (144 lůžek). Z celkového počtu **domovů pro osoby se zdravotním postižením** v Ústeckém kraji se jich nejvíce nacházelo v okrese Chomutov (7 zařízení), poskytovaly 332 lůžek, což bylo nejvíce v kraji. Nejméně domovů pro osoby se zdravotním postižením se nacházelo v okrese Louny (2 zařízení) a poskytovaly možnost pobytu pro 76 osob (nejméně v kraji).

## KOMENTÁŘ

### Lůžka ve vybraných pobytových zařízeních sociálních služeb podle okresů Ústeckého kraje v roce 2024



Zdroj: MPSV

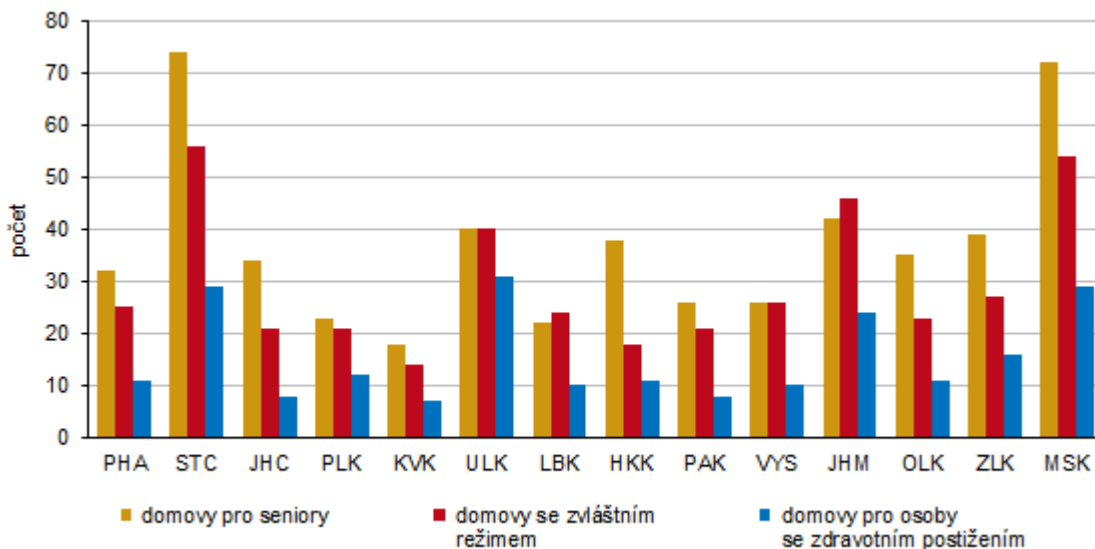
Nejvíce domovů pro seniory a domovů se zvláštním režimem se ke konci roku 2024 nacházelo ve Středočeském kraji (74 resp. 56). Domovy pro seniory ve Středočeském kraji současně disponovaly nejvyšší kapacitou lůžek mezi kraji (4 924 lůžek) a současně druhou nejvyšší kapacitou lůžek v domovech se zvláštním režimem (3 730 lůžek). Vyšší kapacitu lůžek v domovech se zvláštním režimem vykazali jen v Jihomoravském kraji (3 766 lůžek), kde působilo 46 těchto zařízení. Počet domovů pro osoby se zdravotním postižením byl nejvyšší v Ústeckém kraji (31 zařízení), jejichž kapacita byla 1 375 lůžek. Ta byla druhá nejvyšší po Středočeském kraji, kde se sice ke konci roku 2024 nacházelo 29 těchto zařízení, ale jejich celková kapacita dosáhla 1 481 lůžek.

V případě azylových domů a chráněných bydlení disponoval nejvyšším počtem zařízení i celkové kapacity těchto služeb Moravskoslezský kraj. Nacházelo se zde shodně 33 od obou typů zařízení a poskytovaly celkovou kapacitu 1 219 lůžek v azylových domech a 604 lůžek v chráněném bydlení. Týdenních stacionářů bylo nejvíce ve Středočeském kraji (10 zařízení), jejich kapacita dosáhla 117 lůžek. Vyšší počet lůžek v týdenních stacionářích byl k dispozici pouze v hl. m. Praze, kde 4 zařízení poskytovala klientům celkem 140 lůžek.

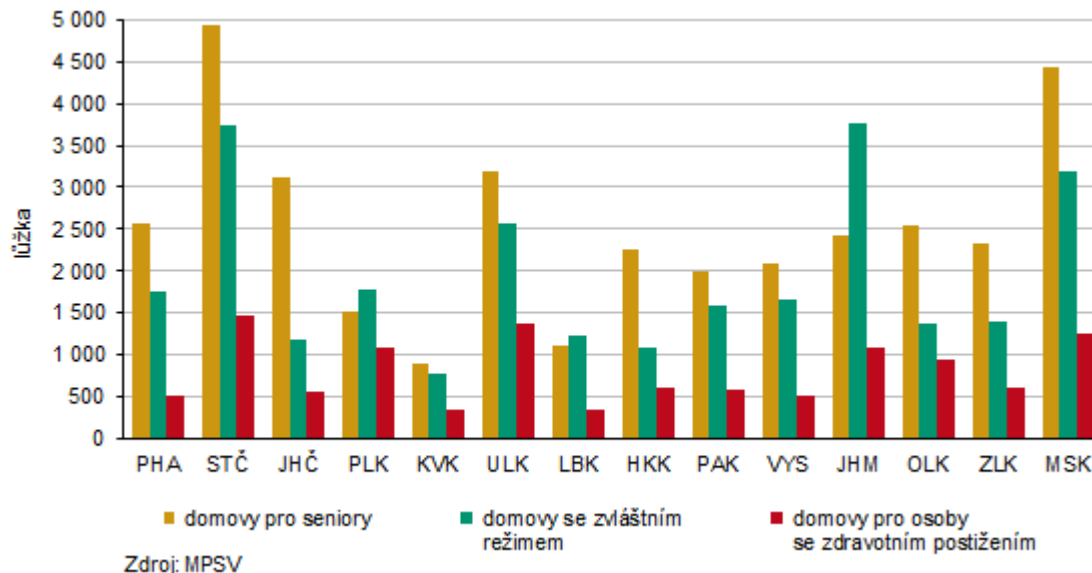
Z pohledu celkové **kapacity vybraných pobytových zařízení sociálních služeb**, patřil Ústecký kraj v roce 2024 u většiny zařízení k předním krajům v republice s výjimkou týdenních stacionářů. V mezikrajovém porovnání Ústecký kraj disponoval druhým nejvyšším počtem lůžek v domovech pro osoby se zdravotním postižením a v chráněném bydlení, třetí nejvyšší kapacita mezi kraji zde byla v domovech pro seniory a v azylových domech a kapacita domovů se zvláštním režimem byla v Ústeckém kraji čtvrtá nejvyšší. Týdenní stacionáře v kraji naproti tomu nabízely pátou nejnižší kapacitu mezi kraji.

## KOMENTÁŘ

### Vybraná pobytová zařízení sociálních služeb podle krajů k 31. 12. 2024



### Lůžka ve vybraných pobytových zařízeních sociálních služeb podle krajů k 31. 12. 2024

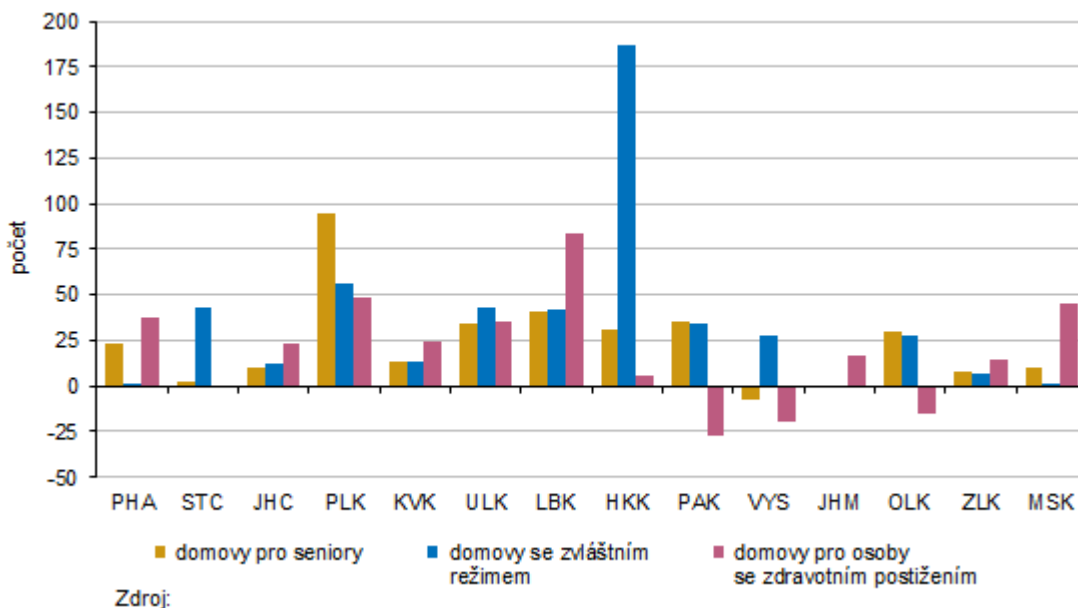


Přepočteme-li kapacitu resp. počet lůžek, která byla ve vybraných pobytových zařízeních sociálních služeb k dispozici, zjistíme, že nejvíce lůžek na 1 tisíc obyvatel kraje v domovech pro seniory měli v Jihočeském kraji (4,8). Ústecký kraj se počtem 3,9 lůžek umístil až na šestém nejvyšším místě. Naproti tomu počet míst v chráněném bydlení byl v Ústeckém kraji nejvyšší ze všech krajů (0,7 lůžek na 1 tisíc obyvatel) a rovněž v kraji byl klientům k dispozici i druhý

## KOMENTÁŘ

nejvyšší počet míst v případě domovů se zvláštním režimem (3,2 lůžek), domovů pro osoby se zdravotním postižením (1,7 lůžek) a azylových domů (1,0 lůžek na 1 tisíc obyvatel).

### Meziroční změna počtu neuspokojených žádostí u vybraných zařízeních k 31. 12. 2024



V Ústeckém kraji připadalo v roce 2024 **na 1 tisíc obyvatel kraje ve věku 65 let a více** 33,7 neuspokojených žádostí o umístění **do domova pro seniory**, v mezikrajevém srovnání byl pátý nejvyšší. Nejhorší situace byla v Jihočeském kraji, kde na 1 tisíc obyvatel ve věku 65 let a více připadlo 68,0 neuspokojených žádostí o umístění do těchto zařízení. Naproti tomu pouze 11,0 žádostí na 1 tisíc obyvatel ve věku 65 let a více nebylo uspokojeno v Karlovarském kraji. V rámci Česka připadalo na 1 tisíc osob ve věku 65 let a více celkem 31,1 neuspokojených žádostí.

**V domovech se zvláštním režimem** byla situace celkově o něco příznivější. V roce 2024 zaznamenali nejvíce neuspokojených žádostí na 1 tisíc obyvatel ve věku 65 let a více v Olomouckém kraji, a to 25,4 žádostí. Naproti tomu nejméně neuspokojených žádostí evidovali v Pardubickém kraji (9,3). Ústecký kraj se počtem 20,1 neuspokojených žádostí na 1 tisíc obyvatel ve věku 65 let a více umístil na čtvrtém nejvyšším místě mezi kraji. V celém Česku připadalo na 1 tisíc obyvatel ve věku 65 let a starších 16,8 neuspokojených žádostí o umístění do domova se zvláštním režimem.

Počty neuspokojených žádostí o umístění v domovech pro seniory a domovech se zvláštním režimem v přepočtu na 1 tisíc obyvatel kraje ve věku 65 let a více byly vloni nejvyšší od roku 2014. Nejméně jich bylo shodně v roce 2021, kdy nebylo uspokojeno v přepočtu na 1 tisíc obyvatel ve věku 65 let a více 21,5 žádostí na umístění do domova pro seniory a 11,9 žádostí na umístění do domova se zvláštním režimem. I přes tuto skutečnost vykazují počty

## KOMENTÁŘ

neuspokojených žádostí do domova pro seniory za období 2014–2024 mírně klesající trend, naopak v případě neuspokojených žádostí do domova se zvláštním režimem je tento trend mírně rostoucí.

Z **ambulantních služeb**, které působí v Ústeckém kraji, vykázaly v roce 2024 **nejvyšší počet klientů** (29,7 tisíc) **sociální poradny** (60 zařízení), z počtu uživatelů tvořily 3,3 % osoby do 18 let, na dospělém počtu klientů se z 56,1 % podílely ženy. Druhou nejvyužívanější službou byla **nízkoprahová zařízení pro děti a mládež** (43 zařízení), která navštívilo v roce 2024 5,8 tisíce osob, z toho 88,6 % tvořily osoby do 18 let. Na celkovém počtu dospělých klientů se ženy podílely 5,0 %. Více než 2,3 tisíce osob využilo jak služeb **center sociálně rehabilitačních služeb** (33 zařízení), služeb **nízkoprahových denních center** (10 zařízení v kraji) využilo 1,5 tis. klientů. **Zařízení pro krizovou pomoc** (5 objektů) nabízející služby osobám, které se nachází v situaci ohrožení zdraví nebo života a přechodně nemohou řešit svou situaci vlastními silami, využilo 1,9 tis. osob. Mezi zařízení poskytující ambulantní služby patřilo také 20 **denních stacionářů**, 21 **sociálně terapeutických dílen**, 1 **centrum denních služeb**, 11 **nocleháren**, 1 **pracoviště rané péče** a 1 **intervenční centrum**.

Další informace ke zveřejněným údajům jsou dostupné na internetových stránkách Ministerstva práce a sociálních věcí (MPSV) <http://www.mpsv.cz/cs/>.

### Kontakt:

Ing. Iva Princová  
Krajská správa ČSÚ v Ústí nad Labem  
Tel.: 472 706 106  
Mob.: 797 874 132  
E-mail: [iva.princova@csu.gov.cz](mailto:iva.princova@csu.gov.cz)