

## KOMENTÁŘ

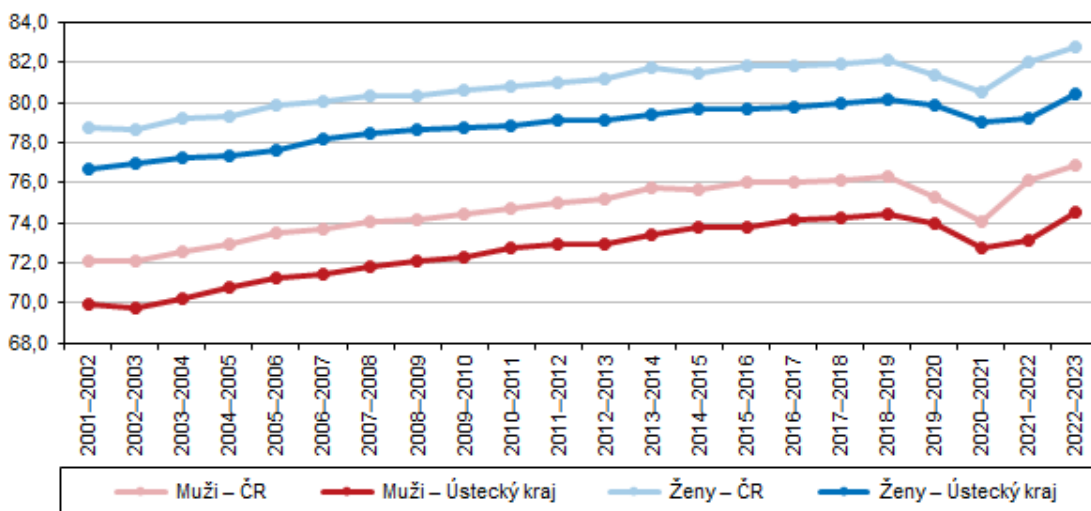
25. června 2024

### Naděje dožití aneb kolika let se můžeme dožít v Ústeckém kraji?

Obyvatelé Ústeckého kraje mají nejhorší naději dožití v ČR. Vloni narozený muž v kraji měl o 2,35 roku nižší naději dožití, než tomu bylo v průměru v ČR. V případě žen tento rozdíl činil 2,40 roku. Vloni narozená žena měla v kraji naději, že bude žít o 5,83 roku déle, než vloni v kraji narozený muž.

*Naděje dožití ( $e_x$ ), neboli střední délka života, udává průměrný počet let, který má před sebou jedinec v určitém věku, pokud by zůstaly zachovány úmrtnostní poměry, které jsou ve sledovaném období. Vypočítává se z úmrtnostních tabulek a lze ji určit pro jakýkoli věk. Nejčastěji se tento ukazatel využívá ve formě naděje dožití (střední délky života) při narození, tedy kolika roků se dožije osoba právě narozená. Vzhledem k odlišné úmrtnosti mužů a žen se konstruuje odděleně pro obě pohlaví a na krajské úrovni jsou s ohledem na vyloučení nahodilých výkyvů zpracovány za dvouleté kalendářní období. V roce 2018 při výpočtu dat za rok 2017 (resp. 2016–2017) přistoupil Český statistický úřad k úpravě metodiky konstrukce úmrtnostních tabulek.*

Naděje dožití v Ústeckém kraji a České republice (0letí)



Zdroj: Český statistický úřad

Rozdíl mezi nadějí dožití mužů i žen v kraji je dlouhodobě nižší, než činí průměr ČR. Za uplynulých 22 let byl nejnižší rozdíl v naději dožití mezi krajem a ČR zjištěn u obou pohlaví v období 2019–2020, kdy měli v kraji muži při narození nižší naději dožití o 1,37 roku a ženy o 1,50 roku. Druhý nejnižší rozdíl byl zjištěn za období 2020–2021, a to 1,39 roku u mužů a 1,53 u žen. Obě tato období byla silně poznamenána dopady pandemie Covid-19, kdy vyšší

## KOMENTÁŘ

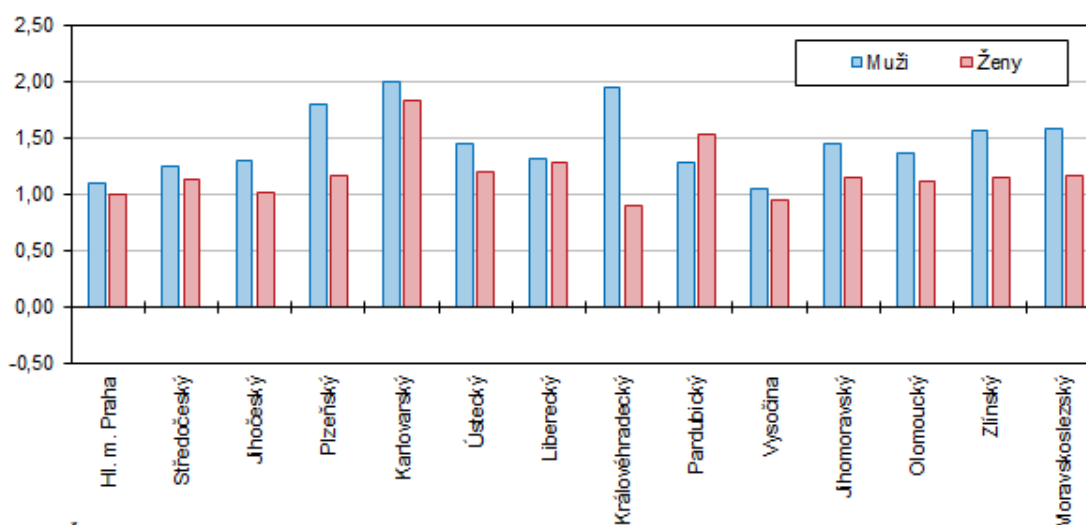
úmrtnost způsobila propad v naději dožití, přičemž na úrovni ČR došlo k výraznějšímu propadu než v kraji.

V posledních dvou sledovaných obdobích 2021–2022 a 2022–2023 naděje dožití rostla jak v kraji, tak i celorepublikově. Nárůst v průměru za celou ČR byl ale rychlejší a tak měl v období 2022–2023 právě narozený muž v ČR šanci se dožít o 2,35 roku více než právě narozený muž v našem kraji. U žen tento rozdíl činil 2,40 roku v neprospěch žen narozených v kraji.

V období 2022–2023 jsme v kraji zaznamenali meziroční nárůst naděje dožití při narození u mužů o 1,44 roku na 74,55 roku a u žen o 1,19 roku na 80,38 roku. Naděje dožití vloni překonala hodnoty zjištěné za období 2018–2019 a dosáhla nejvyšší úrovně za posledních 22 let, a to jak v kraji, tak i v průměru za celou ČR.

V mezikrajovém porovnání vzrostla naděje dožití u mužů při narození ve všech krajích, nejvíce v Karlovarském kraji, a to o 2,00 roku. Nejmenší nárůst zaznamenali v Kraji Vysočina (1,05 roku). Rovněž u žen vzrostla naděje dožití při narození ve všech krajích, nejvíce opět v Karlovarském kraji, a to o 1,84 roku, k nejmenšímu nárůstu došlo v Královéhradeckém kraji (0,90 roku).

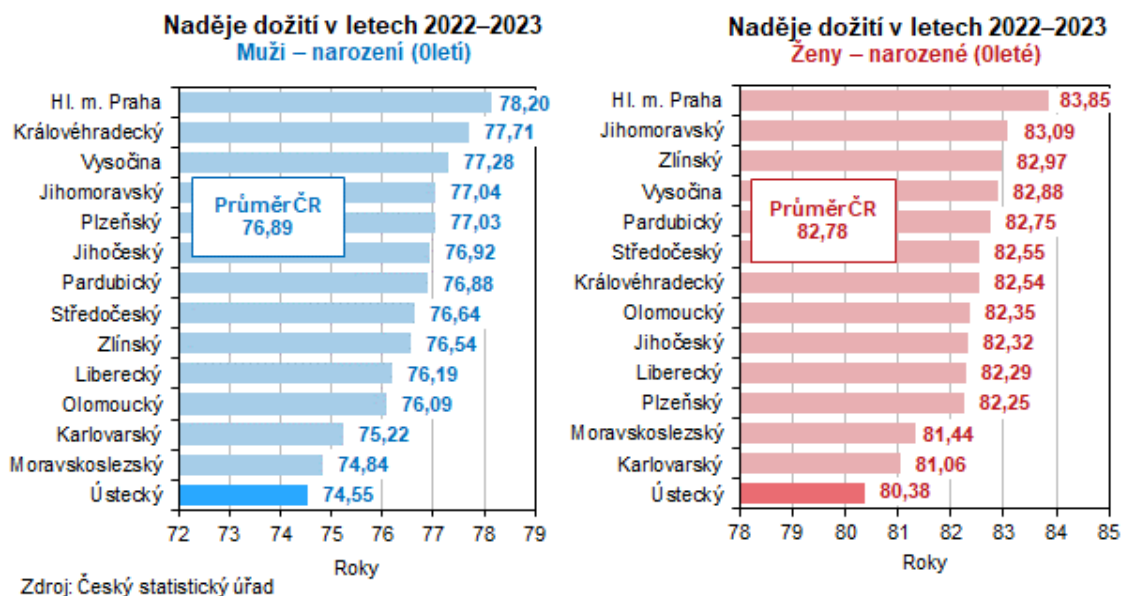
**Meziroční změna naděje dožití ve věku 0 let – 2021–2022 / 2022–2023**



Zdroj: Český statistický úřad

Muži mají dlouhodobě nejvyšší naděje dožití v hl. městě Praze, za období 2022–2023 zde činila u právě narozeného chlapce 78,20 let. Nejnižší naděje dožití u mužů ve věku 0 let vykazuje dlouhodobě náš kraj, vyjma období 2019–2020, kdy byla nejnižší hodnota zjištěna v Moravskoslezském kraji. I v případě naděje dožití žen ve věku 0 let vykazuje rovněž dlouhodobě nejnižší hodnoty náš kraj, s výjimkou období 2018–2019 a 2020–2021, kdy byla nejnižší naděje dožití žen při narození v Karlovarském kraji. Jak již bylo výše uvedeno, vloni narozená holčička v našem kraji měla naděje dožití 80,38 roku, zatímco v hl. m. Praze, kde byla naděje dožití v období 2022–2023 nejvyšší mezi kraji, to bylo 83,85 roku.

## KOMENTÁŘ



Naděje dožití žen je vyšší než naděje dožití mužů. Tato skutečnost je dána biologickými odlišnostmi v úmrtnostních poměrech mezi muži a ženami. Rozdíl mezi nadějí dožití žen a mužů při narození byl v období let 2022–2023 z celorepublikového pohledu 5,89 roku. V mezikrajovém porovnání byl tento rozdíl nejmenší v Královéhradeckém kraji (4,83 roku), největší v Moravskoslezském kraji (6,61 roku). V Ústeckém kraji rozdíl v naději dožití žen a mužů dosáhl hodnoty 5,83 roku, což byl šestý nejnižší rozdíl mezi kraji.

Další informace naleznete v publikaci [Úmrtností tabulky - 2019–2023](#)

### Kontakt:

Ing. Iva Princová  
Krajská správa ČSÚ v Ústí nad Labem  
Tel.: 472 706 106  
Mob.: 797 874 132  
E-mail: [iva.princova@csu.gov.cz](mailto:iva.princova@csu.gov.cz)