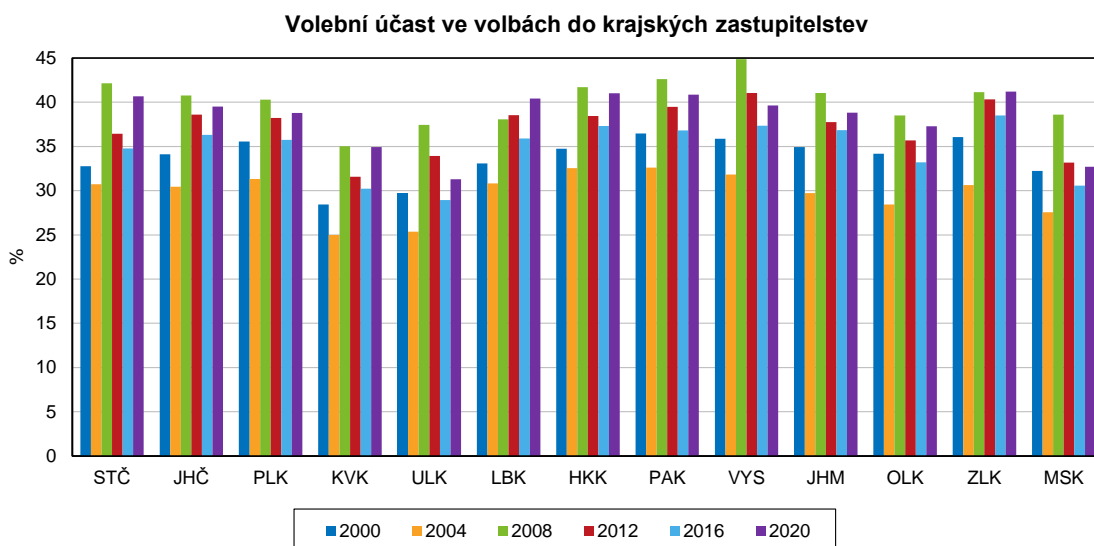


KOMENTÁŘ

12. 3. 2021

Volby do krajského zastupitelstva v Ústeckém kraji od roku 2000

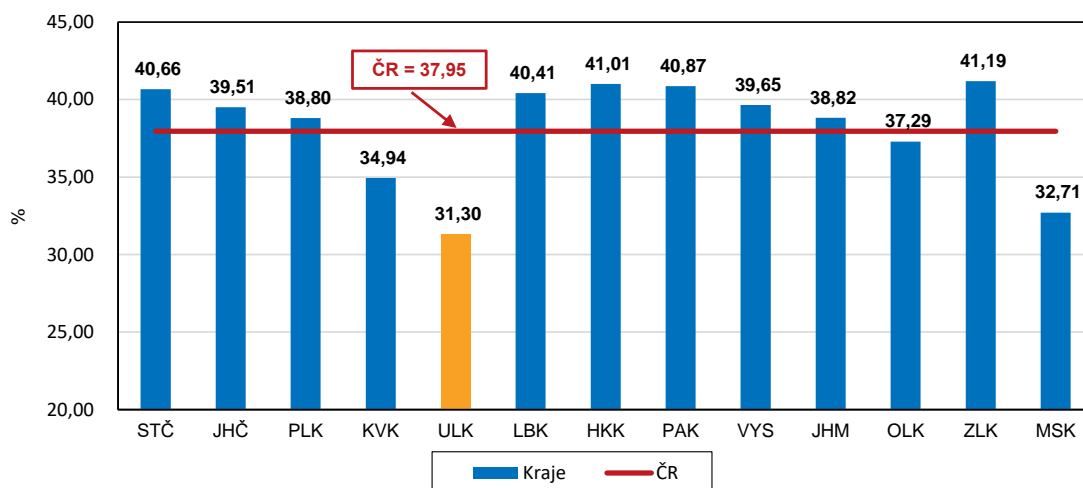
Od roku 2000, kdy samosprávné kraje vznikly, se do zastupitelstev krajů konaly již šestery volby, naposledy v říjnu 2020. Zájem voličů o volby do zastupitelstva Ústeckého kraje patří k nejnižším mezi kraji. Ve volebních letech 2000, 2004 a 2008 byla volební účast v kraji druhá nejnižší po Karlovarském kraji, v roce 2012 kraj obsadil třetí nejnižší příčku po Karlovarském a Moravskoslezském kraji. V posledních dvou volebních letech 2016 a 2020 byla účast ve volbách do ústeckého krajského zastupitelstva jednoznačně nejnižší v republice.



Z pohledu vývoje volební účasti v Ústeckém kraji bylo nejvyšší hodnoty dosaženo v roce 2008, kdy se voleb zúčastnilo 37,44 % voličů, naopak nejnižší účast byla v roce 2004, kdy přišlo volit pouze 25,37 % voličů.

KOMENTÁŘ

Volební účast ve volbách do zastupitelstev krajů v roce 2020



Volební účast v posledních volbách v roce 2020 dosáhla v Ústeckém kraji 31,30 %, tj. třetí nejvyšší účast od roku 2000. Nejvyšší účast mezi okresy kraje byla zaznamenána v okrese Litoměřice (36,12 %), nejnižší v okresech Chomutov a Teplice (28,17 resp. 28,19 %). Mezikrajový žebříček volební účasti v loňských volbách s 41,19 % vedl Zlínský kraj, Ústecký kraj se svojí účastí umístil na opačném konci.

Počet zastupitelů, kteří se volí do zastupitelstva kraje, se odvíjí od počtu obyvatel. Vzhledem k tomu, že v Ústeckém kraji žije více než 820 tisíc obyvatel, má zastupitelstvo 55 členů.

KOMENTÁŘ

Volby do zastupitelstva Ústeckého kraje - získané mandáty

Název politické strany, politického hnutí, koalice	Zkratka	2000	2004	2008	2012	2016	2020	Celkem 2000–2020
Počet volených zastupitelů		55	55	55	55	55	55	x
v tom:								
Komunistická strana Čech a Moravy	KSČM	18	17	12	20	13	4	84
Občanská demokratická strana	ODS	17	28	13	7	7	8	80
Česká strana sociálně demokratická	ČSSD	11	10	22	13	10	-	66
ANO 2011	ANO	x	x	x	x	20	17	37
Severočeši.cz	S.cz	x	x	8	9	-	-	17
Čtyřkoalice (Křesťanská a demokratická unie - Československá strana lidová+Občanská demokratická aliance+Demokratická unie+	4KOALICE (KDUČSL+ODA+ DEU+US)	9	x	x	x	x	x	9
STAROSTOVÉ A NEZÁVISLÍ	STAN	x	x	x	x	-	7	7
Hnutí PRO! Kraj	KDUSZHRM	x	x	x	6	x	x	6
Česká pirátská strana	Piráti	x	x	x	-	x	6	6
Koalice Svoboda a přímá demokracie - Tomio Okamura (SPD) a Strana Práv Občanů	Koalice SPD+SPO	x	x	x	x	5	x	5
Svoboda a přímá demokracie (SPD)	SPD	x	x	x	x	x	5	5
Spojenci pro kraj	JP+LES+ED+Z+TOP	x	x	x	x	x	4	4
LEPŠÍ SEVER	UFO+ProMOST	x	x	x	x	x	4	4

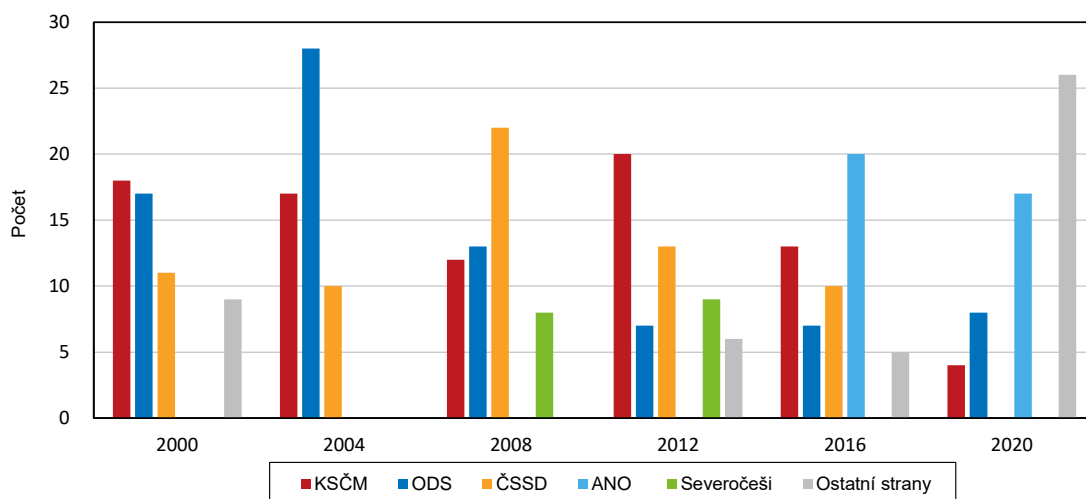
"x" - strana v příslušném roce nekandidovala

"-" - strana kandidovala, ale mandát nezískala

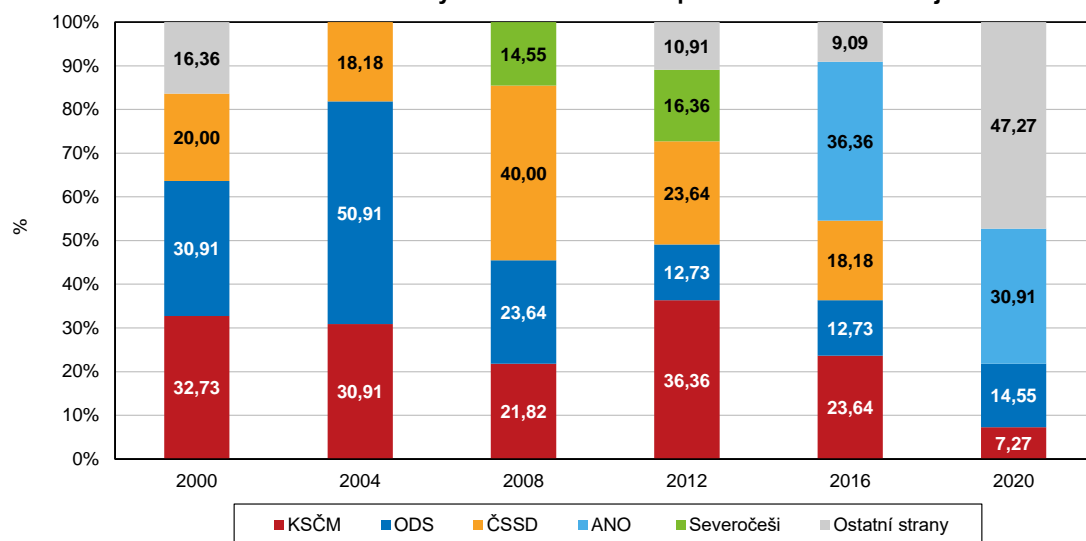
Ve všech volebních obdobích se na řízení zastupitelstva Ústeckého kraje podílely pouze dvě strany – Komunistická strana Čech a Moravy a Občanská demokratická strana. KSČM ve volebních letech 2000–2016 získala od 12 do 20 mandátů, zatímco v roce 2020 získala mandáty pouze 4. Nejvyšší počet zvolených zastupitelů, 28 získala ODS v roce 2004, v roce 2020 získala pouze 8 mandátů, o jeden více než v předcházejících dvou volbách. Česká strana sociálně demokratická byla s 22 mandáty neúspěšnější v roce 2008, zatímco při posledních volbách nezískala mandát žádný. V posledních dvou volebních obdobích se na řízení kraje podílí ANO. Většinou bylo zastupitelstvo tvořeno čtyřmi nebo pěti volebními stranami, v období 2004 – 2008 pouze třemi, od roku 2020 se na řízení kraje podílí celkem 8 stran, z nichž nejvíce křesel má ANO.

KOMENTÁŘ

Získané mandáty ve volbách do zastupitelstva Ústeckého kraje



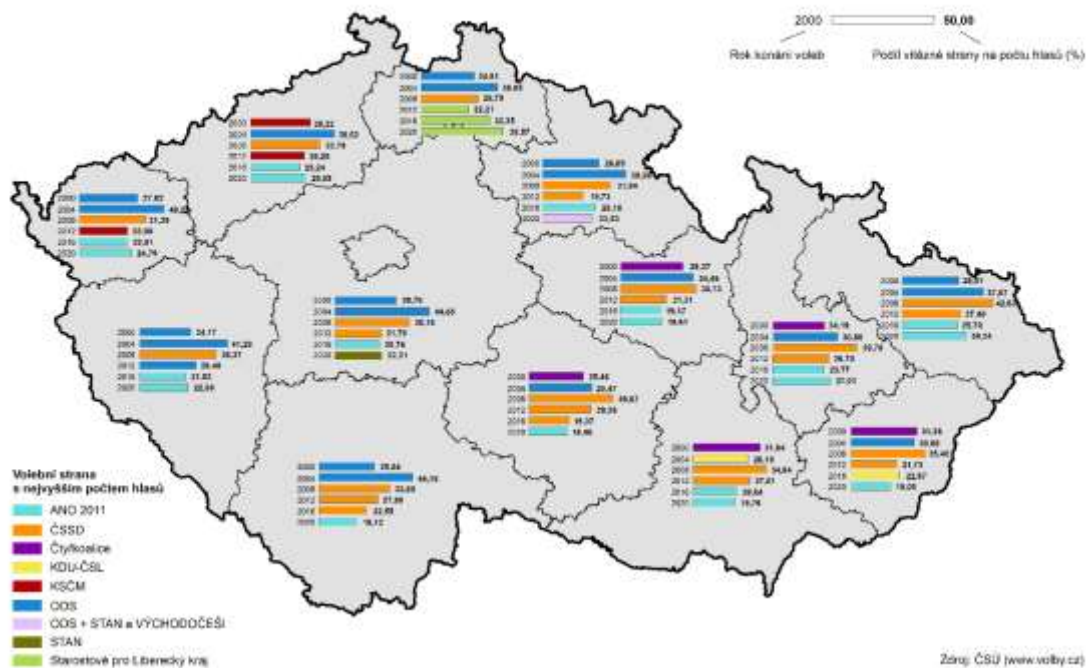
Získané mandáty ve volbách do zastupitelstva Ústeckého kraje



Pouze v Ústeckém kraji byla 2x vítězem voleb KSČM (v letech 2000 a 2012), v roce 2012 zvítězila KSČM také v Karlovarském kraji.

KOMENTÁŘ

Vítězné strany ve volbách do zastupitelstev krajů



Kontakt:

Monika Raušerová
Krajská správa ČSÚ v Ústí nad Labem
e-mail: monika.rauserova@czso.cz
tel.: 731 439 259

Růžena Funková
e-mail: ruzena.funkova@czso.cz
tel.: 605 452 027