

republika

kraj

okres

město

SČÍTÁNÍ LIDU, DOMŮ A BYTŮ K 1. 3. 2001

**DOJÍŽĎKA DO ZAMĚSTNÁNÍ
A ŠKOL**

Okres Mělník



Český statistický úřad



Sčítání lidu, domů a bytů

OBYVATELSTVO

Ročník 2003

SLDB
Kód publikace: e - 4130 - 03

Praha, 10. prosince 2003
Č.j.: 1597 / 03 - 3310

Sčítání lidu, domů a bytů k 1. 3. 2001 – dojížd'ka do zaměstnání a škol Okres Mělník

Zpracoval: Odbor statistiky vývoje obyvatelstva

Ředitelka odboru: Ing. Jiřina Růžková, CSc.

Kontaktní zaměstnanec: Ing. Josef Škrabal, tel.: 274052189, e-mail: skrabal@gw.czso.cz

Ing. Štěpánka Morávková, tel.: 274052876, e-mail: moravkova@gw.czso.cz

Český statistický úřad
2003

Zajímají Vás nejnovější údaje o inflaci, HDP, obyvatelstvu, průměrných mzdách a mnohé další?
Najdete je na stránkách ČSÚ na Internetu:

www.czso.cz

ISBN: 80-250-0570-4

© Český statistický úřad, Praha 2003

OBSAH

	Strana
ÚVOD	5
METODICKÉ VYSVĚTLIVKY	6
MAPOVÁ ČÁST	
Územní členění - SLDB 2001	9
Bilance vyjížděky a dojížděky do zaměstnání - SLDB 2001	10
Podíl vyjíždějících do zaměstnání ze zaměstnaných osob - SLDB 2001	11
Podíl vyjíždějících žáků, studentů a učňů z vyjíždějících celkem - SLDB 2001	12
Struktura vyjížděky do zaměstnání podle místa dojížděky - SLDB 2001	13
Struktura vyjížděky žáků, studentů a učňů podle místa dojížděky - SLDB 2001	14
TABULKOVÁ ČÁST	
Tab. 714 Obyvatelstvo vyjíždějící do zaměstnání a do školy podle pohlaví, věku a podle obce vyjížděky a obce dojížděky.....	15
Tab. 715 Zaměstnané osoby vyjíždějící do zaměstnání podle odvětví ekonomické činnosti, času stráveného vyjížděkou, frekvence vyjížděky a podle obce vyjížděky a obce dojížděky	32
Tab. 716 Obyvatelstvo dojíždějící do zaměstnání a do školy podle pohlaví, věku a podle obce dojížděky a obce vyjížděky	50
Tab. 717 Zaměstnané osoby dojíždějící do zaměstnání podle odvětví ekonomické činnosti, času stráveného dojížděkou, frekvence dojížděky a podle obce dojížděky a obce vyjížděky	65

Úvod

ÚVOD

Sčítání lidu, domů a bytů k 1. březnu 2001 se uskutečnilo na celém území České republiky podle zákona č. 158/1999 Sb., o sčítání lidu, domů a bytů v roce 2001. Údaje byly zjišťovány podle stavu o půlnoci z 28. února na 1. března (rozhodný okamžik). Sčítání organizoval, řídil a koordinoval Český statistický úřad, který zabezpečoval přípravu a provedení sčítání ve spolupráci s Ministerstvem pro místní rozvoj, Ministerstvem obrany, Ministerstvem spravedlnosti, Ministerstvem vnitra, Ministerstvem zahraničních věcí, Českým úřadem zeměměřickým a katastrálním, okresními úřady a obcemi. Sčítání v jednotlivých sčítacích obvodech zajišťovali sčítací komisaři a sčítací revizoři. Jako sčítací obvod bylo vymezeno území základní sídelní jednotky nebo jeho část, ve které sběr údajů zajišťoval jeden sčítací komisař. Samostatné sčítací obvody tvořila zařízení hromadně ubytovaných příslušníků ozbrojených sil, Policie České republiky, zařízení Vězeňské služby, uprchlické tábory a zastupitelské úřady v zahraničí.

Sčítání se vztahovalo na každou fyzickou osobu, která měla v rozhodný okamžik na území České republiky trvalý nebo dlouhodobý pobyt, i na každou další fyzickou osobu, která byla na území České republiky v rozhodný okamžik přítomna (i když zde neměla trvalý nebo dlouhodobý pobyt), na každý dům, určený pro bydlení, i neobydlený, na každý byt, i neobydlený. Sčítání nepodléhali cizí státní příslušníci požívající diplomatických imunit a výsad, jakož i domy a byty ve vlastnictví jiných států, které sloužily k diplomatickým účelům.

Obsah sčítání (zjišťované údaje) stanovil zákon č. 158/1999 Sb. Všechny osoby měly povinnost uvést o sobě údaje v rozsahu a způsobem stanoveným zákonem. Tradičně byla použita metoda sebesčítání, kdy obyvatelé sami vyplňovali sčítací tiskopisy. Za nezletilou osobu poskytl údaje její zákonný zástupce, za osobu zbavenou způsobilosti k právním úkonům její opatrovník. Za osobu, která měla ve sčítacím obvodu trvalý pobyt, ale byla dočasně nepřítomná, poskytla údaje jiná osoba z její bytové domácnosti.

Při sčítání lidu, domů a bytů 2001 byly použity sčítací tiskopisy: Sčítací list osob, Domovní list, Bytový list. Vzory sčítacích tiskopisů vymezila „Vyhláška Českého statistického úřadu, kterou se stanoví vzory sčítacích tiskopisů pro sčítání lidu, domů a bytů v roce 2001 a vzor průkazu sčítacího komisaře a sčítacího revizora“ (Sbírka zákonů, částka 95, 13. října 2000).

Všechny údaje byly zpracovány podle územního a správního členění státu platného v České republice k 1. březnu 2001.

Sčítání lidu, domů a bytů v roce 2001 v České republice respektovalo z hlediska obsahu, metodiky i zpracování údajů **Rezoluci Ekonomické a sociální rady OSN** z roku 1995 k programu světových sčítání a **Doporučení pro sčítání lidu, domů a bytů kolem roku 2000 v evropském regionu**, která zpracoval Statistický úřad Evropské unie (Eurostat) ve spolupráci s Evropskou hospodářskou komisí.

METODICKÉ VYSVĚTLIVKY

Otázky týkající se dojížděky/docházky do zaměstnání a školy (místo pracoviště, školy, frekvence dojížděky/docházky, denní dojížděka/docházka do zaměstnání a školy, dopravní prostředek) vyplňovaly pouze osoby pracující a žáci, studenti a učni, kteří uváděli údaje o dojížděce/docházce do školy i v případě, že byli pracujícími studenty a uční. Zahrnuty jsou všechny osoby, které měly v rozhodný okamžik sčítání na území České republiky trvalý nebo dlouhodobý pobyt bez ohledu na to, zda v rozhodný okamžik sčítání byly v místě svého trvalého nebo dlouhodobého pobytu přítomny. Údaje o dojížděce vyplňovaly podle skutečnosti k 1.3.2001.

Zjišťovaly se údaje o

- přesunu z *místa trvalého bydliště* na místo pracoviště (otázka na místo pracoviště, školy a otázka na frekvenci dojížděky (docházky) do zaměstnání a školy) a
- *každodenním pohybu* zaměstnaných osob, školáků, učňů a studentů z místa trvalého nebo přechodného bydliště (otázka na denní dojížděku/docházku do zaměstnání a školy a otázka na dopravní prostředek).

Osoby *vyjíždějící do zaměstnání a škol* jsou osoby, které uvedly, že místo jejich pracoviště nebo školy bylo v jiném domě, (resp. v jiné obci nebo v jiném státu) než ve kterém měly trvalý (dlouhodobý) pobyt.

Vyjíždějící mimo obec jsou osoby, jejichž obec pracoviště, školy byla jiná než obec trvalého pobytu, případně jejichž místo pracoviště bylo v zahraničí. V počtu vyjíždějících z obce jsou zahrnuty i osoby, s nezjištěnou obcí pracoviště, pokud byl znám okres pracoviště, který byl různý od okresu trvalého pobytu.

Vyjíždějící denně byly osoby, které v otázce o frekvenci dojížděky (alternativy - denně, týdně, 1 - 2 x měsíčně, jinak), zvolily danou odpověď.

Čas strávený dojížděkou se týká každodenního dojíždění (docházení) do zaměstnání nebo školy. Osoby, které z místa trvalého pobytu dojížděly do zaměstnání a školy jinak než denně, uváděly v této otázce dobu denní dojížděky (docházky) z místa jejich přechodného ubytování do zaměstnání nebo školy. Údaj odpovídal celkové době, která uplyne od opuštění domova (místa přechodného ubytování) do registrace na pracovišti nebo vstupu do školy, tj. včetně pěší chůze na stanici a od stanice veřejné dopravy, čekání na příjezd, přestup, apod.

Zaměstnané osoby v tabulkách za dojížděku jsou všechny osoby pracující s výjimkou pracujících studentů a učňů, kteří vyplňovali do tiskopisu dojížděku do školy a proto jsou ve všech výstupech za dojížděku zařazeni v kategorii *studentů a učňů*, bez ohledu na skutečnost, že v rozhodný okamžik sčítání byli také ekonomicky aktivní. Mezi zaměstnané osoby jsou tak zahrnuty všechny osoby, které uvedly, že patří mezi zaměstnané osoby, zaměstnavatele, samostatně činné, pracující důchodce, ženy na mateřské dovolené v trvání 28 resp. 37 týdnů, osoby v základní, náhradní nebo civilní vojenské službě, ve vazbě a výkonu trestu. Ženy na mateřské dovolené, osoby ve vazbě a ve výkonu trestu uváděly údaje podle posledního zaměstnání, pokud trval jejich pracovní poměr. Údaj o celkovém počtu zaměstnaných osob zveřejněný v této publikaci se liší od údajů o počtu zaměstnaných osob uváděných v jiných publikacích s výsledky sčítání. Důvodem je skutečnost, že v tabulkách o počtu dojíždějících a vyjíždějících osob nejsou v úhrnu zaměstnaných zahrnuti pracující studenti a učni.

Směrový proud vyjížděky je definován jako vyjíždějící osoba/osoby z obce trvalého pobytu do obce pracoviště nebo z obce trvalého pobytu do jiného státu (při dojížděce do zahraničí).

Zařazení zaměstnaných osob do *odvětví ekonomické činnosti* se provádělo podle hlavního druhu ekonomické činnosti. Přehled odvětví byl uveden ve vysvětlivkách ke sčítacím tiskopisům.

Tabulky 714 - 717 obsahují údaje pouze o osobách vyjíždějících z obce. Výčet jednotlivých obcí dojížděky resp. vyjížděky je zde odvozen ze směrových proudů. Pro uvedení konkrétní obce dojížděky resp. vyjížděky v rámci ostatních okresů, je rozhodující velikost směrového proudu – celkový počet dojíždějících v proudu musí být minimálně 10 osob.

Údaje o počtu vyjíždějících osob byly zveřejněny také v publikaci „Sčítání lidu, domů a bytů k 1.3.2001 – základní informace o okresech a krajích“ resp. v publikacích „Sčítání lidu, domů a bytů k 1.3.2001 – základní informace o obcích“ v jednotlivých okresech v tabulce 114. Údaj o celkovém počtu vyjíždějících osob – zaměstnaných nebo žáků, studentů a učňů – v tab. 114 zahrnuje na rozdíl od tabulek uvedených v této publikaci i počty osob s nezjištěným místem pracoviště, školy (nezjištěný stát, okres a obec), které však uvedly, že místo pracoviště, školy je jinde než v domě, ve kterém mají trvalý pobyt.

SROVNATELNOST VÝSLEDKŮ SČÍTÁNÍ 2001 A 1991

Ve výsledcích sčítání 2001 jsou do *celkového počtu obyvatel* (v souladu s mezinárodními doporučeními) zahrnuti i cizinci s dlouhodobým pobytem. Údaje o *zaměstnaných osobách* nejsou plně srovnatelné. Ve sčítání 1991 byly do počtu ekonomicky aktivních zahrnovány i ženy na tzv. další mateřské dovolené (do 3 let věku dítěte) a osoby pobírající rodičovský příspěvek, pokud trval jejich pracovní poměr; v roce 2001 však jen ženy na mateřské dovolené v trvání 28 resp. 37 týdnů. Ostatní (tj. ženy na další mateřské dovolené a osoby pobírající rodičovský příspěvek) jsou zahrnuti do osob ekonomicky neaktivních. Rozdílne proti roku 1991 bylo zjišťování údajů o zaměstnání, postavení v zaměstnání a odvětví ekonomické činnosti u vojáků v základní, náhradní nebo civilní vojenské službě. Při

sčítání v roce 1991 uváděli tyto údaje podle posledního vykonávaného zaměstnání, v roce 2001 v souladu s metodikou ILO (International Labour Organization – Mezinárodní organizace práce) uváděli zaměstnání „voják základní (náhradní resp. civilní) služby“ a byli zahrnuti do odvětví obrany (resp. veřejné správy či sociálního zabezpečení v případě civilní služby). Tyto skutečnosti se promítly i do ukazatelů o dojíždě.

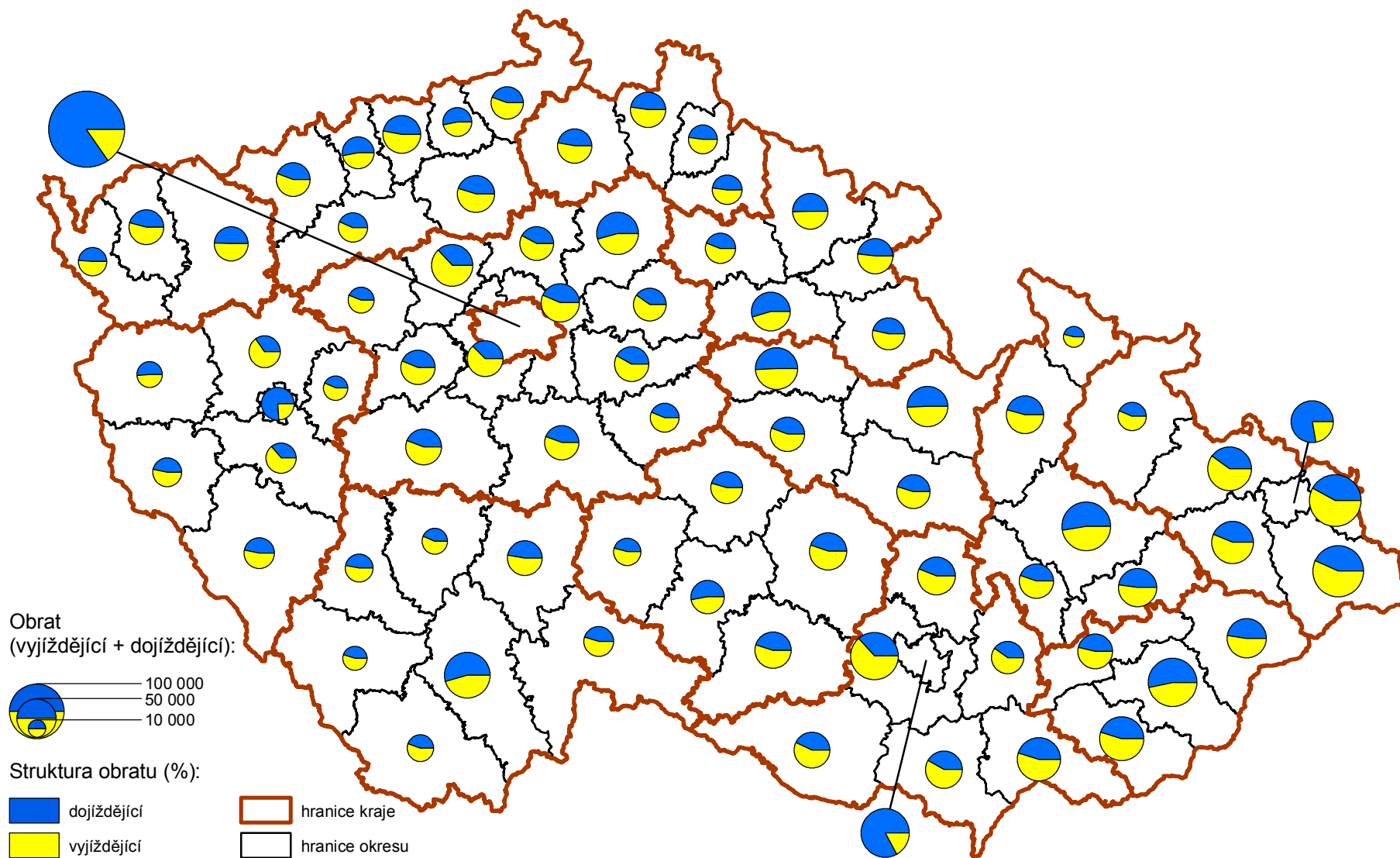
Údaje o počtech vyjíždějících a dojíždějících podle odvětví nejsou plně srovnatelné. V roce 1991 se při zařazování do odvětví vycházelo ze zápisů názvů organizací podle druhu provozované nebo převažující činnosti (klasifikace JKONH), v roce 2001 se odvětví ekonomické činnosti určovalo podle hlavního druhu ekonomické činnosti (klasifikace OKEČ).

MAPOVÁ ČÁST

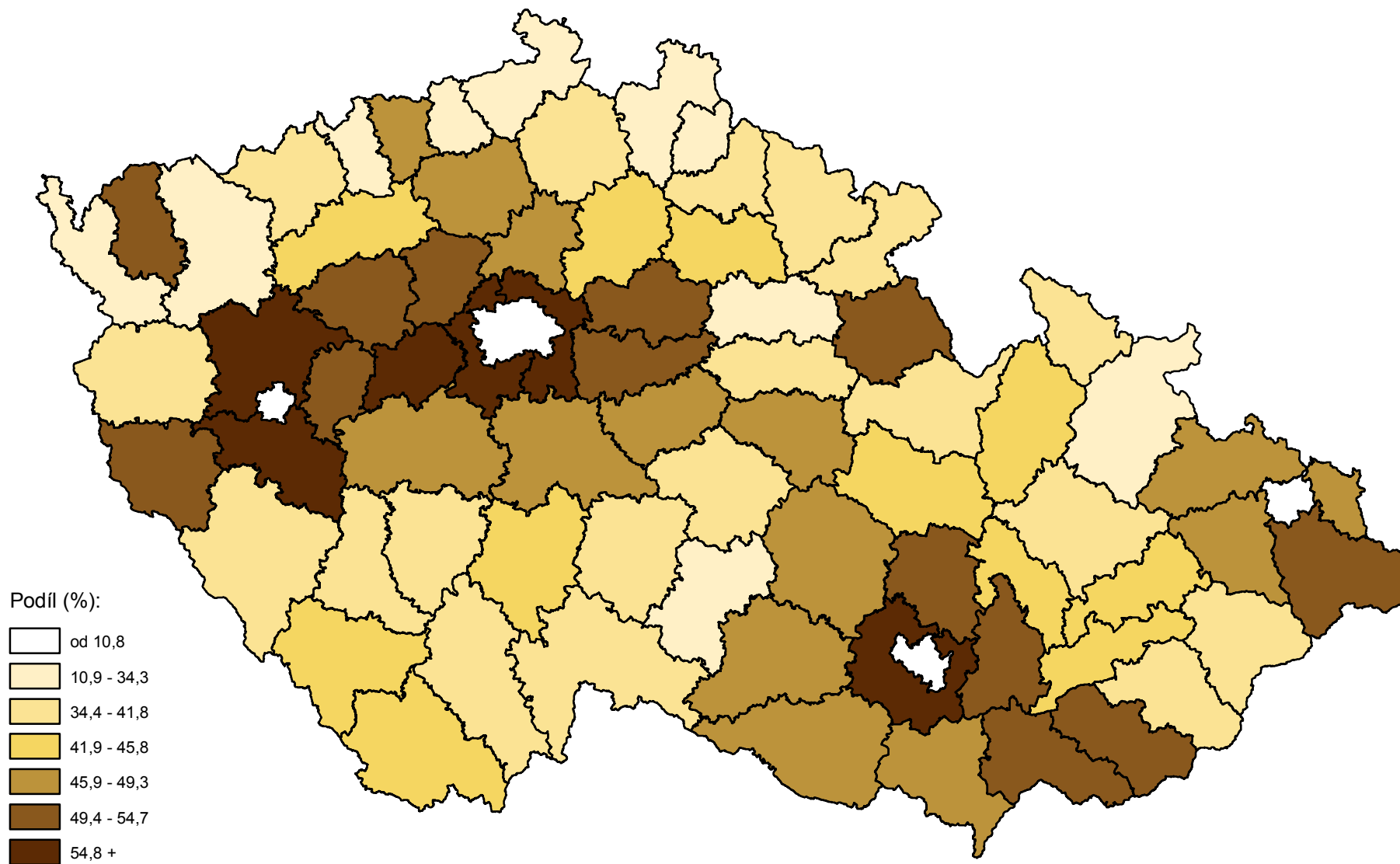
Česká republika



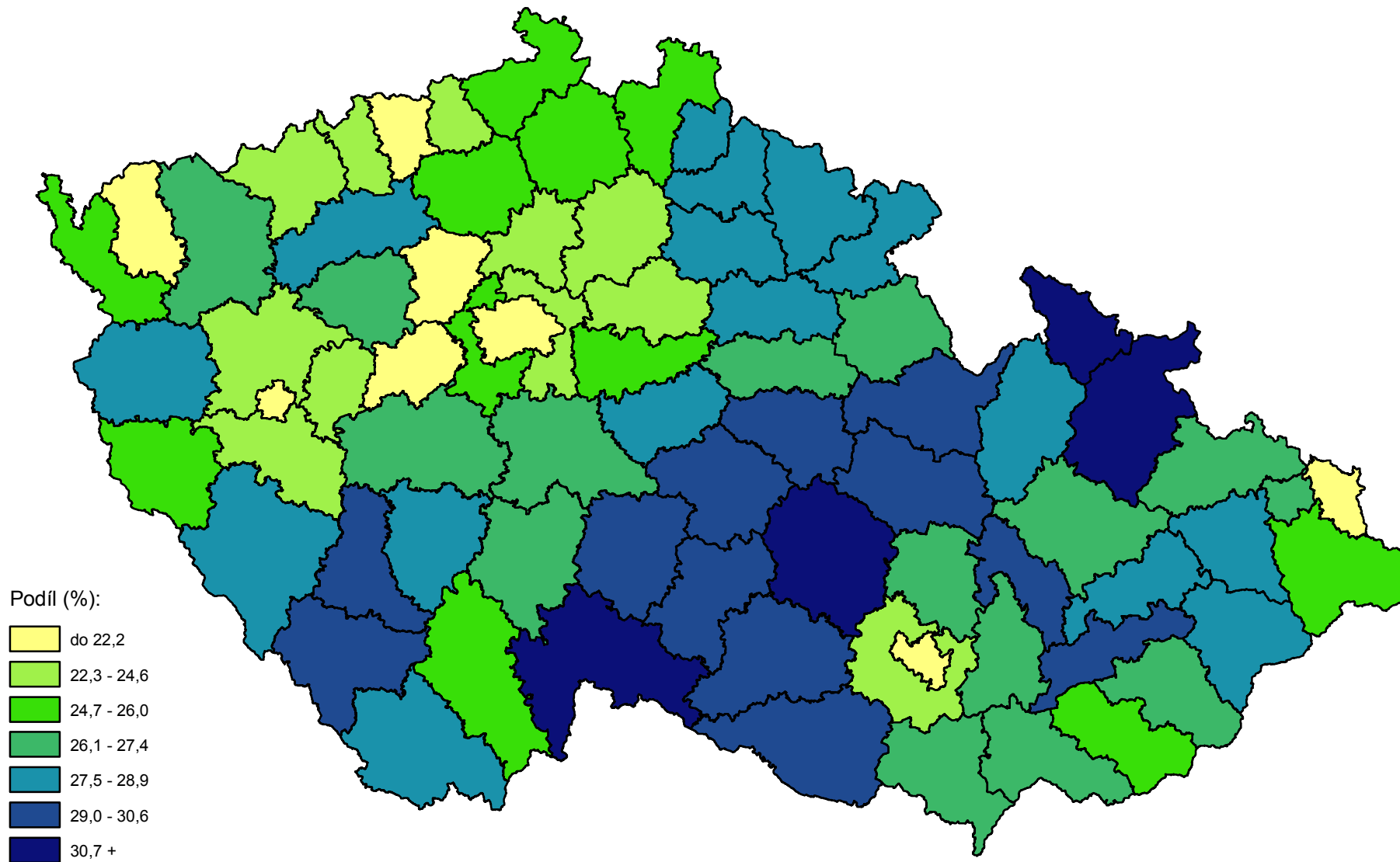
Bilance dojížd'ky a vyjížd'ky do zaměstnání - SLDB 2001



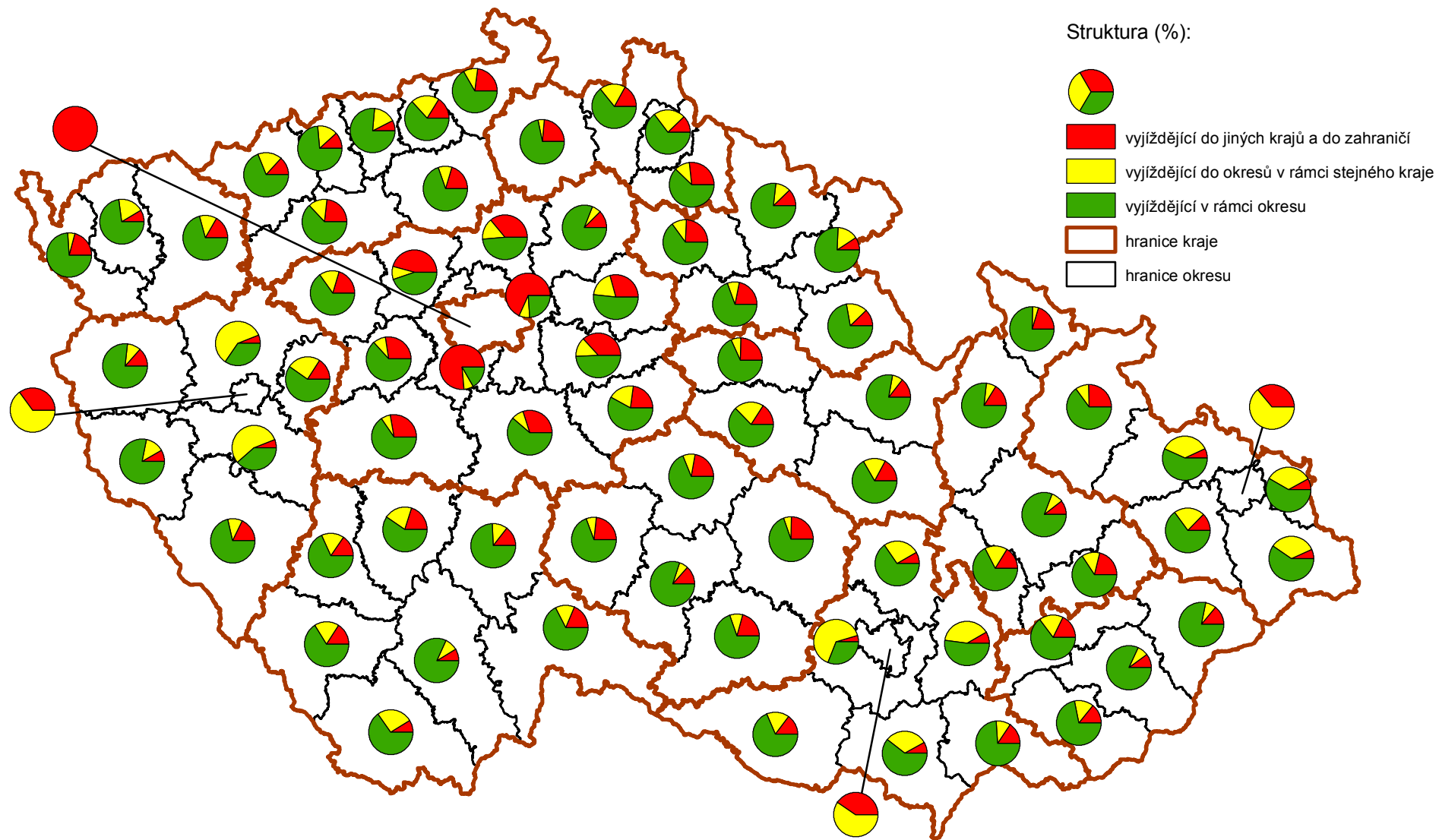
Podíl vyjíždějících do zaměstnání ze zaměstnaných osob - SLDB 2001



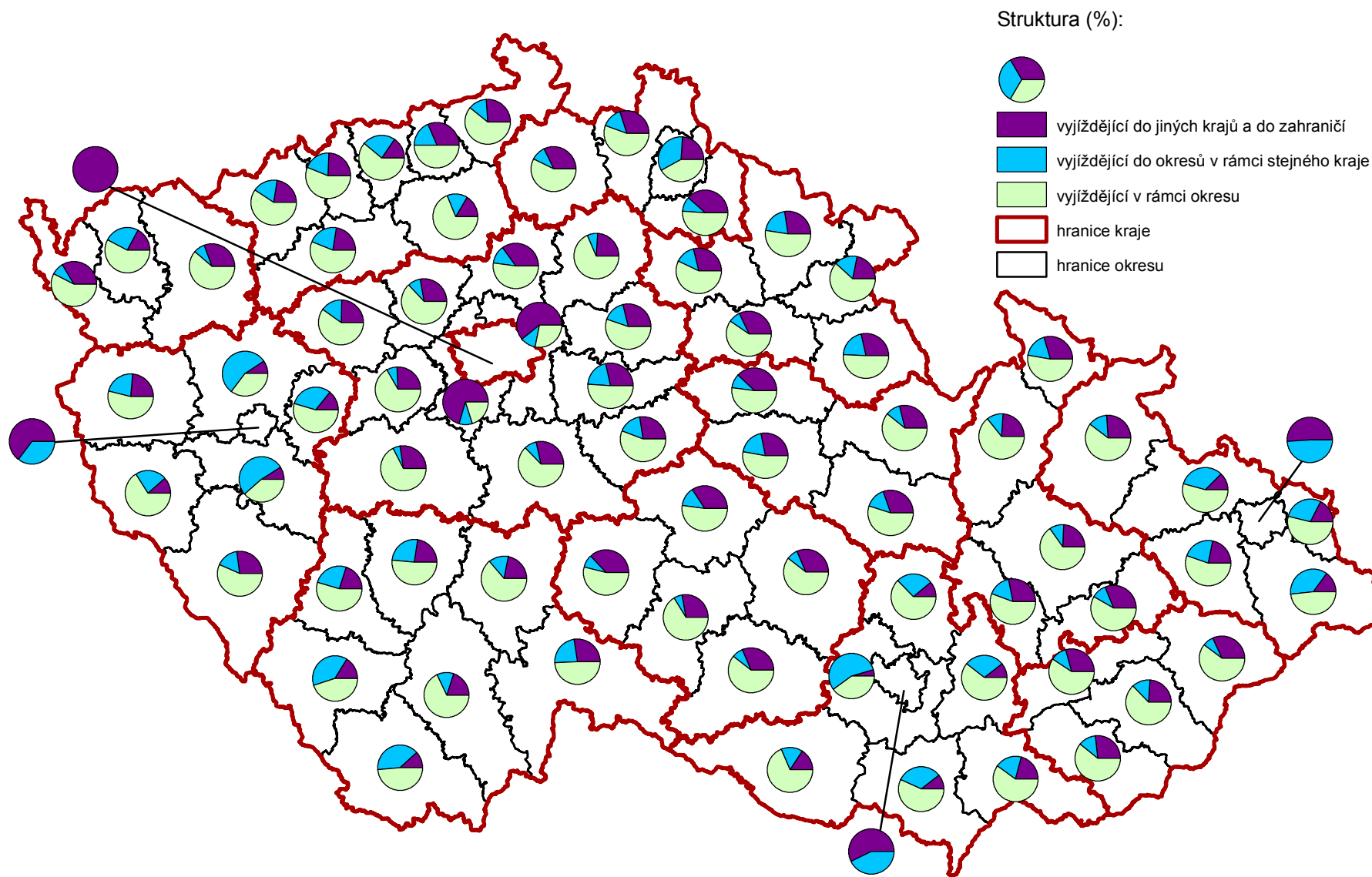
Podíl vyjíždějících žáků, studentů a učňů z vyjíždějících celkem - SLDB 2001



Struktura vyjížd'ky do zaměstnání podle místa dojížd'ky - SLDB 2001



Struktura vyjížd'ky žáků, studentů a učňů podle místa dojížd'ky - SLDB 2001



Tab. č. 714 Obyvatelstvo vyjíždějící do zaměstnání a do školy podle pohlaví, věku a podle obce vyjížděky a obce dojížděky

Okres Mělník

Obec vyjížděky, obec dojížděky	Zaměstnané osoby vyjíždějící do zaměstnání									Žáci, studenti, učni			Vyjíždějící úhrnem
	celkem	z toho ženy	v tom ve věku							celkem	z toho ve věku 6 - 14 let	vyjíždí denně	
			15 - 24	25 - 29	30 - 39	40 - 49	50 - 59	60 +	nezj.				
Úhrn vyjíždějících	22120	9116	3707	3592	5008	5127	4251	431	4	6717	2244	5845	28837
v tom:													
vyjíždí v rámci okresu	10767	4467	1447	1447	2506	2718	2417	230	2	3501	1825	3359	14268
vyjíždí do jiných okresů kraje	3386	1217	599	498	762	836	624	67	-	865	216	702	4251
v tom okres:													
Benešov	19	3	5	5	5	3	1	-	-	11	6	5	30
Beroun	28	8	6	3	16	2	1	-	-	4	-	2	32
Kladno	289	113	49	30	81	69	51	9	-	187	24	157	476
Kolín	27	10	1	6	4	9	5	2	-	7	3	4	34
Kutná Hora	17	1	8	2	3	3	1	-	-	8	2	2	25
Mladá Boleslav	579	140	139	106	121	111	98	4	-	132	15	91	711
Nymburk	65	24	6	11	9	17	22	-	-	75	7	39	140
Praha-východ	2025	801	303	278	444	563	392	45	-	420	154	391	2445
Praha-západ	293	111	55	52	72	57	50	7	-	6	3	3	299
Příbram	33	4	25	3	3	1	1	-	-	10	2	7	43
Rakovník	11	2	2	2	4	1	2	-	-	5	-	1	16
vyjíždí do jiných krajů	7886	3400	1642	1629	1714	1562	1203	134	2	2306	196	1779	10192
vyjíždí do zahraničí	81	32	19	18	26	11	7	-	-	45	7	5	126
Obec vyjížděky:													
1. Mělník													
obec dojížděky:													
Byšice	89	50	15	20	26	16	12	-	-	1	-	1	90
Cítov	11	3	1	2	1	3	4	-	-	-	-	-	11
Dolní Beřkovice	42	19	10	10	8	8	5	1	-	3	3	3	45
Horní Počaply	634	81	37	45	133	196	208	14	1	21	-	19	655
Hořín	42	16	5	9	13	6	7	2	-	-	-	-	42
Kly	24	19	-	2	10	4	7	1	-	2	2	2	26
Kostelec nad Labem	16	2	2	2	9	2	-	1	-	-	-	-	16
Kralupy nad Vltavou	74	17	8	15	19	21	10	1	-	6	-	5	80
Liběchov	95	47	9	10	25	18	28	5	-	20	6	20	115
Libiš	10	3	3	3	2	-	1	1	-	-	-	-	10
Liblice	11	5	-	3	1	5	2	-	-	-	-	-	11
Lužec nad Vltavou	25	8	2	3	8	6	4	2	-	1	1	1	26
Malý Újezd	13	7	-	5	4	3	-	1	-	8	8	8	21
Mšeno	14	4	1	3	3	1	5	1	-	1	-	-	15
Neratovice	317	114	27	45	78	72	85	10	-	138	5	125	455
Nová Ves	17	4	2	5	1	6	3	-	-	-	-	-	17
Obříství	11	7	1	2	5	2	1	-	-	4	3	4	15
Tišice	11	5	2	1	3	4	1	-	-	-	-	-	11
Velký Borek	39	14	7	7	5	8	12	-	-	8	8	6	47
Vidim	10	7	-	4	1	2	3	-	-	-	-	-	10
Vraňany	10	3	2	2	3	1	2	-	-	-	-	-	10
Všetaty	32	9	8	4	5	9	5	1	-	-	-	-	32
Vysoká	29	10	3	4	2	8	10	2	-	1	1	1	30

Tab. č. 714 Obyvatelstvo vyjíždějící do zaměstnání a do školy podle pohlaví, věku a podle obce vyjížděky a obce dojížděky

Okres Mělník

Obec vyjížděky, obec dojížděky	Zaměstnané osoby vyjíždějící do zaměstnání									Žáci, studenti, učni			Vyjíždějící úhrnem
	celkem	z toho ženy	v tom ve věku						celkem	z toho ve věku 6 - 14 let	vyjíždí denně		
			15 - 24	25 - 29	30 - 39	40 - 49	50 - 59	60 +				nejz.	
vyjíždí v rámci okresu celkem	1664	482	152	218	383	423	442	45	1	222	37	197	1886
Hl.m. Praha	1162	506	236	289	251	207	157	22	-	275	17	238	1437
Mladá Boleslav	65	13	13	15	10	13	12	2	-	15	1	10	80
Brandýs nad Labem-Stará Boleslav	33	9	4	8	10	4	7	-	-	6	1	6	39
Roudnice nad Labem	31	21	6	2	6	7	7	3	-	27	-	27	58
Štětí	49	12	5	10	7	8	18	1	-	57	-	57	106
vyjíždí do jiných okresů celkem	1581	622	312	360	340	292	244	33	-	541	37	392	2122
vyjíždí do zahraničí	14	6	3	3	6	1	1	-	-	11	1	2	25
vyjíždějící z obce úhrnem	3259	1110	467	581	729	716	687	78	1	774	75	591	4033
2. Borek													
obec dojížděky:													
vyjíždí v rámci okresu celkem	3	1	1	-	1	1	-	-	-	1	1	1	4
Hl.m. Praha	20	5	2	1	8	5	4	-	-	4	1	4	24
Brandýs nad Labem-Stará Boleslav	31	18	3	3	8	10	7	-	-	18	13	18	49
vyjíždí do jiných okresů celkem	55	23	6	4	16	16	13	-	-	24	15	24	79
vyjíždí do zahraničí	-	-	-	-	-	-	-	-	-	1	-	-	1
vyjíždějící z obce úhrnem	58	24	7	4	17	17	13	-	-	26	16	25	84
3. Býkev													
obec dojížděky:													
Mělník	46	23	3	8	14	5	14	2	-	20	15	19	66
vyjíždí v rámci okresu celkem	83	36	8	13	25	12	22	3	-	42	31	41	125
vyjíždí do jiných okresů celkem	17	7	5	2	5	3	2	-	-	6	-	3	23
vyjíždí do zahraničí	-	-	-	-	-	-	-	-	-	-	-	-	-
vyjíždějící z obce úhrnem	100	43	13	15	30	15	24	3	-	48	31	44	148
4. Býšice													
obec dojížděky:													
Mělník	76	29	13	8	19	19	14	2	1	25	7	24	101
Liblice	10	5	1	1	3	5	-	-	-	-	-	-	10
Neratovice	23	5	6	2	5	2	8	-	-	11	1	11	34
Všetaty	16	4	1	2	5	4	4	-	-	-	-	-	16
vyjíždí v rámci okresu celkem	165	55	29	16	49	38	29	3	1	38	9	37	203
Hl.m. Praha	54	15	7	11	15	10	11	-	-	8	-	7	62
Mladá Boleslav	13	4	3	2	2	3	3	-	-	3	-	3	16
vyjíždí do jiných okresů celkem	94	30	19	18	19	21	17	-	-	23	2	13	117
vyjíždí do zahraničí	-	-	-	-	-	-	-	-	-	1	-	-	1
vyjíždějící z obce úhrnem	259	85	48	34	68	59	46	3	1	62	11	50	321
5. Cítov													
obec dojížděky:													
Mělník	85	37	13	19	21	12	17	3	-	21	11	19	106
Dolní Beřkovice	14	12	-	4	1	5	3	1	-	34	29	32	48
Horní Počaply	26	7	2	6	8	6	4	-	-	2	-	2	28
Kralupy nad Vltavou	23	6	4	3	5	4	7	-	-	3	-	3	26
vyjíždí v rámci okresu celkem	176	70	23	37	41	31	38	6	-	64	41	58	240
Hl.m. Praha	28	7	8	7	5	5	3	-	-	11	1	7	39

Tab. č. 714 Obyvatelstvo vyjíždějící do zaměstnání a do školy podle pohlaví, věku a podle obce vyjížděky a obce dojížděky

Okres Mělník

Obec vyjížděky, obec dojížděky	Zaměstnané osoby vyjíždějící do zaměstnání									Žáci, studenti, učni			Vyjíždějící úhrnem
	celkem	z toho ženy	v tom ve věku							celkem	z toho ve věku 6 - 14 let	vyjíždí denně	
			15 - 24	25 - 29	30 - 39	40 - 49	50 - 59	60 +	nezj.				
Horní Beřkovice	17	17	1	2	3	5	6	-	-	13	12	13	30
Roudnice nad Labem	14	6	4	1	1	6	1	1	-	13	1	13	27
vyjíždí do jiných okresů celkem	77	37	15	15	14	20	11	2	-	47	17	40	124
vyjíždí do zahraničí	-	-	-	-	-	-	-	-	-	-	-	-	-
vyjíždějící z obce úhrnem	253	107	38	52	55	51	49	8	-	111	58	98	364
6. Čečelice													
obec dojížděky:													
Mělník	35	15	7	7	9	5	7	-	-	6	1	6	41
Byšice	31	22	6	-	10	8	6	1	-	20	15	20	51
Neratovice	25	7	2	1	8	5	9	-	-	11	4	11	36
Všetaty	22	14	4	3	8	4	3	-	-	11	11	11	33
vyjíždí v rámci okresu celkem	141	65	23	18	39	29	30	2	-	52	34	52	193
Hl.m. Praha	30	15	8	4	5	9	3	1	-	4	3	4	34
vyjíždí do jiných okresů celkem	52	20	10	11	12	12	6	1	-	5	3	4	57
vyjíždí do zahraničí	-	-	-	-	-	-	-	-	-	-	-	-	-
vyjíždějící z obce úhrnem	193	85	33	29	51	41	36	3	-	57	37	56	250
7. Dobřeň													
obec dojížděky:													
Mělník	12	6	2	-	1	6	3	-	-	1	-	1	13
vyjíždí v rámci okresu celkem	28	13	2	-	2	16	7	1	-	14	11	14	42
vyjíždí do jiných okresů celkem	12	3	3	3	4	1	1	-	-	-	-	-	12
vyjíždí do zahraničí	-	-	-	-	-	-	-	-	-	-	-	-	-
vyjíždějící z obce úhrnem	40	16	5	3	6	17	8	1	-	14	11	14	54
8. Dolní Beřkovice													
obec dojížděky:													
Mělník	152	81	18	28	41	31	33	1	-	39	22	37	191
Horní Počaply	78	27	5	10	23	16	22	2	-	5	-	5	83
Kralupy nad Vltavou	12	2	4	1	1	4	1	1	-	4	-	4	16
Neratovice	10	3	-	1	5	3	1	-	-	8	-	8	18
vyjíždí v rámci okresu celkem	284	127	31	46	80	61	61	5	-	58	24	55	342
Hl.m. Praha	36	10	8	7	7	10	4	-	-	6	1	4	42
vyjíždí do jiných okresů celkem	82	28	14	17	21	21	9	-	-	34	5	26	116
vyjíždí do zahraničí	1	1	-	-	-	1	-	-	-	-	-	-	1
vyjíždějící z obce úhrnem	367	156	45	63	101	83	70	5	-	92	29	81	459
9. Dolní Zimoř													
obec dojížděky:													
Mělník	11	6	2	1	2	3	3	-	-	4	-	4	15
vyjíždí v rámci okresu celkem	21	10	4	1	3	7	5	1	-	12	4	10	33
vyjíždí do jiných okresů celkem	5	1	2	2	-	-	1	-	-	2	-	1	7
vyjíždí do zahraničí	-	-	-	-	-	-	-	-	-	-	-	-	-
vyjíždějící z obce úhrnem	26	11	6	3	3	7	6	1	-	14	4	11	40
10. Dřínov													
obec dojížděky:													
Kralupy nad Vltavou	43	19	6	9	10	9	8	1	-	13	9	13	56

Tab. č. 714 Obyvatelstvo vyjíždějící do zaměstnání a do školy podle pohlaví, věku a podle obce vyjížděky a obce dojížděky

Okres Mělník

Obec vyjížděky, obec dojížděky	Zaměstnané osoby vyjíždějící do zaměstnání									Žáci, studenti, učni			Vyjíždějící úhrnem
	celkem	z toho ženy	v tom ve věku						celkem	z toho ve věku 6 - 14 let	vyjíždí denně		
			15 - 24	25 - 29	30 - 39	40 - 49	50 - 59	60 +				nejz.	
Úžice	16	7	3	2	4	4	1	2	-	8	8	8	24
vyjíždí v rámci okresu celkem	75	30	11	15	17	18	11	3	-	36	28	36	111
Hl.m. Praha	18	5	3	6	4	2	3	-	-	4	-	4	22
Odolena Voda	18	11	1	2	7	5	3	-	-	3	2	3	21
vyjíždí do jiných okresů celkem	41	19	4	10	11	8	8	-	-	10	2	9	51
vyjíždí do zahraničí	-	-	-	-	-	-	-	-	-	-	-	-	-
vyjíždějící z obce úhrnem	116	49	15	25	28	26	19	3	-	46	30	45	162
11. Dřívý													
obec dojížděky:													
Všetaty	15	6	1	1	5	3	5	-	-	10	10	10	25
vyjíždí v rámci okresu celkem	55	21	6	7	11	10	19	2	-	19	10	19	74
Hl.m. Praha	68	23	13	18	11	10	16	-	-	16	1	15	84
Brandýs nad Labem-Stará Boleslav	71	37	7	12	20	22	8	2	-	29	18	29	100
vyjíždí do jiných okresů celkem	172	72	23	39	42	37	28	3	-	59	21	53	231
vyjíždí do zahraničí	1	1	-	1	-	-	-	-	-	2	-	-	3
vyjíždějící z obce úhrnem	228	94	29	47	53	47	47	5	-	80	31	72	308
12. Horní Počaply													
obec dojížděky:													
Mělník	60	32	10	12	15	13	7	3	-	30	15	27	90
Dolní Beřkovice	21	15	1	5	7	3	5	-	-	27	23	26	48
vyjíždí v rámci okresu celkem	95	49	13	20	26	18	15	3	-	66	39	60	161
Hl.m. Praha	37	21	15	6	9	3	3	1	-	5	-	3	42
Roudnice nad Labem	17	8	3	-	6	5	3	-	-	24	16	24	41
Štětí	21	8	7	4	6	4	-	-	-	10	-	8	31
vyjíždí do jiných okresů celkem	91	41	27	12	24	15	12	1	-	59	31	51	150
vyjíždí do zahraničí	-	-	-	-	-	-	-	-	-	-	-	-	-
vyjíždějící z obce úhrnem	186	90	40	32	50	33	27	4	-	125	70	111	311
13. Hořín													
obec dojížděky:													
Mělník	138	78	15	10	44	36	31	2	-	60	45	60	198
Horní Počaply	26	7	2	1	8	3	11	1	-	1	-	1	27
vyjíždí v rámci okresu celkem	207	99	22	15	64	47	54	5	-	77	48	76	284
Hl.m. Praha	25	12	5	4	8	3	5	-	-	5	1	4	30
vyjíždí do jiných okresů celkem	46	16	11	5	16	8	6	-	-	12	1	10	58
vyjíždí do zahraničí	1	-	-	-	-	1	-	-	-	1	1	-	2
vyjíždějící z obce úhrnem	254	115	33	20	80	56	60	5	-	90	50	86	344
14. Hostín													
obec dojížděky:													
Mělník	24	12	7	4	5	8	-	-	-	4	2	4	28
Byšice	20	14	1	-	6	9	4	-	-	24	22	23	44
Liblice	10	7	-	1	2	7	-	-	-	-	-	-	10
vyjíždí v rámci okresu celkem	63	35	10	6	14	26	7	-	-	29	24	28	92
Hl.m. Praha	13	3	5	2	2	3	1	-	-	4	-	4	17
vyjíždí do jiných okresů celkem	16	4	6	2	2	5	1	-	-	8	-	5	24

Tab. č. 714 Obyvatelstvo vyjíždějící do zaměstnání a do školy podle pohlaví, věku a podle obce vyjížděky a obce dojížděky

Okres Mělník

Obec vyjížděky, obec dojížděky	Zaměstnané osoby vyjíždějící do zaměstnání									Žáci, studenti, učni			Vyjíždějící úhrnem
	celkem	z toho ženy	v tom ve věku							celkem	z toho ve věku 6 - 14 let	vyjíždí denně	
			15 - 24	25 - 29	30 - 39	40 - 49	50 - 59	60 +	nezj.				
vyjíždí do zahraničí	-	-	-	-	-	-	-	-	-	-	-	-	-
vyjíždějící z obce úhrnem	79	39	16	8	16	31	8	-	-	37	24	33	116
15. Hostín u Vojkovic													
obec dojížděky:													
Kralupy nad Vltavou	48	26	6	10	9	7	15	1	-	5	2	5	53
vyjíždí v rámci okresu celkem	93	42	12	16	15	19	27	4	-	32	19	29	125
Hl.m. Praha	17	7	5	-	5	3	4	-	-	6	-	4	23
vyjíždí do jiných okresů celkem	34	12	7	1	7	10	9	-	-	14	-	9	48
vyjíždí do zahraničí	-	-	-	-	-	-	-	-	-	-	-	-	-
vyjíždějící z obce úhrnem	127	54	19	17	22	29	36	4	-	46	19	38	173
16. Chlumín													
obec dojížděky:													
Mělník	12	4	1	2	4	4	1	-	-	3	-	3	15
Kralupy nad Vltavou	25	9	5	5	10	3	2	-	-	4	3	4	29
Neratovice	32	11	6	5	5	9	7	-	-	26	11	25	58
vyjíždí v rámci okresu celkem	95	30	12	17	24	26	14	2	-	37	17	35	132
Hl.m. Praha	23	10	3	9	3	7	1	-	-	9	3	7	32
Odolena Voda	14	11	2	1	1	8	2	-	-	-	-	-	14
vyjíždí do jiných okresů celkem	48	24	8	10	6	17	7	-	-	15	3	7	63
vyjíždí do zahraničí	-	-	-	-	-	-	-	-	-	-	-	-	-
vyjíždějící z obce úhrnem	143	54	20	27	30	43	21	2	-	52	20	42	195
17. Chorušice													
obec dojížděky:													
Mělník	32	13	7	4	5	10	5	1	-	9	5	9	41
Byšice	13	12	5	1	2	3	2	-	-	-	-	-	13
Mšeno	20	12	3	5	2	7	3	-	-	30	28	30	50
vyjíždí v rámci okresu celkem	81	42	18	13	11	23	15	1	-	44	35	44	125
Hl.m. Praha	21	8	9	-	5	4	3	-	-	2	-	-	23
vyjíždí do jiných okresů celkem	37	12	14	1	11	7	3	1	-	13	1	4	50
vyjíždí do zahraničí	-	-	-	-	-	-	-	-	-	-	-	-	-
vyjíždějící z obce úhrnem	118	54	32	14	22	30	18	2	-	57	36	48	175
18. Chvatěruby													
obec dojížděky:													
Kralupy nad Vltavou	89	34	10	8	28	15	26	2	-	28	24	28	117
vyjíždí v rámci okresu celkem	103	37	11	12	33	18	27	2	-	33	24	33	136
Hl.m. Praha	32	16	6	6	7	6	7	-	-	8	-	6	40
vyjíždí do jiných okresů celkem	57	23	10	9	12	14	11	1	-	11	-	9	68
vyjíždí do zahraničí	1	-	-	-	1	-	-	-	-	-	-	-	1
vyjíždějící z obce úhrnem	161	60	21	21	46	32	38	3	-	44	24	42	205
19. Jevíněves													
obec dojížděky:													
Kralupy nad Vltavou	11	6	2	-	3	5	1	-	-	2	-	2	13
vyjíždí v rámci okresu celkem	35	14	4	3	12	10	6	-	-	11	5	11	46
vyjíždí do jiných okresů celkem	15	8	4	-	6	5	-	-	-	9	2	5	24

Tab. č. 714 Obyvatelstvo vyjíždějící do zaměstnání a do školy podle pohlaví, věku a podle obce vyjíždky a obce dojíždky

Okres Mělník

Obec vyjíždky, obec dojíždky	Zaměstnané osoby vyjíždějící do zaměstnání									Žáci, studenti, učni			Vyjíždějící úhrnem
	celkem	z toho ženy	v tom ve věku						celkem	z toho ve věku 6 - 14 let	vyjíždí denně		
			15 - 24	25 - 29	30 - 39	40 - 49	50 - 59	60 +				nezj.	
vyjíždí do zahraničí	-	-	-	-	-	-	-	-	-	-	-	-	-
vyjíždějící z obce úhrnem	50	22	8	3	18	15	6	-	-	20	7	16	70
20. Kadlín													
obec dojíždky:													
vyjíždí v rámci okresu celkem	12	3	1	1	2	4	4	-	-	6	4	6	18
Mladá Boleslav	13	7	8	2	2	1	-	-	-	-	-	-	13
vyjíždí do jiných okresů celkem	16	7	9	3	2	1	1	-	-	1	-	-	17
vyjíždí do zahraničí	-	-	-	-	-	-	-	-	-	-	-	-	-
vyjíždějící z obce úhrnem	28	10	10	4	4	5	5	-	-	7	4	6	35
21. Kanina													
obec dojíždky:													
vyjíždí v rámci okresu celkem	5	1	-	-	3	1	1	-	-	4	4	4	9
vyjíždí do jiných okresů celkem	6	1	3	-	-	2	1	-	-	1	1	-	7
vyjíždí do zahraničí	-	-	-	-	-	-	-	-	-	-	-	-	-
vyjíždějící z obce úhrnem	11	2	3	-	3	3	2	-	-	5	5	4	16
22. Kly													
obec dojíždky:													
Mělník	129	68	21	18	31	27	27	5	-	28	8	28	157
Neratovice	57	16	13	9	14	9	11	1	-	12	3	12	69
vyjíždí v rámci okresu celkem	229	95	40	31	58	46	47	7	-	46	11	46	275
Hl.m. Praha	64	28	15	7	14	14	14	-	-	15	3	12	79
vyjíždí do jiných okresů celkem	86	34	18	11	16	24	16	1	-	21	3	15	107
vyjíždí do zahraničí	-	-	-	-	-	-	-	-	-	1	-	-	1
vyjíždějící z obce úhrnem	315	129	58	42	74	70	63	8	-	68	14	61	383
23. Kokořín													
obec dojíždky:													
Mělník	59	27	17	5	13	18	6	-	-	16	10	16	75
Vysoká	10	4	1	1	2	5	1	-	-	35	33	33	45
vyjíždí v rámci okresu celkem	79	32	19	10	19	24	7	-	-	58	44	56	137
Hl.m. Praha	17	7	6	3	3	4	1	-	-	2	1	1	19
vyjíždí do jiných okresů celkem	26	7	9	4	5	4	4	-	-	7	3	2	33
vyjíždí do zahraničí	-	-	-	-	-	-	-	-	-	-	-	-	-
vyjíždějící z obce úhrnem	105	39	28	14	24	28	11	-	-	65	47	58	170
24. Konětopy													
obec dojíždky:													
vyjíždí v rámci okresu celkem	20	7	2	3	4	2	8	1	-	28	27	28	48
Hl.m. Praha	14	6	3	4	2	2	3	-	-	2	-	2	16
Brandýs nad Labem-Stará Boleslav	34	19	5	5	10	9	4	1	-	12	6	12	46
vyjíždí do jiných okresů celkem	58	27	11	10	13	14	9	1	-	16	6	15	74
vyjíždí do zahraničí	-	-	-	-	-	-	-	-	-	-	-	-	-
vyjíždějící z obce úhrnem	78	34	13	13	17	16	17	2	-	44	33	43	122
25. Kostelec nad Labem													
obec dojíždky:													
Mělník	47	21	5	8	7	13	13	1	-	11	-	11	58

Tab. č. 714 Obyvatelstvo vyjíždějící do zaměstnání a do školy podle pohlaví, věku a podle obce vyjížděky a obce dojížděky

Okres Mělník

Obec vyjížděky, obec dojížděky	Zaměstnané osoby vyjíždějící do zaměstnání									Žáci, studenti, učni			Vyjíždějící úhrnem
	celkem	z toho ženy	v tom ve věku							celkem	z toho ve věku 6 - 14 let	vyjíždí denně	
			15 - 24	25 - 29	30 - 39	40 - 49	50 - 59	60 +	nezj.				
Neratovice	124	55	14	9	33	33	34	1	-	91	29	91	215
vyjíždí v rámci okresu celkem	209	86	23	22	47	57	55	5	-	110	36	110	319
Hl.m. Praha	329	149	49	76	70	70	54	10	-	67	1	63	396
Brandýs nad Labem-Stará Boleslav	112	58	17	23	29	28	13	2	-	42	27	42	154
vyjíždí do jiných okresů celkem	510	229	82	110	119	114	72	13	-	135	32	113	645
vyjíždí do zahraničí	3	1	-	3	-	-	-	-	-	-	-	-	3
vyjíždějící z obce úhrnem	722	316	105	135	166	171	127	18	-	245	68	223	967
26. Kozomín													
obec dojížděky:													
Kralupy nad Vltavou	34	19	5	4	11	7	6	1	-	21	16	19	55
vyjíždí v rámci okresu celkem	42	21	6	7	12	7	9	1	-	33	27	31	75
Hl.m. Praha	26	13	7	2	4	5	7	1	-	6	-	6	32
Odolena Voda	18	12	3	2	4	8	1	-	-	-	-	-	18
vyjíždí do jiných okresů celkem	48	28	10	4	9	14	10	1	-	7	-	6	55
vyjíždí do zahraničí	-	-	-	-	-	-	-	-	-	-	-	-	-
vyjíždějící z obce úhrnem	90	49	16	11	21	21	19	2	-	40	27	37	130
27. Kralupy nad Vltavou													
obec dojížděky:													
Mělník	114	50	15	13	18	38	27	3	-	78	11	78	192
Chvatěruby	13	8	2	2	5	1	3	-	-	-	-	-	13
Nelahozeves	229	118	29	32	44	66	53	5	-	2	2	2	231
Neratovice	24	15	3	1	4	8	7	1	-	80	1	68	104
Nová Ves	15	3	-	2	3	8	-	2	-	-	-	-	15
Ovčáry	12	6	2	1	4	4	-	1	-	1	-	1	13
Úžice	13	5	4	-	1	7	-	1	-	-	-	-	13
Veltrusy	78	40	12	10	12	22	19	3	-	5	5	5	83
Vojkovice	13	5	1	2	4	4	2	-	-	-	-	-	13
Vraňany	11	5	1	1	1	2	5	1	-	-	-	-	11
vyjíždí v rámci okresu celkem	581	274	79	74	110	174	127	17	-	185	25	170	766
Hl.m. Praha	1461	664	290	297	331	279	230	34	-	368	16	337	1829
Kladno	53	25	16	3	11	13	10	-	-	67	6	60	120
Slaný	20	9	3	5	4	2	6	-	-	39	1	37	59
Uhý	13	1	-	2	6	3	1	1	-	-	-	-	13
Velvary	60	27	9	5	19	13	12	2	-	19	-	18	79
Husinec	119	54	15	7	20	35	30	12	-	1	-	1	120
Klíčany	12	7	5	2	2	3	-	-	-	-	-	-	12
Odolena Voda	216	74	23	27	50	62	48	6	-	42	2	41	258
Vodochody	57	13	4	5	13	13	22	-	-	3	-	3	60
Libčice nad Vltavou	80	34	15	9	16	19	17	4	-	-	-	-	80
Roztoky	61	35	11	14	14	12	10	-	-	1	1	1	62
vyjíždí do jiných okresů celkem	2419	1027	432	425	566	500	429	67	-	659	47	541	3078
vyjíždí do zahraničí	18	6	4	4	4	3	3	-	-	9	1	-	27
vyjíždějící z obce úhrnem	3018	1307	515	503	680	677	559	84	-	853	73	711	3871

Tab. č. 714 Obyvatelstvo vyjíždějící do zaměstnání a do školy podle pohlaví, věku a podle obce vyjížděky a obce dojížděky

Okres Mělník

Obec vyjížděky, obec dojížděky	Zaměstnané osoby vyjíždějící do zaměstnání									Žáci, studenti, učni			Vyjíždějící úhrnem
	celkem	z toho ženy	v tom ve věku							celkem	z toho ve věku 6 - 14 let	vyjíždí denně	
			15 - 24	25 - 29	30 - 39	40 - 49	50 - 59	60 +	nezj.				
28. Křenek													
obec dojížděky:													
vyjíždí v rámci okresu celkem	18	8	4	-	3	5	6	-	-	20	14	20	38
Hl.m. Praha	17	8	5	3	6	1	2	-	-	5	2	5	22
Brandýs nad Labem-Stará Boleslav	17	6	3	-	4	7	3	-	-	5	3	5	22
vyjíždí do jiných okresů celkem	43	18	11	5	13	9	5	-	-	13	5	13	56
vyjíždí do zahraničí	-	-	-	-	-	-	-	-	-	-	-	-	-
vyjíždějící z obce úhrnem	61	26	15	5	16	14	11	-	-	33	19	33	94
29. Ledčice													
obec dojížděky:													
Kralupy nad Vltavou	38	12	6	6	11	10	5	-	-	2	1	2	40
Nelahozeves	19	9	3	1	2	8	5	-	-	-	-	-	19
Nová Ves	13	6	2	2	2	4	3	-	-	-	-	-	13
vyjíždí v rámci okresu celkem	85	33	13	13	19	24	15	1	-	5	4	4	90
Hl.m. Praha	32	10	10	3	12	6	1	-	-	4	-	2	36
Odolena Voda	15	7	2	5	3	3	2	-	-	2	-	2	17
Vodochody	14	8	-	1	3	7	3	-	-	-	-	-	14
Roudnice nad Labem	23	14	5	3	4	6	5	-	-	32	20	29	55
vyjíždí do jiných okresů celkem	119	49	20	17	32	30	20	-	-	50	21	40	169
vyjíždí do zahraničí	-	-	-	-	-	-	-	-	-	-	-	-	-
vyjíždějící z obce úhrnem	204	82	33	30	51	54	35	1	-	55	25	44	259
30. Lhota													
obec dojížděky:													
vyjíždí v rámci okresu celkem	23	10	6	4	3	7	1	2	-	10	9	10	33
Hl.m. Praha	36	14	12	5	4	7	7	1	-	7	-	7	43
Brandýs nad Labem-Stará Boleslav	46	29	15	2	6	10	12	1	-	27	20	27	73
vyjíždí do jiných okresů celkem	102	49	30	13	12	20	24	3	-	36	20	34	138
vyjíždí do zahraničí	-	-	-	-	-	-	-	-	-	-	-	-	-
vyjíždějící z obce úhrnem	125	59	36	17	15	27	25	5	-	46	29	44	171
31. Lhotka													
obec dojížděky:													
Mělník	54	29	5	3	17	14	13	2	-	20	17	20	74
vyjíždí v rámci okresu celkem	73	37	6	6	24	15	20	2	-	21	17	20	94
vyjíždí do jiných okresů celkem	11	2	2	2	2	4	1	-	-	2	-	-	13
vyjíždí do zahraničí	-	-	-	-	-	-	-	-	-	-	-	-	-
vyjíždějící z obce úhrnem	84	39	8	8	26	19	21	2	-	23	17	20	107
32. Liběchov													
obec dojížděky:													
Mělník	148	67	26	24	36	36	23	3	-	38	13	38	186
Hořín	13	5	1	-	1	9	2	-	-	-	-	-	13
vyjíždí v rámci okresu celkem	193	80	32	25	39	58	36	3	-	44	14	44	237
Hl.m. Praha	46	18	10	11	10	11	3	1	-	5	-	4	51
Štětí	27	5	7	7	4	4	4	1	-	9	-	9	36
vyjíždí do jiných okresů celkem	92	28	21	20	21	16	11	3	-	32	1	20	124

Tab. č. 714 Obyvatelstvo vyjíždějící do zaměstnání a do školy podle pohlaví, věku a podle obce vyjížděky a obce dojížděky

Okres Mělník

Obec vyjížděky, obec dojížděky	Zaměstnané osoby vyjíždějící do zaměstnání									Žáci, studenti, učni			Vyjíždějící úhrnem
	celkem	z toho ženy	v tom ve věku							celkem	z toho ve věku 6 - 14 let	vyjíždí denně	
			15 - 24	25 - 29	30 - 39	40 - 49	50 - 59	60 +	nezj.				
vyjíždí do zahraničí	1	1	1	-	-	-	-	-	-	-	-	-	1
vyjíždějící z obce úhrnem	286	109	54	45	60	74	47	6	-	76	15	64	362
33. Libiš													
obec dojížděky:													
Mělník	36	16	4	5	4	10	11	2	-	17	2	17	53
Kostelec nad Labem	13	4	4	2	2	2	3	-	-	-	-	-	13
Kralupy nad Vltavou	12	4	1	3	1	4	2	1	-	2	1	2	14
Neratovice	315	155	31	36	70	86	86	6	-	133	92	127	448
vyjíždí v rámci okresu celkem	407	194	43	49	86	111	106	12	-	164	101	157	571
Hl.m. Praha	144	61	26	23	33	33	26	3	-	23	-	22	167
vyjíždí do jiných okresů celkem	191	77	33	28	47	46	34	3	-	34	2	26	225
vyjíždí do zahraničí	3	-	2	-	-	-	1	-	-	1	-	1	4
vyjíždějící z obce úhrnem	601	271	78	77	133	157	141	15	-	199	103	184	800
34. Liblice													
obec dojížděky:													
Mělník	48	21	12	11	10	8	6	1	-	19	8	19	67
Byšice	52	36	9	5	5	19	13	1	-	32	30	31	84
Neratovice	13	5	3	2	-	6	2	-	-	2	-	2	15
vyjíždí v rámci okresu celkem	152	72	29	27	22	43	29	2	-	54	38	53	206
Hl.m. Praha	16	9	6	2	4	2	2	-	-	6	-	4	22
vyjíždí do jiných okresů celkem	32	11	11	3	7	7	4	-	-	17	-	12	49
vyjíždí do zahraničí	-	-	-	-	-	-	-	-	-	1	-	-	1
vyjíždějící z obce úhrnem	184	83	40	30	29	50	33	2	-	72	38	65	256
35. Lobeč													
obec dojížděky:													
vyjíždí v rámci okresu celkem	11	6	1	1	5	4	-	-	-	13	9	11	24
vyjíždí do jiných okresů celkem	18	4	6	3	2	4	3	-	-	1	-	-	19
vyjíždí do zahraničí	-	-	-	-	-	-	-	-	-	-	-	-	-
vyjíždějící z obce úhrnem	29	10	7	4	7	8	3	-	-	14	9	11	43
36. Lužec nad Vltavou													
obec dojížděky:													
Mělník	87	45	13	12	31	20	8	3	-	32	10	32	119
Dolní Beřkovice	10	8	3	-	2	2	1	2	-	1	-	1	11
Kralupy nad Vltavou	64	20	10	10	16	19	9	-	-	8	3	5	72
Nelahozeves	41	27	1	9	7	15	9	-	-	-	-	-	41
Nová Ves	11	9	3	-	3	1	4	-	-	-	-	-	11
Vraňany	18	8	-	3	5	5	5	-	-	-	-	-	18
vyjíždí v rámci okresu celkem	271	126	37	36	77	74	42	5	-	55	13	51	326
Hl.m. Praha	49	15	10	9	15	12	3	-	-	10	1	9	59
vyjíždí do jiných okresů celkem	85	31	16	15	29	19	5	1	-	36	1	28	121
vyjíždí do zahraničí	1	1	-	1	-	-	-	-	-	-	-	-	1
vyjíždějící z obce úhrnem	357	158	53	52	106	93	47	6	-	91	14	79	448

Tab. č. 714 Obyvatelstvo vyjíždějící do zaměstnání a do školy podle pohlaví, věku a podle obce vyjížděky a obce dojížděky

Okres Mělník

Obec vyjížděky, obec dojížděky	Zaměstnané osoby vyjíždějící do zaměstnání									Žáci, studenti, učni			Vyjíždějící úhrnem
	celkem	z toho ženy	v tom ve věku							celkem	z toho ve věku 6 - 14 let	vyjíždí denně	
			15 - 24	25 - 29	30 - 39	40 - 49	50 - 59	60 +	nezj.				
37. Malý Újezd													
obec dojížděky:													
Mělník	163	75	28	29	37	32	36	1	-	44	29	44	207
Byšice	35	23	8	6	5	9	7	-	-	8	8	8	43
Neratovice	20	11	3	2	4	5	6	-	-	6	1	6	26
vyjíždí v rámci okresu celkem	262	118	44	43	56	57	61	1	-	61	39	61	323
Hl.m. Praha	22	7	6	2	6	5	3	-	-	9	1	6	31
vyjíždí do jiných okresů celkem	39	15	11	3	12	8	5	-	-	17	2	9	56
vyjíždí do zahraničí	-	-	-	-	-	-	-	-	-	-	-	-	-
vyjíždějící z obce úhrnem	301	133	55	46	68	65	66	1	-	78	41	70	379
38. Medonosy													
obec dojížděky:													
Mělník	10	4	2	1	5	1	1	-	-	6	2	6	16
vyjíždí v rámci okresu celkem	14	5	2	2	6	2	2	-	-	15	8	15	29
vyjíždí do jiných okresů celkem	12	5	3	2	2	4	1	-	-	5	1	2	17
vyjíždí do zahraničí	-	-	-	-	-	-	-	-	-	-	-	-	-
vyjíždějící z obce úhrnem	26	10	5	4	8	6	3	-	-	20	9	17	46
39. Mělnické Vtelnno													
obec dojížděky:													
Mělník	57	19	9	6	13	20	8	1	-	10	2	9	67
Byšice	33	27	2	2	7	14	8	-	-	31	27	30	64
vyjíždí v rámci okresu celkem	109	53	14	10	27	38	19	1	-	53	29	49	162
Hl.m. Praha	22	6	6	3	3	4	6	-	-	7	-	5	29
Mladá Boleslav	94	28	25	18	19	17	15	-	-	7	-	7	101
vyjíždí do jiných okresů celkem	144	41	36	24	28	28	28	-	-	34	4	22	178
vyjíždí do zahraničí	2	2	-	-	1	1	-	-	-	2	1	-	4
vyjíždějící z obce úhrnem	255	96	50	34	56	67	47	1	-	89	34	71	344
40. Mšeno													
obec dojížděky:													
Mělník	78	33	24	12	11	17	12	2	-	24	8	23	102
Kanina	15	9	1	-	-	6	7	1	-	5	-	4	20
vyjíždí v rámci okresu celkem	139	59	31	20	19	36	30	3	-	37	8	35	176
Hl.m. Praha	54	20	15	14	10	5	8	2	-	15	2	7	69
Mladá Boleslav	87	24	27	11	12	20	17	-	-	30	3	28	117
vyjíždí do jiných okresů celkem	179	61	49	33	31	33	30	3	-	61	6	37	240
vyjíždí do zahraničí	-	-	-	-	-	-	-	-	-	2	1	1	2
vyjíždějící z obce úhrnem	318	120	80	53	50	69	60	6	-	100	15	73	418
41. Nebužely													
obec dojížděky:													
Mělník	65	32	14	6	16	12	17	-	-	24	17	24	89
vyjíždí v rámci okresu celkem	92	45	20	9	25	17	21	-	-	32	23	32	124
Hl.m. Praha	13	6	2	5	3	3	-	-	-	5	-	5	18
vyjíždí do jiných okresů celkem	25	9	8	5	7	5	-	-	-	9	-	8	34
vyjíždí do zahraničí	-	-	-	-	-	-	-	-	-	-	-	-	-

Tab. č. 714 Obyvatelstvo vyjíždějící do zaměstnání a do školy podle pohlaví, věku a podle obce vyjížděky a obce dojížděky

Okres Mělník

Obec vyjížděky, obec dojížděky	Zaměstnané osoby vyjíždějící do zaměstnání									Žáci, studenti, učni			Vyjíždějící úhrnem
	celkem	z toho ženy	v tom ve věku						celkem	z toho ve věku 6 - 14 let	vyjíždí denně		
			15 - 24	25 - 29	30 - 39	40 - 49	50 - 59	60 +				nezj.	
vyjíždějící z obce úhrnem	117	54	28	14	32	22	21	-	-	41	23	40	158
42. Nedomice													
obec dojížděky:													
Všetaty	16	8	4	2	4	3	3	-	-	10	10	10	26
vyjíždí v rámci okresu celkem	47	23	7	10	12	12	6	-	-	16	13	16	63
Hl.m. Praha	13	6	2	6	-	2	3	-	-	8	-	7	21
Brandýs nad Labem-Stará Boleslav	13	9	2	2	3	2	4	-	-	2	-	2	15
vyjíždí do jiných okresů celkem	33	18	5	9	7	4	8	-	-	15	-	12	48
vyjíždí do zahraničí	-	-	-	-	-	-	-	-	-	-	-	-	-
vyjíždějící z obce úhrnem	80	41	12	19	19	16	14	-	-	31	13	28	111
43. Nelahozeves													
obec dojížděky:													
Mělník	12	3	1	-	4	3	4	-	-	9	-	8	21
Kralupy nad Vltavou	175	72	25	22	36	45	44	3	-	54	35	53	229
vyjíždí v rámci okresu celkem	208	86	29	23	46	53	53	4	-	99	63	96	307
Hl.m. Praha	75	34	11	9	20	16	15	4	-	24	1	21	99
Libčice nad Vltavou	10	1	1	2	3	1	2	1	-	-	-	-	10
vyjíždí do jiných okresů celkem	138	50	24	19	34	29	25	7	-	39	1	32	177
vyjíždí do zahraničí	2	1	1	-	1	-	-	-	-	-	-	-	2
vyjíždějící z obce úhrnem	348	137	54	42	81	82	78	11	-	138	64	128	486
44. Neratovice													
obec dojížděky:													
Mělník	328	154	51	43	71	79	79	5	-	163	10	162	491
Byšice	12	6	2	-	3	5	2	-	-	1	1	1	13
Kly	13	3	2	-	3	6	2	-	-	-	-	-	13
Kostelec nad Labem	144	45	25	20	32	31	28	8	-	4	4	4	148
Kralupy nad Vltavou	82	21	15	11	21	16	18	1	-	13	1	13	95
Libiš	77	43	7	11	19	27	11	2	-	4	4	4	81
Obříství	22	9	6	2	5	5	4	-	-	25	20	24	47
Tišice	32	10	4	3	10	10	5	-	-	2	2	2	34
Všetaty	70	20	16	13	12	13	16	-	-	1	-	1	71
vyjíždí v rámci okresu celkem	858	336	140	112	196	211	182	17	-	229	45	223	1087
Hl.m. Praha	1956	936	423	441	374	413	281	23	1	397	20	377	2353
Mladá Boleslav	23	2	7	5	3	5	3	-	-	3	-	1	26
Mčely	15	9	-	2	1	3	9	-	-	5	3	5	20
Babice	24	10	4	2	5	10	3	-	-	1	-	1	25
Brandýs nad Labem-Stará Boleslav	75	24	12	11	17	23	12	-	-	34	1	33	109
Čakovičky	12	6	-	1	5	5	1	-	-	-	-	-	12
Kojetice	27	11	2	9	6	4	6	-	-	1	1	1	28
Líbeznice	23	8	5	6	5	4	3	-	-	3	3	3	26
Měšice	26	16	3	3	6	9	5	-	-	-	-	-	26
Odolena Voda	38	13	10	7	6	9	6	-	-	22	7	22	60
Panenské Břežany	11	3	1	1	-	7	1	1	-	-	-	-	11
Předboj	11	4	2	2	2	3	2	-	-	-	-	-	11

Tab. č. 714 Obyvatelstvo vyjíždějící do zaměstnání a do školy podle pohlaví, věku a podle obce vyjížděky a obce dojížděky

Okres Mělník

Obec vyjížděky, obec dojížděky	Zaměstnané osoby vyjíždějící do zaměstnání									Žáci, studenti, učni			Vyjíždějící úhrnem
	celkem	z toho ženy	v tom ve věku							celkem	z toho ve věku 6 - 14 let	vyjíždí denně	
			15 - 24	25 - 29	30 - 39	40 - 49	50 - 59	60 +	nezj.				
Říčany	11	1	2	3	-	5	1	-	-	-	-	-	11
Vodochody	10	2	1	-	-	7	1	1	-	1	-	-	11
vyjíždí do jiných okresů celkem	2489	1100	511	529	480	562	380	26	1	566	53	476	3055
vyjíždí do zahraničí	20	10	5	4	9	2	-	-	-	9	-	1	29
vyjíždějící z obce úhrnem	3367	1446	656	645	685	775	562	43	1	804	98	700	4171
45. Nosálov													
obec dojížděky:													
Mšeno	12	5	2	-	1	4	5	-	-	14	11	14	26
vyjíždí v rámci okresu celkem	21	10	3	-	1	5	12	-	-	14	11	14	35
vyjíždí do jiných okresů celkem	19	3	3	5	5	-	6	-	-	1	-	-	20
vyjíždí do zahraničí	-	-	-	-	-	-	-	-	-	-	-	-	-
vyjíždějící z obce úhrnem	40	13	6	5	6	5	18	-	-	15	11	14	55
46. Nová Ves													
obec dojížděky:													
Kralupy nad Vltavou	95	33	19	15	23	24	12	2	-	26	20	26	121
Nelahozeves	68	39	5	9	19	19	15	1	-	1	1	1	69
Veltrusy	12	10	1	1	2	7	1	-	-	57	53	57	69
vyjíždí v rámci okresu celkem	200	92	27	26	53	58	32	4	-	99	76	98	299
Hl.m. Praha	49	16	5	14	9	15	6	-	-	11	1	8	60
Odolena Voda	24	11	2	3	2	9	8	-	-	3	-	3	27
vyjíždí do jiných okresů celkem	109	41	9	18	23	32	25	2	-	27	3	20	136
vyjíždí do zahraničí	-	-	-	-	-	-	-	-	-	-	-	-	-
vyjíždějící z obce úhrnem	309	133	36	44	76	90	57	6	-	126	79	118	435
47. Obříství													
obec dojížděky:													
Mělník	39	20	8	5	4	13	8	1	-	16	1	16	55
Chlumín	10	4	2	1	3	3	1	-	-	1	1	1	11
Kralupy nad Vltavou	10	1	1	2	1	3	3	-	-	3	-	3	13
Neratovice	89	33	13	12	24	21	18	1	-	24	9	23	113
vyjíždí v rámci okresu celkem	169	62	27	23	39	44	34	2	-	53	19	52	222
Hl.m. Praha	88	32	15	12	26	19	15	1	-	15	-	12	103
vyjíždí do jiných okresů celkem	112	39	22	16	31	23	19	1	-	21	-	16	133
vyjíždí do zahraničí	1	-	-	-	1	-	-	-	-	-	-	-	1
vyjíždějící z obce úhrnem	282	101	49	39	71	67	53	3	-	74	19	68	356
48. Ovčáry													
obec dojížděky:													
Všetaty	17	7	1	5	4	3	4	-	-	30	29	30	47
vyjíždí v rámci okresu celkem	66	29	5	9	17	17	17	1	-	58	50	57	124
Hl.m. Praha	25	12	6	7	6	5	1	-	-	7	-	6	32
Brandýs nad Labem-Stará Boleslav	20	13	3	3	6	4	4	-	-	1	-	1	21
vyjíždí do jiných okresů celkem	55	28	11	12	15	11	6	-	-	12	-	9	67
vyjíždí do zahraničí	-	-	-	-	-	-	-	-	-	-	-	-	-
vyjíždějící z obce úhrnem	121	57	16	21	32	28	23	1	-	70	50	66	191

Tab. č. 714 Obyvatelstvo vyjíždějící do zaměstnání a do školy podle pohlaví, věku a podle obce vyjížděky a obce dojížděky

Okres Mělník

Obec vyjížděky, obec dojížděky	Zaměstnané osoby vyjíždějící do zaměstnání									Žáci, studenti, učni			Vyjíždějící úhrnem
	celkem	z toho ženy	v tom ve věku						celkem	z toho ve věku 6 - 14 let	vyjíždí denně		
			15 - 24	25 - 29	30 - 39	40 - 49	50 - 59	60 +				nezj.	
49. Řepín													
obec dojížděky:													
Mělník	60	27	11	9	15	15	9	1	-	14	8	14	74
vyjíždí v rámci okresu celkem	105	46	15	13	30	26	19	2	-	49	30	49	154
Hl.m. Praha	25	9	5	6	4	6	4	-	-	4	-	4	29
Mladá Boleslav	13	1	3	6	3	1	-	-	-	-	-	-	13
vyjíždí do jiných okresů celkem	56	17	11	16	11	10	7	1	-	17	-	7	73
vyjíždí do zahraničí	-	-	-	-	-	-	-	-	-	-	-	-	-
vyjíždějící z obce úhrnem	161	63	26	29	41	36	26	3	-	66	30	56	227
50. Spomyšl													
obec dojížděky:													
Mělník	16	7	1	3	3	4	5	-	-	7	4	7	23
Kralupy nad Vltavou	27	8	5	4	7	4	7	-	-	4	3	4	31
Lužec nad Vltavou	11	3	-	1	4	2	4	-	-	16	16	13	27
Nelahozeves	19	10	1	2	2	6	8	-	-	-	-	-	19
Vraňany	13	9	1	1	1	7	3	-	-	12	12	11	25
vyjíždí v rámci okresu celkem	96	40	9	12	21	24	30	-	-	47	38	43	143
Hl.m. Praha	18	7	3	2	5	6	2	-	-	1	-	1	19
vyjíždí do jiných okresů celkem	37	17	14	3	8	9	3	-	-	6	2	6	43
vyjíždí do zahraničí	-	-	-	-	-	-	-	-	-	-	-	-	-
vyjíždějící z obce úhrnem	133	57	23	15	29	33	33	-	-	53	40	49	186
51. Stránka													
obec dojížděky:													
Mšeno	17	7	1	1	7	4	4	-	-	26	23	26	43
vyjíždí v rámci okresu celkem	36	15	3	5	13	8	7	-	-	31	25	31	67
Mladá Boleslav	11	1	2	2	3	2	2	-	-	1	-	1	12
vyjíždí do jiných okresů celkem	25	6	6	2	9	3	5	-	-	5	-	1	30
vyjíždí do zahraničí	-	-	-	-	-	-	-	-	-	-	-	-	-
vyjíždějící z obce úhrnem	61	21	9	7	22	11	12	-	-	36	25	32	97
52. Střemy													
obec dojížděky:													
Mělník	73	42	11	13	18	16	12	3	-	30	23	30	103
Neratovice	10	-	2	-	5	2	1	-	-	1	-	1	11
vyjíždí v rámci okresu celkem	106	48	13	15	32	24	19	3	-	37	29	35	143
Hl.m. Praha	10	4	2	2	4	-	2	-	-	4	2	3	14
vyjíždí do jiných okresů celkem	21	7	4	3	7	3	4	-	-	9	2	3	30
vyjíždí do zahraničí	-	-	-	-	-	-	-	-	-	-	-	-	-
vyjíždějící z obce úhrnem	127	55	17	18	39	27	23	3	-	46	31	38	173
53. Tišice													
obec dojížděky:													
Mělník	25	12	6	1	5	6	6	1	-	14	1	14	39
Kostelec nad Labem	33	10	10	8	1	7	6	1	-	-	-	-	33
Neratovice	130	65	9	15	34	32	37	3	-	54	25	53	184
Všetaty	31	12	-	3	12	6	9	1	-	32	27	30	63

Tab. č. 714 Obyvatelstvo vyjíždějící do zaměstnání a do školy podle pohlaví, věku a podle obce vyjížděky a obce dojížděky

Okres Mělník

Obec vyjížděky, obec dojížděky	Zaměstnané osoby vyjíždějící do zaměstnání									Žáci, studenti, učni			Vyjíždějící úhrnem
	celkem	z toho ženy	v tom ve věku						celkem	z toho ve věku 6 - 14 let	vyjíždí denně		
			15 - 24	25 - 29	30 - 39	40 - 49	50 - 59	60 +				nejz.	
vyjíždí v rámci okresu celkem	241	106	30	28	56	57	63	7	-	102	53	99	343
Hl.m. Praha	135	58	32	22	31	23	26	1	-	20	2	20	155
Brandýs nad Labem-Stará Boleslav	14	8	3	1	3	5	1	1	-	3	1	3	17
vyjíždí do jiných okresů celkem	175	76	44	28	37	34	30	2	-	34	3	27	209
vyjíždí do zahraničí	1	1	1	-	-	-	-	-	-	2	1	-	3
vyjíždějící z obce úhrnem	417	183	75	56	93	91	93	9	-	138	57	126	555
54. Tuhaň													
obec dojížděky:													
Mělník	70	35	12	19	21	12	6	-	-	15	5	15	85
Neratovice	42	20	5	6	10	9	12	-	-	9	1	9	51
vyjíždí v rámci okresu celkem	140	65	20	28	42	26	24	-	-	73	50	72	213
Hl.m. Praha	37	16	11	8	6	9	3	-	-	3	-	3	40
vyjíždí do jiných okresů celkem	46	19	15	10	8	10	3	-	-	7	-	4	53
vyjíždí do zahraničí	-	-	-	-	-	-	-	-	-	-	-	-	-
vyjíždějící z obce úhrnem	186	84	35	38	50	36	27	-	-	80	50	76	266
55. Tupadly													
obec dojížděky:													
Mělník	15	5	3	1	3	5	3	-	-	5	2	5	20
vyjíždí v rámci okresu celkem	24	9	3	1	5	10	5	-	-	12	7	12	36
vyjíždí do jiných okresů celkem	6	1	3	1	1	1	-	-	-	4	1	1	10
vyjíždí do zahraničí	-	-	-	-	-	-	-	-	-	-	-	-	-
vyjíždějící z obce úhrnem	30	10	6	2	6	11	5	-	-	16	8	13	46
56. Újezdec													
obec dojížděky:													
Kralupy nad Vltavou	16	4	2	5	-	6	3	-	-	2	2	2	18
vyjíždí v rámci okresu celkem	30	13	4	5	1	12	8	-	-	9	6	9	39
vyjíždí do jiných okresů celkem	13	6	3	2	1	2	5	-	-	4	-	3	17
vyjíždí do zahraničí	-	-	-	-	-	-	-	-	-	-	-	-	-
vyjíždějící z obce úhrnem	43	19	7	7	2	14	13	-	-	13	6	12	56
57. Úžice													
obec dojížděky:													
Kralupy nad Vltavou	60	32	7	9	16	14	14	-	-	47	37	45	107
Neratovice	17	8	4	-	4	4	5	-	-	17	2	17	34
vyjíždí v rámci okresu celkem	103	49	13	14	27	23	26	-	-	67	39	65	170
Hl.m. Praha	61	30	7	15	22	6	11	-	-	7	-	7	68
Odolena Voda	34	14	4	3	5	8	14	-	-	4	2	4	38
Vodochody	15	7	3	-	4	5	1	2	-	-	-	-	15
vyjíždí do jiných okresů celkem	130	58	20	21	38	22	27	2	-	17	3	15	147
vyjíždí do zahraničí	1	-	-	-	-	1	-	-	-	-	-	-	1
vyjíždějící z obce úhrnem	234	107	33	35	65	46	53	2	-	84	42	80	318
58. Velký Borek													
obec dojížděky:													
Mělník	183	92	22	31	41	40	44	5	-	48	36	45	231
Horní Počaply	10	1	1	-	4	4	1	-	-	-	-	-	10

Tab. č. 714 Obyvatelstvo vyjíždějící do zaměstnání a do školy podle pohlaví, věku a podle obce vyjížděky a obce dojížděky

Okres Mělník

Obec vyjížděky, obec dojížděky	Zaměstnané osoby vyjíždějící do zaměstnání									Žáci, studenti, učni			Vyjíždějící úhrnem
	celkem	z toho ženy	v tom ve věku							celkem	z toho ve věku 6 - 14 let	vyjíždí denně	
			15 - 24	25 - 29	30 - 39	40 - 49	50 - 59	60 +	nezj.				
vyjíždí v rámci okresu celkem	241	110	28	37	58	53	60	5	-	53	38	50	294
Hl.m. Praha	31	11	5	5	11	5	5	-	-	8	1	7	39
vyjíždí do jiných okresů celkem	44	12	7	8	15	7	7	-	-	26	2	21	70
vyjíždí do zahraničí	1	-	-	-	1	-	-	-	-	-	-	-	1
vyjíždějící z obce úhrnem	286	122	35	45	74	60	67	5	-	79	40	71	365
59. Veltrusy													
obec dojížděky:													
Kralupy nad Vltavou	228	101	21	30	63	50	63	1	-	33	11	32	261
Nelahozeves	50	30	4	9	11	14	10	2	-	-	-	-	50
vyjíždí v rámci okresu celkem	310	141	28	45	81	74	78	4	-	43	12	40	353
Hl.m. Praha	121	57	23	28	25	20	23	2	-	33	1	28	154
Odolena Voda	37	12	8	3	11	3	10	2	-	5	1	5	42
Vodochody	16	4	-	3	1	2	9	1	-	-	-	-	16
vyjíždí do jiných okresů celkem	218	85	37	42	49	34	48	8	-	55	6	44	273
vyjíždí do zahraničí	-	-	-	-	-	-	-	-	-	1	-	-	1
vyjíždějící z obce úhrnem	528	226	65	87	130	108	126	12	-	99	18	84	627
60. Vidim													
obec dojížděky:													
Mělník	14	3	6	2	2	4	-	-	-	5	2	5	19
vyjíždí v rámci okresu celkem	24	8	8	3	3	6	3	1	-	14	9	14	38
vyjíždí do jiných okresů celkem	7	-	1	1	2	2	1	-	-	3	1	2	10
vyjíždí do zahraničí	1	1	-	-	-	1	-	-	-	-	-	-	1
vyjíždějící z obce úhrnem	32	9	9	4	5	9	4	1	-	17	10	16	49
61. Vojkovice													
obec dojížděky:													
Mělník	14	4	2	2	4	4	2	-	-	4	-	4	18
Kralupy nad Vltavou	47	19	6	10	9	10	12	-	-	10	8	10	57
Nelahozeves	23	14	4	3	6	5	5	-	-	-	-	-	23
Veltrusy	12	7	1	2	2	5	1	1	-	43	39	42	55
vyjíždí v rámci okresu celkem	140	63	17	22	30	35	34	2	-	79	61	77	219
Hl.m. Praha	25	12	7	3	7	3	3	2	-	7	-	2	32
vyjíždí do jiných okresů celkem	51	15	10	7	12	12	7	3	-	15	4	7	66
vyjíždí do zahraničí	1	-	-	1	-	-	-	-	-	-	-	-	1
vyjíždějící z obce úhrnem	192	78	27	30	42	47	41	5	-	94	65	84	286
62. Vraňany													
obec dojížděky:													
Mělník	27	10	8	2	6	6	5	-	-	10	2	10	37
Kralupy nad Vltavou	80	35	21	7	15	23	11	3	-	11	3	11	91
Lužec nad Vltavou	21	8	2	1	4	9	4	1	-	7	7	7	28
Nelahozeves	21	11	3	3	3	9	3	-	-	1	1	1	22
Nová Ves	10	2	3	-	2	1	3	1	-	-	-	-	10
vyjíždí v rámci okresu celkem	177	67	39	15	33	51	33	6	-	65	37	65	242
Hl.m. Praha	48	20	12	7	13	12	4	-	-	11	-	11	59
vyjíždí do jiných okresů celkem	79	27	21	11	15	21	10	1	-	23	-	22	102

Tab. č. 714 Obyvatelstvo vyjíždějící do zaměstnání a do školy podle pohlaví, věku a podle obce vyjížděky a obce dojížděky

Okres Mělník

Obec vyjížděky, obec dojížděky	Zaměstnané osoby vyjíždějící do zaměstnání									Žáci, studenti, učni			Vyjíždějící úhrnem	
	celkem	z toho ženy	v tom ve věku							celkem	z toho ve věku 6 - 14 let	vyjíždí denně		
			15 - 24	25 - 29	30 - 39	40 - 49	50 - 59	60 +	nezj.					
vyjíždí do zahraničí	-	-	-	-	-	-	-	-	-	-	-	-	-	-
vyjíždějící z obce úhrnem	256	94	60	26	48	72	43	7	-	88	37	87	344	
63. Všechny obec dojížděky:														
Kralupy nad Vltavou	42	18	5	8	9	9	11	-	-	10	4	9	52	
Nelahozeves	20	9	3	2	2	7	6	-	-	-	-	-	20	
Veltrusy	11	6	2	1	2	5	1	-	-	30	26	28	41	
vyjíždí v rámci okresu celkem	87	39	15	11	15	25	21	-	-	47	30	44	134	
Hl.m. Praha	11	4	2	-	-	5	4	-	-	1	-	1	12	
vyjíždí do jiných okresů celkem	29	13	5	3	4	8	9	-	-	5	-	2	34	
vyjíždí do zahraničí	-	-	-	-	-	-	-	-	-	-	-	-	-	
vyjíždějící z obce úhrnem	116	52	20	14	19	33	30	-	-	52	30	46	168	
64. Všetaty obec dojížděky:														
Mělník	101	57	15	22	14	27	22	1	-	28	5	28	129	
Byšice	43	32	6	6	7	13	11	-	-	-	-	-	43	
Dřísy	17	4	1	3	2	2	7	2	-	-	-	-	17	
Kostelec nad Labem	18	7	4	1	3	3	6	1	-	-	-	-	18	
Neratovice	102	48	16	18	22	27	18	1	-	26	8	25	128	
Tišice	11	8	-	1	2	5	3	-	-	-	-	-	11	
vyjíždí v rámci okresu celkem	330	168	46	55	60	88	75	6	-	62	13	61	392	
Hl.m. Praha	155	55	29	37	34	35	18	2	-	21	1	20	176	
Mladá Boleslav	13	3	2	1	5	1	3	1	-	3	-	3	16	
Brandýs nad Labem-Stará Boleslav	18	9	7	3	1	4	3	-	-	2	1	2	20	
vyjíždí do jiných okresů celkem	240	76	53	49	49	52	34	3	-	50	7	36	290	
vyjíždí do zahraničí	2	-	1	-	1	-	-	-	-	1	1	-	3	
vyjíždějící z obce úhrnem	572	244	100	104	110	140	109	9	-	113	21	97	685	
65. Vysoká obec dojížděky:														
Mělník	116	38	13	22	26	29	22	4	-	21	8	20	137	
Kokořín	14	4	1	-	1	3	8	1	-	-	-	-	14	
Neratovice	17	7	4	2	5	5	1	-	-	10	-	10	27	
vyjíždí v rámci okresu celkem	173	58	20	30	37	44	37	5	-	38	8	36	211	
Hl.m. Praha	32	10	10	3	8	5	6	-	-	6	-	5	38	
vyjíždí do jiných okresů celkem	42	12	10	4	11	11	6	-	-	16	2	12	58	
vyjíždí do zahraničí	1	-	1	-	-	-	-	-	-	-	-	-	1	
vyjíždějící z obce úhrnem	216	70	31	34	48	55	43	5	-	54	10	48	270	
66. Zálezlice obec dojížděky:														
Mělník	13	4	5	1	4	1	2	-	-	3	-	3	16	
Kralupy nad Vltavou	16	7	2	2	1	6	5	-	-	-	-	-	16	
Neratovice	22	8	3	3	3	10	3	-	-	8	3	8	30	
vyjíždí v rámci okresu celkem	76	29	16	8	15	24	13	-	-	47	36	46	123	
Hl.m. Praha	16	8	2	4	4	2	4	-	-	1	-	1	17	

Tab. č. 714 Obyvatelstvo vyjíždějící do zaměstnání a do školy podle pohlaví, věku a podle obce vyjížděky a obce dojížděky

Okres Mělník

Obec vyjížděky, obec dojížděky	Zaměstnané osoby vyjíždějící do zaměstnání									Žáci, studenti, učni			Vyjíždějící úhrnem
	celkem	z toho ženy	v tom ve věku						celkem	z toho ve věku 6 - 14 let	vyjíždí denně		
			15 - 24	25 - 29	30 - 39	40 - 49	50 - 59	60 +				nezj.	
vyjíždí do jiných okresů celkem	26	8	3	7	8	2	6	-	-	12	3	7	38
vyjíždí do zahraničí	-	-	-	-	-	-	-	-	-	-	-	-	-
vyjíždějící z obce úhrnem	102	37	19	15	23	26	19	-	-	59	39	53	161
67. Záryby													
obec dojížděky:													
Kostelec nad Labem	27	11	5	4	5	8	5	-	-	5	5	5	32
Neratovice	10	3	2	1	2	3	2	-	-	3	-	2	13
vyjíždí v rámci okresu celkem	52	20	9	7	11	15	10	-	-	8	5	7	60
Hl.m. Praha	51	23	14	13	12	6	6	-	-	20	-	20	71
Brandýs nad Labem-Stará Boleslav	91	49	19	6	17	30	17	2	-	40	21	40	131
vyjíždí do jiných okresů celkem	180	82	38	27	34	44	32	5	-	65	21	64	245
vyjíždí do zahraničí	3	-	-	1	-	-	2	-	-	-	-	-	3
vyjíždějící z obce úhrnem	235	102	47	35	45	59	44	5	-	73	26	71	308
68. Zlončice													
obec dojížděky:													
Kralupy nad Vltavou	21	11	5	1	6	7	1	1	-	14	10	12	35
vyjíždí v rámci okresu celkem	28	16	5	2	10	8	2	1	-	18	14	13	46
Hl.m. Praha	12	6	1	2	2	7	-	-	-	1	-	1	13
vyjíždí do jiných okresů celkem	26	14	2	3	5	15	1	-	-	8	-	8	34
vyjíždí do zahraničí	-	-	-	-	-	-	-	-	-	-	-	-	-
vyjíždějící z obce úhrnem	54	30	7	5	15	23	3	1	-	26	14	21	80
69. Zlosyň													
obec dojížděky:													
Kralupy nad Vltavou	44	18	4	6	9	15	8	2	-	5	4	5	49
vyjíždí v rámci okresu celkem	76	42	7	9	16	26	16	2	-	36	30	36	112
Hl.m. Praha	23	11	3	7	3	4	4	1	1	10	2	10	33
Odolena Voda	14	4	1	-	6	5	2	-	-	-	-	-	14
vyjíždí do jiných okresů celkem	47	19	5	9	13	10	8	1	1	15	3	12	62
vyjíždí do zahraničí	1	-	-	-	1	-	-	-	-	-	-	-	1
vyjíždějící z obce úhrnem	124	61	12	18	30	36	24	3	1	51	33	48	175
70. Želízy													
obec dojížděky:													
Mělník	68	30	12	9	16	13	16	2	-	19	9	18	87
Liběchov	29	15	3	3	8	4	6	5	-	22	20	20	51
vyjíždí v rámci okresu celkem	110	54	17	13	30	20	23	7	-	55	33	50	165
Hl.m. Praha	16	6	8	1	1	3	3	-	-	1	-	1	17
vyjíždí do jiných okresů celkem	26	6	13	1	1	7	3	1	-	8	-	4	34
vyjíždí do zahraničí	-	-	-	-	-	-	-	-	-	-	-	-	-
vyjíždějící z obce úhrnem	136	60	30	14	31	27	26	8	-	63	33	54	199

Tab. č. 715 Zaměstnané osoby vyjíždějící do zaměstnání podle odvětví ekonomické činnosti, času stráveného vyjíždkou, frekvence vyjíždky a podle obce vyjíždky a obce dojíždky

Okres Mělník

Obec vyjíždky obec dojíždky	Vyjíždějící celkem	z toho odvětví ekonomické činnosti							z celkového počtu vyjíždí denně	z toho čas v minutách			
		zemědělství lesnictví	průmysl	stavebnictví	obchod	doprava a teleko- munikace	školství	zdravot- nictví, soc. činnosti		- 14	15 - 29	30 - 59	60 +
Úhrn vyjíždějících	22120	735	7370	1910	2213	2109	801	971	19187	2787	6273	7258	2809
v tom:													
vyjíždí v rámci okresu	10767	562	4463	841	879	902	529	449	9643	2180	4557	2608	270
vyjíždí do jiných okresů kraje	3386	100	1507	242	293	332	87	91	3010	408	1041	1204	346
v tom okres:													
Benešov	19	-	5	4	1	-	-	2	10	1	-	3	6
Beroun	28	1	9	6	3	2	-	-	18	3	1	5	9
Kladno	289	8	124	23	22	22	18	10	246	44	77	93	30
Kolín	27	2	11	-	5	2	1	2	22	6	5	5	6
Kutná Hora	17	4	3	1	-	1	1	-	10	3	1	4	2
Mladá Boleslav	579	24	288	78	27	66	9	13	508	22	63	298	124
Nymburk	65	1	24	8	7	12	3	-	53	15	10	18	9
Praha-východ	2025	51	879	87	208	211	50	59	1863	276	824	642	115
Praha-západ	293	5	160	31	18	16	5	5	255	23	56	135	40
Příbram	33	1	3	2	1	-	-	-	19	15	1	-	3
Rakovník	11	3	1	2	1	-	-	-	6	-	3	1	2
vyjíždí do jiných krajů	7886	73	1391	827	1037	868	182	426	6525	196	675	3442	2192
vyjíždí do zahraničí	81	-	9	-	4	7	3	5	9	3	-	4	1
Obec vyjíždky:													
1. Mělník													
obec dojíždky:													
Byšice	89	-	71	1	4	1	4	2	86	13	51	20	1
Cítov	11	2	-	1	-	5	1	-	10	4	5	1	-
Dolní Beřkovice	42	-	9	4	14	2	7	1	41	9	27	5	-
Horní Počaply	634	2	523	42	4	21	4	-	544	14	350	170	9
Hořín	42	5	13	3	3	9	5	2	37	11	17	9	-
Kly	24	3	-	1	2	1	9	-	20	8	9	3	-
Kostelec nad Labem	16	-	5	3	-	-	-	-	15	-	8	7	-
Kralupy nad Vltavou	74	-	38	13	2	7	1	-	67	2	27	34	4
Liběchov	95	10	8	10	9	6	19	3	86	24	41	19	1
Libiš	10	-	4	1	3	1	1	-	9	1	6	2	-
Liblice	11	3	2	-	3	-	2	-	11	2	5	4	-
Lužec nad Vltavou	25	-	10	5	1	1	3	1	23	3	18	2	-
Malý Újezd	13	1	4	-	1	-	3	2	13	7	5	1	-
Mšeno	14	-	2	4	-	1	4	2	10	-	7	3	-
Neratovice	317	-	172	26	9	13	32	21	281	18	153	98	11
Nová Ves	17	1	2	1	7	2	-	-	13	-	8	4	1
Obříství	11	5	-	-	2	-	3	1	11	3	5	3	-
Tišice	11	4	3	2	1	-	-	1	11	2	4	5	-
Velký Borek	39	7	7	1	11	4	3	-	37	18	16	3	-
Vídim	10	1	-	-	-	-	-	9	10	1	3	6	-
Vraňany	10	5	1	2	2	-	-	-	10	-	6	4	-
Všetaty	32	-	13	5	2	8	-	1	29	2	17	10	-

Tab. č. 715 Zaměstnané osoby vyjíždějící do zaměstnání podle odvětví ekonomické činnosti, času stráveného vyjíždkou, frekvence vyjíždky a podle obce vyjíždky a obce dojíždky

Okres Mělník

Obec vyjíždky obec dojíždky	Vyjíždějící celkem	z toho odvětví ekonomické činnosti							z celkového počtu vyjíždí denně	z toho čas v minutách			
		zemědělství lesnictví	průmysl	stavebnictví	obchod	doprava a teleko- munikace	školství	zdravot- nictví, soc. činnosti		- 14	15 - 29	30 - 59	60 +
Vysoká	29	2	20	-	-	-	4	-	28	8	12	8	-
vyjíždí v rámci okresu celkem	1664	65	935	131	86	89	111	49	1479	157	843	441	34
Hl.m. Praha	1162	11	157	150	121	102	34	65	956	16	28	493	417
Mladá Boleslav	65	1	23	12	4	12	-	3	51	1	6	27	17
Brandýs nad Labem-Stará Boleslav	33	1	7	-	-	3	2	2	29	-	5	21	3
Roudnice nad Labem	31	-	13	-	5	1	2	3	29	-	5	17	7
Štětí	49	1	21	6	3	7	-	1	44	3	18	20	3
vyjíždí do jiných okresů celkem	1581	28	264	195	159	153	45	85	1260	44	89	633	490
vyjíždí do zahraničí	14	-	2	-	2	-	-	-	-	-	-	-	-
vyjíždějící z obce úhrnem	3259	93	1201	326	247	242	156	134	2739	201	932	1074	524
2. Borek													
obec dojíždky:													
vyjíždí v rámci okresu celkem	3	-	1	1	-	-	-	-	2	-	-	2	-
Hl.m. Praha	20	-	6	1	1	2	1	1	18	-	3	8	7
Brandýs nad Labem-Stará Boleslav	31	-	14	2	4	-	1	3	31	6	11	11	3
vyjíždí do jiných okresů celkem	55	-	22	5	5	2	2	4	53	6	14	21	12
vyjíždí do zahraničí	-	-	-	-	-	-	-	-	-	-	-	-	-
vyjíždějící z obce úhrnem	58	-	23	6	5	2	2	4	55	6	14	23	12
3. Býkev													
obec dojíždky:													
Mělník	46	4	12	2	4	2	1	4	42	19	19	4	-
vyjíždí v rámci okresu celkem	83	8	31	7	5	3	3	4	77	24	32	18	3
vyjíždí do jiných okresů celkem	17	2	4	1	2	1	-	-	14	2	2	5	5
vyjíždí do zahraničí	-	-	-	-	-	-	-	-	-	-	-	-	-
vyjíždějící z obce úhrnem	100	10	35	8	7	4	3	4	91	26	34	23	8
4. Byšice													
obec dojíždky:													
Mělník	76	2	18	9	13	5	4	9	69	10	32	23	4
Liblice	10	3	6	-	-	-	-	-	9	4	5	-	-
Neratovice	23	-	11	6	2	1	2	-	23	1	7	12	3
Všetaty	16	-	6	-	2	6	1	-	13	3	9	1	-
vyjíždí v rámci okresu celkem	165	14	54	17	20	16	8	9	148	26	64	49	9
Hl.m. Praha	54	1	5	15	7	5	1	2	47	-	1	26	20
Mladá Boleslav	13	-	6	1	1	2	1	1	13	-	1	10	2
vyjíždí do jiných okresů celkem	94	2	19	19	12	9	2	5	79	1	6	46	26
vyjíždí do zahraničí	-	-	-	-	-	-	-	-	-	-	-	-	-
vyjíždějící z obce úhrnem	259	16	73	36	32	25	10	14	227	27	70	95	35
5. Cítov													
obec dojíždky:													
Mělník	85	-	23	2	7	4	5	14	73	16	44	12	1
Dolní Beřkovice	14	-	8	1	1	-	2	1	12	8	4	-	-
Horní Počaply	26	-	11	5	-	1	-	-	26	10	13	3	-
Kralupy nad Vltavou	23	-	5	3	-	5	-	-	21	-	7	12	2

Tab. č. 715 Zaměstnané osoby vyjíždějící do zaměstnání podle odvětví ekonomické činnosti, času stráveného vyjíždkou, frekvence vyjíždky a podle obce vyjíždky a obce dojíždky

Okres Mělník

Obec vyjíždky obec dojíždky	Vyjíždějící celkem	z toho odvětví ekonomické činnosti							z celkového počtu vyjíždí denně	z toho čas v minutách			
		zemědělství lesnictví	průmysl	stavebnictví	obchod	doprava a teleko- munikace	školství	zdravot- nictví, soc. činnosti		- 14	15 - 29	30 - 59	60 +
vyjíždí v rámci okresu celkem	176	3	56	16	10	13	8	15	156	41	82	30	3
Hl.m. Praha	28	1	6	2	6	3	-	-	21	1	1	12	7
Horní Beřkovice	17	-	-	-	-	-	2	11	14	11	3	-	-
Roudnice nad Labem	14	-	3	3	2	1	2	1	13	1	4	8	-
vyjíždí do jiných okresů celkem	77	1	14	7	9	6	4	13	62	15	12	26	9
vyjíždí do zahraničí	-	-	-	-	-	-	-	-	-	-	-	-	-
vyjíždějící z obce úhrnem	253	4	70	23	19	19	12	28	218	56	94	56	12
6. Čechelice													
obec dojíždky:													
Mělník	35	1	10	4	8	-	1	3	33	1	14	14	4
Byšice	31	-	19	2	1	3	3	1	30	19	10	1	-
Neratovice	25	-	11	5	1	5	1	2	25	1	4	16	4
Všetaty	22	-	11	2	-	3	4	-	21	14	5	1	1
vyjíždí v rámci okresu celkem	141	7	59	14	12	17	9	7	129	43	38	38	10
Hl.m. Praha	30	-	7	5	1	1	2	2	27	1	-	11	15
vyjíždí do jiných okresů celkem	52	1	17	11	1	4	2	3	47	2	4	17	24
vyjíždí do zahraničí	-	-	-	-	-	-	-	-	-	-	-	-	-
vyjíždějící z obce úhrnem	193	8	76	25	13	21	11	10	176	45	42	55	34
7. Dobřeň													
obec dojíždky:													
Mělník	12	1	7	-	2	1	-	1	11	-	2	9	-
vyjíždí v rámci okresu celkem	28	7	8	1	2	5	1	3	25	2	12	10	1
vyjíždí do jiných okresů celkem	12	-	3	1	2	4	-	-	8	-	1	2	5
vyjíždí do zahraničí	-	-	-	-	-	-	-	-	-	-	-	-	-
vyjíždějící z obce úhrnem	40	7	11	2	4	9	1	3	33	2	13	12	6
8. Dolní Beřkovice													
obec dojíždky:													
Mělník	152	4	40	16	18	13	6	15	137	31	70	36	-
Horní Počaply	78	1	50	12	-	2	-	1	65	33	26	6	-
Kralupy nad Vltavou	12	-	6	-	-	2	-	-	9	-	4	5	-
Neratovice	10	-	4	-	2	-	1	-	8	-	2	3	3
vyjíždí v rámci okresu celkem	284	5	113	32	26	19	7	16	247	65	120	57	5
Hl.m. Praha	36	-	8	5	2	6	-	1	25	-	1	13	11
vyjíždí do jiných okresů celkem	82	1	22	10	6	11	1	6	63	10	16	22	15
vyjíždí do zahraničí	1	-	-	-	-	-	-	-	-	-	-	-	-
vyjíždějící z obce úhrnem	367	6	135	42	32	30	8	22	310	75	136	79	20
9. Dolní Zimoř													
obec dojíždky:													
Mělník	11	-	5	1	-	-	1	1	10	1	6	3	-
vyjíždí v rámci okresu celkem	21	2	6	3	-	1	5	1	19	3	10	6	-
vyjíždí do jiných okresů celkem	5	-	2	-	2	-	-	-	2	-	-	-	2
vyjíždí do zahraničí	-	-	-	-	-	-	-	-	-	-	-	-	-
vyjíždějící z obce úhrnem	26	2	8	3	2	1	5	1	21	3	10	6	2

Tab. č. 715 Zaměstnané osoby vyjíždějící do zaměstnání podle odvětví ekonomické činnosti, času stráveného vyjíždkou, frekvence vyjíždky a podle obce vyjíždky a obce dojíždky

Okres Mělník

Obec vyjíždky obec dojíždky	Vyjíždějící celkem	z toho odvětví ekonomické činnosti							z celkového počtu vyjíždí denně	z toho čas v minutách			
		zemědělství lesnictví	průmysl	stavebnictví	obchod	doprava a teleko- munikace	školství	zdravot- nictví, soc. činnosti		- 14	15 - 29	30 - 59	60 +
10. Dřínov													
obec dojíždky:													
Kralupy nad Vltavou	43	-	15	7	3	3	-	-	40	4	20	15	1
Úžice	16	9	2	-	1	1	-	-	14	8	6	-	-
vyjíždí v rámci okresu celkem	75	16	21	7	5	4	-	-	70	17	32	19	1
Hl.m. Praha	18	-	4	1	3	2	2	1	18	-	1	12	5
Odolena Voda	18	-	12	-	-	1	1	-	16	2	10	4	-
vyjíždí do jiných okresů celkem	41	-	19	3	3	3	3	1	39	2	13	17	7
vyjíždí do zahraničí	-	-	-	-	-	-	-	-	-	-	-	-	-
vyjíždějící z obce úhrnem	116	16	40	10	8	7	3	1	109	19	45	36	8
11. Dřísy													
obec dojíždky:													
Všetaty	15	3	3	-	2	4	2	-	13	3	9	1	-
vyjíždí v rámci okresu celkem	55	9	13	7	7	8	3	-	49	18	22	8	1
Hl.m. Praha	68	4	16	5	10	7	-	1	55	1	6	28	20
Brandýs nad Labem-Stará Boleslav	71	4	16	6	9	4	2	6	65	12	28	24	1
vyjíždí do jiných okresů celkem	172	12	44	12	21	16	3	8	150	16	43	65	26
vyjíždí do zahraničí	1	-	-	-	-	-	-	-	-	-	-	-	-
vyjíždějící z obce úhrnem	228	21	57	19	28	24	6	8	199	34	65	73	27
12. Horní Počaply													
obec dojíždky:													
Mělník	60	-	20	3	2	8	4	11	51	9	22	19	1
Dolní Beřkovice	21	-	12	-	2	1	3	-	20	6	13	1	-
vyjíždí v rámci okresu celkem	95	-	38	4	4	11	7	11	82	16	38	26	2
Hl.m. Praha	37	-	10	3	3	5	2	1	24	3	-	4	17
Roudnice nad Labem	17	-	7	-	4	-	2	3	16	-	6	10	-
Štětí	21	-	11	3	1	2	-	-	18	5	11	2	-
vyjíždí do jiných okresů celkem	91	-	34	7	8	9	4	5	70	12	21	18	19
vyjíždí do zahraničí	-	-	-	-	-	-	-	-	-	-	-	-	-
vyjíždějící z obce úhrnem	186	-	72	11	12	20	11	16	152	28	59	44	21
13. Hořín													
obec dojíždky:													
Mělník	138	3	37	17	13	9	5	11	130	39	61	27	2
Horní Počaply	26	-	21	2	-	-	2	-	23	3	15	5	-
vyjíždí v rámci okresu celkem	207	6	77	21	18	13	10	12	191	48	92	48	2
Hl.m. Praha	25	1	1	4	2	-	1	1	23	1	-	9	13
vyjíždí do jiných okresů celkem	46	3	6	6	5	3	1	2	40	4	2	18	16
vyjíždí do zahraničí	1	-	1	-	-	-	-	-	-	-	-	-	-
vyjíždějící z obce úhrnem	254	9	84	27	23	16	11	14	231	52	94	66	18
14. Hostín													
obec dojíždky:													
Mělník	24	-	4	1	5	2	-	1	24	2	12	10	-
Byšice	20	-	15	-	-	1	-	-	20	11	7	2	-

Tab. č. 715 Zaměstnané osoby vyjíždějící do zaměstnání podle odvětví ekonomické činnosti, času stráveného vyjíždkou, frekvence vyjíždky a podle obce vyjíždky a obce dojíždky

Okres Mělník

Obec vyjíždky obec dojíždky	Vyjíždějící celkem	z toho odvětví ekonomické činnosti							z celkového počtu vyjíždí denně	z toho čas v minutách			
		zemědělství lesnictví	průmysl	stavebnictví	obchod	doprava a teleko- munikace	školství	zdravot- nictví, soc. činnosti		- 14	15 - 29	30 - 59	60 +
Liblice	10	9	-	-	-	-	-	-	10	5	2	3	-
vyjíždí v rámci okresu celkem	63	10	22	1	6	5	-	1	63	21	26	16	-
Hl.m. Praha	13	1	-	3	1	1	-	1	10	-	-	5	5
vyjíždí do jiných okresů celkem	16	1	1	3	2	1	-	1	12	-	-	5	7
vyjíždí do zahraničí	-	-	-	-	-	-	-	-	-	-	-	-	-
vyjíždějící z obce úhrnem	79	11	23	4	8	6	-	2	75	21	26	21	7
15. Hostín u Vojkovic													
obec dojíždky:													
Kralupy nad Vltavou	48	-	28	2	5	4	1	-	46	5	28	13	-
vyjíždí v rámci okresu celkem	93	7	44	4	10	8	2	-	85	15	47	23	-
Hl.m. Praha	17	-	4	3	1	2	-	1	15	-	1	8	6
vyjíždí do jiných okresů celkem	34	-	14	5	2	2	-	1	29	3	8	9	9
vyjíždí do zahraničí	-	-	-	-	-	-	-	-	-	-	-	-	-
vyjíždějící z obce úhrnem	127	7	58	9	12	10	2	1	114	18	55	32	9
16. Chlumín													
obec dojíždky:													
Mělník	12	1	4	2	-	2	1	1	11	1	6	4	-
Kralupy nad Vltavou	25	-	16	2	1	3	-	1	22	2	8	11	1
Neratovice	32	-	21	3	3	4	-	-	28	3	15	10	-
vyjíždí v rámci okresu celkem	95	6	54	7	6	12	1	2	81	10	37	33	1
Hl.m. Praha	23	-	2	2	1	1	2	2	18	1	2	7	8
Odolena Voda	14	-	7	-	-	4	1	-	14	1	8	5	-
vyjíždí do jiných okresů celkem	48	1	12	3	1	8	4	2	42	3	12	18	9
vyjíždí do zahraničí	-	-	-	-	-	-	-	-	-	-	-	-	-
vyjíždějící z obce úhrnem	143	7	66	10	7	20	5	4	123	13	49	51	10
17. Chorušice													
obec dojíždky:													
Mělník	32	2	4	4	11	4	-	1	27	3	12	9	3
Byšice	13	-	9	-	-	-	-	-	13	-	9	4	-
Mšeno	20	-	5	2	4	-	1	2	18	14	4	-	-
vyjíždí v rámci okresu celkem	81	5	24	8	17	5	2	3	74	19	34	17	4
Hl.m. Praha	21	-	2	7	2	-	1	1	10	2	-	5	3
vyjíždí do jiných okresů celkem	37	1	8	10	2	1	1	1	21	4	-	9	8
vyjíždí do zahraničí	-	-	-	-	-	-	-	-	-	-	-	-	-
vyjíždějící z obce úhrnem	118	6	32	18	19	6	3	4	95	23	34	26	12
18. Chvatěruby													
obec dojíždky:													
Kralupy nad Vltavou	89	1	38	6	10	12	2	2	80	34	36	10	-
vyjíždí v rámci okresu celkem	103	1	44	8	10	14	2	2	93	41	40	11	1
Hl.m. Praha	32	-	5	1	4	9	-	3	28	2	9	7	10
vyjíždí do jiných okresů celkem	57	-	13	5	6	16	-	3	52	5	22	13	12
vyjíždí do zahraničí	1	-	-	-	-	1	-	-	-	-	-	-	-
vyjíždějící z obce úhrnem	161	1	57	13	16	31	2	5	145	46	62	24	13

Tab. č. 715 Zaměstnané osoby vyjíždějící do zaměstnání podle odvětví ekonomické činnosti, času stráveného vyjíždkou, frekvence vyjíždky a podle obce vyjíždky a obce dojíždky

Okres Mělník

Obec vyjíždky obec dojíždky	Vyjíždějící celkem	z toho odvětví ekonomické činnosti							z celkového počtu vyjíždí denně	z toho čas v minutách			
		zemědělství lesnictví	průmysl	stavebnictví	obchod	doprava a teleko- munikace	školství	zdravot- nictví, soc. činnosti		- 14	15 - 29	30 - 59	60 +
19. Jevíněves													
obec dojíždky:													
Kralupy nad Vltavou	11	-	5	1	2	1	1	-	10	3	7	-	-
vyjíždí v rámci okresu celkem	35	3	10	10	5	3	2	-	33	9	15	8	1
vyjíždí do jiných okresů celkem	15	1	2	1	2	1	2	5	12	-	6	6	-
vyjíždí do zahraničí	-	-	-	-	-	-	-	-	-	-	-	-	-
vyjíždějící z obce úhrnem	50	4	12	11	7	4	4	5	45	9	21	14	1
20. Kadlín													
obec dojíždky:													
vyjíždí v rámci okresu celkem	12	6	1	-	-	1	1	-	11	5	5	1	-
Mladá Boleslav	13	-	7	-	2	1	-	-	13	-	2	8	3
vyjíždí do jiných okresů celkem	16	1	8	-	2	1	-	-	16	1	3	8	4
vyjíždí do zahraničí	-	-	-	-	-	-	-	-	-	-	-	-	-
vyjíždějící z obce úhrnem	28	7	9	-	2	2	1	-	27	6	8	9	4
21. Kanina													
obec dojíždky:													
vyjíždí v rámci okresu celkem	5	-	-	1	-	1	-	-	3	-	1	1	-
vyjíždí do jiných okresů celkem	6	-	1	2	-	-	-	-	3	-	-	-	3
vyjíždí do zahraničí	-	-	-	-	-	-	-	-	-	-	-	-	-
vyjíždějící z obce úhrnem	11	-	1	3	-	1	-	-	6	-	1	1	3
22. Kly													
obec dojíždky:													
Mělník	129	6	32	10	14	10	7	16	117	32	55	25	4
Neratovice	57	-	26	3	8	5	2	1	48	14	26	8	-
vyjíždí v rámci okresu celkem	229	12	73	16	25	19	13	18	207	54	98	47	6
Hl.m. Praha	64	-	9	6	10	8	-	2	57	-	3	31	23
vyjíždí do jiných okresů celkem	86	1	15	8	14	10	-	3	75	1	8	42	24
vyjíždí do zahraničí	-	-	-	-	-	-	-	-	-	-	-	-	-
vyjíždějící z obce úhrnem	315	13	88	24	39	29	13	21	282	55	106	89	30
23. Kokořín													
obec dojíždky:													
Mělník	59	3	21	5	5	7	2	4	54	6	16	30	1
Vysoká	10	-	5	1	-	1	1	-	10	6	3	1	-
vyjíždí v rámci okresu celkem	79	3	31	8	5	10	3	4	73	13	21	35	3
Hl.m. Praha	17	-	3	6	-	2	-	2	13	1	-	6	6
vyjíždí do jiných okresů celkem	26	-	3	8	2	5	-	2	19	2	2	8	7
vyjíždí do zahraničí	-	-	-	-	-	-	-	-	-	-	-	-	-
vyjíždějící z obce úhrnem	105	3	34	16	7	15	3	6	92	15	23	43	10
24. Konětopy													
obec dojíždky:													
vyjíždí v rámci okresu celkem	20	5	7	-	3	1	1	-	19	10	7	2	-
Hl.m. Praha	14	-	-	2	2	3	-	-	11	1	2	2	6
Brandýs nad Labem-Stará Boleslav	34	-	9	-	7	3	1	5	28	2	9	14	3

Tab. č. 715 Zaměstnané osoby vyjíždějící do zaměstnání podle odvětví ekonomické činnosti, času stráveného vyjíždkou, frekvence vyjíždky a podle obce vyjíždky a obce dojíždky

Okres Mělník

Obec vyjíždky obec dojíždky	Vyjíždějící celkem	z toho odvětví ekonomické činnosti							z celkového počtu vyjíždí denně	z toho čas v minutách			
		zemědělství lesnictví	průmysl	stavebnictví	obchod	doprava a teleko- munikace	školství	zdravot- nictví, soc. činnosti		- 14	15 - 29	30 - 59	60 +
vyjíždí do jiných okresů celkem	58	1	12	3	11	7	1	5	46	4	13	18	11
vyjíždí do zahraničí	-	-	-	-	-	-	-	-	-	-	-	-	-
vyjíždějící z obce úhrnem	78	6	19	3	14	8	2	5	65	14	20	20	11
25. Kostelec nad Labem													
obec dojíždky:													
Mělník	47	1	16	3	2	3	3	5	42	2	14	25	1
Neratovice	124	1	67	5	10	9	5	3	112	31	58	23	-
vyjíždí v rámci okresu celkem	209	12	94	9	15	15	12	8	188	43	91	52	2
Hl.m. Praha	329	3	73	37	53	36	5	14	294	2	40	156	95
Brandýs nad Labem-Stará Boleslav	112	1	44	7	16	5	4	8	105	21	50	33	-
vyjíždí do jiných okresů celkem	510	8	131	49	76	53	12	24	447	30	111	201	103
vyjíždí do zahraničí	3	-	-	-	-	-	-	-	1	1	-	-	-
vyjíždějící z obce úhrnem	722	20	225	58	91	68	24	32	636	74	202	253	105
26. Kozomín													
obec dojíždky:													
Kralupy nad Vltavou	34	-	18	2	1	3	-	-	30	6	20	4	-
vyjíždí v rámci okresu celkem	42	1	22	2	1	3	-	-	37	9	23	5	-
Hl.m. Praha	26	-	4	5	4	3	-	2	23	-	6	10	7
Odolena Voda	18	-	11	2	-	2	1	-	17	11	4	1	-
vyjíždí do jiných okresů celkem	48	-	19	7	4	5	1	2	44	11	14	11	7
vyjíždí do zahraničí	-	-	-	-	-	-	-	-	-	-	-	-	-
vyjíždějící z obce úhrnem	90	1	41	9	5	8	1	2	81	20	37	16	7
27. Kralupy nad Vltavou													
obec dojíždky:													
Mělník	114	1	19	4	11	16	9	7	98	11	26	55	6
Chvatěruby	13	-	5	-	-	3	2	-	11	4	4	3	-
Nelahozeves	229	-	167	5	8	9	4	1	212	34	126	50	2
Neratovice	24	-	5	-	2	3	5	4	22	1	3	15	3
Nová Ves	15	-	3	1	4	2	-	-	15	3	8	4	-
Ovčáry	12	-	7	-	-	3	-	-	12	1	8	3	-
Úžice	13	2	1	1	-	7	1	1	8	-	4	4	-
Veltrusy	78	5	7	8	12	4	10	6	71	25	28	18	-
Vojkovice	13	1	2	-	4	-	1	-	10	3	6	1	-
Vraňany	11	-	2	4	-	3	2	-	9	-	6	3	-
vyjíždí v rámci okresu celkem	581	14	232	29	49	53	36	21	520	88	232	186	14
Hl.m. Praha	1461	7	195	123	167	208	41	83	1253	25	100	660	465
Kladno	53	-	31	2	4	4	1	2	43	1	3	27	11
Slaný	20	1	5	-	2	5	1	1	12	-	7	5	-
Uhý	13	-	5	2	-	-	-	-	11	3	5	2	1
Velvary	60	-	35	2	5	1	4	4	57	11	27	16	3
Husinec	119	-	13	1	5	-	-	3	108	3	37	63	5
Klíčany	12	-	4	-	7	-	-	-	12	-	6	6	-
Odolena Voda	216	-	152	-	4	28	9	-	207	23	118	61	2

Tab. č. 715 Zaměstnané osoby vyjíždějící do zaměstnání podle odvětví ekonomické činnosti, času stráveného vyjíždkou, frekvence vyjíždky a podle obce vyjíždky a obce dojíždky

Okres Mělník

Obec vyjíždky obec dojíždky	Vyjíždějící celkem	z toho odvětví ekonomické činnosti							z celkového počtu vyjíždí denně	z toho čas v minutách			
		zemědělství lesnictví	průmysl	stavebnictví	obchod	doprava a teleko- munikace	školství	zdravot- nictví, soc. činnosti		- 14	15 - 29	30 - 59	60 +
Vodochody	57	-	45	-	-	6	2	-	56	5	31	20	-
Libčice nad Vltavou	80	-	51	7	-	5	2	-	74	13	23	35	3
Roztoky	61	-	40	2	1	2	1	4	48	3	10	30	5
vyjíždí do jiných okresů celkem	2419	20	652	156	218	292	73	109	2069	118	411	1001	530
vyjíždí do zahraničí	18	-	3	-	-	3	1	1	4	1	-	2	-
vyjíždějící z obce úhrnem	3018	34	887	185	267	348	110	131	2593	207	643	1189	544
28. Křenek													
obec dojíždky:													
vyjíždí v rámci okresu celkem	18	3	6	1	3	1	3	1	15	5	7	2	1
Hl.m. Praha	17	-	5	3	-	1	-	1	14	-	3	7	4
Brandýs nad Labem-Stará Boleslav	17	-	8	2	3	-	-	2	15	4	6	5	-
vyjíždí do jiných okresů celkem	43	-	15	5	6	1	-	3	37	6	12	13	6
vyjíždí do zahraničí	-	-	-	-	-	-	-	-	-	-	-	-	-
vyjíždějící z obce úhrnem	61	3	21	6	9	2	3	4	52	11	19	15	7
29. Ledčice													
obec dojíždky:													
Kralupy nad Vltavou	38	-	16	2	5	4	1	-	28	1	17	10	-
Nelahozeves	19	1	14	-	-	-	-	-	17	3	9	3	2
Nová Ves	13	6	1	-	-	1	1	-	13	7	4	2	-
vyjíždí v rámci okresu celkem	85	8	35	4	7	5	2	-	69	14	36	16	2
Hl.m. Praha	32	-	3	5	2	6	2	1	25	1	2	10	11
Odolena Voda	15	-	8	-	2	2	-	-	14	-	7	5	2
Vodochody	14	-	11	1	-	1	-	-	13	-	9	4	-
Roudnice nad Labem	23	-	10	2	2	1	2	1	21	3	9	8	1
vyjíždí do jiných okresů celkem	119	4	39	11	9	10	6	6	103	9	32	43	18
vyjíždí do zahraničí	-	-	-	-	-	-	-	-	-	-	-	-	-
vyjíždějící z obce úhrnem	204	12	74	15	16	15	8	6	172	23	68	59	20
30. Lhota													
obec dojíždky:													
vyjíždí v rámci okresu celkem	23	6	6	3	2	3	1	-	21	11	7	2	1
Hl.m. Praha	36	-	10	5	8	2	2	-	28	-	3	18	7
Brandýs nad Labem-Stará Boleslav	46	3	15	2	9	4	-	2	44	8	22	12	2
vyjíždí do jiných okresů celkem	102	5	29	8	20	9	3	3	85	11	30	35	9
vyjíždí do zahraničí	-	-	-	-	-	-	-	-	-	-	-	-	-
vyjíždějící z obce úhrnem	125	11	35	11	22	12	4	3	106	22	37	37	10
31. Lhotka													
obec dojíždky:													
Mělník	54	1	13	6	5	5	9	3	50	4	37	8	1
vyjíždí v rámci okresu celkem	73	1	19	7	7	6	12	4	68	8	43	13	4
vyjíždí do jiných okresů celkem	11	1	4	1	-	1	-	-	8	1	1	3	3
vyjíždí do zahraničí	-	-	-	-	-	-	-	-	-	-	-	-	-
vyjíždějící z obce úhrnem	84	2	23	8	7	7	12	4	76	9	44	16	7

Tab. č. 715 Zaměstnané osoby vyjíždějící do zaměstnání podle odvětví ekonomické činnosti, času stráveného vyjíždkou, frekvence vyjíždky a podle obce vyjíždky a obce dojíždky

Okres Mělník

Obec vyjíždky obec dojíždky	Vyjíždějící celkem	z toho odvětví ekonomické činnosti							z celkového počtu vyjíždí denně	z toho čas v minutách				
		zemědělství lesnictví	průmysl	stavebnictví	obchod	doprava a teleko- munikace	školství	zdravot- nictví, soc. činnosti		- 14	15 - 29	30 - 59	60 +	
32. Liběchov														
obec dojíždky:														
Mělník	148	7	57	8	14	16	8	7	130	22	67	38	3	
Hořín	13	-	9	-	3	-	1	-	13	2	8	3	-	
vyjíždí v rámci okresu celkem	193	13	76	12	18	17	11	11	172	27	87	51	7	
Hl.m. Praha	46	-	11	7	7	1	-	-	44	-	-	16	26	
Štětí	27	1	15	1	-	4	2	1	22	3	11	7	1	
vyjíždí do jiných okresů celkem	92	1	33	13	7	8	2	2	80	3	15	27	33	
vyjíždí do zahraničí	1	-	-	-	-	-	1	-	-	-	-	-	-	
vyjíždějící z obce úhrnem	286	14	109	25	25	25	14	13	252	30	102	78	40	
33. Libiš														
obec dojíždky:														
Mělník	36	3	6	7	-	5	1	6	34	2	21	11	-	
Kostelec nad Labem	13	-	8	-	2	-	1	-	11	3	7	1	-	
Kralupy nad Vltavou	12	-	4	-	1	5	1	-	10	1	2	6	1	
Neratovice	315	2	158	21	22	16	14	11	287	171	103	13	-	
vyjíždí v rámci okresu celkem	407	7	185	29	29	27	19	19	368	186	141	36	5	
Hl.m. Praha	144	1	28	15	24	19	2	3	129	-	18	72	39	
vyjíždí do jiných okresů celkem	191	2	52	18	29	22	2	5	168	7	36	82	43	
vyjíždí do zahraničí	3	-	-	-	-	-	-	-	-	-	-	-	-	
vyjíždějící z obce úhrnem	601	9	237	47	58	49	21	24	536	193	177	118	48	
34. Liblice														
obec dojíždky:														
Mělník	48	4	19	9	4	-	2	4	45	6	20	19	-	
Byšice	52	-	48	-	-	3	1	-	50	34	15	1	-	
Neratovice	13	-	6	1	1	2	3	-	12	-	1	8	3	
vyjíždí v rámci okresu celkem	152	21	84	12	10	7	6	5	142	48	53	37	4	
Hl.m. Praha	16	-	3	-	4	3	-	1	14	-	-	8	6	
vyjíždí do jiných okresů celkem	32	-	11	3	5	4	2	1	28	-	-	18	9	
vyjíždí do zahraničí	-	-	-	-	-	-	-	-	-	-	-	-	-	
vyjíždějící z obce úhrnem	184	21	95	15	15	11	8	6	170	48	53	55	13	
35. Lobeč														
obec dojíždky:														
vyjíždí v rámci okresu celkem	11	3	2	-	-	1	1	-	9	1	5	3	-	
vyjíždí do jiných okresů celkem	18	2	9	1	-	1	1	1	13	-	1	7	5	
vyjíždí do zahraničí	-	-	-	-	-	-	-	-	-	-	-	-	-	
vyjíždějící z obce úhrnem	29	5	11	1	-	2	2	1	22	1	6	10	5	
36. Lužec nad Vltavou														
obec dojíždky:														
Mělník	87	7	22	6	6	10	4	7	78	8	48	19	3	
Dolní Beřkovice	10	-	8	-	-	-	2	-	10	-	7	3	-	
Kralupy nad Vltavou	64	-	29	11	1	5	2	1	54	3	21	29	1	
Nelahozeves	41	-	39	-	-	1	-	-	39	-	16	19	4	

Tab. č. 715 Zaměstnané osoby vyjíždějící do zaměstnání podle odvětví ekonomické činnosti, času stráveného vyjíždkou, frekvence vyjíždky a podle obce vyjíždky a obce dojíždky

Okres Mělník

Obec vyjíždky obec dojíždky	Vyjíždějící celkem	z toho odvětví ekonomické činnosti							z celkového počtu vyjíždí denně	z toho čas v minutách			
		zemědělství lesnictví	průmysl	stavebnictví	obchod	doprava a teleko- munikace	školství	zdravot- nictví, soc. činnosti		- 14	15 - 29	30 - 59	60 +
Nová Ves	11	2	7	-	1	-	-	-	10	2	5	3	-
Vraňany	18	5	-	-	5	4	-	-	17	6	8	2	-
vyjíždí v rámci okresu celkem	271	20	114	25	16	25	8	9	240	28	114	89	8
Hl.m. Praha	49	-	3	19	2	4	-	3	36	1	1	18	16
vyjíždí do jiných okresů celkem	85	-	17	24	3	9	1	8	65	4	10	28	23
vyjíždí do zahraničí	1	-	-	-	-	-	-	-	1	-	-	1	-
vyjíždějící z obce úhrnem	357	20	131	49	19	34	9	17	306	32	124	118	31
37. Malý Újezd													
obec dojíždky:													
Mělník	163	5	46	17	20	15	6	11	144	48	66	28	2
Byšice	35	1	27	1	-	2	-	-	33	12	20	1	-
Neratovice	20	-	10	1	2	1	3	1	17	1	2	12	2
vyjíždí v rámci okresu celkem	262	15	101	21	25	26	11	12	231	73	104	47	7
Hl.m. Praha	22	-	2	-	6	2	-	2	15	2	-	10	3
vyjíždí do jiných okresů celkem	39	1	8	1	10	3	1	2	27	3	3	16	5
vyjíždí do zahraničí	-	-	-	-	-	-	-	-	-	-	-	-	-
vyjíždějící z obce úhrnem	301	16	109	22	35	29	12	14	258	76	107	63	12
38. Medonosy													
obec dojíždky:													
Mělník	10	1	3	-	-	1	-	2	10	-	1	9	-
vyjíždí v rámci okresu celkem	14	2	4	-	-	1	-	2	13	-	3	10	-
vyjíždí do jiných okresů celkem	12	1	2	1	1	-	-	1	8	-	2	3	3
vyjíždí do zahraničí	-	-	-	-	-	-	-	-	-	-	-	-	-
vyjíždějící z obce úhrnem	26	3	6	1	1	1	-	3	21	-	5	13	3
39. Mělnické Vtelnno													
obec dojíždky:													
Mělník	57	3	7	6	16	6	4	3	48	1	24	22	1
Byšice	33	-	30	-	-	1	1	-	33	15	16	2	-
vyjíždí v rámci okresu celkem	109	7	42	7	17	8	7	4	98	18	48	29	3
Hl.m. Praha	22	-	7	5	2	1	-	1	16	2	1	11	2
Mladá Boleslav	94	-	69	7	2	6	-	1	89	-	8	66	15
vyjíždí do jiných okresů celkem	144	-	79	18	7	14	-	2	130	7	17	88	18
vyjíždí do zahraničí	2	-	-	-	-	-	-	-	-	-	-	-	-
vyjíždějící z obce úhrnem	255	7	121	25	24	22	7	6	228	25	65	117	21
40. Mšeno													
obec dojíždky:													
Mělník	78	4	18	6	10	6	6	3	72	6	21	42	3
Kanina	15	-	1	-	-	-	12	1	13	6	6	1	-
vyjíždí v rámci okresu celkem	139	21	37	8	11	8	19	5	127	24	40	56	7
Hl.m. Praha	54	1	8	8	7	5	3	5	35	2	3	13	17
Mladá Boleslav	87	-	60	1	6	7	4	2	82	-	2	51	29
vyjíždí do jiných okresů celkem	179	9	84	13	14	14	8	7	146	4	9	78	55
vyjíždí do zahraničí	-	-	-	-	-	-	-	-	-	-	-	-	-

Tab. č. 715 Zaměstnané osoby vyjíždějící do zaměstnání podle odvětví ekonomické činnosti, času stráveného vyjíždkou, frekvence vyjíždky a podle obce vyjíždky a obce dojíždky

Okres Mělník

Obec vyjíždky obec dojíždky	Vyjíždějící celkem	z toho odvětví ekonomické činnosti							z celkového počtu vyjíždí denně	z toho čas v minutách			
		zemědělství lesnictví	průmysl	stavebnictví	obchod	doprava a teleko- munikace	školství	zdravot- nictví, soc. činnosti		- 14	15 - 29	30 - 59	60 +
vyjíždějící z obce úhrnem	318	30	121	21	25	22	27	12	273	28	49	134	62
41. Nebužely													
obec dojíždky:													
Mělník	65	4	14	12	4	8	-	4	61	2	38	17	3
vyjíždí v rámci okresu celkem	92	5	23	16	4	8	3	7	82	8	45	23	5
Hl.m. Praha	13	-	-	2	2	3	-	2	10	1	2	2	5
vyjíždí do jiných okresů celkem	25	1	5	5	3	3	1	2	18	1	3	7	7
vyjíždí do zahraničí	-	-	-	-	-	-	-	-	-	-	-	-	-
vyjíždějící z obce úhrnem	117	6	28	21	7	11	4	9	100	9	48	30	12
42. Nedomice													
obec dojíždky:													
Všetaty	16	2	10	-	-	3	1	-	14	8	6	-	-
vyjíždí v rámci okresu celkem	47	8	18	1	6	5	2	1	39	19	13	7	-
Hl.m. Praha	13	-	1	-	3	4	1	-	9	-	-	3	6
Brandýs nad Labem-Stará Boleslav	13	-	8	-	-	-	-	2	12	2	2	6	2
vyjíždí do jiných okresů celkem	33	1	13	-	3	4	1	2	27	3	3	11	10
vyjíždí do zahraničí	-	-	-	-	-	-	-	-	-	-	-	-	-
vyjíždějící z obce úhrnem	80	9	31	1	9	9	3	3	66	22	16	18	10
43. Nelahozeves													
obec dojíždky:													
Mělník	12	-	4	1	1	1	2	1	12	-	5	6	1
Kralupy nad Vltavou	175	-	67	7	16	30	7	1	150	48	77	24	-
vyjíždí v rámci okresu celkem	208	-	74	13	18	33	9	2	180	54	90	32	3
Hl.m. Praha	75	-	12	8	7	6	2	6	65	-	5	29	30
Libčice nad Vltavou	10	-	7	2	-	1	-	-	9	-	4	4	1
vyjíždí do jiných okresů celkem	138	2	41	13	8	15	3	6	112	4	19	54	34
vyjíždí do zahraničí	2	-	-	-	-	-	-	-	-	-	-	-	-
vyjíždějící z obce úhrnem	348	2	115	26	26	48	12	8	292	58	109	86	37
44. Neratovice													
obec dojíždky:													
Mělník	328	4	67	27	33	35	15	38	288	30	141	102	15
Byšice	12	1	5	-	2	1	1	-	11	3	5	3	-
Kly	13	3	2	1	4	-	1	-	11	6	2	3	-
Kostelec nad Labem	144	-	93	10	12	3	1	2	131	45	60	25	1
Kralupy nad Vltavou	82	-	26	10	9	17	3	-	69	3	18	38	9
Libiš	77	1	24	6	18	5	3	2	71	40	26	5	-
Obříství	22	5	3	1	6	2	2	-	18	6	11	1	-
Tišice	32	10	8	4	6	-	-	2	31	5	18	7	-
Všetaty	70	-	27	2	9	24	1	-	61	10	27	23	-
vyjíždí v rámci okresu celkem	858	27	273	71	110	93	33	47	760	158	335	236	28
Hl.m. Praha	1956	4	347	158	337	210	28	88	1705	21	185	1108	385
Mladá Boleslav	23	-	9	7	1	4	-	-	19	-	3	8	8
Mcery	15	-	8	2	-	3	1	-	13	8	4	1	-

Tab. č. 715 Zaměstnané osoby vyjíždějící do zaměstnání podle odvětví ekonomické činnosti, času stráveného vyjíždkou, frekvence vyjíždky a podle obce vyjíždky a obce dojíždky

Okres Mělník

Obec vyjíždky obec dojíždky	Vyjíždějící celkem	z toho odvětví ekonomické činnosti							z celkového počtu vyjíždí denně	z toho čas v minutách			
		zemědělství lesnictví	průmysl	stavebnictví	obchod	doprava a teleko- munikace	školství	zdravot- nictví, soc. činnosti		- 14	15 - 29	30 - 59	60 +
Babice	24	-	8	-	3	1	1	-	21	8	7	5	1
Brandýs nad Labem-Stará Boleslav	75	1	39	5	8	5	1	1	67	2	28	29	8
Čakovičky	12	1	8	1	1	-	-	-	12	3	7	2	-
Kojetice	27	4	6	3	5	2	2	-	26	12	10	4	-
Líbeznice	23	-	2	1	14	1	1	2	16	3	8	5	-
Měšice	26	2	10	1	6	2	-	1	23	3	14	6	-
Odolena Voda	38	-	20	1	-	8	2	-	37	7	23	6	1
Panenské Břežany	11	-	7	1	-	-	-	1	10	4	6	-	-
Předboj	11	-	4	2	1	-	-	-	11	5	5	1	-
Říčany	11	-	-	1	2	6	-	1	6	-	-	3	3
Vodochody	10	-	8	-	-	2	-	-	10	3	6	-	1
vyjíždí do jiných okresů celkem	2489	16	558	206	405	260	43	96	2135	109	344	1241	434
vyjíždí do zahraničí	20	-	1	-	1	2	1	1	2	1	-	-	1
vyjíždějící z obce úhrnem	3367	43	832	277	516	355	77	144	2897	268	679	1477	463
45. Nosálov													
obec dojíždky:													
Mšeno	12	1	4	1	-	3	-	-	11	3	7	1	-
vyjíždí v rámci okresu celkem	21	5	5	2	-	5	-	1	20	4	8	6	2
vyjíždí do jiných okresů celkem	19	-	9	5	-	3	-	-	16	1	4	10	1
vyjíždí do zahraničí	-	-	-	-	-	-	-	-	-	-	-	-	-
vyjíždějící z obce úhrnem	40	5	14	7	-	8	-	1	36	5	12	16	3
46. Nová Ves													
obec dojíždky:													
Kralupy nad Vltavou	95	1	38	13	6	7	2	2	84	28	34	16	5
Nelahozeves	68	-	49	-	10	3	-	-	64	35	24	5	-
Veltrusy	12	1	1	1	-	1	5	-	12	1	9	1	1
vyjíždí v rámci okresu celkem	200	3	97	18	16	15	9	3	184	68	81	27	7
Hl.m. Praha	49	-	8	7	7	5	1	3	46	1	5	24	16
Odolena Voda	24	-	19	-	-	3	-	-	24	-	20	4	-
vyjíždí do jiných okresů celkem	109	1	41	9	11	11	3	4	103	8	41	38	16
vyjíždí do zahraničí	-	-	-	-	-	-	-	-	-	-	-	-	-
vyjíždějící z obce úhrnem	309	4	138	27	27	26	12	7	287	76	122	65	23
47. Obříství													
obec dojíždky:													
Mělník	39	1	8	3	7	-	1	5	34	4	12	17	1
Chlumín	10	4	3	-	1	-	-	-	9	4	4	1	-
Kralupy nad Vltavou	10	-	7	2	-	1	-	-	10	-	4	5	1
Neratovice	89	2	47	13	4	8	-	3	80	16	49	15	-
vyjíždí v rámci okresu celkem	169	9	72	22	15	9	3	8	154	26	77	46	4
Hl.m. Praha	88	-	14	6	20	11	-	3	79	3	12	35	29
vyjíždí do jiných okresů celkem	112	3	17	8	24	16	-	3	98	4	17	45	32
vyjíždí do zahraničí	1	-	-	-	-	1	-	-	-	-	-	-	-
vyjíždějící z obce úhrnem	282	12	89	30	39	26	3	11	252	30	94	91	36

Tab. č. 715 Zaměstnané osoby vyjíždějící do zaměstnání podle odvětví ekonomické činnosti, času stráveného vyjíždkou, frekvence vyjíždky a podle obce vyjíždky a obce dojíždky

Okres Mělník

Obec vyjíždky obec dojíždky	Vyjíždějící celkem	z toho odvětví ekonomické činnosti							z celkového počtu vyjíždí denně	z toho čas v minutách			
		zemědělství lesnictví	průmysl	stavebnictví	obchod	doprava a teleko- munikace	školství	zdravot- nictví, soc. činnosti		- 14	15 - 29	30 - 59	60 +
48. Ovčáry													
obec dojíždky:													
Všetaty	17	2	8	-	-	4	2	-	16	5	10	1	-
vyjíždí v rámci okresu celkem	66	7	29	10	2	8	5	-	61	16	33	11	1
Hl.m. Praha	25	-	4	1	6	3	-	3	23	1	2	6	14
Brandýs nad Labem-Stará Boleslav	20	2	10	-	3	2	1	-	18	2	8	3	5
vyjíždí do jiných okresů celkem	55	2	20	4	9	5	1	3	49	3	11	15	20
vyjíždí do zahraničí	-	-	-	-	-	-	-	-	-	-	-	-	-
vyjíždějící z obce úhrnem	121	9	49	14	11	13	6	3	110	19	44	26	21
49. Řepín													
obec dojíždky:													
Mělník	60	1	14	9	9	5	3	8	55	1	25	29	-
vyjíždí v rámci okresu celkem	105	6	37	13	14	6	4	10	92	7	45	40	-
Hl.m. Praha	25	-	4	5	6	3	-	-	18	-	1	3	14
Mladá Boleslav	13	-	7	5	-	-	-	1	12	1	-	7	4
vyjíždí do jiných okresů celkem	56	1	20	15	6	5	-	1	45	1	3	20	20
vyjíždí do zahraničí	-	-	-	-	-	-	-	-	-	-	-	-	-
vyjíždějící z obce úhrnem	161	7	57	28	20	11	4	11	137	8	48	60	20
50. Spomyšl													
obec dojíždky:													
Mělník	16	1	-	1	-	4	-	-	12	-	9	3	-
Kralupy nad Vltavou	27	-	16	-	1	2	-	1	24	-	8	13	3
Lužec nad Vltavou	11	-	4	5	-	-	-	-	11	3	6	2	-
Nelahozeves	19	-	13	-	-	-	-	-	18	-	10	7	-
Vraňany	13	-	1	-	4	2	1	-	10	6	4	-	-
vyjíždí v rámci okresu celkem	96	3	36	6	6	9	1	1	84	12	41	27	3
Hl.m. Praha	18	-	2	1	1	5	-	-	14	-	-	6	8
vyjíždí do jiných okresů celkem	37	1	5	1	1	6	-	9	28	3	6	9	10
vyjíždí do zahraničí	-	-	-	-	-	-	-	-	-	-	-	-	-
vyjíždějící z obce úhrnem	133	4	41	7	7	15	1	10	112	15	47	36	13
51. Stránka													
obec dojíždky:													
Mšeno	17	1	5	1	2	-	2	-	16	10	4	2	-
vyjíždí v rámci okresu celkem	36	4	11	3	2	-	4	-	33	12	13	6	2
Mladá Boleslav	11	-	11	-	-	-	-	-	11	-	1	9	1
vyjíždí do jiných okresů celkem	25	2	13	3	1	2	2	-	21	2	3	13	3
vyjíždí do zahraničí	-	-	-	-	-	-	-	-	-	-	-	-	-
vyjíždějící z obce úhrnem	61	6	24	6	3	2	6	-	54	14	16	19	5
52. Střemy													
obec dojíždky:													
Mělník	73	5	23	7	8	6	1	8	64	13	35	15	1
Neratovice	10	1	3	1	-	-	-	-	7	-	2	5	-
vyjíždí v rámci okresu celkem	106	13	33	11	8	9	2	8	94	18	44	30	2

Tab. č. 715 Zaměstnané osoby vyjíždějící do zaměstnání podle odvětví ekonomické činnosti, času stráveného vyjíždkou, frekvence vyjíždky a podle obce vyjíždky a obce dojíždky

Okres Mělník

Obec vyjíždky obec dojíždky	Vyjíždějící celkem	z toho odvětví ekonomické činnosti							z celkového počtu vyjíždí denně	z toho čas v minutách			
		zemědělství lesnictví	průmysl	stavebnictví	obchod	doprava a teleko- munikace	školství	zdravot- nictví, soc. činnosti		- 14	15 - 29	30 - 59	60 +
Hl.m. Praha	10	-	3	2	-	-	1	-	6	-	-	4	2
vyjíždí do jiných okresů celkem	21	-	8	5	-	1	1	-	16	1	3	7	5
vyjíždí do zahraničí	-	-	-	-	-	-	-	-	-	-	-	-	-
vyjíždějící z obce úhrnem	127	13	41	16	8	10	3	8	110	19	47	37	7
53. Tišice													
obec dojíždky:													
Mělník	25	1	4	2	3	3	2	2	21	4	10	6	1
Kostelec nad Labem	33	-	26	-	1	-	1	-	28	12	9	7	-
Neratovice	130	-	85	6	6	9	7	5	120	8	73	33	6
Všetaty	31	4	13	-	2	9	2	1	27	19	5	3	-
vyjíždí v rámci okresu celkem	241	11	135	10	13	21	13	9	214	44	105	55	10
Hl.m. Praha	135	1	33	16	24	10	2	4	121	-	9	51	61
Brandýs nad Labem-Stará Boleslav	14	-	8	-	1	-	-	-	13	-	7	4	2
vyjíždí do jiných okresů celkem	175	1	51	20	28	15	2	6	154	-	23	61	70
vyjíždí do zahraničí	1	-	-	-	-	-	-	-	-	-	-	-	-
vyjíždějící z obce úhrnem	417	12	186	30	41	36	15	15	368	44	128	116	80
54. Tuhaň													
obec dojíždky:													
Mělník	70	1	21	2	7	7	3	6	61	13	29	18	1
Neratovice	42	-	29	2	2	2	-	3	30	8	14	8	-
vyjíždí v rámci okresu celkem	140	4	60	5	13	11	5	11	117	32	53	30	2
Hl.m. Praha	37	-	9	3	4	4	2	4	34	1	2	13	18
vyjíždí do jiných okresů celkem	46	-	11	3	5	5	2	4	38	1	4	15	18
vyjíždí do zahraničí	-	-	-	-	-	-	-	-	-	-	-	-	-
vyjíždějící z obce úhrnem	186	4	71	8	18	16	7	15	155	33	57	45	20
55. Tupadly													
obec dojíždky:													
Mělník	15	-	3	3	-	-	-	1	14	1	11	1	1
vyjíždí v rámci okresu celkem	24	-	5	3	1	1	-	1	21	4	12	3	2
vyjíždí do jiných okresů celkem	6	-	-	2	-	-	-	-	5	-	-	4	1
vyjíždí do zahraničí	-	-	-	-	-	-	-	-	-	-	-	-	-
vyjíždějící z obce úhrnem	30	-	5	5	1	1	-	1	26	4	12	7	3
56. Újezdec													
obec dojíždky:													
Kralupy nad Vltavou	16	-	9	3	-	1	-	-	15	2	7	6	-
vyjíždí v rámci okresu celkem	30	2	12	4	-	3	1	-	27	8	11	8	-
vyjíždí do jiných okresů celkem	13	1	6	1	2	2	-	-	10	-	6	3	1
vyjíždí do zahraničí	-	-	-	-	-	-	-	-	-	-	-	-	-
vyjíždějící z obce úhrnem	43	3	18	5	2	5	1	-	37	8	17	11	1
57. Úžice													
obec dojíždky:													
Kralupy nad Vltavou	60	1	30	4	4	4	5	1	56	12	26	17	1
Neratovice	17	-	9	-	1	3	1	2	15	-	9	6	-

Tab. č. 715 Zaměstnané osoby vyjíždějící do zaměstnání podle odvětví ekonomické činnosti, času stráveného vyjíždkou, frekvence vyjíždky a podle obce vyjíždky a obce dojíždky

Okres Mělník

Obec vyjíždky obec dojíždky	Vyjíždějící celkem	z toho odvětví ekonomické činnosti							z celkového počtu vyjíždí denně	z toho čas v minutách			
		zemědělství lesnictví	průmysl	stavebnictví	obchod	doprava a teleko- munikace	školství	zdravot- nictví, soc. činnosti		- 14	15 - 29	30 - 59	60 +
vyjíždí v rámci okresu celkem	103	3	46	6	9	8	6	4	93	17	46	25	3
Hl.m. Praha	61	-	8	7	7	5	1	4	58	1	7	30	19
Odolena Voda	34	2	22	-	2	3	2	-	32	18	11	3	-
Vodochody	15	-	9	-	-	2	-	-	14	7	6	1	-
vyjíždí do jiných okresů celkem	130	4	47	7	13	11	3	4	123	31	32	39	20
vyjíždí do zahraničí	1	-	-	-	-	-	-	-	-	-	-	-	-
vyjíždějící z obce úhrnem	234	7	93	13	22	19	9	8	216	48	78	64	23
58. Velký Borek													
obec dojíždky:													
Mělník	183	11	50	18	24	19	12	10	170	58	74	35	1
Horní Počaply	10	-	8	2	-	-	-	-	8	-	1	7	-
vyjíždí v rámci okresu celkem	241	18	80	22	28	20	17	11	225	64	91	65	3
Hl.m. Praha	31	1	2	5	3	4	-	-	28	-	-	17	11
vyjíždí do jiných okresů celkem	44	1	6	7	3	5	-	1	37	1	-	23	13
vyjíždí do zahraničí	1	-	-	-	-	-	-	1	1	-	-	1	-
vyjíždějící z obce úhrnem	286	19	86	29	31	25	17	13	263	65	91	89	16
59. Veltrusy													
obec dojíždky:													
Kralupy nad Vltavou	228	-	107	19	19	18	6	7	217	104	90	19	3
Nelahozeves	50	1	39	1	3	1	-	-	44	23	16	5	-
vyjíždí v rámci okresu celkem	310	2	156	24	23	24	9	8	289	139	114	30	5
Hl.m. Praha	121	1	21	13	16	9	4	11	111	4	13	58	36
Odolena Voda	37	-	28	-	-	4	2	1	37	10	21	6	-
Vodochody	16	-	6	-	-	5	-	-	15	6	7	2	-
vyjíždí do jiných okresů celkem	218	3	70	16	22	21	7	13	199	27	50	79	43
vyjíždí do zahraničí	-	-	-	-	-	-	-	-	-	-	-	-	-
vyjíždějící z obce úhrnem	528	5	226	40	45	45	16	21	488	166	164	109	48
60. Vidím													
obec dojíždky:													
Mělník	14	-	4	-	2	2	-	2	13	-	3	8	2
vyjíždí v rámci okresu celkem	24	1	5	1	4	2	1	2	22	1	5	11	5
vyjíždí do jiných okresů celkem	7	-	1	2	-	-	-	-	3	-	-	1	2
vyjíždí do zahraničí	1	-	-	-	-	-	-	1	-	-	-	-	-
vyjíždějící z obce úhrnem	32	1	6	3	4	2	1	3	25	1	5	12	7
61. Vojkovice													
obec dojíždky:													
Mělník	14	-	2	-	-	4	1	1	8	-	4	2	2
Kralupy nad Vltavou	47	-	25	4	2	5	2	1	46	5	27	14	-
Nelahozeves	23	-	19	-	1	-	-	-	21	2	19	-	-
Veltrusy	12	3	1	3	2	-	-	-	11	4	6	1	-
vyjíždí v rámci okresu celkem	140	6	53	15	8	16	4	8	125	25	77	21	2
Hl.m. Praha	25	-	5	1	2	4	-	1	19	1	2	8	8
vyjíždí do jiných okresů celkem	51	2	16	2	3	9	-	1	41	6	11	14	9

Tab. č. 715 Zaměstnané osoby vyjíždějící do zaměstnání podle odvětví ekonomické činnosti, času stráveného vyjíždkou, frekvence vyjíždky a podle obce vyjíždky a obce dojíždky

Okres Mělník

Obec vyjíždky obec dojíždky	Vyjíždějící celkem	z toho odvětví ekonomické činnosti							z celkového počtu vyjíždí denně	z toho čas v minutách			
		zemědělství lesnictví	průmysl	stavebnictví	obchod	doprava a teleko- munikace	školství	zdravot- nictví, soc. činnosti		- 14	15 - 29	30 - 59	60 +
vyjíždí do zahraničí	1	-	-	-	1	-	-	-	-	-	-	-	-
vyjíždějící z obce úhrnem	192	8	69	17	12	25	4	9	166	31	88	35	11
62. Vraňany													
obec dojíždky:													
Mělník	27	-	5	3	3	5	-	5	23	2	12	9	-
Kralupy nad Vltavou	80	-	31	3	6	14	-	2	73	1	39	29	4
Lužec nad Vltavou	21	-	11	5	-	1	1	2	20	10	6	4	-
Nelahozeves	21	-	19	1	-	-	-	-	18	1	11	5	1
Nová Ves	10	-	2	1	-	7	-	-	7	4	2	1	-
vyjíždí v rámci okresu celkem	177	-	74	16	11	31	1	9	156	21	75	54	6
Hl.m. Praha	48	-	8	7	7	4	1	-	42	-	7	19	16
vyjíždí do jiných okresů celkem	79	-	25	10	7	6	2	2	64	-	10	34	20
vyjíždí do zahraničí	-	-	-	-	-	-	-	-	-	-	-	-	-
vyjíždějící z obce úhrnem	256	-	99	26	18	37	3	11	220	21	85	88	26
63. Všestudy													
obec dojíždky:													
Kralupy nad Vltavou	42	-	20	5	2	5	-	-	34	4	26	4	-
Nelahozeves	20	-	17	-	1	-	-	-	20	7	11	2	-
Veltrusy	11	1	2	-	4	-	2	-	10	2	5	3	-
vyjíždí v rámci okresu celkem	87	1	44	6	10	5	3	-	72	14	45	11	2
Hl.m. Praha	11	-	-	3	2	-	-	1	7	-	-	4	3
vyjíždí do jiných okresů celkem	29	-	13	5	2	2	-	1	23	-	7	11	5
vyjíždí do zahraničí	-	-	-	-	-	-	-	-	-	-	-	-	-
vyjíždějící z obce úhrnem	116	1	57	11	12	7	3	1	95	14	52	22	7
64. Všetaty													
obec dojíždky:													
Mělník	101	3	19	6	10	12	3	12	90	9	36	40	5
Byšice	43	-	37	-	2	-	2	-	43	18	22	2	-
Dřísy	17	9	3	2	-	-	2	-	17	3	13	-	1
Kostelec nad Labem	18	-	9	-	3	2	-	-	15	8	5	2	-
Neratovice	102	1	55	2	5	11	4	5	82	1	36	42	2
Tišice	11	6	1	-	2	1	-	1	10	4	5	1	-
vyjíždí v rámci okresu celkem	330	30	136	12	24	28	15	18	288	58	122	96	10
Hl.m. Praha	155	5	34	19	27	20	3	4	131	2	7	63	59
Mladá Boleslav	13	-	3	2	1	3	-	1	9	-	-	7	2
Brandýs nad Labem-Stará Boleslav	18	-	9	-	1	3	-	-	16	2	5	7	2
vyjíždí do jiných okresů celkem	240	10	54	31	34	38	4	7	203	11	25	94	73
vyjíždí do zahraničí	2	-	-	-	-	-	-	-	-	-	-	-	-
vyjíždějící z obce úhrnem	572	40	190	43	58	66	19	25	491	69	147	190	83
65. Vysoká													
obec dojíždky:													
Mělník	116	9	30	14	10	12	5	9	103	17	59	26	1
Kokořín	14	8	-	1	1	-	-	-	14	7	4	3	-

Tab. č. 715 Zaměstnané osoby vyjíždějící do zaměstnání podle odvětví ekonomické činnosti, času stráveného vyjíždkou, frekvence vyjíždky a podle obce vyjíždky a obce dojíždky

Okres Mělník

Obec vyjíždky obec dojíždky	Vyjíždějící celkem	z toho odvětví ekonomické činnosti							z celkového počtu vyjíždí denně	z toho čas v minutách			
		zemědělství lesnictví	průmysl	stavebnictví	obchod	doprava a teleko- munikace	školství	zdravot- nictví, soc. činnosti		- 14	15 - 29	30 - 59	60 +
Neratovice	17	-	11	-	1	1	1	-	16	-	3	11	2
vyjíždí v rámci okresu celkem	173	19	47	17	15	16	9	9	159	28	79	48	4
Hl.m. Praha	32	1	7	9	4	-	1	3	27	2	1	8	16
vyjíždí do jiných okresů celkem	42	1	10	11	4	-	1	4	33	2	2	13	16
vyjíždí do zahraničí	1	-	1	-	-	-	-	-	-	-	-	-	-
vyjíždějící z obce úhrnem	216	20	58	28	19	16	10	13	192	30	81	61	20
66. Zálezlice													
obec dojíždky:													
Mělník	13	1	3	-	-	3	-	-	13	-	1	11	-
Kralupy nad Vltavou	16	-	8	3	-	3	-	-	14	-	2	10	2
Neratovice	22	-	11	3	2	1	-	-	21	1	13	6	1
vyjíždí v rámci okresu celkem	76	8	30	7	4	8	3	-	73	6	26	37	3
Hl.m. Praha	16	-	6	1	-	3	-	-	10	1	2	4	3
vyjíždí do jiných okresů celkem	26	2	7	1	1	5	-	-	17	2	5	6	4
vyjíždí do zahraničí	-	-	-	-	-	-	-	-	-	-	-	-	-
vyjíždějící z obce úhrnem	102	10	37	8	5	13	3	-	90	8	31	43	7
67. Záruby													
obec dojíždky:													
Kostelec nad Labem	27	-	15	-	-	-	2	1	24	15	7	2	-
Neratovice	10	-	5	-	1	1	1	-	10	1	6	3	-
vyjíždí v rámci okresu celkem	52	3	22	1	4	5	3	3	46	18	19	9	-
Hl.m. Praha	51	2	7	9	11	6	-	2	45	-	6	28	11
Brandýs nad Labem-Stará Boleslav	91	2	36	6	14	7	4	8	87	22	41	23	1
vyjíždí do jiných okresů celkem	180	6	51	20	35	20	5	12	159	24	60	60	15
vyjíždí do zahraničí	3	-	1	-	-	-	-	1	-	-	-	-	-
vyjíždějící z obce úhrnem	235	9	74	21	39	25	8	16	205	42	79	69	15
68. Zlončice													
obec dojíždky:													
Kralupy nad Vltavou	21	-	6	4	3	1	2	1	21	10	7	3	1
vyjíždí v rámci okresu celkem	28	2	7	4	3	1	2	1	28	12	10	5	1
Hl.m. Praha	12	-	2	1	-	3	-	1	12	-	1	8	3
vyjíždí do jiných okresů celkem	26	-	12	1	-	3	-	2	23	4	7	9	3
vyjíždí do zahraničí	-	-	-	-	-	-	-	-	-	-	-	-	-
vyjíždějící z obce úhrnem	54	2	19	5	3	4	2	3	51	16	17	14	4
69. Zlosyň													
obec dojíždky:													
Kralupy nad Vltavou	44	-	18	7	3	5	1	-	41	8	27	6	-
vyjíždí v rámci okresu celkem	76	3	30	7	5	7	6	1	71	19	39	13	-
Hl.m. Praha	23	-	4	1	6	3	-	1	21	-	7	8	6
Odolena Voda	14	-	9	-	-	3	-	-	14	3	4	7	-
vyjíždí do jiných okresů celkem	47	-	19	1	7	7	-	1	45	3	13	23	6
vyjíždí do zahraničí	1	-	-	-	-	-	-	-	-	-	-	-	-
vyjíždějící z obce úhrnem	124	3	49	8	12	14	6	2	116	22	52	36	6

Tab. č. 715 Zaměstnané osoby vyjíždějící do zaměstnání podle odvětví ekonomické činnosti, času stráveného vyjíždkou, frekvence vyjíždky a podle obce vyjíždky a obce dojíždky

Okres Mělník

Obec vyjíždky obec dojíždky	Vyjíždějící celkem	z toho odvětví ekonomické činnosti							z celkového počtu vyjíždí denně	z toho čas v minutách			
		zemědělství lesnictví	průmysl	stavebnictví	obchod	doprava a teleko- munikace	školství	zdravot- nictví, soc. činnosti		- 14	15 - 29	30 - 59	60 +
70. Želízy													
obec dojíždky:													
Mělník	68	4	20	2	8	6	3	7	61	5	45	10	1
Liběchov	29	1	7	-	2	3	5	-	26	20	5	1	-
vyjíždí v rámci okresu celkem	110	5	32	2	11	11	9	8	100	28	53	16	3
Hl.m. Praha	16	-	1	-	5	-	-	2	9	-	-	5	4
vyjíždí do jiných okresů celkem	26	1	6	1	5	1	1	2	18	1	3	7	7
vyjíždí do zahraničí	-	-	-	-	-	-	-	-	-	-	-	-	-
vyjíždějící z obce úhrnem	136	6	38	3	16	12	10	10	118	29	56	23	10

Tab. č. 716 Obyvatelstvo dojíždějící do zaměstnání a do školy podle pohlaví, věku a podle obce dojíždějí a obce vyjíždějí

Okres Mělník

Obec dojíždějí obec vyjíždějí	Zaměstnané osoby dojíždějící do zaměstnání									Žáci, studenti, učni			Dojíždějící úhrnem
	celkem	z toho ženy	v tom ve věku							celkem	z toho ve věku 6 - 14 let	dojíždí denně	
			15 - 24	25 - 29	30 - 39	40 - 49	50 - 59	60 +	nezj.				
Úhrn dojíždějících	16324	6033	2148	2289	3941	4011	3548	383	4	5023	2312	4420	21347
v tom:													
dojíždí v rámci okresu	10767	4467	1447	1447	2506	2718	2417	230	2	3501	1825	3359	14268
dojíždí z jiných okresů kraje	2328	755	298	325	615	546	488	55	1	948	364	729	3276
v tom okres:													
Benešov	22	6	4	2	8	5	2	-	1	37	4	8	59
Beroun	26	9	3	4	7	4	6	2	-	4	-	-	30
Kladno	1130	379	148	177	293	266	226	20	-	246	142	220	1376
Kolín	32	6	2	6	8	7	8	1	-	17	3	4	49
Kutná Hora	28	8	4	6	7	5	5	1	-	24	-	4	52
Mladá Boleslav	129	42	17	19	30	28	28	7	-	84	15	48	213
Nymburk	77	16	9	13	14	19	22	-	-	64	3	36	141
Praha-východ	577	191	74	59	155	145	128	16	-	305	140	288	882
Praha-západ	267	87	28	29	84	62	57	7	-	117	56	111	384
Příbram	24	9	6	8	6	1	3	-	-	24	1	6	48
Rakovník	16	2	3	2	3	4	3	1	-	26	-	4	42
dojíždí z jiných krajů	3229	811	403	517	820	747	643	98	1	574	123	332	3803
Obec dojíždějí:													
1. Mělník													
obec vyjíždějí:													
Býkev	46	23	3	8	14	5	14	2	-	20	15	19	66
Byšice	76	29	13	8	19	19	14	2	1	25	7	24	101
Čítov	85	37	13	19	21	12	17	3	-	21	11	19	106
Čečelice	35	15	7	7	9	5	7	-	-	6	1	6	41
Dobřeň	12	6	2	-	1	6	3	-	-	1	-	1	13
Dolní Beřkovice	152	81	18	28	41	31	33	1	-	39	22	37	191
Dolní Zimoř	11	6	2	1	2	3	3	-	-	4	-	4	15
Horní Počaply	60	32	10	12	15	13	7	3	-	30	15	27	90
Hořín	138	78	15	10	44	36	31	2	-	60	45	60	198
Hostín	24	12	7	4	5	8	-	-	-	4	2	4	28
Chlumín	12	4	1	2	4	4	1	-	-	3	-	3	15
Chorušice	32	13	7	4	5	10	5	1	-	9	5	9	41
Kly	129	68	21	18	31	27	27	5	-	28	8	28	157
Kokořín	59	27	17	5	13	18	6	-	-	16	10	16	75
Kostelec nad Labem	47	21	5	8	7	13	13	1	-	11	-	11	58
Kralupy nad Vltavou	114	50	15	13	18	38	27	3	-	78	11	78	192
Lhotka	54	29	5	3	17	14	13	2	-	20	17	20	74
Liběchov	148	67	26	24	36	36	23	3	-	38	13	38	186
Libiš	36	16	4	5	4	10	11	2	-	17	2	17	53
Liblice	48	21	12	11	10	8	6	1	-	19	8	19	67
Lužec nad Vltavou	87	45	13	12	31	20	8	3	-	32	10	32	119
Malý Újezd	163	75	28	29	37	32	36	1	-	44	29	44	207
Medonosy	10	4	2	1	5	1	1	-	-	6	2	6	16
Mělnické Vtelno	57	19	9	6	13	20	8	1	-	10	2	9	67

Tab. č. 716 Obyvatelstvo dojíždějící do zaměstnání a do školy podle pohlaví, věku a podle obce dojíždky a obce vyjíždky

Okres Mělník

Obec dojíždky obec vyjíždky	Zaměstnané osoby dojíždějící do zaměstnání										Žáci, studenti, učni			Dojíždějící úhrnem
	celkem	z toho ženy	v tom ve věku							celkem	z toho ve věku 6 - 14 let	dojíždí denně		
			15 - 24	25 - 29	30 - 39	40 - 49	50 - 59	60 +	nezj.					
Mšeno	78	33	24	12	11	17	12	2	-	24	8	23	102	
Nebužely	65	32	14	6	16	12	17	-	-	24	17	24	89	
Nelahozeves	12	3	1	-	4	3	4	-	-	9	-	8	21	
Neratovice	328	154	51	43	71	79	79	5	-	163	10	162	491	
Obríství	39	20	8	5	4	13	8	1	-	16	1	16	55	
Řepín	60	27	11	9	15	15	9	1	-	14	8	14	74	
Spomyšl	16	7	1	3	3	4	5	-	-	7	4	7	23	
Střemy	73	42	11	13	18	16	12	3	-	30	23	30	103	
Tišice	25	12	6	1	5	6	6	1	-	14	1	14	39	
Tuhaň	70	35	12	19	21	12	6	-	-	15	5	15	85	
Tupadly	15	5	3	1	3	5	3	-	-	5	2	5	20	
Velký Borek	183	92	22	31	41	40	44	5	-	48	36	45	231	
Vidim	14	3	6	2	2	4	-	-	-	5	2	5	19	
Vojkovice	14	4	2	2	4	4	2	-	-	4	-	4	18	
Vraňany	27	10	8	2	6	6	5	-	-	10	2	10	37	
Všetaty	101	57	15	22	14	27	22	1	-	28	5	28	129	
Vysoká	116	38	13	22	26	29	22	4	-	21	8	20	137	
Zálezlice	13	4	5	1	4	1	2	-	-	3	-	3	16	
Želízy	68	30	12	9	16	13	16	2	-	19	9	18	87	
dojíždí v rámci okresu celkem	3052	1420	498	454	714	714	608	63	1	1047	385	1027	4099	
Hl.m. Praha	280	84	17	48	68	69	59	19	-	99	19	75	379	
Kladno	16	6	3	3	6	3	1	-	-	2	-	2	18	
Velvary	13	3	2	-	3	1	6	1	-	2	2	2	15	
Mladá Boleslav	11	3	1	1	2	3	3	1	-	5	-	2	16	
Brandýs nad Labem-Stará Boleslav	13	4	1	3	5	1	2	1	-	16	-	14	29	
Litoměřice	18	1	2	1	6	6	3	-	-	8	-	7	26	
Bechlín	13	2	3	2	6	-	2	-	-	1	-	1	14	
Horní Beřkovice	16	3	2	7	3	1	2	1	-	14	5	14	30	
Kostomlaty pod Řípem	13	3	6	5	1	1	-	-	-	-	-	-	13	
Krabčice	14	5	1	2	3	3	5	-	-	2	-	2	16	
Libkovice pod Řípem	12	3	1	1	3	4	3	-	-	1	1	1	13	
Roudnice nad Labem	30	7	3	3	9	6	8	1	-	28	-	26	58	
Štětí	129	63	31	23	29	25	20	1	-	41	4	40	170	
Ústí nad Labem	19	5	-	2	7	6	3	1	-	4	-	3	23	
Česká Lípa	10	1	2	1	3	3	1	-	-	1	-	-	11	
Ostrava	62	31	5	7	13	19	15	3	-	25	10	21	87	
dojíždí z jiných okresů celkem	1147	352	159	175	313	246	220	34	-	605	56	329	1752	
dojíždějící do obce úhrnem	4199	1772	657	629	1027	960	828	97	1	1652	441	1356	5851	
2. Borek														
obec vyjíždky:														
dojíždí v rámci okresu celkem	9	2	-	1	1	3	4	-	-	1	1	1	10	
dojíždí z jiných okresů celkem	22	10	4	2	5	5	5	1	-	1	1	1	23	
dojíždějící do obce úhrnem	31	12	4	3	6	8	9	1	-	2	2	2	33	

Tab. č. 716 Obyvatelstvo dojíždějící do zaměstnání a do školy podle pohlaví, věku a podle obce dojížděky a obce vyjížděky

Okres Mělník

Obec dojížděky obec vyjížděky	Zaměstnané osoby dojíždějící do zaměstnání									Žáci, studenti, učni			Dojíždějící úhrnem	
	celkem	z toho ženy	v tom ve věku						celkem	z toho ve věku 6 - 14 let	dojíždí denně			
			15 - 24	25 - 29	30 - 39	40 - 49	50 - 59	60 +				nejz.		
3. Býkev														
obec vyjížděky:														
dojíždí v rámci okresu celkem	19	4	2	3	5	1	7	1	-	-	-	-	-	19
dojíždí z jiných okresů celkem	4	1	-	-	-	2	2	-	-	-	-	-	-	4
dojíždějící do obce úhrnem	23	5	2	3	5	3	9	1	-	-	-	-	-	23
4. Byšice														
obec vyjížděky:														
Mělník	89	50	15	20	26	16	12	-	-	1	-	1	-	90
Čečelice	31	22	6	-	10	8	6	1	-	20	15	20	-	51
Hostín	20	14	1	-	6	9	4	-	-	24	22	23	-	44
Chorušice	13	12	5	1	2	3	2	-	-	-	-	-	-	13
Liblice	52	36	9	5	5	19	13	1	-	32	30	31	-	84
Malý Újezd	35	23	8	6	5	9	7	-	-	8	8	8	-	43
Mělnické Vtelnno	33	27	2	2	7	14	8	-	-	31	27	30	-	64
Neratovice	12	6	2	-	3	5	2	-	-	1	1	1	-	13
Všetaty	43	32	6	6	7	13	11	-	-	-	-	-	-	43
dojíždí v rámci okresu celkem	371	247	62	48	83	104	72	2	-	121	103	118	-	492
Hl.m. Praha	20	6	2	1	9	5	3	-	-	3	3	3	-	23
Brandýs nad Labem-Stará Boleslav	10	3	1	1	2	2	3	1	-	3	3	3	-	13
dojíždí z jiných okresů celkem	128	57	13	26	46	27	13	2	1	9	9	9	-	137
dojíždějící do obce úhrnem	499	304	75	74	129	131	85	4	1	130	112	127	-	629
5. Cítov														
obec vyjížděky:														
Mělník	11	3	1	2	1	3	4	-	-	-	-	-	-	11
dojíždí v rámci okresu celkem	19	7	1	2	4	7	5	-	-	1	1	1	-	20
dojíždí z jiných okresů celkem	20	5	2	3	6	4	5	-	-	-	-	-	-	20
dojíždějící do obce úhrnem	39	12	3	5	10	11	10	-	-	1	1	1	-	40
6. Čečelice														
obec vyjížděky:														
dojíždí v rámci okresu celkem	31	8	1	3	8	10	6	3	-	-	-	-	-	31
dojíždí z jiných okresů celkem	7	1	1	1	1	1	3	-	-	3	2	2	-	10
dojíždějící do obce úhrnem	38	9	2	4	9	11	9	3	-	3	2	2	-	41
7. Dobřeň														
obec vyjížděky:														
dojíždí v rámci okresu celkem	2	1	-	1	1	-	-	-	-	-	-	-	-	2
dojíždí z jiných okresů celkem	1	1	-	1	-	-	-	-	-	-	-	-	-	1
dojíždějící do obce úhrnem	3	2	-	2	1	-	-	-	-	-	-	-	-	3
8. Dolní Beřkovice														
obec vyjížděky:														
Mělník	42	19	10	10	8	8	5	1	-	3	3	3	-	45
Cítov	14	12	-	4	1	5	3	1	-	34	29	32	-	48
Horní Počaply	21	15	1	5	7	3	5	-	-	27	23	26	-	48
Lužec nad Vltavou	10	8	3	-	2	2	1	2	-	1	-	1	-	11
dojíždí v rámci okresu celkem	116	69	20	21	24	28	19	4	-	66	56	63	-	182

Tab. č. 716 Obyvatelstvo dojíždějící do zaměstnání a do školy podle pohlaví, věku a podle obce dojíždějí a obce vyjíždějí

Okres Mělník

Obec dojíždějí obce vyjíždějí	Zaměstnané osoby dojíždějící do zaměstnání									Žáci, studenti, učni			Dojíždějící úhrnem
	celkem	z toho ženy	v tom ve věku							celkem	z toho ve věku 6 - 14 let	dojíždí denně	
			15 - 24	25 - 29	30 - 39	40 - 49	50 - 59	60 +	nejz.				
Hl.m. Praha	10	2	-	-	4	3	2	1	-	-	-	-	10
Roudnice nad Labem	11	9	2	-	-	7	2	-	-	-	-	-	11
dojíždí z jiných okresů celkem	54	21	3	3	16	17	14	1	-	1	-	1	55
dojíždějící do obce úhrnem	170	90	23	24	40	45	33	5	-	67	56	64	237
9. Dolní Ziměř													
obec vyjíždějí:													
dojíždí v rámci okresu celkem	1	-	-	-	1	-	-	-	-	-	-	-	1
dojíždí z jiných okresů celkem	2	-	-	-	1	1	-	-	-	-	-	-	2
dojíždějící do obce úhrnem	3	-	-	-	2	1	-	-	-	-	-	-	3
10. Dřínov													
obec vyjíždějí:													
dojíždí v rámci okresu celkem	29	4	-	2	7	11	9	-	-	-	-	-	29
dojíždí z jiných okresů celkem	3	1	-	-	2	-	1	-	-	-	-	-	3
dojíždějící do obce úhrnem	32	5	-	2	9	11	10	-	-	-	-	-	32
11. Dřísy													
obec vyjíždějí:													
Všetaty	17	4	1	3	2	2	7	2	-	-	-	-	17
dojíždí v rámci okresu celkem	64	22	4	9	9	17	21	4	-	32	32	32	96
dojíždí z jiných okresů celkem	19	7	1	-	8	8	1	1	-	6	6	5	25
dojíždějící do obce úhrnem	83	29	5	9	17	25	22	5	-	38	38	37	121
12. Horní Počaply													
obec vyjíždějí:													
Mělník	634	81	37	45	133	196	208	14	1	21	-	19	655
Čítov	26	7	2	6	8	6	4	-	-	2	-	2	28
Dolní Beřkovice	78	27	5	10	23	16	22	2	-	5	-	5	83
Hořín	26	7	2	1	8	3	11	1	-	1	-	1	27
Velký Borek	10	1	1	-	4	4	1	-	-	-	-	-	10
dojíždí v rámci okresu celkem	858	133	60	74	201	243	260	19	1	56	-	53	914
Hl.m. Praha	13	3	-	2	3	2	5	1	-	-	-	-	13
Bechlín	51	24	7	5	18	11	10	-	-	-	-	-	51
Roudnice nad Labem	67	11	6	9	22	8	20	2	-	1	-	1	68
Štětí	39	11	4	7	12	6	9	1	-	-	-	-	39
dojíždí z jiných okresů celkem	286	63	42	36	78	50	74	6	-	3	-	3	289
dojíždějící do obce úhrnem	1144	196	102	110	279	293	334	25	1	59	-	56	1203
13. Hořín													
obec vyjíždějí:													
Mělník	42	16	5	9	13	6	7	2	-	-	-	-	42
Liběchov	13	5	1	-	1	9	2	-	-	-	-	-	13
dojíždí v rámci okresu celkem	84	27	11	13	19	20	17	4	-	15	15	15	99
dojíždí z jiných okresů celkem	17	-	1	2	3	6	5	-	-	-	-	-	17
dojíždějící do obce úhrnem	101	27	12	15	22	26	22	4	-	15	15	15	116
14. Hostín													
obec vyjíždějí:													
dojíždí v rámci okresu celkem	15	6	1	1	5	5	3	-	-	10	10	10	25

Tab. č. 716 Obyvatelstvo dojíždějící do zaměstnání a do školy podle pohlaví, věku a podle obce dojíždky a obce vyjíždky

Okres Mělník

Obec dojíždky obec vyjíždky	Zaměstnané osoby dojíždějící do zaměstnání									Žáci, studenti, učni			Dojíždějící úhrnem
	celkem	z toho ženy	v tom ve věku							celkem	z toho ve věku 6 - 14 let	dojíždí denně	
			15 - 24	25 - 29	30 - 39	40 - 49	50 - 59	60 +	nejz.				
dojíždí z jiných okresů celkem	5	-	2	1	-	-	2	-	-	-	-	-	5
dojíždějící do obce úhrnem	20	6	3	2	5	5	5	-	-	10	10	10	30
15. Hostín u Vojkovic													
obec vyjíždky:													
dojíždí v rámci okresu celkem	10	4	-	-	2	2	5	1	-	9	9	8	19
dojíždí z jiných okresů celkem	4	1	-	-	1	1	2	-	-	1	1	1	5
dojíždějící do obce úhrnem	14	5	-	-	3	3	7	1	-	10	10	9	24
16. Chlumín													
obec vyjíždky:													
Obříství	10	4	2	1	3	3	1	-	-	1	1	1	11
dojíždí v rámci okresu celkem	35	19	4	2	9	13	7	-	-	7	7	7	42
dojíždí z jiných okresů celkem	10	1	2	2	2	3	1	-	-	-	-	-	10
dojíždějící do obce úhrnem	45	20	6	4	11	16	8	-	-	7	7	7	52
17. Chorušice													
obec vyjíždky:													
dojíždí v rámci okresu celkem	14	4	1	2	3	4	4	-	-	1	1	1	15
dojíždí z jiných okresů celkem	3	-	-	-	-	2	1	-	-	-	-	-	3
dojíždějící do obce úhrnem	17	4	1	2	3	6	5	-	-	1	1	1	18
18. Chvatěruby													
obec vyjíždky:													
Kralupy nad Vltavou	13	8	2	2	5	1	3	-	-	-	-	-	13
dojíždí v rámci okresu celkem	28	14	2	8	7	4	7	-	-	15	14	12	43
dojíždí z jiných okresů celkem	1	1	-	-	-	1	-	-	-	1	1	1	2
dojíždějící do obce úhrnem	29	15	2	8	7	5	7	-	-	16	15	13	45
19. Jevíněves													
obec vyjíždky:													
dojíždí v rámci okresu celkem	1	-	-	-	-	1	-	-	-	-	-	-	1
dojíždí z jiných okresů celkem	3	-	1	-	2	-	-	-	-	-	-	-	3
dojíždějící do obce úhrnem	4	-	1	-	2	1	-	-	-	-	-	-	4
20. Kadlín													
obec vyjíždky:													
dojíždí v rámci okresu celkem	1	-	-	-	-	-	1	-	-	-	-	-	1
dojíždí z jiných okresů celkem	-	-	-	-	-	-	-	-	-	-	-	-	-
dojíždějící do obce úhrnem	1	-	-	-	-	-	1	-	-	-	-	-	1
21. Kanina													
obec vyjíždky:													
Mšeno	15	9	1	-	-	6	7	1	-	5	-	4	20
dojíždí v rámci okresu celkem	23	15	2	1	3	8	8	1	-	29	-	8	52
dojíždí z jiných okresů celkem	4	2	1	1	-	1	1	-	-	16	-	3	20
dojíždějící do obce úhrnem	27	17	3	2	3	9	9	1	-	45	-	11	72
22. Kly													
obec vyjíždky:													
Mělník	24	19	-	2	10	4	7	1	-	2	2	2	26
Neratovice	13	3	2	-	3	6	2	-	-	-	-	-	13

Tab. č. 716 Obyvatelstvo dojíždějící do zaměstnání a do školy podle pohlaví, věku a podle obce dojížděky a obce vyjížděky

Okres Mělník

Obec dojížděky obec vyjížděky	Zaměstnané osoby dojíždějící do zaměstnání									Žáci, studenti, učni			Dojíždějící úhrnem
	celkem	z toho ženy	v tom ve věku							celkem	z toho ve věku 6 - 14 let	dojíždí denně	
			15 - 24	25 - 29	30 - 39	40 - 49	50 - 59	60 +	nezj.				
dojíždí v rámci okresu celkem	62	29	3	5	23	16	14	1	-	58	55	56	120
dojíždí z jiných okresů celkem	9	1	1	1	3	1	3	-	-	1	1	1	10
dojíždějící do obce úhrnem	71	30	4	6	26	17	17	1	-	59	56	57	130
23. Kokořín													
obec vyjížděky:													
Vysoká	14	4	1	-	1	3	8	1	-	-	-	-	14
dojíždí v rámci okresu celkem	33	10	1	2	2	9	17	2	-	1	1	1	34
dojíždí z jiných okresů celkem	6	-	1	1	-	2	2	-	-	-	-	-	6
dojíždějící do obce úhrnem	39	10	2	3	2	11	19	2	-	1	1	1	40
24. Konětopy													
obec vyjížděky:													
dojíždí v rámci okresu celkem	19	8	1	2	5	5	5	1	-	-	-	-	19
dojíždí z jiných okresů celkem	8	1	-	2	2	2	2	-	-	-	-	-	8
dojíždějící do obce úhrnem	27	9	1	4	7	7	7	1	-	-	-	-	27
25. Kostelec nad Labem													
obec vyjížděky:													
Mělník	16	2	2	2	9	2	-	1	-	-	-	-	16
Libiš	13	4	4	2	2	2	3	-	-	-	-	-	13
Neratovice	144	45	25	20	32	31	28	8	-	4	4	4	148
Tišice	33	10	10	8	1	7	6	1	-	-	-	-	33
Všetaty	18	7	4	1	3	3	6	1	-	-	-	-	18
Záryby	27	11	5	4	5	8	5	-	-	5	5	5	32
dojíždí v rámci okresu celkem	302	94	62	44	66	60	59	11	-	10	10	10	312
Hl.m. Praha	49	10	6	5	11	13	10	4	-	7	7	6	56
Brandýs nad Labem-Stará Boleslav	34	13	4	6	12	4	7	1	-	1	1	1	35
dojíždí z jiných okresů celkem	178	43	35	15	43	42	33	10	-	25	22	24	203
dojíždějící do obce úhrnem	480	137	97	59	109	102	92	21	-	35	32	34	515
26. Kozomín													
obec vyjížděky:													
dojíždí v rámci okresu celkem	14	3	3	5	4	1	1	-	-	-	-	-	14
dojíždí z jiných okresů celkem	9	1	4	-	2	3	-	-	-	-	-	-	9
dojíždějící do obce úhrnem	23	4	7	5	6	4	1	-	-	-	-	-	23
27. Kralupy nad Vltavou													
obec vyjížděky:													
Mělník	74	17	8	15	19	21	10	1	-	6	-	5	80
Čítov	23	6	4	3	5	4	7	-	-	3	-	3	26
Dolní Beřkovice	12	2	4	1	1	4	1	1	-	4	-	4	16
Dřínov	43	19	6	9	10	9	8	1	-	13	9	13	56
Hostín u Vojkovic	48	26	6	10	9	7	15	1	-	5	2	5	53
Chlumín	25	9	5	5	10	3	2	-	-	4	3	4	29
Chvatěruby	89	34	10	8	28	15	26	2	-	28	24	28	117
Jeviněves	11	6	2	-	3	5	1	-	-	2	-	2	13
Kozomín	34	19	5	4	11	7	6	1	-	21	16	19	55
Ledčice	38	12	6	6	11	10	5	-	-	2	1	2	40

Tab. č. 716 Obyvatelstvo dojíždějící do zaměstnání a do školy podle pohlaví, věku a podle obce dojíždky a obce vyjíždky

Okres Mělník

Obec dojíždky obec vyjíždky	Zaměstnané osoby dojíždějící do zaměstnání									Žáci, studenti, učni			Dojíždějící úhrnem
	celkem	z toho ženy	v tom ve věku						celkem	z toho ve věku 6 - 14 let	dojíždí denně		
			15 - 24	25 - 29	30 - 39	40 - 49	50 - 59	60 +				nejz.	
Libiš	12	4	1	3	1	4	2	1	-	2	1	2	14
Lužec nad Vltavou	64	20	10	10	16	19	9	-	-	8	3	5	72
Nelahozeves	175	72	25	22	36	45	44	3	-	54	35	53	229
Neratovice	82	21	15	11	21	16	18	1	-	13	1	13	95
Nová Ves	95	33	19	15	23	24	12	2	-	26	20	26	121
Obříství	10	1	1	2	1	3	3	-	-	3	-	3	13
Spomyšl	27	8	5	4	7	4	7	-	-	4	3	4	31
Újezdec	16	4	2	5	-	6	3	-	-	2	2	2	18
Úžice	60	32	7	9	16	14	14	-	-	47	37	45	107
Veltrusy	228	101	21	30	63	50	63	1	-	33	11	32	261
Vojkovice	47	19	6	10	9	10	12	-	-	10	8	10	57
Vraňany	80	35	21	7	15	23	11	3	-	11	3	11	91
Všestudy	42	18	5	8	9	9	11	-	-	10	4	9	52
Zálezlice	16	7	2	2	1	6	5	-	-	-	-	-	16
Zlončice	21	11	5	1	6	7	1	1	-	14	10	12	35
Zlosyň	44	18	4	6	9	15	8	2	-	5	4	5	49
dojíždí v rámci okresu celkem	1483	573	217	217	356	349	322	22	-	342	198	329	1825
Hl.m. Praha	303	66	21	40	71	81	81	8	1	27	14	20	330
Kladno	76	15	9	11	15	24	14	3	-	3	2	3	79
Blevice	29	12	6	4	7	5	6	1	-	4	4	4	33
Brandýsek	12	1	-	6	1	2	3	-	-	-	-	-	12
Černuc	31	9	6	5	6	11	3	-	-	5	2	5	36
Hospozín	26	6	8	2	9	5	2	-	-	-	-	-	26
Chržín	11	1	1	1	5	1	2	1	-	2	-	2	13
Kamenný Most	48	18	4	11	8	15	10	-	-	6	4	6	54
Koleč	13	2	1	-	2	6	3	1	-	1	-	1	14
Neuměřice	38	18	3	1	10	12	11	1	-	11	11	11	49
Olovnice	72	30	4	12	16	16	22	2	-	32	30	30	104
Otvovice	90	33	7	14	24	18	23	4	-	38	30	35	128
Podlešín	10	4	-	-	6	1	3	-	-	-	-	-	10
Sazená	14	3	7	2	1	3	1	-	-	1	1	1	15
Slaný	60	21	5	6	18	15	15	1	-	4	-	4	64
Slatina	44	17	7	7	13	10	7	-	-	18	13	18	62
Uhy	24	3	5	2	7	7	2	1	-	3	-	3	27
Velvary	183	70	19	35	49	43	36	1	-	45	22	43	228
Zákolany	48	20	12	8	10	9	9	-	-	17	11	17	65
Zvoleněves	24	8	1	9	6	2	6	-	-	1	-	1	25
Odolena Voda	50	16	16	3	10	15	5	1	-	29	11	29	79
Postřizín	16	2	2	3	4	3	4	-	-	6	3	6	22
Dolany	80	32	13	6	25	16	19	1	-	32	25	32	112
Holubice	20	4	-	2	6	4	7	1	-	10	9	10	30
Libčice nad Vltavou	71	25	6	14	20	17	11	3	-	34	12	32	105
Roztoky	20	3	-	2	6	5	6	1	-	19	3	18	39
Horní Beřkovice	15	5	1	7	3	3	1	-	-	2	-	2	17

Tab. č. 716 Obyvatelstvo dojíždějící do zaměstnání a do školy podle pohlaví, věku a podle obce dojíždějí a obce vyjíždějí

Okres Mělník

Obec dojíždějí obce vyjíždějí	Zaměstnané osoby dojíždějící do zaměstnání									Žáci, studenti, učni			Dojíždějící úhrnem
	celkem	z toho ženy	v tom ve věku							celkem	z toho ve věku 6 - 14 let	dojíždí denně	
			15 - 24	25 - 29	30 - 39	40 - 49	50 - 59	60 +	nejz.				
Roudnice nad Labem	30	8	6	8	4	4	7	1	-	1	-	1	31
Štětí	10	1	4	3	1	1	1	-	-	1	-	1	11
Most	21	2	9	-	5	3	4	-	-	-	-	-	21
Litvínov	24	6	5	4	6	6	3	-	-	-	-	-	24
Ústí nad Labem	10	2	-	1	4	4	-	1	-	-	-	-	10
Třebíč	10	-	-	1	3	3	3	-	-	1	1	-	11
Brno	15	1	1	3	3	4	4	-	-	-	-	-	15
Ostrava	13	-	1	1	2	4	4	1	-	-	-	-	13
dojíždí z jiných okresů celkem	2085	551	265	341	514	500	422	42	1	429	248	388	2514
dojíždějící do obce úhrnem	3568	1124	482	558	870	849	744	64	1	771	446	717	4339
28. Křenek													
obec vyjíždějí:													
dojíždí v rámci okresu celkem	5	1	2	1	-	2	-	-	-	-	-	-	5
dojíždí z jiných okresů celkem	-	-	-	-	-	-	-	-	-	-	-	-	-
dojíždějící do obce úhrnem	5	1	2	1	-	2	-	-	-	-	-	-	5
29. Ledčice													
obec vyjíždějí:													
dojíždí v rámci okresu celkem	8	3	-	1	4	-	3	-	-	-	-	-	8
dojíždí z jiných okresů celkem	36	13	6	4	12	10	3	1	-	-	-	-	36
dojíždějící do obce úhrnem	44	16	6	5	16	10	6	1	-	-	-	-	44
30. Lhota													
obec vyjíždějí:													
dojíždí v rámci okresu celkem	6	1	-	-	-	1	3	2	-	-	-	-	6
dojíždí z jiných okresů celkem	9	4	-	-	2	5	1	1	-	-	-	-	9
dojíždějící do obce úhrnem	15	5	-	-	2	6	4	3	-	-	-	-	15
31. Lhotka													
obec vyjíždějí:													
dojíždí v rámci okresu celkem	2	1	-	-	1	1	-	-	-	-	-	-	2
dojíždí z jiných okresů celkem	-	-	-	-	-	-	-	-	-	1	-	-	1
dojíždějící do obce úhrnem	2	1	-	-	1	1	-	-	-	1	-	-	3
32. Liběchov													
obec vyjíždějí:													
Mělník	95	47	9	10	25	18	28	5	-	20	6	20	115
Želízy	29	15	3	3	8	4	6	5	-	22	20	20	51
dojíždí v rámci okresu celkem	175	82	19	21	43	33	49	10	-	120	45	110	295
Hl.m. Praha	18	7	1	1	3	5	6	2	-	7	5	2	25
Štětí	15	7	2	1	4	7	1	-	-	5	2	5	20
dojíždí z jiných okresů celkem	60	22	5	9	15	19	9	3	-	43	12	16	103
dojíždějící do obce úhrnem	235	104	24	30	58	52	58	13	-	163	57	126	398
33. Libiš													
obec vyjíždějí:													
Mělník	10	3	3	3	2	-	1	1	-	-	-	-	10
Neratovice	77	43	7	11	19	27	11	2	-	4	4	4	81
dojíždí v rámci okresu celkem	120	59	15	15	30	37	20	3	-	8	8	8	128

Tab. č. 716 Obyvatelstvo dojíždějící do zaměstnání a do školy podle pohlaví, věku a podle obce dojíždky a obce vyjíždky

Okres Mělník

Obec dojíždky obce vyjíždky	Zaměstnané osoby dojíždějící do zaměstnání									Žáci, studenti, učni			Dojíždějící úhrnem
	celkem	z toho ženy	v tom ve věku							celkem	z toho ve věku 6 - 14 let	dojíždí denně	
			15 - 24	25 - 29	30 - 39	40 - 49	50 - 59	60 +	nezj.				
dojíždí z jiných okresů celkem	15	2	3	1	5	3	1	2	-	1	1	1	16
dojíždějící do obce úhrnem	135	61	18	16	35	40	21	5	-	9	9	9	144
34. Liblice													
obec vyjíždky:													
Mělník	11	5	-	3	1	5	2	-	-	-	-	-	11
Byšice	10	5	1	1	3	5	-	-	-	-	-	-	10
Hostín	10	7	-	1	2	7	-	-	-	-	-	-	10
dojíždí v rámci okresu celkem	54	26	5	8	12	21	8	-	-	-	-	-	54
dojíždí z jiných okresů celkem	9	2	-	1	1	3	3	1	-	4	-	4	13
dojíždějící do obce úhrnem	63	28	5	9	13	24	11	1	-	4	-	4	67
35. Lobeč													
obec vyjíždky:													
dojíždí v rámci okresu celkem	9	5	-	2	-	2	5	-	-	-	-	-	9
dojíždí z jiných okresů celkem	9	4	1	3	1	-	3	1	-	-	-	-	9
dojíždějící do obce úhrnem	18	9	1	5	1	2	8	1	-	-	-	-	18
36. Lužec nad Vltavou													
obec vyjíždky:													
Mělník	25	8	2	3	8	6	4	2	-	1	1	1	26
Spomyšl	11	3	-	1	4	2	4	-	-	16	16	13	27
Vraňany	21	8	2	1	4	9	4	1	-	7	7	7	28
dojíždí v rámci okresu celkem	101	34	7	8	29	32	22	3	-	46	43	43	147
Hl.m. Praha	14	4	-	2	2	4	2	4	-	-	-	-	14
Horní Beřkovice	15	3	3	1	3	3	5	-	-	-	-	-	15
dojíždí z jiných okresů celkem	53	11	4	6	12	9	16	6	-	1	1	1	54
dojíždějící do obce úhrnem	154	45	11	14	41	41	38	9	-	47	44	44	201
37. Malý Újezd													
obec vyjíždky:													
Mělník	13	7	-	5	4	3	-	1	-	8	8	8	21
dojíždí v rámci okresu celkem	29	11	1	6	8	9	3	2	-	8	8	8	37
dojíždí z jiných okresů celkem	5	1	-	-	2	1	2	-	-	-	-	-	5
dojíždějící do obce úhrnem	34	12	1	6	10	10	5	2	-	8	8	8	42
38. Medonosy													
obec vyjíždky:													
dojíždí v rámci okresu celkem	1	-	-	-	-	1	-	-	-	-	-	-	1
dojíždí z jiných okresů celkem	3	-	-	1	1	1	-	-	-	-	-	-	3
dojíždějící do obce úhrnem	4	-	-	1	1	2	-	-	-	-	-	-	4
39. Mělnické Vteln													
obec vyjíždky:													
dojíždí v rámci okresu celkem	48	16	5	7	10	10	15	1	-	2	2	2	50
dojíždí z jiných okresů celkem	4	2	-	1	1	-	1	1	-	-	-	-	4
dojíždějící do obce úhrnem	52	18	5	8	11	10	16	2	-	2	2	2	54

Tab. č. 716 Obyvatelstvo dojíždějící do zaměstnání a do školy podle pohlaví, věku a podle obce dojížděky a obce vyjížděky

Okres Mělník

Obec dojížděky obec vyjížděky	Zaměstnané osoby dojíždějící do zaměstnání									Žáci, studenti, učni			Dojíždějící úhrnem
	celkem	z toho ženy	v tom ve věku							celkem	z toho ve věku 6 - 14 let	dojíždí denně	
			15 - 24	25 - 29	30 - 39	40 - 49	50 - 59	60 +	nezj.				
40. Mšeno													
obec vyjížděky:													
Mělník	14	4	1	3	3	1	5	1	-	1	-	-	15
Chorušice	20	12	3	5	2	7	3	-	-	30	28	30	50
Nosálov	12	5	2	-	1	4	5	-	-	14	11	14	26
Stránka	17	7	1	1	7	4	4	-	-	26	23	26	43
dojíždí v rámci okresu celkem	104	39	14	14	21	28	24	3	-	126	107	123	230
dojíždí z jiných okresů celkem	33	8	2	6	11	7	5	2	-	7	4	6	40
dojíždějící do obce úhrnem	137	47	16	20	32	35	29	5	-	133	111	129	270
41. Nebužely													
obec vyjížděky:													
dojíždí v rámci okresu celkem	18	7	1	-	10	2	5	-	-	5	5	3	23
dojíždí z jiných okresů celkem	8	2	2	1	3	2	-	-	-	-	-	-	8
dojíždějící do obce úhrnem	26	9	3	1	13	4	5	-	-	5	5	3	31
42. Nedomice													
obec vyjížděky:													
dojíždí v rámci okresu celkem	40	14	3	4	10	16	6	1	-	20	20	20	60
dojíždí z jiných okresů celkem	10	1	1	1	5	2	1	-	-	-	-	-	10
dojíždějící do obce úhrnem	50	15	4	5	15	18	7	1	-	20	20	20	70
43. Nelahozeves													
obec vyjížděky:													
Kralupy nad Vltavou	229	118	29	32	44	66	53	5	-	2	2	2	231
Ledčice	19	9	3	1	2	8	5	-	-	-	-	-	19
Lužec nad Vltavou	41	27	1	9	7	15	9	-	-	-	-	-	41
Nová Ves	68	39	5	9	19	19	15	1	-	1	1	1	69
Spomyšl	19	10	1	2	2	6	8	-	-	-	-	-	19
Veltrusy	50	30	4	9	11	14	10	2	-	-	-	-	50
Vojkovice	23	14	4	3	6	5	5	-	-	-	-	-	23
Vraňany	21	11	3	3	3	9	3	-	-	1	1	1	22
Všestudy	20	9	3	2	2	7	6	-	-	-	-	-	20
dojíždí v rámci okresu celkem	572	319	66	81	117	168	131	9	-	5	4	5	577
Hl.m. Praha	36	12	3	7	11	9	6	-	-	1	1	1	37
Uhy	20	9	2	2	5	6	5	-	-	-	-	-	20
Velvary	12	4	2	2	4	2	2	-	-	-	-	-	12
dojíždí z jiných okresů celkem	192	83	25	31	52	54	29	1	-	3	3	2	195
dojíždějící do obce úhrnem	764	402	91	112	169	222	160	10	-	8	7	7	772
44. Neratovice													
obec vyjížděky:													
Mělník	317	114	27	45	78	72	85	10	-	138	5	125	455
Byšice	23	5	6	2	5	2	8	-	-	11	1	11	34
Čečelice	25	7	2	1	8	5	9	-	-	11	4	11	36
Dolní Beřkovice	10	3	-	1	5	3	1	-	-	8	-	8	18
Chlumín	32	11	6	5	5	9	7	-	-	26	11	25	58
Kly	57	16	13	9	14	9	11	1	-	12	3	12	69

Tab. č. 716 Obyvatelstvo dojíždějící do zaměstnání a do školy podle pohlaví, věku a podle obce dojíždky a obce vyjíždky

Okres Mělník

Obec dojíždky obec vyjíždky	Zaměstnané osoby dojíždějící do zaměstnání										Žáci, studenti, učni			Dojíždějící úhrnem
	celkem	z toho ženy	v tom ve věku							celkem	z toho ve věku 6 - 14 let	dojíždí denně		
			15 - 24	25 - 29	30 - 39	40 - 49	50 - 59	60 +	nejz.					
Kostelec nad Labem	124	55	14	9	33	33	34	1	-	91	29	91	215	
Kralupy nad Vltavou	24	15	3	1	4	8	7	1	-	80	1	68	104	
Libiš	315	155	31	36	70	86	86	6	-	133	92	127	448	
Liblice	13	5	3	2	-	6	2	-	-	2	-	2	15	
Malý Újezd	20	11	3	2	4	5	6	-	-	6	1	6	26	
Obříství	89	33	13	12	24	21	18	1	-	24	9	23	113	
Střemy	10	-	2	-	5	2	1	-	-	1	-	1	11	
Tišice	130	65	9	15	34	32	37	3	-	54	25	53	184	
Tuhaň	42	20	5	6	10	9	12	-	-	9	1	9	51	
Úžice	17	8	4	-	4	4	5	-	-	17	2	17	34	
Všetaty	102	48	16	18	22	27	18	1	-	26	8	25	128	
Vysoká	17	7	4	2	5	5	1	-	-	10	-	10	27	
Zálezlice	22	8	3	3	3	10	3	-	-	8	3	8	30	
Záryby	10	3	2	1	2	3	2	-	-	3	-	2	13	
dojíždí v rámci okresu celkem	1511	625	186	190	359	377	373	26	-	805	199	762	2316	
Hl.m. Praha	220	64	17	22	44	55	62	20	-	18	6	17	238	
Brandýs nad Labem-Stará Boleslav	35	15	7	2	5	8	13	-	-	61	16	61	96	
Kojetice	34	18	1	3	9	8	13	-	-	48	31	44	82	
dojíždí z jiných okresů celkem	529	165	59	82	121	114	128	25	-	332	99	243	861	
dojíždějící do obce úhrnem	2040	790	245	272	480	491	501	51	-	1137	298	1005	3177	
45. Nosálov														
obec vyjíždky:														
dojíždí v rámci okresu celkem	4	1	-	1	1	2	-	-	-	-	-	-	4	
dojíždí z jiných okresů celkem	3	2	-	-	1	-	1	1	-	-	-	-	3	
dojíždějící do obce úhrnem	7	3	-	1	2	2	1	1	-	-	-	-	7	
46. Nová Ves														
obec vyjíždky:														
Mělník	17	4	2	5	1	6	3	-	-	-	-	-	17	
Kralupy nad Vltavou	15	3	-	2	3	8	-	2	-	-	-	-	15	
Ledčice	13	6	2	2	2	4	3	-	-	-	-	-	13	
Lužec nad Vltavou	11	9	3	-	3	1	4	-	-	-	-	-	11	
Vraňany	10	2	3	-	2	1	3	1	-	-	-	-	10	
dojíždí v rámci okresu celkem	100	33	12	16	20	30	19	3	-	1	1	1	101	
Hl.m. Praha	11	2	-	-	5	3	2	1	-	-	-	-	11	
dojíždí z jiných okresů celkem	41	8	5	3	15	11	6	1	-	-	-	-	41	
dojíždějící do obce úhrnem	141	41	17	19	35	41	25	4	-	1	1	1	142	
47. Obříství														
obec vyjíždky:														
Mělník	11	7	1	2	5	2	1	-	-	4	3	4	15	
Neratovice	22	9	6	2	5	5	4	-	-	25	20	24	47	
dojíždí v rámci okresu celkem	88	40	15	12	22	20	15	4	-	75	65	73	163	
Hl.m. Praha	17	3	1	1	10	2	2	1	-	1	-	1	18	
dojíždí z jiných okresů celkem	29	9	4	3	13	4	4	1	-	9	4	6	38	
dojíždějící do obce úhrnem	117	49	19	15	35	24	19	5	-	84	69	79	201	

Tab. č. 716 Obyvatelstvo dojíždějící do zaměstnání a do školy podle pohlaví, věku a podle obce dojížděky a obce vyjížděky

Okres Mělník

Obec dojížděky obec vyjížděky	Zaměstnané osoby dojíždějící do zaměstnání									Žáci, studenti, učni			Dojíždějící úhrnem
	celkem	z toho ženy	v tom ve věku						celkem	z toho ve věku 6 - 14 let	dojíždí denně		
			15 - 24	25 - 29	30 - 39	40 - 49	50 - 59	60 +				nezj.	
48. Ovčáry													
obec vyjížděky:													
Kralupy nad Vltavou	12	6	2	1	4	4	-	1	-	1	-	1	13
dojíždí v rámci okresu celkem	36	17	4	5	7	11	8	1	-	4	1	4	40
dojíždí z jiných okresů celkem	8	2	1	2	-	3	2	-	-	-	-	-	8
dojíždějící do obce úhrnem	44	19	5	7	7	14	10	1	-	4	1	4	48
49. Řepín													
obec vyjížděky:													
dojíždí v rámci okresu celkem	24	11	2	2	5	7	7	1	-	-	-	-	24
dojíždí z jiných okresů celkem	1	-	-	-	-	-	1	-	-	-	-	-	1
dojíždějící do obce úhrnem	25	11	2	2	5	7	8	1	-	-	-	-	25
50. Spomyšl													
obec vyjížděky:													
dojíždí v rámci okresu celkem	10	6	1	-	2	5	2	-	-	-	-	-	10
dojíždí z jiných okresů celkem	8	3	1	3	3	1	-	-	-	-	-	-	8
dojíždějící do obce úhrnem	18	9	2	3	5	6	2	-	-	-	-	-	18
51. Stránka													
obec vyjížděky:													
dojíždí v rámci okresu celkem	12	2	1	-	2	3	6	-	-	-	-	-	12
dojíždí z jiných okresů celkem	-	-	-	-	-	-	-	-	-	-	-	-	-
dojíždějící do obce úhrnem	12	2	1	-	2	3	6	-	-	-	-	-	12
52. Střemy													
obec vyjížděky:													
dojíždí v rámci okresu celkem	6	1	1	-	4	-	-	1	-	-	-	-	6
dojíždí z jiných okresů celkem	2	-	-	1	1	-	-	-	-	-	-	-	2
dojíždějící do obce úhrnem	8	1	1	1	5	-	-	1	-	-	-	-	8
53. Tišice													
obec vyjížděky:													
Mělník	11	5	2	1	3	4	1	-	-	-	-	-	11
Neratovice	32	10	4	3	10	10	5	-	-	2	2	2	34
Všetaty	11	8	-	1	2	5	3	-	-	-	-	-	11
dojíždí v rámci okresu celkem	91	38	9	11	25	29	16	1	-	3	3	3	94
Hl.m. Praha	13	2	-	2	5	3	3	-	-	3	3	3	16
dojíždí z jiných okresů celkem	34	6	1	3	12	10	7	1	-	4	4	4	38
dojíždějící do obce úhrnem	125	44	10	14	37	39	23	2	-	7	7	7	132
54. Tuhaň													
obec vyjížděky:													
dojíždí v rámci okresu celkem	12	3	-	-	5	4	3	-	-	-	-	-	12
dojíždí z jiných okresů celkem	1	-	-	-	-	-	1	-	-	-	-	-	1
dojíždějící do obce úhrnem	13	3	-	-	5	4	4	-	-	-	-	-	13
55. Tupadly													
obec vyjížděky:													
dojíždí v rámci okresu celkem	6	3	-	1	2	1	2	-	-	-	-	-	6
dojíždí z jiných okresů celkem	6	2	1	-	1	4	-	-	-	-	-	-	6

Tab. č. 716 Obyvatelstvo dojíždějící do zaměstnání a do školy podle pohlaví, věku a podle obce dojíždky a obce vyjíždky

Okres Mělník

Obec dojíždky obec vyjíždky	Zaměstnané osoby dojíždějící do zaměstnání									Žáci, studenti, učni			Dojíždějící úhrnem
	celkem	z toho ženy	v tom ve věku							celkem	z toho ve věku 6 - 14 let	dojíždí denně	
			15 - 24	25 - 29	30 - 39	40 - 49	50 - 59	60 +	nejz.				
dojíždějící do obce úhrnem	12	5	1	1	3	5	2	-	-	-	-	-	12
56. Újezdec													
obec vyjíždky:													
dojíždí v rámci okresu celkem	1	-	-	-	-	1	-	-	-	-	-	-	1
dojíždí z jiných okresů celkem	3	1	-	1	1	-	1	-	-	-	-	-	3
dojíždějící do obce úhrnem	4	1	-	1	1	1	1	-	-	-	-	-	4
57. Úžice													
obec vyjíždky:													
Dřínov	16	7	3	2	4	4	1	2	-	8	8	8	24
Kralupy nad Vltavou	13	5	4	-	1	7	-	1	-	-	-	-	13
dojíždí v rámci okresu celkem	64	21	12	10	10	20	8	4	-	9	9	9	73
dojíždí z jiných okresů celkem	14	6	1	1	3	3	6	-	-	1	1	1	15
dojíždějící do obce úhrnem	78	27	13	11	13	23	14	4	-	10	10	10	88
58. Velký Borek													
obec vyjíždky:													
Mělník	39	14	7	7	5	8	12	-	-	8	8	6	47
dojíždí v rámci okresu celkem	93	27	14	13	20	21	24	1	-	8	8	6	101
dojíždí z jiných okresů celkem	12	3	1	1	2	5	2	1	-	-	-	-	12
dojíždějící do obce úhrnem	105	30	15	14	22	26	26	2	-	8	8	6	113
59. Veltrusy													
obec vyjíždky:													
Kralupy nad Vltavou	78	40	12	10	12	22	19	3	-	5	5	5	83
Nová Ves	12	10	1	1	2	7	1	-	-	57	53	57	69
Vojkovice	12	7	1	2	2	5	1	1	-	43	39	42	55
Všestudy	11	6	2	1	2	5	1	-	-	30	26	28	41
dojíždí v rámci okresu celkem	174	85	23	24	36	53	31	7	-	244	221	241	418
Hl.m. Praha	28	4	2	3	6	7	8	2	-	1	1	1	29
dojíždí z jiných okresů celkem	89	15	10	18	20	18	19	4	-	7	7	5	96
dojíždějící do obce úhrnem	263	100	33	42	56	71	50	11	-	251	228	246	514
60. Vidím													
obec vyjíždky:													
Mělník	10	7	-	4	1	2	3	-	-	-	-	-	10
dojíždí v rámci okresu celkem	21	16	1	4	2	7	7	-	-	-	-	-	21
dojíždí z jiných okresů celkem	3	1	1	1	-	1	-	-	-	-	-	-	3
dojíždějící do obce úhrnem	24	17	2	5	2	8	7	-	-	-	-	-	24
61. Vojkovice													
obec vyjíždky:													
Kralupy nad Vltavou	13	5	1	2	4	4	2	-	-	-	-	-	13
dojíždí v rámci okresu celkem	37	15	5	3	11	8	9	1	-	-	-	-	37
Hl.m. Praha	16	4	3	1	3	5	3	1	-	-	-	-	16
dojíždí z jiných okresů celkem	24	6	5	3	4	6	5	1	-	1	1	1	25
dojíždějící do obce úhrnem	61	21	10	6	15	14	14	2	-	1	1	1	62

Tab. č. 716 Obyvatelstvo dojíždějící do zaměstnání a do školy podle pohlaví, věku a podle obce dojíždky a obce vyjíždky

Okres Mělník

Obec dojíždky obec vyjíždky	Zaměstnané osoby dojíždějící do zaměstnání									Žáci, studenti, učni			Dojíždějící úhrnem
	celkem	z toho ženy	v tom ve věku							celkem	z toho ve věku 6 - 14 let	dojíždí denně	
			15 - 24	25 - 29	30 - 39	40 - 49	50 - 59	60 +	nezj.				
62. Vraňany													
obec vyjíždky:													
Mělník	10	3	2	2	3	1	2	-	-	-	-	-	10
Kralupy nad Vltavou	11	5	1	1	1	2	5	1	-	-	-	-	11
Lužec nad Vltavou	18	8	-	3	5	5	5	-	-	-	-	-	18
Spomyšl	13	9	1	1	1	7	3	-	-	12	12	11	25
dojíždí v rámci okresu celkem	76	32	6	10	16	24	19	1	-	14	14	13	90
Roudnice nad Labem	12	5	-	1	4	4	3	-	-	-	-	-	12
dojíždí z jiných okresů celkem	70	13	2	9	19	22	17	1	-	-	-	-	70
dojíždějící do obce úhrnem	146	45	8	19	35	46	36	2	-	14	14	13	160
63. Všetudy													
obec vyjíždky:													
dojíždí v rámci okresu celkem	18	12	1	3	3	7	3	1	-	-	-	-	18
dojíždí z jiných okresů celkem	7	4	-	1	1	1	4	-	-	-	-	-	7
dojíždějící do obce úhrnem	25	16	1	4	4	8	7	1	-	-	-	-	25
64. Všetaty													
obec vyjíždky:													
Mělník	32	9	8	4	5	9	5	1	-	-	-	-	32
Byšice	16	4	1	2	5	4	4	-	-	-	-	-	16
Čečelice	22	14	4	3	8	4	3	-	-	11	11	11	33
Dřísy	15	6	1	1	5	3	5	-	-	10	10	10	25
Nedomice	16	8	4	2	4	3	3	-	-	10	10	10	26
Neratovice	70	20	16	13	12	13	16	-	-	1	-	1	71
Ovčáry	17	7	1	5	4	3	4	-	-	30	29	30	47
Tišice	31	12	-	3	12	6	9	1	-	32	27	30	63
dojíždí v rámci okresu celkem	284	99	47	44	72	58	61	2	-	114	104	112	398
Hl.m. Praha	21	5	1	4	9	5	2	-	-	1	1	-	22
Lysá nad Labem	17	-	1	1	2	5	8	-	-	-	-	-	17
Brandýs nad Labem-Stará Boleslav	11	4	-	2	2	1	6	-	-	-	-	-	11
dojíždí z jiných okresů celkem	110	24	8	25	24	26	27	-	-	1	1	-	111
dojíždějící do obce úhrnem	394	123	55	69	96	84	88	2	-	115	105	112	509
65. Vysoká													
obec vyjíždky:													
Mělník	29	10	3	4	2	8	10	2	-	1	1	1	30
Kokořín	10	4	1	1	2	5	1	-	-	35	33	33	45
dojíždí v rámci okresu celkem	62	23	9	8	8	21	14	2	-	49	46	47	111
dojíždí z jiných okresů celkem	6	-	3	-	2	-	1	-	-	1	1	1	7
dojíždějící do obce úhrnem	68	23	12	8	10	21	15	2	-	50	47	48	118
66. Zálezlice													
obec vyjíždky:													
dojíždí v rámci okresu celkem	3	1	-	-	1	1	1	-	-	-	-	-	3
dojíždí z jiných okresů celkem	4	1	-	1	1	1	1	-	-	-	-	-	4
dojíždějící do obce úhrnem	7	2	-	1	2	2	2	-	-	-	-	-	7

Tab. č. 716 Obyvatelstvo dojíždějící do zaměstnání a do školy podle pohlaví, věku a podle obce dojíždky a obce vyjíždky

Okres Mělník

Obec dojíždky obec vyjíždky	Zaměstnané osoby dojíždějící do zaměstnání									Žáci, studenti, učni			Dojíždějící úhrnem
	celkem	z toho ženy	v tom ve věku							celkem	z toho ve věku 6 - 14 let	dojíždí denně	
			15 - 24	25 - 29	30 - 39	40 - 49	50 - 59	60 +	nejz.				
67. Záryby													
obec vyjíždky:													
dojíždí v rámci okresu celkem	20	4	1	-	9	3	6	1	-	9	9	9	29
Brandýs nad Labem-Stará Boleslav	20	4	4	2	8	4	2	-	-	-	-	-	20
dojíždí z jiných okresů celkem	32	8	4	3	12	8	5	-	-	1	1	1	33
dojíždějící do obce úhrnem	52	12	5	3	21	11	11	1	-	10	10	10	62
68. Zlončice													
obec vyjíždky:													
dojíždí v rámci okresu celkem	2	-	-	-	1	-	1	-	-	-	-	-	2
dojíždí z jiných okresů celkem	1	1	1	-	-	-	-	-	-	-	-	-	1
dojíždějící do obce úhrnem	3	1	1	-	1	-	1	-	-	-	-	-	3
69. Zlosyň													
obec vyjíždky:													
dojíždí v rámci okresu celkem	17	7	2	2	4	5	4	-	-	-	-	-	17
dojíždí z jiných okresů celkem	6	4	-	-	2	4	-	-	-	1	-	1	7
dojíždějící do obce úhrnem	23	11	2	2	6	9	4	-	-	1	-	1	24
70. Želízky													
obec vyjíždky:													
dojíždí v rámci okresu celkem	8	4	1	-	2	2	3	-	-	5	5	5	13
dojíždí z jiných okresů celkem	4	2	-	-	1	1	1	1	-	-	-	-	4
dojíždějící do obce úhrnem	12	6	1	-	3	3	4	1	-	5	5	5	17
71. Nežjištěno													
obec vyjíždky:													
dojíždí v rámci okresu celkem	-	-	-	-	-	-	-	-	-	-	-	-	-
Štětí	11	2	4	-	1	4	2	-	-	-	-	-	11
dojíždí z jiných okresů celkem	29	4	6	3	5	9	6	-	-	3	-	-	32
dojíždějící do obce úhrnem	29	4	6	3	5	9	6	-	-	3	-	-	32

Tab. č. 717 Zaměstnané osoby dojíždějící do zaměstnání podle odvětví ekonomické činnosti, času stráveného dojížděním, frekvence dojíždějí a podle obce dojíždějí a obce vyjíždějí

Okres Mělník

Obec dojíždějí Obec vyjíždějí	Dojíždějící celkem	z toho odvětví ekonomické činnosti							z celkového počtu dojíždějí denně	z toho čas v minutách			
		zemědělství lesnictví	průmysl	stavebnictví	obchod	doprava a telekomunikace	školství	zdravotnictví, soc. činnosti		- 14	15 - 29	30 - 59	60 +
Úhrn dojíždějících	16324	695	6416	1528	1397	1698	665	741	13686	2627	5840	4270	908
v tom:													
dojíždí v rámci okresu	10767	562	4463	841	879	902	529	449	9643	2180	4557	2608	270
dojíždí z jiných okresů kraje	2328	58	826	213	227	376	61	85	1914	268	798	663	179
v tom okres:													
Benešov	22	-	5	3	4	2	1	1	15	1	1	1	12
Beroun	26	-	8	2	3	2	1	-	15	2	1	3	9
Kladno	1130	9	460	99	102	210	22	26	962	93	422	360	86
Kolín	32	1	8	5	2	2	2	2	14	1	4	5	4
Kutná Hora	28	1	12	2	3	1	2	1	18	6	3	5	4
Mladá Boleslav	129	11	39	5	18	16	4	7	89	21	29	35	4
Nymburk	77	1	18	5	4	25	2	3	44	4	9	18	13
Praha-východ	577	28	191	56	61	62	17	29	512	106	239	145	18
Praha-západ	267	2	78	31	28	51	10	14	231	31	89	88	22
Příbram	24	3	3	3	1	2	-	2	9	2	1	2	4
Rakovník	16	2	4	2	1	3	-	-	5	1	-	1	3
dojíždí z jiných krajů	3229	75	1127	474	291	420	75	207	2129	179	485	999	459
Obec dojíždějí:													
1. Mělník													
obec vyjíždějí:													
Býkev	46	4	12	2	4	2	1	4	42	19	19	4	-
Byšice	76	2	18	9	13	5	4	9	69	10	32	23	4
Cítov	85	-	23	2	7	4	5	14	73	16	44	12	1
Čečelice	35	1	10	4	8	-	1	3	33	1	14	14	4
Dobřeň	12	1	7	-	2	1	-	1	11	-	2	9	-
Dolní Beřkovice	152	4	40	16	18	13	6	15	137	31	70	36	-
Dolní Zimoř	11	-	5	1	-	-	1	1	10	1	6	3	-
Horní Počaply	60	-	20	3	2	8	4	11	51	9	22	19	1
Hořín	138	3	37	17	13	9	5	11	130	39	61	27	2
Hostín	24	-	4	1	5	2	-	1	24	2	12	10	-
Chlumín	12	1	4	2	-	2	1	1	11	1	6	4	-
Chorušice	32	2	4	4	11	4	-	1	27	3	12	9	3
Kly	129	6	32	10	14	10	7	16	117	32	55	25	4
Kokořín	59	3	21	5	5	7	2	4	54	6	16	30	1
Kostelec nad Labem	47	1	16	3	2	3	3	5	42	2	14	25	1
Kralupy nad Vltavou	114	1	19	4	11	16	9	7	98	11	26	55	6
Lhotka	54	1	13	6	5	5	9	3	50	4	37	8	1
Liběchov	148	7	57	8	14	16	8	7	130	22	67	38	3
Libiš	36	3	6	7	-	5	1	6	34	2	21	11	-
Liblice	48	4	19	9	4	-	2	4	45	6	20	19	-
Lužec nad Vltavou	87	7	22	6	6	10	4	7	78	8	48	19	3
Malý Újezd	163	5	46	17	20	15	6	11	144	48	66	28	2
Medonosy	10	1	3	-	-	1	-	2	10	-	1	9	-

Tab. č. 717 Zaměstnané osoby dojíždějící do zaměstnání podle odvětví ekonomické činnosti, času stráveného dojíždkou, frekvence dojíždky a podle obce dojíždky a obce vyjíždky

Okres Mělník

Obec dojíždky Obec vyjíždky	Dojíždějící celkem	z toho odvětví ekonomické činnosti							z celkového počtu dojíždí denně	z toho čas v minutách			
		zemědělství lesnictví	průmysl	stavebnictví	obchod	doprava a teleko- munikace	školství	zdravot- nictví, soc. činnosti		- 14	15 - 29	30 - 59	60 +
Mělnické Vtelno	57	3	7	6	16	6	4	3	48	1	24	22	1
Mšeno	78	4	18	6	10	6	6	3	72	6	21	42	3
Nebužely	65	4	14	12	4	8	-	4	61	2	38	17	3
Nelahozeves	12	-	4	1	1	1	2	1	12	-	5	6	1
Neratovice	328	4	67	27	33	35	15	38	288	30	141	102	15
Obříství	39	1	8	3	7	-	1	5	34	4	12	17	1
Řepín	60	1	14	9	9	5	3	8	55	1	25	29	-
Spomyšl	16	1	-	1	-	4	-	-	12	-	9	3	-
Střemy	73	5	23	7	8	6	1	8	64	13	35	15	1
Tišice	25	1	4	2	3	3	2	2	21	4	10	6	1
Tuhaň	70	1	21	2	7	7	3	6	61	13	29	18	1
Tupadly	15	-	3	3	-	-	-	1	14	1	11	1	1
Velký Borek	183	11	50	18	24	19	12	10	170	58	74	35	1
Vidim	14	-	4	-	2	2	-	2	13	-	3	8	2
Vojkovice	14	-	2	-	-	4	1	1	8	-	4	2	2
Vraňany	27	-	5	3	3	5	-	5	23	2	12	9	-
Všetaty	101	3	19	6	10	12	3	12	90	9	36	40	5
Vysoká	116	9	30	14	10	12	5	9	103	17	59	26	1
Záležlice	13	1	3	-	-	3	-	-	13	-	1	11	-
Želízy	68	4	20	2	8	6	3	7	61	5	45	10	1
dojíždí v rámci okresu celkem	3052	117	772	271	329	296	143	273	2722	445	1297	887	83
Hl.m. Praha	280	3	45	20	48	30	8	57	224	6	15	133	69
Kladno	16	1	-	4	2	6	1	-	11	2	1	7	1
Velvary	13	1	4	1	2	2	-	-	10	1	4	4	1
Mladá Boleslav	11	1	2	1	4	-	-	1	8	1	2	5	-
Brandýs nad Labem-Stará Boleslav	13	-	2	1	4	2	2	1	12	-	3	8	1
Litoměřice	18	-	4	1	1	8	-	-	12	3	-	8	1
Bechlín	13	-	4	3	3	1	-	-	10	-	5	5	-
Horní Beřkovice	16	2	1	-	4	3	-	3	13	2	8	3	-
Kostomlaty pod Řípem	13	-	6	1	1	-	-	1	12	-	5	5	2
Krabčice	14	-	4	-	1	4	1	2	12	-	7	5	-
Libkovice pod Řípem	12	1	5	1	-	3	-	-	10	-	5	5	-
Roudnice nad Labem	30	-	10	-	5	5	-	3	21	1	4	16	-
Štětí	129	-	15	6	18	25	3	37	96	4	35	53	4
Ústí nad Labem	19	-	2	3	2	8	1	1	4	-	1	-	3
Česká Lípa	10	1	3	5	-	1	-	-	6	1	-	2	3
Ostrava	62	-	21	1	10	4	5	4	58	21	15	21	1
dojíždí z jiných okresů celkem	1147	29	242	110	152	195	36	146	776	69	162	392	148
dojíždějící do obce úhrnem	4199	146	1014	381	481	491	179	419	3498	514	1459	1279	231
2. Borek													
obec vyjíždky:													
dojíždí z jiných okresů celkem	9	2	2	2	1	1	-	-	8	2	5	1	-
dojíždí z jiných okresů celkem	22	-	7	1	7	3	-	-	20	4	10	5	1

Tab. č. 717 Zaměstnané osoby dojíždějící do zaměstnání podle odvětví ekonomické činnosti, času stráveného dojíždkou, frekvence dojíždky a podle obce dojíždky a obce vyjíždky

Okres Mělník

Obec dojíždky Obec vyjíždky	Dojíždějící celkem	z toho odvětví ekonomické činnosti							z celkového počtu dojíždí denně	z toho čas v minutách			
		zemědělství lesnictví	průmysl	stavebnictví	obchod	doprava a teleko- munikace	školství	zdravot- nictví, soc. činnosti		- 14	15 - 29	30 - 59	60 +
dojíždějící do obce úhrnem	31	2	9	3	8	4	-	-	28	6	15	6	1
3. Bykev													
obec vyjíždky:													
dojíždí v rámci okresu celkem	19	1	6	-	3	7	-	-	17	7	8	2	-
dojíždí z jiných okresů celkem	4	-	1	-	-	1	-	-	4	1	3	-	-
dojíždějící do obce úhrnem	23	1	7	-	3	8	-	-	21	8	11	2	-
4. Byšice													
obec vyjíždky:													
Mělník	89	-	71	1	4	1	4	2	86	13	51	20	1
Čečelice	31	-	19	2	1	3	3	1	30	19	10	1	-
Hostín	20	-	15	-	-	1	-	-	20	11	7	2	-
Chorušice	13	-	9	-	-	-	-	-	13	-	9	4	-
Liblice	52	-	48	-	-	3	1	-	50	34	15	1	-
Malý Újezd	35	1	27	1	-	2	-	-	33	12	20	1	-
Mělnické Vtelno	33	-	30	-	-	1	1	-	33	15	16	2	-
Neratovice	12	1	5	-	2	1	1	-	11	3	5	3	-
Všetaty	43	-	37	-	2	-	2	-	43	18	22	2	-
dojíždí v rámci okresu celkem	371	4	297	4	10	12	13	3	360	126	174	54	4
Hl.m. Praha	20	-	16	-	1	-	-	2	16	-	2	10	4
Brandýs nad Labem-Stará Boleslav	10	-	2	-	1	1	1	-	8	4	3	1	-
dojíždí z jiných okresů celkem	128	2	80	4	16	7	4	2	92	17	12	40	23
dojíždějící do obce úhrnem	499	6	377	8	26	19	17	5	452	143	186	94	27
5. Cítov													
obec vyjíždky:													
Mělník	11	2	-	1	-	5	1	-	10	4	5	1	-
dojíždí v rámci okresu celkem	19	5	-	2	2	5	1	-	18	9	7	2	-
dojíždí z jiných okresů celkem	20	2	6	10	-	-	2	-	11	3	4	3	1
dojíždějící do obce úhrnem	39	7	6	12	2	5	3	-	29	12	11	5	1
6. Čečelice													
obec vyjíždky:													
dojíždí v rámci okresu celkem	31	10	4	5	4	-	2	-	30	16	9	3	2
dojíždí z jiných okresů celkem	7	-	1	-	4	-	-	-	5	2	2	1	-
dojíždějící do obce úhrnem	38	10	5	5	8	-	2	-	35	18	11	4	2
7. Dobřeň													
obec vyjíždky:													
dojíždí v rámci okresu celkem	2	1	-	1	-	-	-	-	1	-	1	-	-
dojíždí z jiných okresů celkem	1	-	-	-	-	-	-	-	1	1	-	-	-
dojíždějící do obce úhrnem	3	1	-	1	-	-	-	-	2	1	1	-	-
8. Dolní Beřkovice													
obec vyjíždky:													
Mělník	42	-	9	4	14	2	7	1	41	9	27	5	-
Cítov	14	-	8	1	1	-	2	1	12	8	4	-	-
Horní Počaply	21	-	12	-	2	1	3	-	20	6	13	1	-

Tab. č. 717 Zaměstnané osoby dojíždějící do zaměstnání podle odvětví ekonomické činnosti, času stráveného dojížděním, frekvence dojížděky a podle obce dojížděky a obce vyjížděky

Okres Mělník

Obec dojížděky Obec vyjížděky	Dojíždějící celkem	z toho odvětví ekonomické činnosti							z celkového počtu dojíždě denně	z toho čas v minutách			
		zemědělství lesnictví	průmysl	stavebnictví	obchod	doprava a teleko-munikace	školství	zdravot-nictví, soc. činnosti		- 14	15 - 29	30 - 59	60 +
Lužec nad Vltavou	10	-	8	-	-	-	2	-	10	-	7	3	-
dojíždí v rámci okresu celkem	116	-	48	5	26	5	15	3	110	25	59	23	3
Hl.m. Praha	10	-	1	4	2	-	-	2	6	1	2	1	2
Roudnice nad Labem	11	-	5	-	-	6	-	-	10	-	4	4	2
dojíždí z jiných okresů celkem	54	-	18	9	5	16	-	4	38	1	15	16	6
dojíždějící do obce úhrnem	170	-	66	14	31	21	15	7	148	26	74	39	9
9. Dolní Zimoř													
obec vyjížděky:													
dojíždí v rámci okresu celkem	1	-	1	-	-	-	-	-	1	-	-	1	-
dojíždí z jiných okresů celkem	2	-	1	1	-	-	-	-	1	-	-	1	-
dojíždějící do obce úhrnem	3	-	2	1	-	-	-	-	2	-	-	2	-
10. Dřínov													
obec vyjížděky:													
dojíždí v rámci okresu celkem	29	6	2	2	2	7	-	-	25	4	14	4	3
dojíždí z jiných okresů celkem	3	-	-	-	1	2	-	-	2	1	1	-	-
dojíždějící do obce úhrnem	32	6	2	2	3	9	-	-	27	5	15	4	3
11. Dřísy													
obec vyjížděky:													
Všetaty	17	9	3	2	-	-	2	-	17	3	13	-	1
dojíždí v rámci okresu celkem	64	26	20	3	4	4	4	-	60	17	30	10	3
dojíždí z jiných okresů celkem	19	2	3	1	4	3	1	-	12	3	6	3	-
dojíždějící do obce úhrnem	83	28	23	4	8	7	5	-	72	20	36	13	3
12. Horní Počaply													
obec vyjížděky:													
Mělník	634	2	523	42	4	21	4	-	544	14	350	170	9
Čítov	26	-	11	5	-	1	-	-	26	10	13	3	-
Dolní Beřkovice	78	1	50	12	-	2	-	1	65	33	26	6	-
Hořín	26	-	21	2	-	-	2	-	23	3	15	5	-
Velký Borek	10	-	8	2	-	-	-	-	8	-	1	7	-
dojíždí v rámci okresu celkem	858	3	654	72	4	35	7	2	731	62	423	224	20
Hl.m. Praha	13	-	7	4	1	-	-	-	9	-	-	5	4
Bechlín	51	-	34	10	-	2	1	-	51	14	35	2	-
Roudnice nad Labem	67	-	49	4	-	6	1	-	55	1	28	24	2
Štětí	39	1	24	3	-	3	-	-	33	7	18	7	1
dojíždí z jiných okresů celkem	286	3	175	42	2	16	2	-	212	25	103	65	19
dojíždějící do obce úhrnem	1144	6	829	114	6	51	9	2	943	87	526	289	39
13. Hořín													
obec vyjížděky:													
Mělník	42	5	13	3	3	9	5	2	37	11	17	9	-
Liběchov	13	-	9	-	3	-	1	-	13	2	8	3	-
dojíždí v rámci okresu celkem	84	8	34	4	10	15	7	2	74	20	36	17	1
dojíždí z jiných okresů celkem	17	2	2	1	6	6	-	-	11	1	1	7	2
dojíždějící do obce úhrnem	101	10	36	5	16	21	7	2	85	21	37	24	3

Tab. č. 717 Zaměstnané osoby dojíždějící do zaměstnání podle odvětví ekonomické činnosti, času stráveného dojíždkou, frekvence dojíždky a podle obce dojíždky a obce vyjíždky

Okres Mělník

Obec dojíždky Obec vyjíždky	Dojíždějící celkem	z toho odvětví ekonomické činnosti							z celkového počtu dojíždí denně	z toho čas v minutách				
		zemědělství lesnictví	průmysl	stavebnictví	obchod	doprava a teleko- munikace	školství	zdravot- nictví, soc. činnosti		- 14	15 - 29	30 - 59	60 +	
14. Hostín														
obec vyjíždky:														
dojíždí v rámci okresu celkem	15	6	4	1	1	-	1	-	14	7	4	3	-	
dojíždí z jiných okresů celkem	5	-	4	1	-	-	-	-	4	-	-	4	-	
dojíždějící do obce úhrnem	20	6	8	2	1	-	1	-	18	7	4	7	-	
15. Hostín u Vojkovic														
obec vyjíždky:														
dojíždí v rámci okresu celkem	10	4	-	-	-	-	3	-	10	3	5	2	-	
dojíždí z jiných okresů celkem	4	-	-	3	-	1	-	-	2	-	-	2	-	
dojíždějící do obce úhrnem	14	4	-	3	-	1	3	-	12	3	5	4	-	
16. Chlumín														
obec vyjíždky:														
Obříství	10	4	3	-	1	-	-	-	9	4	4	1	-	
dojíždí v rámci okresu celkem	35	9	8	1	1	2	4	3	33	12	15	5	1	
dojíždí z jiných okresů celkem	10	2	2	1	-	1	-	-	7	4	1	2	-	
dojíždějící do obce úhrnem	45	11	10	2	1	3	4	3	40	16	16	7	1	
17. Chorušice														
obec vyjíždky:														
dojíždí v rámci okresu celkem	14	9	1	-	-	1	-	-	13	3	8	2	-	
dojíždí z jiných okresů celkem	3	1	1	-	1	-	-	-	2	-	-	2	-	
dojíždějící do obce úhrnem	17	10	2	-	1	1	-	-	15	3	8	4	-	
18. Chvatěruby														
obec vyjíždky:														
Kralupy nad Vltavou	13	-	5	-	-	3	2	-	11	4	4	3	-	
dojíždí v rámci okresu celkem	28	-	12	-	-	6	3	-	23	10	8	5	-	
dojíždí z jiných okresů celkem	1	-	-	-	-	-	-	-	1	-	-	1	-	
dojíždějící do obce úhrnem	29	-	12	-	-	6	3	-	24	10	8	6	-	
19. Jevíněves														
obec vyjíždky:														
dojíždí v rámci okresu celkem	1	-	1	-	-	-	-	-	1	1	-	-	-	
dojíždí z jiných okresů celkem	3	1	-	-	1	-	-	-	2	1	1	-	-	
dojíždějící do obce úhrnem	4	1	1	-	1	-	-	-	3	2	1	-	-	
20. Kadlín														
obec vyjíždky:														
dojíždí v rámci okresu celkem	1	1	-	-	-	-	-	-	1	1	-	-	-	
dojíždí z jiných okresů celkem	-	-	-	-	-	-	-	-	-	-	-	-	-	
dojíždějící do obce úhrnem	1	1	-	-	-	-	-	-	1	1	-	-	-	
21. Kanina														
obec vyjíždky:														
Mšeno	15	-	1	-	-	-	12	1	13	6	6	1	-	
dojíždí v rámci okresu celkem	23	-	1	1	-	-	18	1	21	9	10	2	-	
dojíždí z jiných okresů celkem	4	-	2	-	-	-	1	-	1	1	-	-	-	
dojíždějící do obce úhrnem	27	-	3	1	-	-	19	1	22	10	10	2	-	

Tab. č. 717 Zaměstnané osoby dojíždějící do zaměstnání podle odvětví ekonomické činnosti, času stráveného dojíždkou, frekvence dojíždky a podle obce dojíždky a obce vyjíždky

Okres Mělník

Obec dojíždky Obec vyjíždky	Dojíždějící celkem	z toho odvětví ekonomické činnosti							z celkového počtu dojíždí denně	z toho čas v minutách				
		zemědělství lesnictví	průmysl	stavebnictví	obchod	doprava a teleko- munikace	školství	zdravot- nictví, soc. činnosti		- 14	15 - 29	30 - 59	60 +	
22. Kly														
obec vyjíždky:														
Mělník	24	3	-	1	2	1	9	-	20	8	9	3	-	
Neratovice	13	3	2	1	4	-	1	-	11	6	2	3	-	
dojíždí v rámci okresu celkem	62	19	3	2	11	2	13	-	54	25	20	9	-	
dojíždí z jiných okresů celkem	9	1	-	1	2	2	-	1	4	1	-	3	-	
dojíždějící do obce úhrnem	71	20	3	3	13	4	13	1	58	26	20	12	-	
23. Kokořín														
obec vyjíždky:														
Vysoká	14	8	-	1	1	-	-	-	14	7	4	3	-	
dojíždí v rámci okresu celkem	33	18	2	2	1	2	-	-	28	9	11	7	1	
dojíždí z jiných okresů celkem	6	2	-	2	-	-	-	-	4	1	-	2	1	
dojíždějící do obce úhrnem	39	20	2	4	1	2	-	-	32	10	11	9	2	
24. Konětopy														
obec vyjíždky:														
dojíždí v rámci okresu celkem	19	2	9	3	3	-	-	-	19	12	6	1	-	
dojíždí z jiných okresů celkem	8	4	1	-	1	-	-	1	5	2	2	1	-	
dojíždějící do obce úhrnem	27	6	10	3	4	-	-	1	24	14	8	2	-	
25. Kostelec nad Labem														
obec vyjíždky:														
Mělník	16	-	5	3	-	-	-	-	15	-	8	7	-	
Libiš	13	-	8	-	2	-	1	-	11	3	7	1	-	
Neratovice	144	-	93	10	12	3	1	2	131	45	60	25	1	
Tišice	33	-	26	-	1	-	1	-	28	12	9	7	-	
Všetaty	18	-	9	-	3	2	-	-	15	8	5	2	-	
Záryby	27	-	15	-	-	-	2	1	24	15	7	2	-	
dojíždí v rámci okresu celkem	302	1	175	19	22	5	5	3	265	95	112	57	1	
Hl.m. Praha	49	-	19	2	12	2	-	-	42	5	9	19	9	
Brandýs nad Labem-Stará Boleslav	34	1	13	5	2	-	-	1	29	8	10	11	-	
dojíždí z jiných okresů celkem	178	1	73	9	22	4	-	2	131	35	48	37	11	
dojíždějící do obce úhrnem	480	2	248	28	44	9	5	5	396	130	160	94	12	
26. Kozomín														
obec vyjíždky:														
dojíždí v rámci okresu celkem	14	1	4	7	1	-	-	-	14	8	4	2	-	
dojíždí z jiných okresů celkem	9	2	1	6	-	-	-	-	6	1	2	2	1	
dojíždějící do obce úhrnem	23	3	5	13	1	-	-	-	20	9	6	4	1	
27. Kralupy nad Vltavou														
obec vyjíždky:														
Mělník	74	-	38	13	2	7	1	-	67	2	27	34	4	
Cítov	23	-	5	3	-	5	-	-	21	-	7	12	2	
Dolní Beřkovice	12	-	6	-	-	2	-	-	9	-	4	5	-	
Dřínov	43	-	15	7	3	3	-	-	40	4	20	15	1	
Hostín u Vojkovic	48	-	28	2	5	4	1	-	46	5	28	13	-	

Tab. č. 717 Zaměstnané osoby dojíždějící do zaměstnání podle odvětví ekonomické činnosti, času stráveného dojíždkou, frekvence dojíždky a podle obce dojíždky a obce vyjíždky

Okres Mělník

Obec dojíždky Obec vyjíždky	Dojíždějící celkem	z toho odvětví ekonomické činnosti							z celkového počtu dojíždí denně	z toho čas v minutách			
		zemědělství lesnictví	průmysl	stavebnictví	obchod	doprava a teleko- munikace	školství	zdravot- nictví, soc. činnosti		- 14	15 - 29	30 - 59	60 +
Chlumín	25	-	16	2	1	3	-	1	22	2	8	11	1
Chvatěruby	89	1	38	6	10	12	2	2	80	34	36	10	-
Jeviněves	11	-	5	1	2	1	1	-	10	3	7	-	-
Kozomín	34	-	18	2	1	3	-	-	30	6	20	4	-
Ledčice	38	-	16	2	5	4	1	-	28	1	17	10	-
Libiš	12	-	4	-	1	5	1	-	10	1	2	6	1
Lužec nad Vltavou	64	-	29	11	1	5	2	1	54	3	21	29	1
Nelahozeves	175	-	67	7	16	30	7	1	150	48	77	24	-
Neratovice	82	-	26	10	9	17	3	-	69	3	18	38	9
Nová Ves	95	1	38	13	6	7	2	2	84	28	34	16	5
Obříství	10	-	7	2	-	1	-	-	10	-	4	5	1
Spomyšl	27	-	16	-	1	2	-	1	24	-	8	13	3
Újezdec	16	-	9	3	-	1	-	-	15	2	7	6	-
Úžice	60	1	30	4	4	4	5	1	56	12	26	17	1
Veltrusy	228	-	107	19	19	18	6	7	217	104	90	19	3
Vojkovice	47	-	25	4	2	5	2	1	46	5	27	14	-
Vraňany	80	-	31	3	6	14	-	2	73	1	39	29	4
Všestudy	42	-	20	5	2	5	-	-	34	4	26	4	-
Zálezlice	16	-	8	3	-	3	-	-	14	-	2	10	2
Zlončice	21	-	6	4	3	1	2	1	21	10	7	3	1
Zlosyň	44	-	18	7	3	5	1	-	41	8	27	6	-
dojíždí v rámci okresu celkem	1483	4	657	140	108	176	39	22	1326	292	602	380	48
Hl.m. Praha	303	2	123	48	34	35	6	15	256	11	48	137	59
Kladno	76	1	26	13	2	12	1	-	64	-	7	32	25
Blevice	29	-	15	2	1	3	1	2	26	1	17	7	-
Brandýsek	12	-	5	1	1	3	1	-	12	-	3	6	3
Černuc	31	-	14	2	4	5	2	1	31	4	14	9	4
Hospozín	26	-	12	6	1	-	-	1	22	-	18	3	1
Chržín	11	-	6	2	-	2	-	-	10	1	2	7	-
Kamenný Most	48	-	11	7	-	14	-	1	36	2	21	13	-
Koleč	13	-	6	-	2	4	-	1	11	-	3	8	-
Neuměřice	38	-	19	1	1	8	-	2	35	2	16	17	-
Olovnice	72	-	26	4	7	24	-	1	65	12	33	19	1
Otvovice	90	-	40	6	8	21	3	2	76	13	32	28	3
Podlešín	10	-	4	1	1	3	-	1	7	-	1	4	2
Sazená	14	-	6	2	3	1	-	-	14	2	9	2	1
Slaný	60	-	11	5	9	18	2	1	45	-	11	28	6
Slatina	44	-	21	3	6	4	2	2	43	4	31	8	-
Uhý	24	-	10	4	1	4	-	1	19	3	9	6	1
Velvary	183	-	76	9	27	26	4	5	156	15	80	50	11
Zákolany	48	-	28	1	5	8	-	2	43	3	26	14	-
Zvoleněves	24	-	12	2	1	5	2	-	20	-	8	12	-
Odolena Voda	50	-	13	11	5	6	2	2	50	10	21	17	1

Tab. č. 717 Zaměstnané osoby dojíždějící do zaměstnání podle odvětví ekonomické činnosti, času stráveného dojíždkou, frekvence dojíždky a podle obce dojíždky a obce vyjíždky

Okres Mělník

Obec dojíždky Obec vyjíždky	Dojíždějící celkem	z toho odvětví ekonomické činnosti							z celkového počtu dojíždí denně	z toho čas v minutách			
		zemědělství lesnictví	průmysl	stavebnictví	obchod	doprava a teleko- munikace	školství	zdravot- nictví, soc. činnosti		- 14	15 - 29	30 - 59	60 +
Postřižín	16	1	7	-	1	2	-	-	14	3	11	-	-
Dolany	80	-	21	8	11	24	4	3	68	15	33	14	6
Holubice	20	-	11	1	-	3	1	1	20	1	11	6	2
Libčice nad Vltavou	71	-	20	8	5	11	5	2	62	7	21	31	3
Roztoky	20	-	5	7	3	3	-	-	16	-	8	7	1
Horní Beřkovice	15	-	3	-	1	4	-	1	11	-	6	5	-
Roudnice nad Labem	30	-	10	1	-	12	1	3	28	1	6	12	9
Štětí	10	-	4	1	-	4	-	-	8	-	-	5	3
Most	21	-	14	2	1	-	-	-	12	1	-	3	8
Litvínov	24	-	18	5	-	1	-	-	16	2	1	2	11
Ústí nad Labem	10	-	2	2	1	3	1	-	2	-	-	-	2
Třebíč	10	-	3	5	-	1	-	-	-	-	-	-	-
Brno	15	-	9	4	1	-	-	-	1	-	-	-	-
Ostrava	13	-	5	5	-	1	-	-	-	-	-	-	-
dojíždí z jiných okresů celkem	2085	7	811	266	178	388	45	59	1585	133	590	622	235
dojíždějící do obce úhrnem	3568	11	1468	406	286	564	84	81	2911	425	1192	1002	283
28. Křenek													
obec vyjíždky:													
dojíždí v rámci okresu celkem	5	1	-	1	-	-	-	-	4	1	2	1	-
dojíždí z jiných okresů celkem	-	-	-	-	-	-	-	-	-	-	-	-	-
dojíždějící do obce úhrnem	5	1	-	1	-	-	-	-	4	1	2	1	-
29. Ledčice													
obec vyjíždky:													
dojíždí v rámci okresu celkem	8	-	1	3	2	1	1	-	8	1	4	3	-
dojíždí z jiných okresů celkem	36	1	5	18	1	-	1	-	33	7	12	9	5
dojíždějící do obce úhrnem	44	1	6	21	3	1	2	-	41	8	16	12	5
30. Lhota													
obec vyjíždky:													
dojíždí v rámci okresu celkem	6	6	-	-	-	-	-	-	6	2	2	2	-
dojíždí z jiných okresů celkem	9	4	2	1	1	-	-	-	9	2	4	2	1
dojíždějící do obce úhrnem	15	10	2	1	1	-	-	-	15	4	6	4	1
31. Lhotka													
obec vyjíždky:													
dojíždí v rámci okresu celkem	2	2	-	-	-	-	-	-	2	1	-	1	-
dojíždí z jiných okresů celkem	-	-	-	-	-	-	-	-	-	-	-	-	-
dojíždějící do obce úhrnem	2	2	-	-	-	-	-	-	2	1	-	1	-
32. Liběchov													
obec vyjíždky:													
Mělník	95	10	8	10	9	6	19	3	86	24	41	19	1
Želíz	29	1	7	-	2	3	5	-	26	20	5	1	-
dojíždí v rámci okresu celkem	175	16	19	16	17	11	37	4	160	54	67	32	6
Hl.m. Praha	18	2	-	1	-	-	3	-	9	2	1	1	5
Štětí	15	3	1	3	-	-	3	-	15	2	8	4	1

Tab. č. 717 Zaměstnané osoby dojíždějící do zaměstnání podle odvětví ekonomické činnosti, času stráveného dojíždkou, frekvence dojíždky a podle obce dojíždky a obce vyjíždky

Okres Mělník

Obec dojíždky Obec vyjíždky	Dojíždějící celkem	z toho odvětví ekonomické činnosti							z celkového počtu dojíždí denně	z toho čas v minutách			
		zemědělství lesnictví	průmysl	stavebnictví	obchod	doprava a teleko- munikace	školství	zdravot- nictví, soc. činnosti		- 14	15 - 29	30 - 59	60 +
dojíždí z jiných okresů celkem	60	8	2	6	-	8	8	-	35	5	10	10	10
dojíždějící do obce úhrnem	235	24	21	22	17	19	45	4	195	59	77	42	16
33. Libiš													
obec vyjíždky:													
Mělník	10	-	4	1	3	1	1	-	9	1	6	2	-
Neratovice	77	1	24	6	18	5	3	2	71	40	26	5	-
dojíždí v rámci okresu celkem	120	4	36	12	31	6	8	2	110	45	46	19	-
dojíždí z jiných okresů celkem	15	-	4	3	7	-	-	-	13	2	3	6	2
dojíždějící do obce úhrnem	135	4	40	15	38	6	8	2	123	47	49	25	2
34. Liblice													
obec vyjíždky:													
Mělník	11	3	2	-	3	-	2	-	11	2	5	4	-
Byšice	10	3	6	-	-	-	-	-	9	4	5	-	-
Hostín	10	9	-	-	-	-	-	-	10	5	2	3	-
dojíždí v rámci okresu celkem	54	26	9	-	6	-	2	-	52	24	19	9	-
dojíždí z jiných okresů celkem	9	1	3	2	-	-	-	1	4	-	1	1	2
dojíždějící do obce úhrnem	63	27	12	2	6	-	2	1	56	24	20	10	2
35. Lobeč													
obec vyjíždky:													
dojíždí v rámci okresu celkem	9	6	1	-	-	1	-	-	8	2	4	2	-
dojíždí z jiných okresů celkem	9	4	1	-	1	-	-	-	8	1	3	3	1
dojíždějící do obce úhrnem	18	10	2	-	1	1	-	-	16	3	7	5	1
36. Lužec nad Vltavou													
obec vyjíždky:													
Mělník	25	-	10	5	1	1	3	1	23	3	18	2	-
Spomyšl	11	-	4	5	-	-	-	-	11	3	6	2	-
Vraňany	21	-	11	5	-	1	1	2	20	10	6	4	-
dojíždí v rámci okresu celkem	101	-	45	28	3	6	6	3	98	26	48	22	2
Hl.m. Praha	14	-	8	3	-	-	1	1	12	1	-	10	1
Horní Beřkovice	15	-	5	6	2	-	-	-	13	3	8	2	-
dojíždí z jiných okresů celkem	53	-	26	13	2	1	2	2	41	5	11	20	5
dojíždějící do obce úhrnem	154	-	71	41	5	7	8	5	139	31	59	42	7
37. Malý Újezd													
obec vyjíždky:													
Mělník	13	1	4	-	1	-	3	2	13	7	5	1	-
dojíždí v rámci okresu celkem	29	10	4	1	3	1	3	2	27	9	13	5	-
dojíždí z jiných okresů celkem	5	1	-	1	-	2	1	-	2	-	1	1	-
dojíždějící do obce úhrnem	34	11	4	2	3	3	4	2	29	9	14	6	-
38. Medonosy													
obec vyjíždky:													
dojíždí v rámci okresu celkem	1	-	1	-	-	-	-	-	1	-	-	1	-
dojíždí z jiných okresů celkem	3	1	2	-	-	-	-	-	2	-	1	1	-
dojíždějící do obce úhrnem	4	1	3	-	-	-	-	-	3	-	1	2	-

Tab. č. 717 Zaměstnané osoby dojíždějící do zaměstnání podle odvětví ekonomické činnosti, času stráveného dojíždkou, frekvence dojíždky a podle obce dojíždky a obce vyjíždky

Okres Mělník

Obec dojíždky Obec vyjíždky	Dojíždějící celkem	z toho odvětví ekonomické činnosti							z celkového počtu dojíždí denně	z toho čas v minutách			
		zemědělství lesnictví	průmysl	stavebnictví	obchod	doprava a teleko- munikace	školství	zdravot- nictví, soc. činnosti		- 14	15 - 29	30 - 59	60 +
39. Mělnické Vtelnno													
obec vyjíždky:													
dojíždí v rámci okresu celkem	48	21	12	3	1	-	4	1	45	10	25	10	-
dojíždí z jiných okresů celkem	4	1	-	-	-	2	-	-	3	-	2	-	1
dojíždějící do obce úhrnem	52	22	12	3	1	2	4	1	48	10	27	10	1
40. Mšeno													
obec vyjíždky:													
Mělník	14	-	2	4	-	1	4	2	10	-	7	3	-
Chorušice	20	-	5	2	4	-	1	2	18	14	4	-	-
Nosálov	12	1	4	1	-	3	-	-	11	3	7	1	-
Stránka	17	1	5	1	2	-	2	-	16	10	4	2	-
dojíždí v rámci okresu celkem	104	5	22	17	9	7	11	4	90	34	36	15	5
dojíždí z jiných okresů celkem	33	5	8	7	-	3	1	1	18	6	3	5	4
dojíždějící do obce úhrnem	137	10	30	24	9	10	12	5	108	40	39	20	9
41. Nebužely													
obec vyjíždky:													
dojíždí v rámci okresu celkem	18	2	7	4	1	1	2	-	18	7	8	2	1
dojíždí z jiných okresů celkem	8	-	5	3	-	-	-	-	6	-	-	3	3
dojíždějící do obce úhrnem	26	2	12	7	1	1	2	-	24	7	8	5	4
42. Nedomice													
obec vyjíždky:													
dojíždí v rámci okresu celkem	40	1	7	4	5	16	6	-	23	12	9	2	-
dojíždí z jiných okresů celkem	10	-	3	1	-	5	-	-	4	-	2	2	-
dojíždějící do obce úhrnem	50	1	10	5	5	21	6	-	27	12	11	4	-
43. Nelahozeves													
obec vyjíždky:													
Kralupy nad Vltavou	229	-	167	5	8	9	4	1	212	34	126	50	2
Ledčice	19	1	14	-	-	-	-	-	17	3	9	3	2
Lužec nad Vltavou	41	-	39	-	-	1	-	-	39	-	16	19	4
Nová Ves	68	-	49	-	10	3	-	-	64	35	24	5	-
Spomyšl	19	-	13	-	-	-	-	-	18	-	10	7	-
Veltrusy	50	1	39	1	3	1	-	-	44	23	16	5	-
Vojkovice	23	-	19	-	1	-	-	-	21	2	19	-	-
Vraňany	21	-	19	1	-	-	-	-	18	1	11	5	1
Všestudy	20	-	17	-	1	-	-	-	20	7	11	2	-
dojíždí v rámci okresu celkem	572	4	441	7	26	15	4	1	529	113	265	134	16
Hl.m. Praha	36	-	16	5	4	2	-	-	32	1	3	25	3
Uhý	20	-	18	1	-	-	-	-	20	6	10	4	-
Velvary	12	-	9	-	-	2	-	-	11	1	8	2	-
dojíždí z jiných okresů celkem	192	1	121	13	10	19	-	-	147	15	54	67	11
dojíždějící do obce úhrnem	764	5	562	20	36	34	4	1	676	128	319	201	27

Tab. č. 717 Zaměstnané osoby dojíždějící do zaměstnání podle odvětví ekonomické činnosti, času stráveného dojíždkou, frekvence dojíždky a podle obce dojíždky a obce vyjíždky

Okres Mělník

Obec dojíždky Obec vyjíždky	Dojíždějící celkem	z toho odvětví ekonomické činnosti							z celkového počtu dojíždí denně	z toho čas v minutách			
		zemědělství lesnictví	průmysl	stavebnictví	obchod	doprava a teleko- munikace	školství	zdravot- nictví, soc. činnosti		- 14	15 - 29	30 - 59	60 +
44. Neratovice													
obec vyjíždky:													
Mělník	317	-	172	26	9	13	32	21	281	18	153	98	11
Byšice	23	-	11	6	2	1	2	-	23	1	7	12	3
Čečelice	25	-	11	5	1	5	1	2	25	1	4	16	4
Dolní Beřkovice	10	-	4	-	2	-	1	-	8	-	2	3	3
Chlumín	32	-	21	3	3	4	-	-	28	3	15	10	-
Kly	57	-	26	3	8	5	2	1	48	14	26	8	-
Kostelec nad Labem	124	1	67	5	10	9	5	3	112	31	58	23	-
Kralupy nad Vltavou	24	-	5	-	2	3	5	4	22	1	3	15	3
Libiš	315	2	158	21	22	16	14	11	287	171	103	13	-
Liblice	13	-	6	1	1	2	3	-	12	-	1	8	3
Malý Újezd	20	-	10	1	2	1	3	1	17	1	2	12	2
Obříství	89	2	47	13	4	8	-	3	80	16	49	15	-
Střemy	10	1	3	1	-	-	-	-	7	-	2	5	-
Tišice	130	-	85	6	6	9	7	5	120	8	73	33	6
Tuhaň	42	-	29	2	2	2	-	3	30	8	14	8	-
Úžice	17	-	9	-	1	3	1	2	15	-	9	6	-
Všetaty	102	1	55	2	5	11	4	5	82	1	36	42	2
Vysoká	17	-	11	-	1	1	1	-	16	-	3	11	2
Zálezlice	22	-	11	3	2	1	-	-	21	1	13	6	1
Záryby	10	-	5	-	1	1	1	-	10	1	6	3	-
dojíždí v rámci okresu celkem	1511	7	797	107	91	101	89	67	1331	278	606	391	54
Hl.m. Praha	220	-	92	15	17	7	9	42	182	5	29	98	49
Brandýs nad Labem-Stará Boleslav	35	1	16	1	3	1	2	3	33	3	11	18	1
Kojetice	34	1	11	2	3	4	1	3	29	15	13	1	-
dojíždí z jiných okresů celkem	529	7	226	59	34	20	21	62	388	45	101	157	82
dojíždějící do obce úhrnem	2040	14	1023	166	125	121	110	129	1719	323	707	548	136
45. Nosálov													
obec vyjíždky:													
dojíždí v rámci okresu celkem	4	-	-	-	-	3	-	-	3	3	-	-	-
dojíždí z jiných okresů celkem	3	1	-	1	-	-	-	-	3	2	-	1	-
dojíždějící do obce úhrnem	7	1	-	1	-	3	-	-	6	5	-	1	-
46. Nová Ves													
obec vyjíždky:													
Mělník	17	1	2	1	7	2	-	-	13	-	8	4	1
Kralupy nad Vltavou	15	-	3	1	4	2	-	-	15	3	8	4	-
Leččice	13	6	1	-	-	1	1	-	13	7	4	2	-
Lužec nad Vltavou	11	2	7	-	1	-	-	-	10	2	5	3	-
Vraňany	10	-	2	1	-	7	-	-	7	4	2	1	-
dojíždí v rámci okresu celkem	100	18	23	5	17	13	1	-	90	25	44	19	2
Hl.m. Praha	11	-	2	3	2	-	-	-	6	-	-	4	2
dojíždí z jiných okresů celkem	41	5	5	7	6	8	-	-	31	7	11	10	3

Tab. č. 717 Zaměstnané osoby dojíždějící do zaměstnání podle odvětví ekonomické činnosti, času stráveného dojíždkou, frekvence dojíždky a podle obce dojíždky a obce vyjíždky

Okres Mělník

Obec dojíždky Obec vyjíždky	Dojíždějící celkem	z toho odvětví ekonomické činnosti							z celkového počtu dojíždí denně	z toho čas v minutách			
		zemědělství lesnictví	průmysl	stavebnictví	obchod	doprava a teleko- munikace	školství	zdravot- nictví, soc. činnosti		- 14	15 - 29	30 - 59	60 +
dojíždějící do obce úhrnem	141	23	28	12	23	21	1	-	121	32	55	29	5
47. Obříství													
obec vyjíždky:													
Mělník	11	5	-	-	2	-	3	1	11	3	5	3	-
Neratovice	22	5	3	1	6	2	2	-	18	6	11	1	-
dojíždí v rámci okresu celkem	88	25	19	1	13	4	11	3	75	20	36	17	1
Hl.m. Praha	17	2	5	-	7	-	-	1	15	-	2	10	3
dojíždí z jiných okresů celkem	29	4	5	-	13	1	1	1	23	1	2	15	5
dojíždějící do obce úhrnem	117	29	24	1	26	5	12	4	98	21	38	32	6
48. Ovčáry													
obec vyjíždky:													
Kralupy nad Vltavou	12	-	7	-	-	3	-	-	12	1	8	3	-
dojíždí v rámci okresu celkem	36	6	14	-	3	4	-	-	35	14	14	7	-
dojíždí z jiných okresů celkem	8	4	-	2	-	1	1	-	7	2	4	1	-
dojíždějící do obce úhrnem	44	10	14	2	3	5	1	-	42	16	18	8	-
49. Řepín													
obec vyjíždky:													
dojíždí v rámci okresu celkem	24	7	5	1	1	-	1	7	22	8	5	7	2
dojíždí z jiných okresů celkem	1	-	-	1	-	-	-	-	-	-	-	-	-
dojíždějící do obce úhrnem	25	7	5	2	1	-	1	7	22	8	5	7	2
50. Spomyšl													
obec vyjíždky:													
dojíždí v rámci okresu celkem	10	-	7	-	1	-	-	-	10	3	3	3	1
dojíždí z jiných okresů celkem	8	2	-	-	1	3	-	-	7	3	3	-	1
dojíždějící do obce úhrnem	18	2	7	-	2	3	-	-	17	6	6	3	2
51. Stránka													
obec vyjíždky:													
dojíždí v rámci okresu celkem	12	10	-	1	-	-	-	-	12	7	4	1	-
dojíždí z jiných okresů celkem	-	-	-	-	-	-	-	-	-	-	-	-	-
dojíždějící do obce úhrnem	12	10	-	1	-	-	-	-	12	7	4	1	-
52. Střemy													
obec vyjíždky:													
dojíždí v rámci okresu celkem	6	1	1	-	2	-	-	-	6	2	2	2	-
dojíždí z jiných okresů celkem	2	-	2	-	-	-	-	-	1	-	-	1	-
dojíždějící do obce úhrnem	8	1	3	-	2	-	-	-	7	2	2	3	-
53. Tišice													
obec vyjíždky:													
Mělník	11	4	3	2	1	-	-	1	11	2	4	5	-
Neratovice	32	10	8	4	6	-	-	2	31	5	18	7	-
Všetaty	11	6	1	-	2	1	-	1	10	4	5	1	-
dojíždí v rámci okresu celkem	91	31	22	8	10	4	1	7	88	23	44	19	-
Hl.m. Praha	13	2	4	1	-	-	-	1	13	1	2	9	1
dojíždí z jiných okresů celkem	34	4	14	3	-	-	1	1	30	3	8	16	3

Tab. č. 717 Zaměstnané osoby dojíždějící do zaměstnání podle odvětví ekonomické činnosti, času stráveného dojíždkou, frekvence dojíždky a podle obce dojíždky a obce vyjíždky

Okres Mělník

Obec dojíždky Obec vyjíždky	Dojíždějící celkem	z toho odvětví ekonomické činnosti							z celkového počtu dojíždí denně	z toho čas v minutách			
		zemědělství lesnictví	průmysl	stavebnictví	obchod	doprava a teleko- munikace	školství	zdravot- nictví, soc. činnosti		- 14	15 - 29	30 - 59	60 +
dojíždějící do obce úhrnem	125	35	36	11	10	4	2	8	118	26	52	35	3
54. Tuhaň													
obec vyjíždky:													
dojíždí v rámci okresu celkem	12	4	4	1	1	1	1	-	12	4	5	2	1
dojíždí z jiných okresů celkem	1	-	-	-	-	1	-	-	1	1	-	-	-
dojíždějící do obce úhrnem	13	4	4	1	1	2	1	-	13	5	5	2	1
55. Tupadly													
obec vyjíždky:													
dojíždí v rámci okresu celkem	6	1	1	-	1	-	-	-	5	-	3	2	-
dojíždí z jiných okresů celkem	6	-	-	1	1	-	-	-	1	-	-	1	-
dojíždějící do obce úhrnem	12	1	1	1	2	-	-	-	6	-	3	3	-
56. Újezdec													
obec vyjíždky:													
dojíždí v rámci okresu celkem	1	-	-	-	-	-	-	-	-	-	-	-	-
dojíždí z jiných okresů celkem	3	-	2	-	-	-	-	-	1	1	-	-	-
dojíždějící do obce úhrnem	4	-	2	-	-	-	-	-	1	1	-	-	-
57. Úžice													
obec vyjíždky:													
Dřínov	16	9	2	-	1	1	-	-	14	8	6	-	-
Kralupy nad Vltavou	13	2	1	1	-	7	1	1	8	-	4	4	-
dojíždí v rámci okresu celkem	64	14	10	2	1	18	5	2	50	15	23	12	-
dojíždí z jiných okresů celkem	14	-	1	2	-	3	-	-	14	4	2	6	2
dojíždějící do obce úhrnem	78	14	11	4	1	21	5	2	64	19	25	18	2
58. Velký Borek													
obec vyjíždky:													
Mělník	39	7	7	1	11	4	3	-	37	18	16	3	-
dojíždí v rámci okresu celkem	93	13	35	4	23	6	4	-	88	30	44	13	1
dojíždí z jiných okresů celkem	12	-	5	1	4	-	-	-	3	-	-	2	1
dojíždějící do obce úhrnem	105	13	40	5	27	6	4	-	91	30	44	15	2
59. Veltrusy													
obec vyjíždky:													
Kralupy nad Vltavou	78	5	7	8	12	4	10	6	71	25	28	18	-
Nová Ves	12	1	1	1	-	1	5	-	12	1	9	1	1
Vojkovice	12	3	1	3	2	-	-	-	11	4	6	1	-
Všestudy	11	1	2	-	4	-	2	-	10	2	5	3	-
dojíždí v rámci okresu celkem	174	13	16	24	27	7	19	7	158	46	75	35	1
Hl.m. Praha	28	-	2	10	1	1	2	-	22	1	3	10	8
dojíždí z jiných okresů celkem	89	-	10	21	13	1	3	1	56	6	9	25	16
dojíždějící do obce úhrnem	263	13	26	45	40	8	22	8	214	52	84	60	17
60. Vidím													
obec vyjíždky:													
Mělník	10	1	-	-	-	-	-	9	10	1	3	6	-
dojíždí v rámci okresu celkem	21	3	-	-	-	-	-	16	20	1	11	8	-

Tab. č. 717 Zaměstnané osoby dojíždějící do zaměstnání podle odvětví ekonomické činnosti, času stráveného dojíždkou, frekvence dojíždky a podle obce dojíždky a obce vyjíždky

Okres Mělník

Obec dojíždky Obec vyjíždky	Dojíždějící celkem	z toho odvětví ekonomické činnosti							z celkového počtu dojíždí denně	z toho čas v minutách			
		zemědělství lesnictví	průmysl	stavebnictví	obchod	doprava a teleko- munikace	školství	zdravot- nictví, soc. činnosti		- 14	15 - 29	30 - 59	60 +
dojíždí z jiných okresů celkem	3	-	-	-	1	-	-	2	2	-	1	-	1
dojíždějící do obce úhrnem	24	3	-	-	1	-	-	18	22	1	12	8	1
61. Vojkovice													
obec vyjíždky:													
Kralupy nad Vltavou	13	1	2	-	4	-	1	-	10	3	6	1	-
dojíždí v rámci okresu celkem	37	2	12	1	6	2	2	-	34	10	18	6	-
Hl.m. Praha	16	-	5	2	4	1	1	-	14	-	4	7	3
dojíždí z jiných okresů celkem	24	-	7	4	7	1	1	-	19	-	6	9	4
dojíždějící do obce úhrnem	61	2	19	5	13	3	3	-	53	10	24	15	4
62. Vraňany													
obec vyjíždky:													
Mělník	10	5	1	2	2	-	-	-	10	-	6	4	-
Kralupy nad Vltavou	11	-	2	4	-	3	2	-	9	-	6	3	-
Lužec nad Vltavou	18	5	-	-	5	4	-	-	17	6	8	2	-
Spomyšl	13	-	1	-	4	2	1	-	10	6	4	-	-
dojíždí v rámci okresu celkem	76	12	6	14	13	16	5	-	68	18	35	13	1
Roudnice nad Labem	12	-	1	2	1	7	1	-	12	-	4	6	2
dojíždí z jiných okresů celkem	70	2	8	29	5	18	1	1	52	5	10	27	10
dojíždějící do obce úhrnem	146	14	14	43	18	34	6	1	120	23	45	40	11
63. Všestudy													
obec vyjíždky:													
dojíždí v rámci okresu celkem	18	1	3	3	-	1	-	8	17	7	8	2	-
dojíždí z jiných okresů celkem	7	-	-	1	-	-	-	2	5	-	1	2	2
dojíždějící do obce úhrnem	25	1	3	4	-	1	-	10	22	7	9	4	2
64. Všetaty													
obec vyjíždky:													
Mělník	32	-	13	5	2	8	-	1	29	2	17	10	-
Byšice	16	-	6	-	2	6	1	-	13	3	9	1	-
Čečelice	22	-	11	2	-	3	4	-	21	14	5	1	1
Dřísy	15	3	3	-	2	4	2	-	13	3	9	1	-
Nedomice	16	2	10	-	-	3	1	-	14	8	6	-	-
Neratovice	70	-	27	2	9	24	1	-	61	10	27	23	-
Ovčáry	17	2	8	-	-	4	2	-	16	5	10	1	-
Tišice	31	4	13	-	2	9	2	1	27	19	5	3	-
dojíždí v rámci okresu celkem	284	14	125	15	18	71	16	2	253	74	111	64	3
Hl.m. Praha	21	3	13	1	3	-	-	1	16	-	2	12	2
Lysá nad Labem	17	-	1	-	-	15	-	-	7	-	3	2	2
Brandýs nad Labem-Stará Boleslav	11	-	3	1	1	5	1	-	11	-	6	5	-
dojíždí z jiných okresů celkem	110	3	36	11	5	46	2	1	68	2	20	37	9
dojíždějící do obce úhrnem	394	17	161	26	23	117	18	3	321	76	131	101	12

Tab. č. 717 Zaměstnané osoby dojíždějící do zaměstnání podle odvětví ekonomické činnosti, času stráveného dojíždkou, frekvence dojíždky a podle obce dojíždky a obce vyjíždky

Okres Mělník

Obec dojíždky Obec vyjíždky	Dojíždějící celkem	z toho odvětví ekonomické činnosti							z celkového počtu dojíždí denně	z toho čas v minutách				
		zemědělství lesnictví	průmysl	stavebnictví	obchod	doprava a teleko- munikace	školství	zdravot- nictví, soc. činnosti		- 14	15 - 29	30 - 59	60 +	
65. Vysoká														
obec vyjíždky:														
Mělník	29	2	20	-	-	-	4	-	28	8	12	8	-	
Kokořín	10	-	5	1	-	1	1	-	10	6	3	1	-	
dojíždí v rámci okresu celkem	62	11	31	2	-	2	6	1	61	18	29	12	2	
dojíždí z jiných okresů celkem	6	-	4	2	-	-	-	-	5	1	1	3	-	
dojíždějící do obce úhrnem	68	11	35	4	-	2	6	1	66	19	30	15	2	
66. Zálezlice														
obec vyjíždky:														
dojíždí v rámci okresu celkem	3	-	1	1	1	-	-	-	3	2	-	1	-	
dojíždí z jiných okresů celkem	4	1	-	-	-	-	-	-	2	-	1	1	-	
dojíždějící do obce úhrnem	7	1	1	1	1	-	-	-	5	2	1	2	-	
67. Záryby														
obec vyjíždky:														
dojíždí v rámci okresu celkem	20	7	6	-	-	-	3	-	19	3	10	5	1	
Brandýs nad Labem-Stará Boleslav	20	5	4	-	1	3	1	-	19	6	13	-	-	
dojíždí z jiných okresů celkem	32	6	7	-	4	3	1	-	31	10	21	-	-	
dojíždějící do obce úhrnem	52	13	13	-	4	3	4	-	50	13	31	5	1	
68. Zlončice														
obec vyjíždky:														
dojíždí v rámci okresu celkem	2	-	1	-	-	1	-	-	2	1	-	1	-	
dojíždí z jiných okresů celkem	1	-	-	-	-	-	-	-	1	-	1	-	-	
dojíždějící do obce úhrnem	3	-	1	-	-	1	-	-	3	1	1	1	-	
69. Zlosyň														
obec vyjíždky:														
dojíždí v rámci okresu celkem	17	1	2	8	2	1	-	-	16	6	8	2	-	
dojíždí z jiných okresů celkem	6	-	-	-	-	-	-	-	5	1	4	-	-	
dojíždějící do obce úhrnem	23	1	2	8	2	1	-	-	21	7	12	2	-	
70. Želízy														
obec vyjíždky:														
dojíždí v rámci okresu celkem	8	-	-	-	1	1	3	-	5	1	3	1	-	
dojíždí z jiných okresů celkem	4	2	1	-	-	-	-	-	2	-	1	1	-	
dojíždějící do obce úhrnem	12	2	1	-	1	1	3	-	7	1	4	2	-	
71. Nezjištěno														
obec vyjíždky:														
dojíždí v rámci okresu celkem	-	-	-	-	-	-	-	-	-	-	-	-	-	
Štětí	11	2	4	1	-	2	-	-	10	1	6	2	1	
dojíždí z jiných okresů celkem	29	4	7	6	-	5	-	2	21	3	6	6	6	
dojíždějící do obce úhrnem	29	4	7	6	-	5	-	2	21	3	6	6	6	

Sčítání lidu, domů a bytů 2001 – dojíždka do zaměstnání a škol

Zpracoval:

Odbor statistiky vývoje obyvatelstva Českého statistického úřadu

Ředitelka odboru: Ing. Jiřina Růžková, CSc.

Praha, prosinec 2003



Sčítání lidu, domů a bytů

WWW.CZSO.CZ

Kód: e-4130-03

Objednávky zasílejte na adresu:
Český statistický úřad
odbor informačních služeb
Sokolovská č. n. 142
186 04 Praha 8

e-mail: objednavky@gw.czso.cz

© Český statistický úřad, 2003