

republika

kraj

okres

město

**SČÍTÁNÍ LIDU, DOMŮ A BYTŮ K 1. 3. 2001**

**DOJÍŽĎKA DO ZAMĚSTNÁNÍ  
A ŠKOL**

**Okres Praha-východ**



Český statistický úřad



Sčítání lidu, domů a bytů

# OBYVATELSTVO

---

Ročník 2003

SLDB  
Kód publikace : e - 4130 - 03

Praha, 10. prosince 2003  
Č.j.: 1597 / 03 - 3310

## **Sčítání lidu, domů a bytů k 1. 3. 2001 – dojížd'ka do zaměstnání a škol Okres Praha-východ**

Zpracoval: Odbor statistiky vývoje obyvatelstva

Ředitelka odboru: Ing. Jiřina Růžková, CSc.

Kontaktní zaměstnanec: Ing. Josef Škrabal, tel.: 274052189, e-mail: skrabal@gw.czso.cz

Ing. Štěpánka Morávková, tel.: 274052876, e-mail: moravkova@gw.czso.cz

---

Český statistický úřad  
2003

Zajímají Vás nejnovější údaje o inflaci, HDP, obyvatelstvu, průměrných mzdách a mnohé další?  
Najdete je na stránkách ČSÚ na Internetu:

**[www.czso.cz](http://www.czso.cz)**

**ISBN: 80-250-0573-9**

**© Český statistický úřad, Praha 2003**

## OBSAH

	Strana
<b>ÚVOD</b> .....	5
<b>METODICKÉ VYSVĚTLIVKY</b> .....	6
<b>MAPOVÁ ČÁST</b>	
Územní členění - SLDB 2001 .....	9
Bilance vyjížděky a dojížděky do zaměstnání - SLDB 2001 .....	10
Podíl vyjíždějících do zaměstnání ze zaměstnaných osob - SLDB 2001 .....	11
Podíl vyjíždějících žáků, studentů a učňů z vyjíždějících celkem - SLDB 2001 .....	12
Struktura vyjížděky do zaměstnání podle místa dojížděky - SLDB 2001 .....	13
Struktura vyjížděky žáků, studentů a učňů podle místa dojížděky - SLDB 2001 .....	14
<b>TABULKOVÁ ČÁST</b>	
Tab. 714 Obyvatelstvo vyjíždějící do zaměstnání a do školy podle pohlaví, věku a podle obce vyjížděky a obce dojížděky.....	15
Tab. 715 Zaměstnané osoby vyjíždějící do zaměstnání podle odvětví ekonomické činnosti, času stráveného vyjížděkou, frekvence vyjížděky a podle obce vyjížděky a obce dojížděky .....	35
Tab. 716 Obyvatelstvo dojíždějící do zaměstnání a do školy podle pohlaví, věku a podle obce dojížděky a obce vyjížděky .....	55
Tab. 717 Zaměstnané osoby dojíždějící do zaměstnání podle odvětví ekonomické činnosti, času stráveného dojížděkou, frekvence dojížděky a podle obce dojížděky a obce vyjížděky .....	74

# Úvod

## ÚVOD

Sčítání lidu, domů a bytů k 1. březnu 2001 se uskutečnilo na celém území České republiky podle zákona č. 158/1999 Sb., o sčítání lidu, domů a bytů v roce 2001. Údaje byly zjišťovány podle stavu o půlnoci z 28. února na 1. března (rozhodný okamžik). Sčítání organizoval, řídil a koordinoval Český statistický úřad, který zabezpečoval přípravu a provedení sčítání ve spolupráci s Ministerstvem pro místní rozvoj, Ministerstvem obrany, Ministerstvem spravedlnosti, Ministerstvem vnitra, Ministerstvem zahraničních věcí, Českým úřadem zeměměřickým a katastrálním, okresními úřady a obcemi. Sčítání v jednotlivých sčítacích obvodech zajišťovali sčítací komisaři a sčítací revizoři. Jako sčítací obvod bylo vymezeno území základní sídelní jednotky nebo jeho část, ve které sběr údajů zajišťoval jeden sčítací komisař. Samostatné sčítací obvody tvořila zařízení hromadně ubytovaných příslušníků ozbrojených sil, Policie České republiky, zařízení Vězeňské služby, uprchlické tábory a zastupitelské úřady v zahraničí.

Sčítání se vztahovalo na každou fyzickou osobu, která měla v rozhodný okamžik na území České republiky trvalý nebo dlouhodobý pobyt, i na každou další fyzickou osobu, která byla na území České republiky v rozhodný okamžik přítomna (i když zde neměla trvalý nebo dlouhodobý pobyt), na každý dům, určený pro bydlení, i neobydlený, na každý byt, i neobydlený. Sčítání nepodléhali cizí státní příslušníci požívající diplomatických imunit a výsad, jakož i domy a byty ve vlastnictví jiných států, které sloužily k diplomatickým účelům.

Obsah sčítání (zjišťované údaje) stanovil zákon č. 158/1999 Sb. Všechny osoby měly povinnost uvést o sobě údaje v rozsahu a způsobem stanoveným zákonem. Tradičně byla použita metoda sebesčítání, kdy obyvatelé sami vyplňovali sčítací tiskopisy. Za nezletilou osobu poskytl údaje její zákonný zástupce, za osobu zbavenou způsobilosti k právním úkonům její opatrovník. Za osobu, která měla ve sčítacím obvodu trvalý pobyt, ale byla dočasně nepřítomná, poskytla údaje jiná osoba z její bytové domácnosti.

Při sčítání lidu, domů a bytů 2001 byly použity sčítací tiskopisy: Sčítací list osob, Domovní list, Bytový list. Vzory sčítacích tiskopisů vymezila „Vyhláška Českého statistického úřadu, kterou se stanoví vzory sčítacích tiskopisů pro sčítání lidu, domů a bytů v roce 2001 a vzor průkazu sčítacího komisaře a sčítacího revizora“ (Sbírka zákonů, částka 95, 13. října 2000).

Všechny údaje byly zpracovány podle územního a správního členění státu platného v České republice k 1. březnu 2001.

Sčítání lidu, domů a bytů v roce 2001 v České republice respektovalo z hlediska obsahu, metodiky i zpracování údajů **Rezoluci Ekonomické a sociální rady OSN** z roku 1995 k programu světových sčítání a **Doporučení pro sčítání lidu, domů a bytů kolem roku 2000 v evropském regionu**, která zpracoval Statistický úřad Evropské unie (Eurostat) ve spolupráci s Evropskou hospodářskou komisí.

## METODICKÉ VYSVĚTLIVKY

Otázky týkající se dojížděky/docházky do zaměstnání a školy (místo pracoviště, školy, frekvence dojížděky/docházky, denní dojížděka/docházka do zaměstnání a školy, dopravní prostředek) vyplňovaly pouze osoby pracující a žáci, studenti a učni, kteří uváděli údaje o dojížděce/docházce do školy i v případě, že byli pracujícími studenty a uční. Zahrnuty jsou všechny osoby, které měly v rozhodný okamžik sčítání na území České republiky trvalý nebo dlouhodobý pobyt bez ohledu na to, zda v rozhodný okamžik sčítání byly v místě svého trvalého nebo dlouhodobého pobytu přítomny. Údaje o dojížděce vyplňovaly podle skutečnosti k 1.3.2001.

Zjišťovaly se údaje o

- přesunu z *místa trvalého bydliště* na místo pracoviště (otázka na místo pracoviště, školy a otázka na frekvenci dojížděky (docházky) do zaměstnání a školy) a
- *každodenním pohybu* zaměstnaných osob, školáků, učňů a studentů z místa trvalého nebo přechodného bydliště (otázka na denní dojížděku/docházku do zaměstnání a školy a otázka na dopravní prostředek).

Osoby *vyjíždějící do zaměstnání a škol* jsou osoby, které uvedly, že místo jejich pracoviště nebo školy bylo v jiném domě, (resp. v jiné obci nebo v jiném státu) než ve kterém měly trvalý (dlouhodobý) pobyt.

*Vyjíždějící mimo obec* jsou osoby, jejichž obec pracoviště, školy byla jiná než obec trvalého pobytu, případně jejichž místo pracoviště bylo v zahraničí. V počtu vyjíždějících z obce jsou zahrnuty i osoby, s nezjištěnou obcí pracoviště, pokud byl znám okres pracoviště, který byl různý od okresu trvalého pobytu.

*Vyjíždějící denně* byly osoby, které v otázce o frekvenci dojížděky (alternativy - denně, týdně, 1 - 2 x měsíčně, jinak), zvolily danou odpověď.

*Čas strávený dojížděkou* se týká každodenního dojíždění (docházení) do zaměstnání nebo školy. Osoby, které z místa trvalého pobytu dojížděly do zaměstnání a školy jinak než denně, uváděly v této otázce dobu denní dojížděky (docházky) z místa jejich přechodného ubytování do zaměstnání nebo školy. Údaj odpovídal celkové době, která uplyne od opuštění domova (místa přechodného ubytování) do registrace na pracovišti nebo vstupu do školy, tj. včetně pěší chůze na stanici a od stanice veřejné dopravy, čekání na příjezd, přestup, apod.

*Zaměstnané osoby* v tabulkách za dojížděku jsou všechny osoby pracující s výjimkou pracujících studentů a učňů, kteří vyplňovali do tiskopisu dojížděku do školy a proto jsou ve všech výstupech za dojížděku zařazeni v kategorii *studentů a učňů*, bez ohledu na skutečnost, že v rozhodný okamžik sčítání byli také ekonomicky aktivní. Mezi zaměstnané osoby jsou tak zahrnuty všechny osoby, které uvedly, že patří mezi zaměstnané osoby, zaměstnavatele, samostatně činné, pracující důchodce, ženy na mateřské dovolené v trvání 28 resp. 37 týdnů, osoby v základní, náhradní nebo civilní vojenské službě, ve vazbě a výkonu trestu. Ženy na mateřské dovolené, osoby ve vazbě a ve výkonu trestu uváděly údaje podle posledního zaměstnání, pokud trval jejich pracovní poměr. Údaj o celkovém počtu zaměstnaných osob zveřejněný v této publikaci se liší od údajů o počtu zaměstnaných osob uváděných v jiných publikacích s výsledky sčítání. Důvodem je skutečnost, že v tabulkách o počtu dojíždějících a vyjíždějících osob nejsou v úhrnu zaměstnaných zahrnuti pracující studenti a učni.

*Směrový proud vyjížděky* je definován jako vyjíždějící osoba/osoby z obce trvalého pobytu do obce pracoviště nebo z obce trvalého pobytu do jiného státu (při dojížděce do zahraničí).

Zařazení zaměstnaných osob do *odvětví ekonomické činnosti* se provádělo podle hlavního druhu ekonomické činnosti. Přehled odvětví byl uveden ve vysvětlivkách ke sčítacím tiskopisům.

Tabulky 714 - 717 obsahují údaje pouze o osobách vyjíždějících z obce. Výčet jednotlivých obcí dojížděky resp. vyjížděky je zde odvozen ze směrových proudů. Pro uvedení konkrétní obce dojížděky resp. vyjížděky v rámci ostatních okresů, je rozhodující velikost směrového proudu – celkový počet dojíždějících v proudu musí být minimálně 10 osob.

Údaje o počtu vyjíždějících osob byly zveřejněny také v publikaci „Sčítání lidu, domů a bytů k 1.3.2001 – základní informace o okresech a krajích“ resp. v publikacích „Sčítání lidu, domů a bytů k 1.3.2001 – základní informace o obcích“ v jednotlivých okresech v tabulce 114. Údaj o celkovém počtu vyjíždějících osob – zaměstnaných nebo žáků, studentů a učňů – v tab. 114 zahrnuje na rozdíl od tabulek uvedených v této publikaci i počty osob s nezjištěným místem pracoviště, školy (nezjištěný stát, okres a obec), které však uvedly, že místo pracoviště, školy je jinde než v domě, ve kterém mají trvalý pobyt.

## SROVNATELNOST VÝSLEDKŮ SČÍTÁNÍ 2001 A 1991

Ve výsledcích sčítání 2001 jsou do *celkového počtu obyvatel* (v souladu s mezinárodními doporučeními) zahrnuti i cizinci s dlouhodobým pobytem. Údaje o *zaměstnaných osobách* nejsou plně srovnatelné. Ve sčítání 1991 byly do počtu ekonomicky aktivních zahrnovány i ženy na tzv. další mateřské dovolené (do 3 let věku dítěte) a osoby pobírající rodičovský příspěvek, pokud trval jejich pracovní poměr; v roce 2001 však jen ženy na mateřské dovolené v trvání 28 resp. 37 týdnů. Ostatní (tj. ženy na další mateřské dovolené a osoby pobírající rodičovský příspěvek) jsou zahrnuti do osob ekonomicky neaktivních. Rozdílne proti roku 1991 bylo zjišťování údajů o zaměstnání, postavení v zaměstnání a odvětví ekonomické činnosti u vojáků v základní, náhradní nebo civilní vojenské službě. Při

sčítání v roce 1991 uváděli tyto údaje podle posledního vykonávaného zaměstnání, v roce 2001 v souladu s metodikou ILO (International Labour Organization – Mezinárodní organizace práce) uváděli zaměstnání „voják základní (náhradní resp. civilní) služby“ a byli zahrnuti do odvětví obrany (resp. veřejné správy či sociálního zabezpečení v případě civilní služby). Tyto skutečnosti se promítly i do ukazatelů o dojíždě.

Údaje o počtech vyjíždějících a dojíždějících podle odvětví nejsou plně srovnatelné. V roce 1991 se při zařazování do odvětví vycházelo ze zápisů názvů organizací podle druhu provozované nebo převažující činnosti (klasifikace JKONH), v roce 2001 se odvětví ekonomické činnosti určovalo podle hlavního druhu ekonomické činnosti (klasifikace OKEČ).

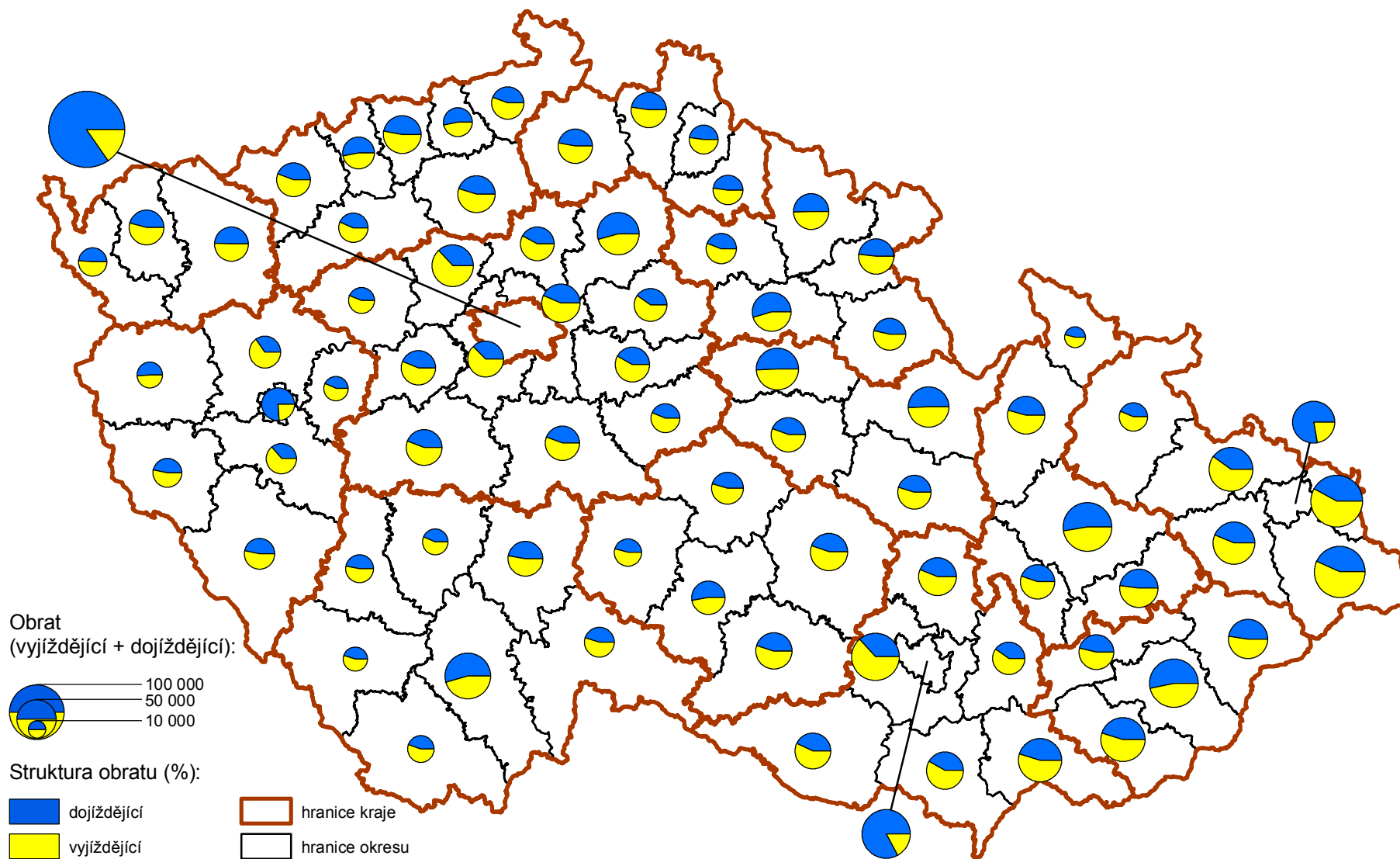


# MAPOVÁ ČÁST

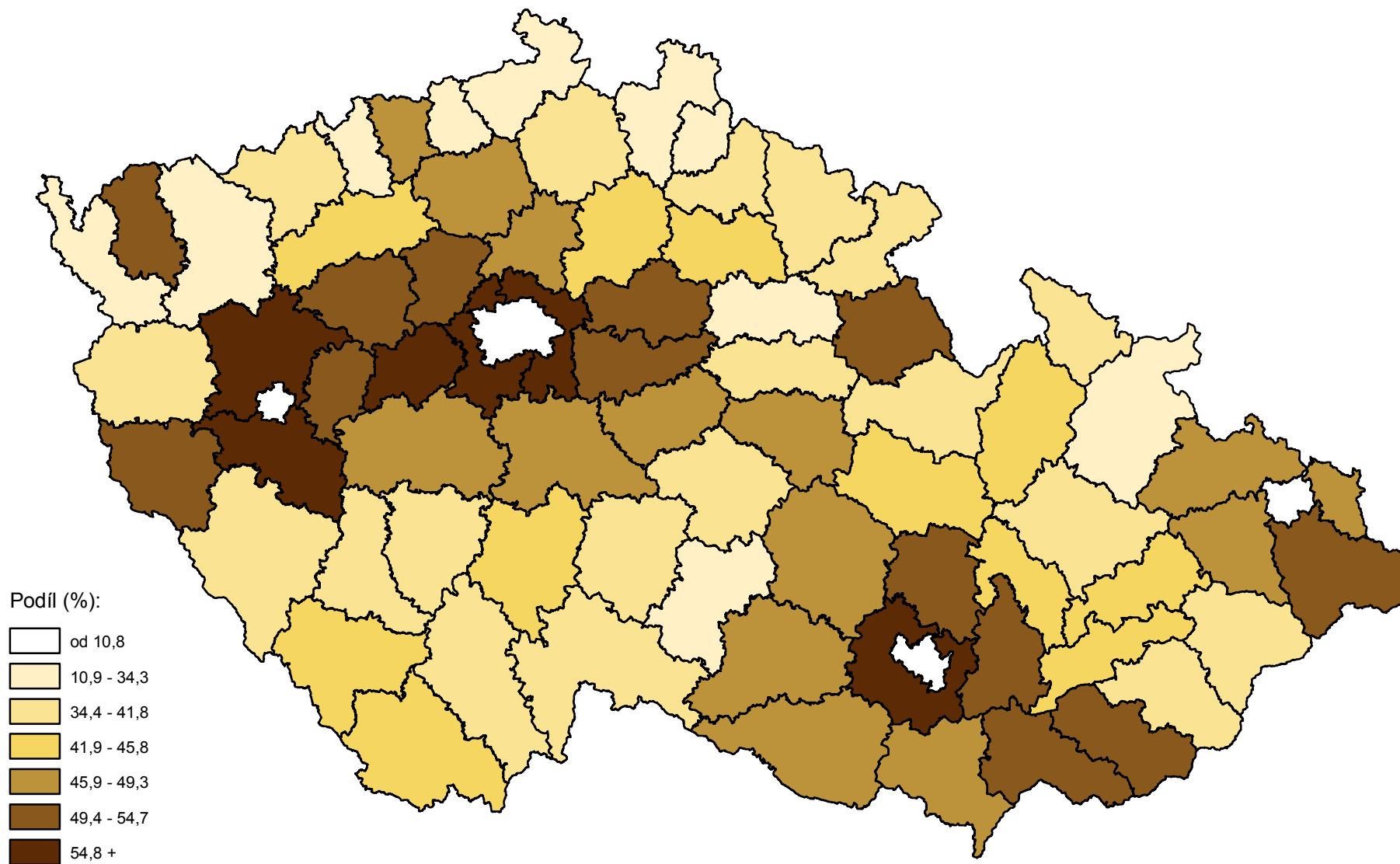
# Česká republika



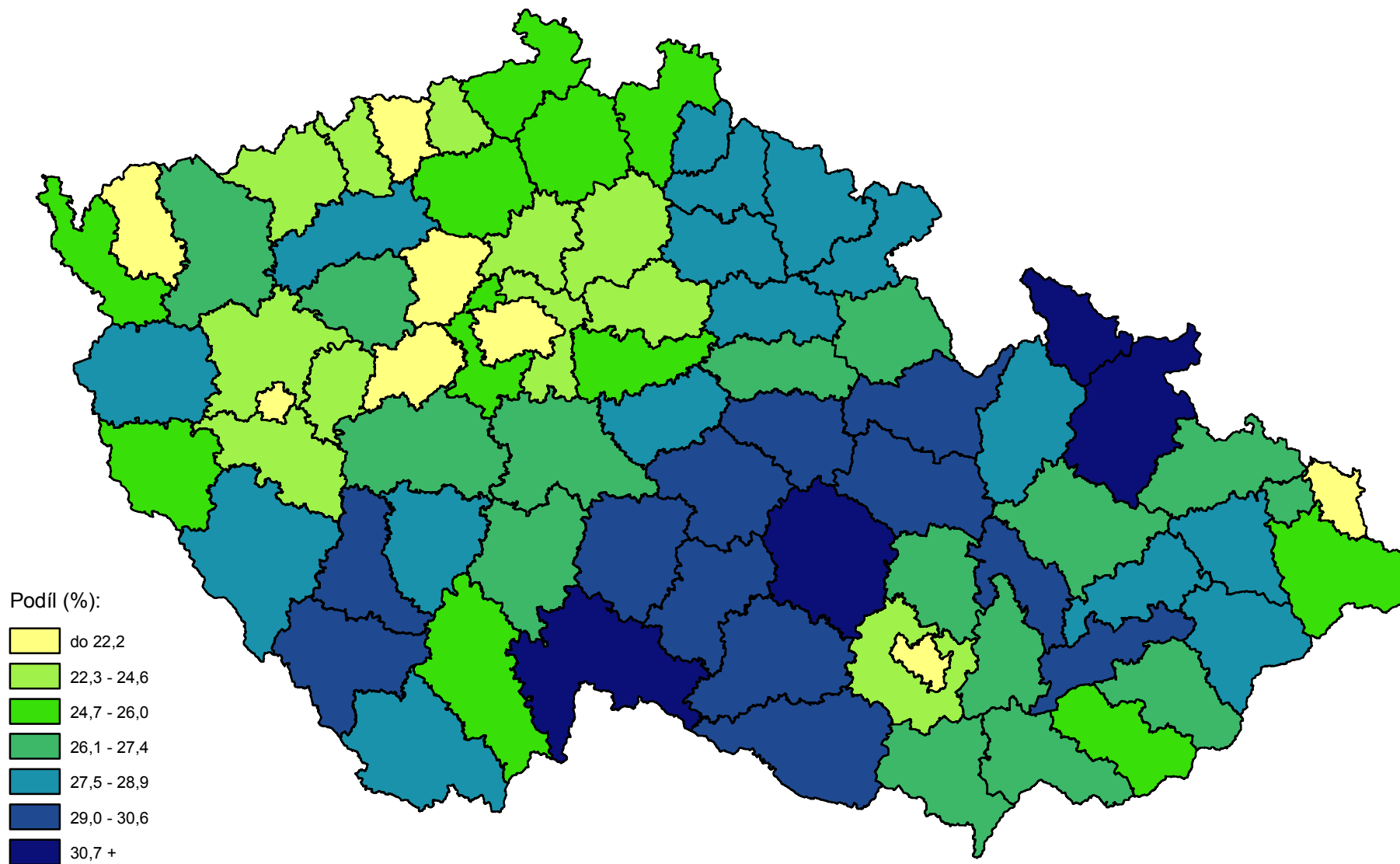
# Bilance dojížd'ky a vyjížd'ky do zaměstnání - SLDB 2001



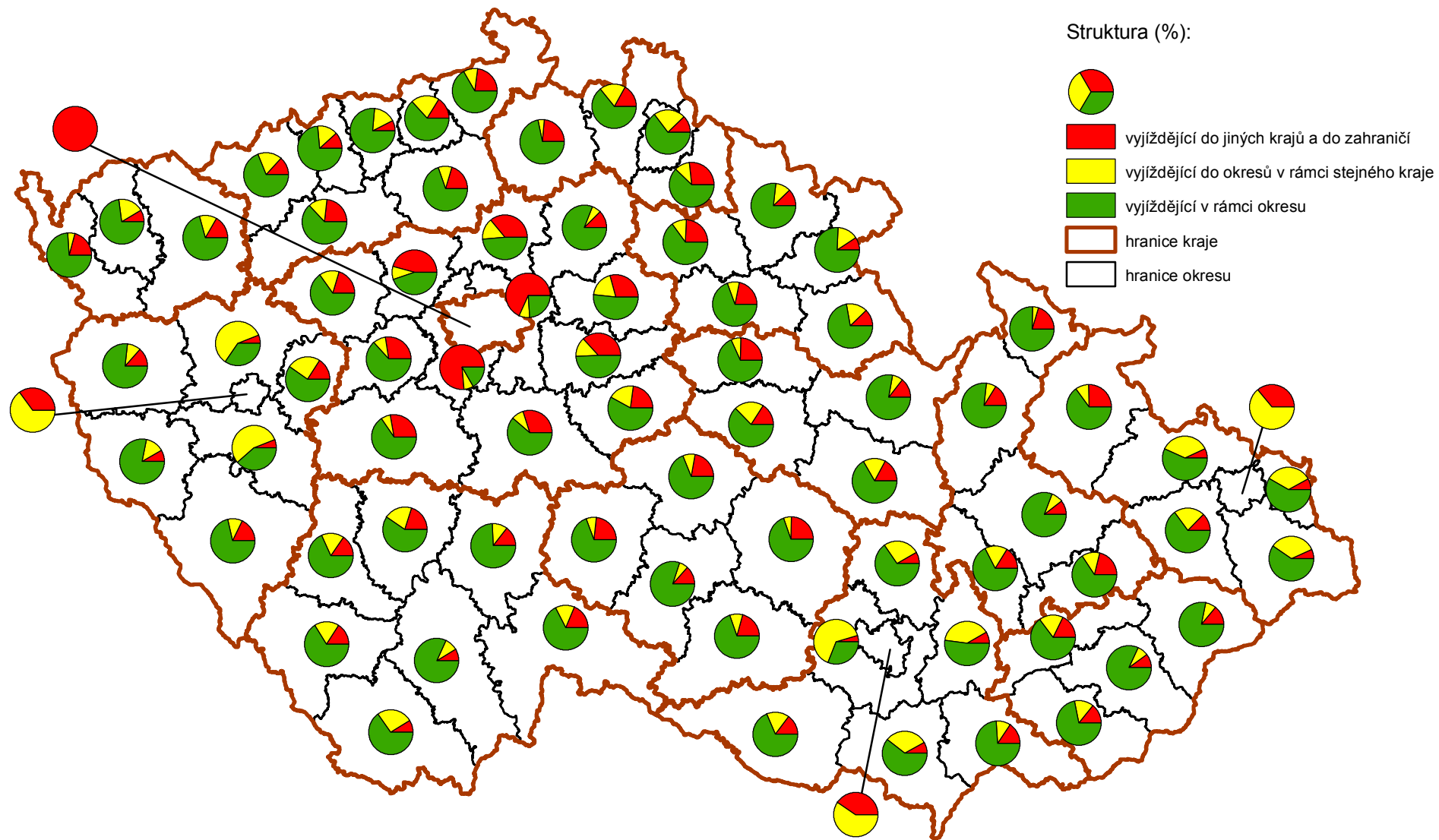
# Podíl vyjíždějících do zaměstnání ze zaměstnaných osob - SLDB 2001



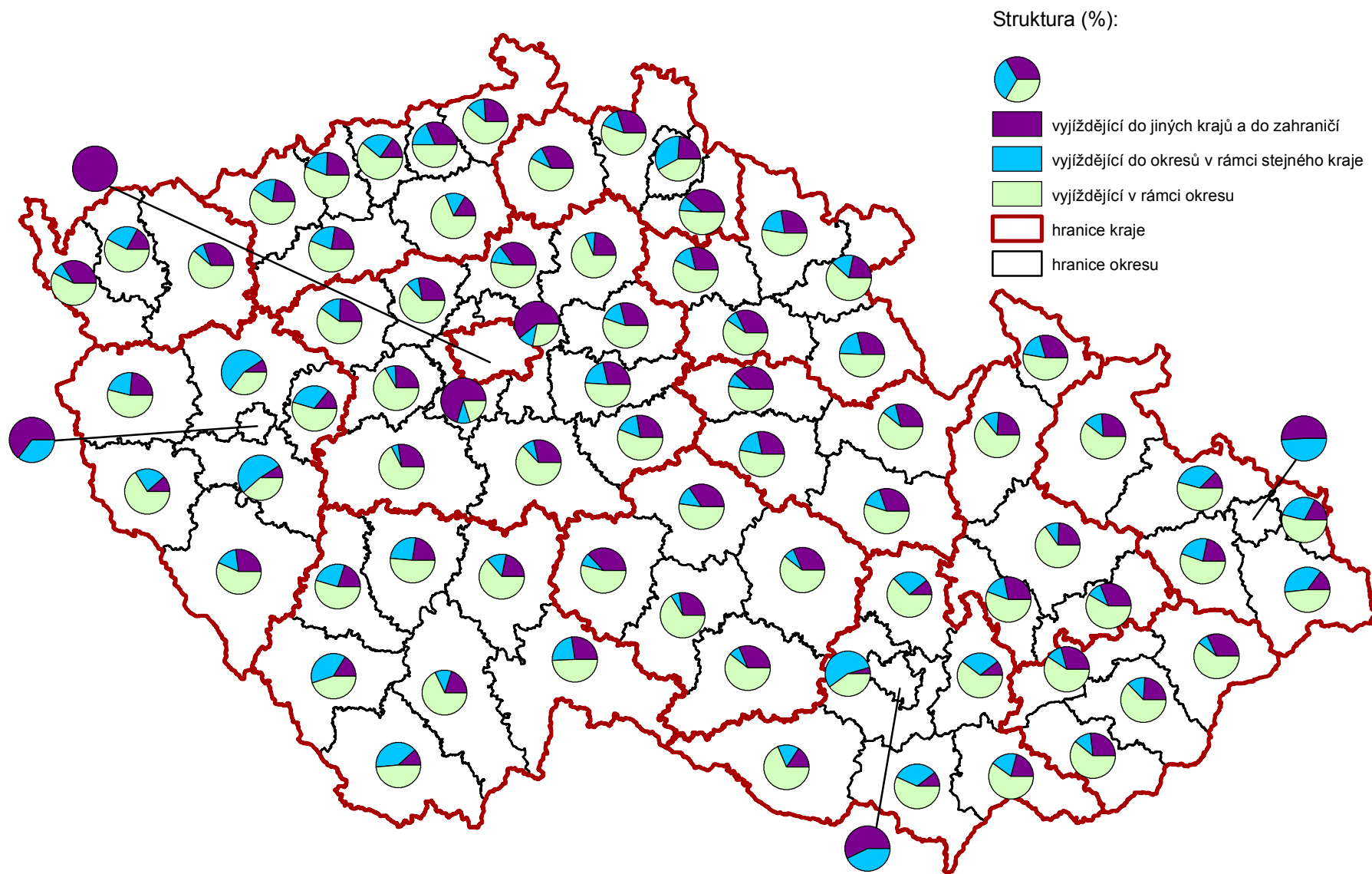
# Podíl vyjíždějících žáků, studentů a učňů z vyjíždějících celkem - SLDB 2001



# Struktura vyjížd'ky do zaměstnání podle místa dojížd'ky - SLDB 2001



## Struktura vyjížd'ky žáků, studentů a učňů podle místa dojížd'ky - SLDB 2001



Tab. č. 714 Obyvatelstvo vyjíždějící do zaměstnání a do školy podle pohlaví, věku a podle obce vyjížděky a obce dojížděky

Okres Praha-východ

Obec vyjížděky, obec dojížděky	Zaměstnané osoby vyjíždějící do zaměstnání									Žáci, studenti, učni			Vyjíždějící úhrnem
	celkem	z toho ženy	v tom ve věku							celkem	z toho ve věku 6 - 14 let	vyjíždí denně	
			15 - 24	25 - 29	30 - 39	40 - 49	50 - 59	60 +	nezj.				
Úhrn vyjíždějících	27516	12059	4095	4054	6007	6766	5798	783	13	8848	3288	8055	36364
v tom:													
vyjíždí v rámci okresu	6537	2873	858	835	1519	1675	1446	202	2	2486	1940	2409	9023
vyjíždí do jiných okresů kraje	2122	748	305	273	517	555	415	56	1	972	359	865	3094
v tom okres:													
Kolín	249	74	34	32	50	75	53	5	-	89	40	81	338
Kutná Hora	33	9	3	5	9	6	9	1	-	9	2	6	42
Mělník	577	191	74	59	155	145	128	16	-	305	140	288	882
Praha-západ	548	240	85	78	120	152	101	12	-	91	67	86	639
Příbram	21	5	8	2	1	7	2	1	-	2	1	2	23
Mladá Boleslav	181	58	33	25	52	33	31	7	-	56	7	42	237
Nymburk	205	76	20	31	54	54	41	5	-	170	19	141	375
Kladno	40	3	4	5	12	13	6	-	-	21	11	10	61
Benešov	239	84	40	30	56	63	40	9	1	225	70	208	464
Beroun	24	6	2	4	8	6	4	-	-	3	2	1	27
Rakovník	5	2	2	2	-	1	-	-	-	1	-	-	6
vyjíždí do jiných krajů	18704	8377	2901	2913	3943	4500	3914	523	10	5321	981	4766	24025
vyjíždí do zahraničí	153	61	31	33	28	36	23	2	-	69	8	15	222
Obec vyjížděky:													
1. Babice													
obec dojížděky:													
Říčany	13	7	1	4	5	2	1	-	-	4	-	4	17
vyjíždí v rámci okresu celkem	20	9	1	7	8	3	1	-	-	23	17	23	43
Hl.m. Praha	52	20	4	9	16	10	10	2	1	9	-	8	61
vyjíždí do jiných okresů celkem	55	21	6	9	16	11	10	2	1	11	1	10	66
vyjíždí do zahraničí	-	-	-	-	-	-	-	-	-	-	-	-	-
vyjíždějící z obce úhrnem	75	30	7	16	24	14	11	2	1	34	18	33	109
2. Bašť													
obec dojížděky:													
Klíčany	21	9	7	5	2	4	3	-	-	-	-	-	21
Líbeznice	16	8	2	3	3	6	2	-	-	51	46	50	67
vyjíždí v rámci okresu celkem	83	31	18	12	18	17	17	1	-	53	48	52	136
Hl.m. Praha	129	69	19	20	23	37	28	2	-	20	2	20	149
vyjíždí do jiných okresů celkem	142	71	20	23	26	40	31	2	-	25	2	25	167
vyjíždí do zahraničí	1	1	-	-	-	-	1	-	-	1	-	-	2
vyjíždějící z obce úhrnem	226	103	38	35	44	57	49	3	-	79	50	77	305
3. Bořanovice													
obec dojížděky:													
vyjíždí v rámci okresu celkem	18	7	5	4	1	3	4	1	-	20	19	18	38
Hl.m. Praha	133	68	21	21	26	34	29	2	-	21	9	21	154
vyjíždí do jiných okresů celkem	140	70	23	21	26	37	31	2	-	25	11	25	165
vyjíždí do zahraničí	-	-	-	-	-	-	-	-	-	1	-	-	1
vyjíždějící z obce úhrnem	158	77	28	25	27	40	35	3	-	46	30	43	204



Tab. č. 714 Obyvatelstvo vyjíždějící do zaměstnání a do školy podle pohlaví, věku a podle obce vyjížděky a obce dojížděky

Okres Praha-východ

Obec vyjížděky, obec dojížděky	Zaměstnané osoby vyjíždějící do zaměstnání									Žáci, studenti, učni			Vyjíždějící úhrnem
	celkem	z toho ženy	v tom ve věku							celkem	z toho ve věku 6 - 14 let	vyjíždí denně	
			15 - 24	25 - 29	30 - 39	40 - 49	50 - 59	60 +	nezj.				
<b>4. Brandýs nad Labem-Stará Boleslav</b>													
obec dojížděky:													
Babice	36	20	2	2	13	7	11	1	-	13	9	13	49
Čelákovice	147	45	22	22	38	33	30	2	-	46	1	43	193
Dřevčice	18	8	5	-	6	2	3	2	-	1	1	1	19
Jenštejn	24	20	3	1	6	2	10	2	-	-	-	-	24
Jírny	20	4	-	5	8	5	1	1	-	-	-	-	20
Káraný	46	14	1	6	8	14	13	4	-	-	-	-	46
Klecany	23	13	2	1	16	2	1	1	-	-	-	-	23
Lázně Toušeň	48	25	4	5	14	15	9	1	-	1	1	1	49
Měšice	11	1	-	-	1	5	4	1	-	-	-	-	11
Nehvizdy	25	10	4	3	11	3	3	1	-	2	-	2	27
Odolena Voda	10	1	1	3	3	2	-	1	-	3	-	3	13
Radonice	11	5	4	1	2	2	2	-	-	-	-	-	11
Říčany	11	5	3	2	-	3	2	1	-	-	-	-	11
Zápy	58	15	6	13	22	10	5	2	-	-	-	-	58
Zeleneč	10	3	2	-	2	2	4	-	-	-	-	-	10
vyjíždí v rámci okresu celkem	575	207	68	77	172	127	108	23	-	76	18	70	651
Hl.m. Praha	2079	864	333	307	446	522	414	57	-	551	18	509	2630
Mělník	13	4	1	3	5	1	2	1	-	16	-	14	29
Byšice	10	3	1	1	2	2	3	1	-	3	3	3	13
Kostelec nad Labem	34	13	4	6	12	4	7	1	-	1	1	1	35
Neratovice	35	15	7	2	5	8	13	-	-	61	16	61	96
Všetaty	11	4	-	2	2	1	6	-	-	-	-	-	11
Záryby	20	4	4	2	8	4	2	-	-	-	-	-	20
Mladá Boleslav	36	5	8	5	13	3	6	1	-	21	-	18	57
Benátky nad Jizerou	11	4	-	4	4	2	1	-	-	3	3	3	14
Hlavenec	33	13	11	1	6	7	7	1	-	-	-	-	33
vyjíždí do jiných okresů celkem	2503	994	400	366	567	613	489	68	-	783	61	666	3286
vyjíždí do zahraničí	33	11	6	7	3	13	4	-	-	11	-	1	44
vyjíždějící z obce úhrnem	3111	1212	474	450	742	753	601	91	-	870	79	737	3981
<b>5. Brázdim</b>													
obec dojížděky:													
Brandýs nad Labem-Stará Boleslav	24	20	-	-	7	10	7	-	-	28	23	28	52
vyjíždí v rámci okresu celkem	47	31	1	5	12	16	13	-	-	29	24	29	76
Hl.m. Praha	134	66	21	32	29	22	26	4	-	34	8	31	168
vyjíždí do jiných okresů celkem	147	73	24	34	34	25	26	4	-	37	8	31	184
vyjíždí do zahraničí	1	1	-	-	-	1	-	-	-	1	1	1	2
vyjíždějící z obce úhrnem	195	105	25	39	46	42	39	4	-	67	33	61	262
<b>6. Březí</b>													
obec dojížděky:													
Říčany	27	16	4	5	4	5	8	1	-	20	17	20	47
vyjíždí v rámci okresu celkem	32	19	4	5	4	8	10	1	-	20	17	20	52
Hl.m. Praha	72	32	13	8	14	14	20	3	-	13	2	13	85

Tab. č. 714 Obyvatelstvo vyjíždějící do zaměstnání a do školy podle pohlaví, věku a podle obce vyjížděky a obce dojížděky

Okres Praha-východ

Obec vyjížděky, obec dojížděky	Zaměstnané osoby vyjíždějící do zaměstnání									Žáci, studenti, učni			Vyjíždějící úhrnem
	celkem	z toho ženy	v tom ve věku						celkem	z toho ve věku 6 - 14 let	vyjíždí denně		
			15 - 24	25 - 29	30 - 39	40 - 49	50 - 59	60 +				nezj.	
vyjíždí do jiných okresů celkem	75	34	13	9	14	14	22	3	-	13	2	13	88
vyjíždí do zahraničí	-	-	-	-	-	-	-	-	-	-	-	-	-
vyjíždějící z obce úhrnem	107	53	17	14	18	22	32	4	-	33	19	33	140
<b>7. Čakovičky</b>													
obec dojížděky:													
vyjíždí v rámci okresu celkem	13	5	1	3	3	4	2	-	-	14	7	13	27
Hl.m. Praha	45	19	12	7	8	11	7	-	-	7	2	6	52
vyjíždí do jiných okresů celkem	54	22	12	8	12	13	9	-	-	21	12	18	75
vyjíždí do zahraničí	-	-	-	-	-	-	-	-	-	-	-	-	-
vyjíždějící z obce úhrnem	67	27	13	11	15	17	11	-	-	35	19	31	102
<b>8. Čelákovice</b>													
obec dojížděky:													
Babice	20	10	2	1	2	5	8	2	-	7	6	7	27
Brandýs nad Labem-Stará Boleslav	267	155	35	44	48	84	48	8	-	75	21	74	342
Jirny	52	10	14	10	16	9	3	-	-	-	-	-	52
Káraný	12	2	2	-	4	1	5	-	-	-	-	-	12
Lázně Toušeň	35	17	3	2	9	16	4	1	-	-	-	-	35
Mochov	87	37	13	14	13	22	22	3	-	-	-	-	87
Nehvizdy	75	18	6	10	22	21	14	2	-	2	1	2	77
Radonice	21	7	2	3	5	4	7	-	-	-	-	-	21
Říčany	11	2	1	1	2	1	6	-	-	-	-	-	11
Zápy	14	6	2	1	6	4	-	1	-	-	-	-	14
Zeleneč	38	16	3	-	10	12	10	3	-	-	-	-	38
vyjíždí v rámci okresu celkem	691	302	86	93	152	195	140	25	-	87	29	86	778
Hl.m. Praha	1444	646	277	295	308	281	255	28	-	299	12	272	1743
Mladá Boleslav	16	4	-	3	3	4	3	3	-	5	-	2	21
Nymburk	19	5	1	4	6	4	4	-	-	40	3	38	59
Lysá nad Labem	36	22	3	2	9	11	10	1	-	25	-	25	61
Přerov nad Labem	13	3	1	3	4	3	1	1	-	-	-	-	13
vyjíždí do jiných okresů celkem	1665	718	312	328	365	332	290	38	-	475	28	390	2140
vyjíždí do zahraničí	16	4	4	3	3	5	1	-	-	7	2	3	23
vyjíždějící z obce úhrnem	2372	1024	402	424	520	532	431	63	-	569	59	479	2941
<b>9. Čestlice</b>													
obec dojížděky:													
vyjíždí v rámci okresu celkem	21	8	5	6	2	6	2	-	-	6	4	6	27
Hl.m. Praha	108	43	16	17	17	24	32	2	-	22	1	21	130
Průhonice	31	27	1	3	5	12	9	1	-	16	15	16	47
vyjíždí do jiných okresů celkem	145	71	17	22	23	38	41	4	-	39	16	37	184
vyjíždí do zahraničí	3	1	2	-	-	-	1	-	-	-	-	-	3
vyjíždějící z obce úhrnem	169	80	24	28	25	44	44	4	-	45	20	43	214
<b>10. Dobručovice</b>													
obec dojížděky:													
vyjíždí v rámci okresu celkem	12	6	2	2	3	2	3	-	-	11	9	10	23
Hl.m. Praha	24	9	5	3	9	3	4	-	-	3	-	3	27

Tab. č. 714 Obyvatelstvo vyjíždějící do zaměstnání a do školy podle pohlaví, věku a podle obce vyjížděky a obce dojížděky

Okres Praha-východ

Obec vyjížděky, obec dojížděky	Zaměstnané osoby vyjíždějící do zaměstnání									Žáci, studenti, učni			Vyjíždějící úhrnem
	celkem	z toho ženy	v tom ve věku						celkem	z toho ve věku 6 - 14 let	vyjíždí denně		
			15 - 24	25 - 29	30 - 39	40 - 49	50 - 59	60 +				nejz.	
vyjíždí do jiných okresů celkem	29	10	5	6	10	3	5	-	-	8	3	7	37
vyjíždí do zahraničí	-	-	-	-	-	-	-	-	-	-	-	-	-
vyjíždějící z obce úhrnem	41	16	7	8	13	5	8	-	-	19	12	17	60
11. Dobřejovice													
obec dojížděky:													
Čestlice	10	4	6	1	1	2	-	-	-	15	15	15	25
Modletice	31	15	5	4	8	7	6	1	-	-	-	-	31
Říčany	17	5	4	2	2	4	5	-	-	9	4	9	26
vyjíždí v rámci okresu celkem	65	27	18	9	11	14	12	1	-	27	21	26	92
Hl.m. Praha	92	41	7	15	20	31	17	2	-	54	8	52	146
Průhonice	31	19	4	5	5	6	10	1	-	11	8	11	42
vyjíždí do jiných okresů celkem	140	67	12	23	26	45	30	4	-	71	19	66	211
vyjíždí do zahraničí	3	1	1	2	-	-	-	-	-	-	-	-	3
vyjíždějící z obce úhrnem	208	95	31	34	37	59	42	5	-	98	40	92	306
12. Doubek													
obec dojížděky:													
vyjíždí v rámci okresu celkem	20	10	1	1	4	9	5	-	-	11	8	11	31
Hl.m. Praha	34	16	9	2	3	10	9	1	-	4	-	3	38
vyjíždí do jiných okresů celkem	35	17	9	2	4	10	9	1	-	5	-	3	40
vyjíždí do zahraničí	-	-	-	-	-	-	-	-	-	-	-	-	-
vyjíždějící z obce úhrnem	55	27	10	3	8	19	14	1	-	16	8	14	71
13. Dřevčice													
obec dojížděky:													
Brandýs nad Labem-Stará Boleslav	60	30	9	11	9	15	13	3	-	31	21	30	91
vyjíždí v rámci okresu celkem	82	39	12	12	15	23	17	3	-	34	22	33	116
Hl.m. Praha	96	52	25	14	26	15	14	2	-	17	3	17	113
vyjíždí do jiných okresů celkem	105	53	25	16	27	20	15	2	-	23	8	22	128
vyjíždí do zahraničí	-	-	-	-	-	-	-	-	-	-	-	-	-
vyjíždějící z obce úhrnem	187	92	37	28	42	43	32	5	-	57	30	55	244
14. Herink													
obec dojížděky:													
vyjíždí v rámci okresu celkem	14	7	-	2	6	2	2	2	-	6	5	6	20
vyjíždí do jiných okresů celkem	11	5	3	5	-	1	2	-	-	2	2	2	13
vyjíždí do zahraničí	-	-	-	-	-	-	-	-	-	-	-	-	-
vyjíždějící z obce úhrnem	25	12	3	7	6	3	4	2	-	8	7	8	33
15. Horoušany													
obec dojížděky:													
Úvaly	14	7	3	1	2	5	3	-	-	15	14	14	29
vyjíždí v rámci okresu celkem	51	19	9	3	8	17	12	2	-	23	18	21	74
Hl.m. Praha	90	44	17	13	20	18	21	1	-	26	6	24	116
vyjíždí do jiných okresů celkem	96	47	20	14	22	18	21	1	-	26	6	24	122
vyjíždí do zahraničí	-	-	-	-	-	-	-	-	-	-	-	-	-
vyjíždějící z obce úhrnem	147	66	29	17	30	35	33	3	-	49	24	45	196

Tab. č. 714 Obyvatelstvo vyjíždějící do zaměstnání a do školy podle pohlaví, věku a podle obce vyjížděky a obce dojížděky

Okres Praha-východ

Obec vyjížděky, obec dojížděky	Zaměstnané osoby vyjíždějící do zaměstnání									Žáci, studenti, učni			Vyjíždějící úhrnem
	celkem	z toho ženy	v tom ve věku							celkem	z toho ve věku 6 - 14 let	vyjíždí denně	
			15 - 24	25 - 29	30 - 39	40 - 49	50 - 59	60 +	nejz.				
16. Hovorčovice													
obec dojížděky:													
vyjíždí v rámci okresu celkem	47	21	6	10	10	6	15	-	-	4	3	4	51
Hl.m. Praha	271	137	37	41	52	65	68	7	1	122	71	101	393
vyjíždí do jiných okresů celkem	285	140	38	44	54	67	74	7	1	126	73	104	411
vyjíždí do zahraničí	1	1	-	1	-	-	-	-	-	-	-	-	1
vyjíždějící z obce úhrnem	333	162	44	55	64	73	89	7	1	130	76	108	463
17. Hrusice													
obec dojížděky:													
Mnichovice	15	8	2	2	2	4	5	-	-	26	25	26	41
Říčany	27	11	4	7	4	5	7	-	-	7	6	6	34
vyjíždí v rámci okresu celkem	69	31	11	14	12	16	16	-	-	37	35	36	106
Hl.m. Praha	78	34	12	7	22	14	22	-	1	16	1	15	94
vyjíždí do jiných okresů celkem	90	37	14	11	24	16	24	-	1	22	2	21	112
vyjíždí do zahraničí	-	-	-	-	-	-	-	-	-	-	-	-	-
vyjíždějící z obce úhrnem	159	68	25	25	36	32	40	-	1	59	37	57	218
18. Husinec													
obec dojížděky:													
Klecany	10	4	-	1	3	3	-	3	-	25	22	22	35
vyjíždí v rámci okresu celkem	15	7	-	1	5	6	-	3	-	27	23	24	42
Hl.m. Praha	175	78	22	26	36	42	40	9	-	73	18	68	248
vyjíždí do jiných okresů celkem	194	87	24	27	43	46	44	10	-	89	28	80	283
vyjíždí do zahraničí	5	3	3	-	-	-	1	1	-	-	-	-	5
vyjíždějící z obce úhrnem	214	97	27	28	48	52	45	14	-	116	51	104	330
19. Jenštejn													
obec dojížděky:													
Brandýs nad Labem-Stará Boleslav	10	5	2	2	2	1	3	-	-	13	12	12	23
vyjíždí v rámci okresu celkem	25	10	4	4	6	5	6	-	-	20	19	18	45
Hl.m. Praha	100	48	20	17	19	31	11	2	-	27	12	24	127
vyjíždí do jiných okresů celkem	106	48	21	18	20	32	13	2	-	28	12	24	134
vyjíždí do zahraničí	-	-	-	-	-	-	-	-	-	-	-	-	-
vyjíždějící z obce úhrnem	131	58	25	22	26	37	19	2	-	48	31	42	179
20. Jirny													
obec dojížděky:													
Brandýs nad Labem-Stará Boleslav	13	5	2	2	3	4	2	-	-	-	-	-	13
Nehvizdy	16	2	-	2	7	2	3	2	-	-	-	-	16
Šestajovice	16	5	1	1	4	3	7	-	-	33	30	32	49
Zeleneč	14	1	-	4	3	4	3	-	-	-	-	-	14
vyjíždí v rámci okresu celkem	84	24	7	14	22	19	20	2	-	38	35	37	122
Hl.m. Praha	318	161	48	47	72	78	66	7	-	80	23	77	398
vyjíždí do jiných okresů celkem	336	169	55	49	75	82	68	7	-	87	23	78	423
vyjíždí do zahraničí	1	-	-	1	-	-	-	-	-	1	-	1	2
vyjíždějící z obce úhrnem	421	193	62	64	97	101	88	9	-	126	58	116	547

Tab. č. 714 Obyvatelstvo vyjíždějící do zaměstnání a do školy podle pohlaví, věku a podle obce vyjížděky a obce dojížděky

Okres Praha-východ

Obec vyjížděky, obec dojížděky	Zaměstnané osoby vyjíždějící do zaměstnání									Žáci, studenti, učni			Vyjíždějící úhrnem
	celkem	z toho ženy	v tom ve věku						celkem	z toho ve věku 6 - 14 let	vyjíždí denně		
			15 - 24	25 - 29	30 - 39	40 - 49	50 - 59	60 +				nezj.	
<b>21. Kaliště</b>													
obec dojížděky:													
vyjíždí v rámci okresu celkem	13	2	2	1	5	3	2	-	-	11	9	11	24
Hl.m. Praha	28	18	10	4	7	3	4	-	-	8	3	7	36
vyjíždí do jiných okresů celkem	35	20	14	4	8	4	5	-	-	9	4	8	44
vyjíždí do zahraničí	1	1	-	-	1	-	-	-	-	-	-	-	1
vyjíždějící z obce úhrnem	49	23	16	5	14	7	7	-	-	20	13	19	69
<b>22. Kamenice</b>													
obec dojížděky:													
Kostelec u Křížků	10	5	-	-	4	4	2	-	-	5	5	5	15
Říčany	10	3	-	2	3	4	1	-	-	1	-	1	11
Strančice	13	3	1	2	6	1	3	-	-	1	1	1	14
Sulice	11	-	2	3	5	-	1	-	-	-	-	-	11
Velké Popovice	37	18	4	3	11	9	10	-	-	13	10	13	50
vyjíždí v rámci okresu celkem	110	32	12	13	36	23	26	-	-	20	16	20	130
Hl.m. Praha	470	227	65	61	137	116	78	13	-	146	23	135	616
Jesenice	22	9	6	4	6	2	3	1	-	-	-	-	22
Jílové u Prahy	11	4	-	1	-	8	1	1	-	8	3	8	19
Vestec	23	11	4	2	7	8	2	-	-	-	-	-	23
vyjíždí do jiných okresů celkem	594	271	94	77	171	144	92	16	-	178	31	155	772
vyjíždí do zahraničí	2	1	-	-	-	-	2	-	-	2	1	-	4
vyjíždějící z obce úhrnem	706	304	106	90	207	167	120	16	-	200	48	175	906
<b>23. Káraný</b>													
obec dojížděky:													
Brandýs nad Labem-Stará Boleslav	39	21	7	5	8	10	9	-	-	43	35	43	82
vyjíždí v rámci okresu celkem	59	29	13	8	11	13	12	2	-	45	36	45	104
Hl.m. Praha	46	17	9	11	7	12	6	1	-	22	1	21	68
vyjíždí do jiných okresů celkem	60	23	13	13	9	15	9	1	-	26	1	23	86
vyjíždí do zahraničí	-	-	-	-	-	-	-	-	-	-	-	-	-
vyjíždějící z obce úhrnem	119	52	26	21	20	28	21	3	-	71	37	68	190
<b>24. Klecany</b>													
obec dojížděky:													
Hrusice	12	7	-	-	-	7	5	-	-	-	-	-	12
Husinec	40	26	1	5	10	8	11	5	-	4	4	4	44
Zdiby	23	13	2	2	6	5	6	2	-	2	2	1	25
vyjíždí v rámci okresu celkem	121	62	7	11	25	36	34	8	-	14	12	13	135
Hl.m. Praha	505	239	87	62	110	130	103	13	-	135	29	128	640
vyjíždí do jiných okresů celkem	540	250	91	70	121	137	107	14	-	141	31	130	681
vyjíždí do zahraničí	4	2	-	1	-	3	-	-	-	1	-	-	5
vyjíždějící z obce úhrnem	665	314	98	82	146	176	141	22	-	156	43	143	821
<b>25. Klíčany</b>													
obec dojížděky:													
vyjíždí v rámci okresu celkem	23	11	5	2	4	7	5	-	-	25	17	25	48
Hl.m. Praha	48	22	3	8	11	13	11	2	-	22	5	22	70

Tab. č. 714 Obyvatelstvo vyjíždějící do zaměstnání a do školy podle pohlaví, věku a podle obce vyjížděky a obce dojížděky

Okres Praha-východ

Obec vyjížděky, obec dojížděky	Zaměstnané osoby vyjíždějící do zaměstnání									Žáci, studenti, učni			Vyjíždějící úhrnem
	celkem	z toho ženy	v tom ve věku						celkem	z toho ve věku 6 - 14 let	vyjíždí denně		
			15 - 24	25 - 29	30 - 39	40 - 49	50 - 59	60 +				nezj.	
vyjíždí do jiných okresů celkem	61	24	4	11	14	17	13	2	-	28	8	27	89
vyjíždí do zahraničí	2	-	-	2	-	-	-	-	-	1	-	-	3
vyjíždějící z obce úhrnem	86	35	9	15	18	24	18	2	-	54	25	52	140
26. Klokočná													
obec dojížděky:													
Říčany	10	5	1	1	1	2	5	-	-	5	2	5	15
vyjíždí v rámci okresu celkem	18	6	2	2	3	4	7	-	-	10	7	10	28
Hl.m. Praha	27	15	4	2	4	10	7	-	-	7	-	5	34
vyjíždí do jiných okresů celkem	27	15	4	2	4	10	7	-	-	7	-	5	34
vyjíždí do zahraničí	1	1	-	-	1	-	-	-	-	-	-	-	1
vyjíždějící z obce úhrnem	46	22	6	4	8	14	14	-	-	17	7	15	63
27. Kojetice													
obec dojížděky:													
vyjíždí v rámci okresu celkem	35	11	7	5	6	8	8	1	-	8	3	7	43
Hl.m. Praha	137	56	28	16	24	40	25	4	-	16	2	16	153
Neratovice	34	18	1	3	9	8	13	-	-	48	31	44	82
vyjíždí do jiných okresů celkem	187	81	31	19	33	56	44	4	-	71	34	66	258
vyjíždí do zahraničí	-	-	-	-	-	-	-	-	-	-	-	-	-
vyjíždějící z obce úhrnem	222	92	38	24	39	64	52	5	-	79	37	73	301
28. Kostelec u Křížků													
obec dojížděky:													
Kamenice	31	21	1	2	4	14	9	1	-	17	16	15	48
vyjíždí v rámci okresu celkem	51	27	3	5	10	18	13	2	-	17	16	15	68
Hl.m. Praha	78	36	16	5	19	22	11	5	-	33	5	31	111
vyjíždí do jiných okresů celkem	115	54	18	10	27	29	26	5	-	35	6	32	150
vyjíždí do zahraničí	2	1	-	1	-	-	1	-	-	-	-	-	2
vyjíždějící z obce úhrnem	168	82	21	16	37	47	40	7	-	52	22	47	220
29. Křenice													
obec dojížděky:													
Říčany	17	7	-	-	6	4	6	1	-	25	21	25	42
vyjíždí v rámci okresu celkem	24	9	1	1	8	6	7	1	-	25	21	25	49
Hl.m. Praha	54	27	6	9	7	14	17	1	-	8	3	8	62
vyjíždí do jiných okresů celkem	59	27	8	9	8	15	18	1	-	11	3	10	70
vyjíždí do zahraničí	-	-	-	-	-	-	-	-	-	-	-	-	-
vyjíždějící z obce úhrnem	83	36	9	10	16	21	25	2	-	36	24	35	119
30. Křížkový Újezdec													
obec dojížděky:													
vyjíždí v rámci okresu celkem	10	7	1	1	3	2	3	-	-	15	14	14	25
Hl.m. Praha	28	15	3	1	7	13	4	-	-	10	-	10	38
vyjíždí do jiných okresů celkem	38	18	3	2	11	17	5	-	-	15	2	13	53
vyjíždí do zahraničí	-	-	-	-	-	-	-	-	-	-	-	-	-
vyjíždějící z obce úhrnem	48	25	4	3	14	19	8	-	-	30	16	27	78

Tab. č. 714 Obyvatelstvo vyjíždějící do zaměstnání a do školy podle pohlaví, věku a podle obce vyjížděky a obce dojížděky

Okres Praha-východ

Obec vyjížděky, obec dojížděky	Zaměstnané osoby vyjíždějící do zaměstnání									Žáci, studenti, učni			Vyjíždějící úhrnem
	celkem	z toho ženy	v tom ve věku							celkem	z toho ve věku 6 - 14 let	vyjíždí denně	
			15 - 24	25 - 29	30 - 39	40 - 49	50 - 59	60 +	nezj.				
<b>31. Kunice</b>													
obec dojížděky:													
Říčany	18	14	4	6	3	4	1	-	-	5	2	5	23
Strančice	11	5	2	2	4	2	-	1	-	-	-	-	11
Velké Popovice	28	18	-	2	9	8	8	1	-	41	36	40	69
vyjíždí v rámci okresu celkem	68	45	6	12	18	16	14	2	-	47	39	46	115
Hl.m. Praha	100	37	10	18	27	24	17	4	-	22	2	21	122
vyjíždí do jiných okresů celkem	107	39	11	18	29	26	19	4	-	28	2	25	135
vyjíždí do zahraničí	1	1	-	1	-	-	-	-	-	-	-	-	1
vyjíždějící z obce úhrnem	176	85	17	31	47	42	33	6	-	75	41	71	251
<b>32. Květnice</b>													
obec dojížděky:													
vyjíždí v rámci okresu celkem	12	4	-	-	3	3	6	-	-	3	3	3	15
Hl.m. Praha	33	15	2	4	7	12	6	2	-	15	8	15	48
vyjíždí do jiných okresů celkem	36	16	3	5	8	12	6	2	-	15	8	15	51
vyjíždí do zahraničí	-	-	-	-	-	-	-	-	-	1	-	1	1
vyjíždějící z obce úhrnem	48	20	3	5	11	15	12	2	-	19	11	19	67
<b>33. Lázně Toušeň</b>													
obec dojížděky:													
Brandýs nad Labem-Stará Boleslav	80	52	15	11	18	14	21	1	-	52	45	52	132
Čelákovice	52	19	10	3	8	8	23	-	-	25	18	25	77
vyjíždí v rámci okresu celkem	166	79	28	22	35	29	51	1	-	77	63	77	243
Hl.m. Praha	110	36	17	15	28	27	20	3	-	35	2	33	145
vyjíždí do jiných okresů celkem	129	42	18	17	36	31	23	4	-	45	2	39	174
vyjíždí do zahraničí	2	1	-	-	-	1	1	-	-	1	-	-	3
vyjíždějící z obce úhrnem	297	122	46	39	71	61	75	5	-	123	65	116	420
<b>34. Líbeznice</b>													
obec dojížděky:													
Bořanovice	22	12	5	3	3	9	2	-	-	-	-	-	22
vyjíždí v rámci okresu celkem	65	24	15	9	12	17	10	2	-	1	-	1	66
Hl.m. Praha	306	151	42	53	71	59	71	10	-	66	13	61	372
vyjíždí do jiných okresů celkem	332	159	45	58	75	67	77	10	-	88	24	82	420
vyjíždí do zahraničí	2	1	-	-	1	1	-	-	-	-	-	-	2
vyjíždějící z obce úhrnem	399	184	60	67	88	85	87	12	-	89	24	83	488
<b>35. Louňovice</b>													
obec dojížděky:													
Říčany	21	11	4	1	3	8	4	1	-	7	3	7	28
vyjíždí v rámci okresu celkem	39	18	7	3	9	10	9	1	-	31	26	31	70
Hl.m. Praha	88	38	19	11	7	22	26	3	-	22	3	21	110
vyjíždí do jiných okresů celkem	93	40	19	12	8	24	27	3	-	28	6	25	121
vyjíždí do zahraničí	1	1	-	1	-	-	-	-	-	1	-	-	2
vyjíždějící z obce úhrnem	133	59	26	16	17	34	36	4	-	60	32	56	193

Tab. č. 714 Obyvatelstvo vyjíždějící do zaměstnání a do školy podle pohlaví, věku a podle obce vyjížděky a obce dojížděky

Okres Praha-východ

Obec vyjížděky, obec dojížděky	Zaměstnané osoby vyjíždějící do zaměstnání									Žáci, studenti, učni			Vyjíždějící úhrnem
	celkem	z toho ženy	v tom ve věku							celkem	z toho ve věku 6 - 14 let	vyjíždí denně	
			15 - 24	25 - 29	30 - 39	40 - 49	50 - 59	60 +	nezj.				
36. Máslovice													
obec dojížděky:													
Odolena Voda	10	6	-	1	-	8	1	-	-	1	-	1	11
Vodochody	16	6	1	1	2	1	11	-	-	-	-	-	16
vyjíždí v rámci okresu celkem	46	20	4	5	5	15	16	1	-	17	14	17	63
Hl.m. Praha	57	32	7	12	8	15	14	1	-	8	1	8	65
vyjíždí do jiných okresů celkem	69	36	9	16	10	16	17	1	-	11	2	9	80
vyjíždí do zahraničí	-	-	-	-	-	-	-	-	-	-	-	-	-
vyjíždějící z obce úhrnem	115	56	13	21	15	31	33	2	-	28	16	26	143
37. Měšice													
obec dojížděky:													
Líbeznice	19	13	1	-	10	4	3	1	-	62	57	60	81
vyjíždí v rámci okresu celkem	60	26	9	4	20	12	13	2	-	66	59	64	126
Hl.m. Praha	286	139	48	38	73	70	50	6	1	73	23	72	359
vyjíždí do jiných okresů celkem	307	144	50	41	77	78	54	6	1	79	26	77	386
vyjíždí do zahraničí	2	1	1	-	1	-	-	-	-	-	-	-	2
vyjíždějící z obce úhrnem	369	171	60	45	98	90	67	8	1	145	85	141	514
38. Mirošovice													
obec dojížděky:													
Mnichovice	12	8	1	-	3	4	4	-	-	32	32	32	44
Říčany	34	25	8	9	5	5	7	-	-	8	5	7	42
Senohraby	10	6	1	2	1	5	1	-	-	-	-	-	10
vyjíždí v rámci okresu celkem	77	51	12	13	12	22	16	2	-	42	38	40	119
Hl.m. Praha	166	87	28	22	38	46	27	5	-	39	4	35	205
vyjíždí do jiných okresů celkem	186	94	31	25	43	54	28	5	-	53	6	44	239
vyjíždí do zahraničí	2	1	2	-	-	-	-	-	-	-	-	-	2
vyjíždějící z obce úhrnem	265	146	45	38	55	76	44	7	-	95	44	84	360
39. Mnichovice													
obec dojížděky:													
Kunice	11	8	-	2	-	4	4	1	-	1	-	-	12
Říčany	83	45	16	8	18	23	17	1	-	33	16	33	116
Strančice	20	9	2	3	4	6	5	-	-	1	1	1	21
vyjíždí v rámci okresu celkem	168	85	27	21	42	38	38	2	-	40	21	39	208
Hl.m. Praha	460	190	65	64	89	118	111	12	1	95	6	89	555
Benešov	11	1	4	1	1	3	-	2	-	11	1	11	22
vyjíždí do jiných okresů celkem	509	203	75	71	94	132	121	15	1	116	9	103	625
vyjíždí do zahraničí	2	1	1	-	-	1	-	-	-	2	-	-	4
vyjíždějící z obce úhrnem	679	289	103	92	136	171	159	17	1	158	30	142	837
40. Modletice													
obec dojížděky:													
vyjíždí v rámci okresu celkem	32	12	3	1	10	12	3	2	1	13	12	13	45
Hl.m. Praha	35	19	12	4	7	10	2	-	-	27	1	26	62
Průhonice	14	10	4	2	3	4	1	-	-	32	28	32	46
vyjíždí do jiných okresů celkem	55	32	18	6	12	16	3	-	-	60	29	59	115



Tab. č. 714 Obyvatelstvo vyjíždějící do zaměstnání a do školy podle pohlaví, věku a podle obce vyjížděky a obce dojížděky

Okres Praha-východ

Obec vyjížděky, obec dojížděky	Zaměstnané osoby vyjíždějící do zaměstnání									Žáci, studenti, učni			Vyjíždějící úhrnem
	celkem	z toho ženy	v tom ve věku							celkem	z toho ve věku 6 - 14 let	vyjíždí denně	
			15 - 24	25 - 29	30 - 39	40 - 49	50 - 59	60 +	nezj.				
vyjíždí do zahraničí	1	-	-	-	-	1	-	-	-	-	-	-	1
vyjíždějící z obce úhrnem	88	44	21	7	22	29	6	2	1	73	41	72	161
41. Mochov													
obec dojížděky:													
Brandýs nad Labem-Stará Boleslav	10	4	3	1	2	1	3	-	-	1	-	1	11
Čelákovice	54	26	6	7	18	11	11	1	-	59	47	57	113
Nehvizdy	10	2	1	1	5	-	2	1	-	-	-	-	10
vyjíždí v rámci okresu celkem	90	40	13	12	29	14	19	3	-	60	47	58	150
Hl.m. Praha	137	70	35	24	25	29	24	-	-	25	2	24	162
vyjíždí do jiných okresů celkem	160	77	38	29	26	36	31	-	-	41	7	32	201
vyjíždí do zahraničí	5	2	-	-	1	4	-	-	-	3	2	-	8
vyjíždějící z obce úhrnem	255	119	51	41	56	54	50	3	-	104	56	90	359
42. Mratín													
obec dojížděky:													
vyjíždí v rámci okresu celkem	33	18	4	4	8	12	4	1	-	40	35	37	73
Hl.m. Praha	139	66	31	18	24	34	29	3	-	45	14	44	184
vyjíždí do jiných okresů celkem	158	74	32	20	27	41	33	5	-	58	22	55	216
vyjíždí do zahraničí	-	-	-	-	-	-	-	-	-	1	-	-	1
vyjíždějící z obce úhrnem	191	92	36	24	35	53	37	6	-	99	57	92	290
43. Mukařov													
obec dojížděky:													
Říčany	98	50	11	11	23	21	28	4	-	19	7	19	117
Tehovec	14	8	2	-	1	8	2	1	-	-	-	-	14
vyjíždí v rámci okresu celkem	144	72	17	17	28	40	36	6	-	19	7	19	163
Hl.m. Praha	241	98	34	37	46	58	61	5	-	66	6	61	307
Kostelec nad Černými Lesy	11	2	2	-	4	4	1	-	-	-	-	-	11
vyjíždí do jiných okresů celkem	272	108	36	40	59	64	68	5	-	73	6	65	345
vyjíždí do zahraničí	4	1	-	2	-	-	2	-	-	2	-	-	6
vyjíždějící z obce úhrnem	420	181	53	59	87	104	106	11	-	94	13	84	514
44. Nehvizdy													
obec dojížděky:													
Čelákovice	28	12	4	3	8	7	6	-	-	69	58	69	97
Jirny	11	3	4	2	2	-	3	-	-	1	1	1	12
vyjíždí v rámci okresu celkem	84	29	16	12	22	19	14	1	-	74	60	74	158
Hl.m. Praha	156	75	17	21	39	45	29	5	-	32	5	32	188
vyjíždí do jiných okresů celkem	168	75	20	24	42	47	30	5	-	37	5	33	205
vyjíždí do zahraničí	-	-	-	-	-	-	-	-	-	1	-	1	1
vyjíždějící z obce úhrnem	252	104	36	36	64	66	44	6	-	112	65	108	364
45. Nová Ves													
obec dojížděky:													
vyjíždí v rámci okresu celkem	25	10	1	4	7	9	3	1	-	18	17	18	43
Hl.m. Praha	48	24	6	10	13	10	8	1	-	14	2	13	62
vyjíždí do jiných okresů celkem	51	25	6	10	15	10	9	1	-	21	9	20	72
vyjíždí do zahraničí	-	-	-	-	-	-	-	-	-	-	-	-	-

Tab. č. 714 Obyvatelstvo vyjíždějící do zaměstnání a do školy podle pohlaví, věku a podle obce vyjížděky a obce dojížděky

Okres Praha-východ

Obec vyjížděky, obec dojížděky	Zaměstnané osoby vyjíždějící do zaměstnání									Žáci, studenti, učni			Vyjíždějící úhrnem
	celkem	z toho ženy	v tom ve věku							celkem	z toho ve věku 6 - 14 let	vyjíždí denně	
			15 - 24	25 - 29	30 - 39	40 - 49	50 - 59	60 +	nejz.				
vyjíždějící z obce úhrnem	76	35	7	14	22	19	12	2	-	39	26	38	115
46. Nový Vestec													
obec dojížděky:													
Brandýs nad Labem-Stará Boleslav	42	25	5	8	12	5	11	1	-	22	21	22	64
Káraný	17	8	-	-	1	4	10	2	-	-	-	-	17
vyjíždí v rámci okresu celkem	69	35	6	11	17	10	21	4	-	24	22	24	93
Hl.m. Praha	32	16	4	5	8	7	7	1	-	8	-	7	40
vyjíždí do jiných okresů celkem	42	19	4	5	10	9	12	2	-	10	-	7	52
vyjíždí do zahraničí	-	-	-	-	-	-	-	-	-	-	-	-	-
vyjíždějící z obce úhrnem	111	54	10	16	27	19	33	6	-	34	22	31	145
47. Nupaky													
obec dojížděky:													
vyjíždí v rámci okresu celkem	7	6	3	-	1	2	1	-	-	4	3	4	11
Hl.m. Praha	11	3	-	1	4	3	1	2	-	2	-	2	13
vyjíždí do jiných okresů celkem	16	4	1	1	6	3	3	2	-	6	4	6	22
vyjíždí do zahraničí	-	-	-	-	-	-	-	-	-	-	-	-	-
vyjíždějící z obce úhrnem	23	10	4	1	7	5	4	2	-	10	7	10	33
48. Odolena Voda													
obec dojížděky:													
Klíčany	46	12	9	11	11	11	3	1	-	-	-	-	46
Panenské Břežany	35	21	4	7	2	13	8	1	-	5	4	5	40
Vodochody	159	54	10	8	20	56	57	8	-	6	-	5	165
vyjíždí v rámci okresu celkem	290	104	33	29	44	93	80	11	-	18	9	16	308
Hl.m. Praha	781	395	137	164	186	164	102	27	1	195	11	189	976
Kralupy nad Vltavou	50	16	16	3	10	15	5	1	-	29	11	29	79
vyjíždí do jiných okresů celkem	911	437	165	179	215	196	124	31	1	248	31	231	1159
vyjíždí do zahraničí	6	1	1	-	3	1	1	-	-	3	-	1	9
vyjíždějící z obce úhrnem	1207	542	199	208	262	290	205	42	1	269	40	248	1476
49. Ondřejov													
obec dojížděky:													
Mnichovice	17	7	3	3	3	7	1	-	-	3	3	3	20
Říčany	37	18	5	2	6	9	13	2	-	12	3	12	49
vyjíždí v rámci okresu celkem	89	40	10	11	18	25	22	3	-	17	7	17	106
Hl.m. Praha	177	73	30	35	40	28	31	13	-	55	4	49	232
vyjíždí do jiných okresů celkem	210	85	40	38	46	40	33	13	-	62	7	53	272
vyjíždí do zahraničí	2	-	-	-	1	-	1	-	-	1	-	-	3
vyjíždějící z obce úhrnem	301	125	50	49	65	65	56	16	-	80	14	70	381
50. Panenské Břežany													
obec dojížděky:													
Klíčany	13	7	3	-	5	2	2	1	-	-	-	-	13
Odolena Voda	23	10	5	1	5	6	4	2	-	14	13	14	37
vyjíždí v rámci okresu celkem	57	24	14	4	13	15	8	3	-	14	13	14	71
Hl.m. Praha	99	53	14	9	21	20	31	4	-	42	13	42	141
vyjíždí do jiných okresů celkem	110	55	15	9	22	22	37	5	-	44	13	43	154

Tab. č. 714 Obyvatelstvo vyjíždějící do zaměstnání a do školy podle pohlaví, věku a podle obce vyjížděky a obce dojížděky

Okres Praha-východ

Obec vyjížděky, obec dojížděky	Zaměstnané osoby vyjíždějící do zaměstnání								Žáci, studenti, učni			Vyjíždějící úhrnem	
	celkem	z toho ženy	v tom ve věku						celkem	z toho ve věku 6 - 14 let	vyjíždí denně		
			15 - 24	25 - 29	30 - 39	40 - 49	50 - 59	60 +					nezj.
vyjíždí do zahraničí	1	-	-	-	-	-	1	-	-	-	-	-	1
vyjíždějící z obce úhrnem	168	79	29	13	35	37	46	8	-	58	26	57	226
51. Pětihosty													
obec dojížděky:													
vyjíždí v rámci okresu celkem	6	1	4	-	-	1	1	-	-	-	-	-	6
Hl.m. Praha	16	6	4	2	4	2	4	-	-	-	-	-	16
vyjíždí do jiných okresů celkem	19	7	5	2	4	3	5	-	-	10	6	9	29
vyjíždí do zahraničí	-	-	-	-	-	-	-	-	-	-	-	-	-
vyjíždějící z obce úhrnem	25	8	9	2	4	4	6	-	-	10	6	9	35
52. Petříkov													
obec dojížděky:													
Kamenice	15	5	4	2	1	6	2	-	-	1	1	1	16
Velké Popovice	34	18	4	3	7	15	5	-	-	25	25	25	59
vyjíždí v rámci okresu celkem	71	34	12	7	15	29	8	-	-	34	30	32	105
Hl.m. Praha	53	22	9	10	13	10	11	-	-	24	3	23	77
vyjíždí do jiných okresů celkem	66	28	12	11	15	15	13	-	-	25	3	24	91
vyjíždí do zahraničí	1	-	-	-	-	1	-	-	-	-	-	-	1
vyjíždějící z obce úhrnem	138	62	24	18	30	45	21	-	-	59	33	56	197
53. Podolanka													
obec dojížděky:													
Brandýs nad Labem-Stará Boleslav	14	7	1	3	3	3	3	1	-	3	2	3	17
Jenštejn	10	6	-	1	2	4	3	-	-	-	-	-	10
vyjíždí v rámci okresu celkem	31	16	4	6	5	8	7	1	-	3	2	3	34
Hl.m. Praha	169	85	23	29	34	45	35	3	-	65	39	57	234
vyjíždí do jiných okresů celkem	171	85	24	29	34	45	36	3	-	68	39	59	239
vyjíždí do zahraničí	-	-	-	-	-	-	-	-	-	1	-	-	1
vyjíždějící z obce úhrnem	202	101	28	35	39	53	43	4	-	72	41	62	274
54. Polerady													
obec dojížděky:													
Brandýs nad Labem-Stará Boleslav	20	13	6	4	3	6	1	-	-	13	11	13	33
vyjíždí v rámci okresu celkem	34	19	9	4	8	8	5	-	-	18	16	18	52
Hl.m. Praha	19	4	6	3	4	3	2	1	-	5	1	4	24
vyjíždí do jiných okresů celkem	28	6	8	5	7	4	3	1	-	10	2	8	38
vyjíždí do zahraničí	-	-	-	-	-	-	-	-	-	-	-	-	-
vyjíždějící z obce úhrnem	62	25	17	9	15	12	8	1	-	28	18	26	90
55. Popovičky													
obec dojížděky:													
vyjíždí v rámci okresu celkem	28	12	4	6	7	9	1	1	-	13	11	13	41
Hl.m. Praha	20	7	3	2	6	6	3	-	-	5	-	5	25
vyjíždí do jiných okresů celkem	26	10	4	4	8	7	3	-	-	6	1	6	32
vyjíždí do zahraničí	-	-	-	-	-	-	-	-	-	-	-	-	-
vyjíždějící z obce úhrnem	54	22	8	10	15	16	4	1	-	19	12	19	73

Tab. č. 714 Obyvatelstvo vyjíždějící do zaměstnání a do školy podle pohlaví, věku a podle obce vyjížděky a obce dojížděky

Okres Praha-východ

Obec vyjížděky, obec dojížděky	Zaměstnané osoby vyjíždějící do zaměstnání									Žáci, studenti, učni			Vyjíždějící úhrnem
	celkem	z toho ženy	v tom ve věku							celkem	z toho ve věku 6 - 14 let	vyjíždí denně	
			15 - 24	25 - 29	30 - 39	40 - 49	50 - 59	60 +	nezj.				
<b>56. Postřizín</b>													
obec dojížděky:													
Odolena Voda	27	15	1	-	10	6	10	-	-	37	35	31	64
vyjíždí v rámci okresu celkem	44	19	3	2	14	11	13	1	-	37	35	31	81
Hl.m. Praha	31	16	6	1	10	5	9	-	-	11	-	10	42
Kralupy nad Vltavou	16	2	2	3	4	3	4	-	-	6	3	6	22
vyjíždí do jiných okresů celkem	51	20	8	4	18	8	13	-	-	17	3	16	68
vyjíždí do zahraničí	-	-	-	-	-	-	-	-	-	1	-	1	1
vyjíždějící z obce úhrnem	95	39	11	6	32	19	26	1	-	55	38	48	150
<b>57. Předboj</b>													
obec dojížděky:													
vyjíždí v rámci okresu celkem	32	12	2	4	7	7	11	1	-	22	17	21	54
Hl.m. Praha	58	32	6	10	15	15	11	1	-	6	1	6	64
vyjíždí do jiných okresů celkem	69	38	8	12	20	15	13	1	-	6	1	6	75
vyjíždí do zahraničí	1	-	1	-	-	-	-	-	-	-	-	-	1
vyjíždějící z obce úhrnem	102	50	11	16	27	22	24	2	-	28	18	27	130
<b>58. Přezletice</b>													
obec dojížděky:													
vyjíždí v rámci okresu celkem	27	13	-	4	3	11	7	2	-	1	1	1	28
Hl.m. Praha	243	113	28	35	44	57	74	5	-	89	55	88	332
vyjíždí do jiných okresů celkem	247	114	29	35	45	57	76	5	-	93	55	89	340
vyjíždí do zahraničí	2	1	-	1	-	1	-	-	-	-	-	-	2
vyjíždějící z obce úhrnem	276	128	29	40	48	69	83	7	-	94	56	90	370
<b>59. Radějovice</b>													
obec dojížděky:													
vyjíždí v rámci okresu celkem	14	8	3	1	6	2	2	-	-	14	14	14	28
Hl.m. Praha	46	13	6	5	13	15	4	3	-	12	4	11	58
vyjíždí do jiných okresů celkem	62	21	11	6	15	21	6	3	-	14	6	13	76
vyjíždí do zahraničí	-	-	-	-	-	-	-	-	-	-	-	-	-
vyjíždějící z obce úhrnem	76	29	14	7	21	23	8	3	-	28	20	27	104
<b>60. Radonice</b>													
obec dojížděky:													
Jenštejn	12	4	2	-	2	7	1	-	-	-	-	-	12
vyjíždí v rámci okresu celkem	33	17	4	3	3	15	7	1	-	5	2	4	38
Hl.m. Praha	155	64	19	18	40	40	36	2	-	75	45	72	230
vyjíždí do jiných okresů celkem	158	65	19	18	42	41	36	2	-	79	45	72	237
vyjíždí do zahraničí	-	-	-	-	-	-	-	-	-	1	-	1	1
vyjíždějící z obce úhrnem	191	82	23	21	45	56	43	3	-	85	47	77	276
<b>61. Řehenice</b>													
obec dojížděky:													
Kamenice	44	20	4	5	8	8	15	4	-	15	12	14	59
vyjíždí v rámci okresu celkem	52	21	6	6	11	8	17	4	-	20	17	19	72
Hl.m. Praha	49	24	8	8	10	15	6	2	-	11	-	11	60
Týnec nad Sázavou	16	1	2	1	2	7	3	1	-	-	-	-	16

Tab. č. 714 Obyvatelstvo vyjíždějící do zaměstnání a do školy podle pohlaví, věku a podle obce vyjížděky a obce dojížděky

Okres Praha-východ

Obec vyjížděky, obec dojížděky	Zaměstnané osoby vyjíždějící do zaměstnání									Žáci, studenti, učni			Vyjíždějící úhrnem
	celkem	z toho ženy	v tom ve věku						celkem	z toho ve věku 6 - 14 let	vyjíždí denně		
			15 - 24	25 - 29	30 - 39	40 - 49	50 - 59	60 +				nejz.	
vyjíždí do jiných okresů celkem	95	36	13	13	20	31	15	3	-	49	29	47	144
vyjíždí do zahraničí	-	-	-	-	-	-	-	-	-	-	-	-	-
vyjíždějící z obce úhrnem	147	57	19	19	31	39	32	7	-	69	46	66	216
62. Říčany													
obec dojížděky:													
Babice	15	5	4	-	3	4	4	-	-	5	4	5	20
Čestlice	31	19	3	6	12	7	3	-	-	2	2	2	33
Mnichovice	17	5	1	2	2	7	4	1	-	1	1	1	18
Modletice	47	30	7	9	13	7	9	1	1	-	-	-	47
Mukařov	24	15	1	6	2	5	9	1	-	-	-	-	24
Sluštice	13	4	-	-	5	7	1	-	-	-	-	-	13
Strančice	23	9	5	3	3	4	8	-	-	1	1	1	24
Světlce	26	8	6	4	3	5	8	-	-	-	-	-	26
Tehovec	15	9	2	3	1	7	1	1	-	-	-	-	15
vyjíždí v rámci okresu celkem	312	136	49	47	67	82	59	7	1	20	11	16	332
Hl.m. Praha	2079	872	288	327	367	513	506	77	1	564	29	529	2643
Benešov	20	12	2	2	6	6	3	1	-	32	-	31	52
Jiřice	15	4	-	-	4	5	6	-	-	-	-	-	15
Průhonice	39	18	11	7	4	11	6	-	-	1	-	1	40
vyjíždí do jiných okresů celkem	2283	948	319	358	404	577	541	82	2	666	42	584	2949
vyjíždí do zahraničí	16	5	2	3	6	1	3	1	-	7	1	2	23
vyjíždějící z obce úhrnem	2611	1089	370	408	477	660	603	90	3	693	54	602	3304
63. Sedlec													
obec dojížděky:													
vyjíždí v rámci okresu celkem	23	10	3	6	2	10	2	-	-	10	9	10	33
Hl.m. Praha	46	20	5	8	9	14	7	3	-	17	9	17	63
vyjíždí do jiných okresů celkem	50	21	7	8	10	14	8	3	-	21	10	20	71
vyjíždí do zahraničí	-	-	-	-	-	-	-	-	-	-	-	-	-
vyjíždějící z obce úhrnem	73	31	10	14	12	24	10	3	-	31	19	30	104
64. Senohraby													
obec dojížděky:													
Říčany	30	16	7	7	5	6	5	-	-	8	2	8	38
vyjíždí v rámci okresu celkem	80	38	12	11	13	27	16	1	-	18	8	18	98
Hl.m. Praha	205	84	38	33	35	51	40	8	-	37	-	37	242
Benešov	19	12	3	-	4	4	6	2	-	27	10	26	46
vyjíždí do jiných okresů celkem	252	107	50	39	45	58	49	11	-	86	21	83	338
vyjíždí do zahraničí	1	1	1	-	-	-	-	-	-	-	-	-	1
vyjíždějící z obce úhrnem	333	146	63	50	58	85	65	12	-	104	29	101	437
65. Sibřina													
obec dojížděky:													
vyjíždí v rámci okresu celkem	26	3	4	6	5	3	7	1	-	3	2	3	29
Hl.m. Praha	123	59	22	23	23	28	24	3	-	62	35	60	185
vyjíždí do jiných okresů celkem	131	63	23	25	25	30	25	3	-	67	36	62	198
vyjíždí do zahraničí	2	1	1	-	-	-	1	-	-	1	-	-	3

Tab. č. 714 Obyvatelstvo vyjíždějící do zaměstnání a do školy podle pohlaví, věku a podle obce vyjížděky a obce dojížděky

Okres Praha-východ

Obec vyjížděky, obec dojížděky	Zaměstnané osoby vyjíždějící do zaměstnání									Žáci, studenti, učni			Vyjíždějící úhrnem
	celkem	z toho ženy	v tom ve věku						celkem	z toho ve věku 6 - 14 let	vyjíždí denně		
			15 - 24	25 - 29	30 - 39	40 - 49	50 - 59	60 +				nejz.	
vyjíždějící z obce úhrnem	159	67	28	31	30	33	33	4	-	71	38	65	230
66. Sluhy													
obec dojížděky:													
Brandýs nad Labem-Stará Boleslav	12	8	2	1	1	2	4	2	-	4	1	4	16
vyjíždí v rámci okresu celkem	45	21	4	6	6	14	13	2	-	5	2	5	50
Hl.m. Praha	163	78	22	26	37	41	34	3	-	54	25	54	217
vyjíždí do jiných okresů celkem	178	81	24	27	39	47	37	4	-	62	30	62	240
vyjíždí do zahraničí	-	-	-	-	-	-	-	-	-	-	-	-	-
vyjíždějící z obce úhrnem	223	102	28	33	45	61	50	6	-	67	32	67	290
67. Sluštice													
obec dojížděky:													
Sibřina	12	6	-	-	1	5	5	1	-	-	-	-	12
vyjíždí v rámci okresu celkem	27	15	2	2	4	11	7	1	-	27	25	27	54
Hl.m. Praha	89	38	10	19	12	22	25	1	-	21	2	20	110
vyjíždí do jiných okresů celkem	93	38	10	23	12	22	25	1	-	21	2	20	114
vyjíždí do zahraničí	2	1	-	2	-	-	-	-	-	1	-	-	3
vyjíždějící z obce úhrnem	122	54	12	27	16	33	32	2	-	49	27	47	171
68. Strančice													
obec dojížděky:													
Mnichovice	17	11	2	-	6	5	3	1	-	24	21	24	41
Říčany	90	45	17	10	24	20	13	6	-	53	33	53	143
Velké Popovice	13	8	2	-	2	6	3	-	-	14	14	14	27
vyjíždí v rámci okresu celkem	164	81	29	13	43	41	29	9	-	93	69	93	257
Hl.m. Praha	305	137	49	35	61	80	72	8	-	60	7	57	365
vyjíždí do jiných okresů celkem	343	148	54	43	69	86	82	9	-	78	7	71	421
vyjíždí do zahraničí	-	-	-	-	-	-	-	-	-	2	-	-	2
vyjíždějící z obce úhrnem	507	229	83	56	112	127	111	18	-	173	76	164	680
69. Struhařov													
obec dojížděky:													
Říčany	35	17	4	6	11	5	8	1	-	8	6	7	43
vyjíždí v rámci okresu celkem	58	26	8	13	17	10	9	1	-	54	52	50	112
Hl.m. Praha	72	31	10	15	16	17	12	2	-	20	1	20	92
vyjíždí do jiných okresů celkem	83	34	11	15	19	20	16	2	-	21	1	21	104
vyjíždí do zahraničí	-	-	-	-	-	-	-	-	-	-	-	-	-
vyjíždějící z obce úhrnem	141	60	19	28	36	30	25	3	-	75	53	71	216
70. Sulice													
obec dojížděky:													
Kamenice	27	18	2	1	12	6	4	2	-	35	33	35	62
vyjíždí v rámci okresu celkem	43	23	4	3	15	13	6	2	-	69	67	69	112
Hl.m. Praha	126	57	15	12	34	35	27	3	-	54	16	50	180
Jesenice	15	6	-	5	4	4	1	1	-	-	-	-	15
vyjíždí do jiných okresů celkem	177	77	19	18	52	47	36	5	-	60	16	53	237
vyjíždí do zahraničí	2	1	-	-	1	1	-	-	-	3	1	-	5
vyjíždějící z obce úhrnem	222	101	23	21	68	61	42	7	-	132	84	122	354

Tab. č. 714 Obyvatelstvo vyjíždějící do zaměstnání a do školy podle pohlaví, věku a podle obce vyjížděky a obce dojížděky

Okres Praha-východ

Obec vyjížděky, obec dojížděky	Zaměstnané osoby vyjíždějící do zaměstnání									Žáci, studenti, učni			Vyjíždějící úhrnem
	celkem	z toho ženy	v tom ve věku							celkem	z toho ve věku 6 - 14 let	vyjíždí denně	
			15 - 24	25 - 29	30 - 39	40 - 49	50 - 59	60 +	nejz.				
<b>71. Svěmyslice</b>													
obec dojížděky:													
vyjíždí v rámci okresu celkem	21	11	1	4	12	2	2	-	-	12	11	12	33
Hl.m. Praha	22	7	2	5	9	3	3	-	-	2	-	2	24
vyjíždí do jiných okresů celkem	23	8	2	5	10	3	3	-	-	2	-	2	25
vyjíždí do zahraničí	-	-	-	-	-	-	-	-	-	-	-	-	-
vyjíždějící z obce úhrnem	44	19	3	9	22	5	5	-	-	14	11	14	58
<b>72. Světlá</b>													
obec dojížděky:													
Říčany	58	33	11	6	16	12	13	-	-	71	58	70	129
vyjíždí v rámci okresu celkem	98	54	17	11	26	22	21	1	-	79	66	78	177
Hl.m. Praha	142	67	17	26	23	40	36	-	-	37	3	36	179
vyjíždí do jiných okresů celkem	148	69	17	26	24	45	36	-	-	40	4	39	188
vyjíždí do zahraničí	1	-	-	-	1	-	-	-	-	-	-	-	1
vyjíždějící z obce úhrnem	247	123	34	37	51	67	57	1	-	119	70	117	366
<b>73. Svojetice</b>													
obec dojížděky:													
Říčany	25	18	1	5	4	9	6	-	-	5	2	5	30
vyjíždí v rámci okresu celkem	49	27	2	10	8	16	13	-	-	41	36	40	90
Hl.m. Praha	69	33	14	13	13	14	12	3	-	11	2	10	80
vyjíždí do jiných okresů celkem	81	37	14	15	18	19	12	3	-	11	2	10	92
vyjíždí do zahraničí	-	-	-	-	-	-	-	-	-	1	-	-	1
vyjíždějící z obce úhrnem	130	64	16	25	26	35	25	3	-	53	38	50	183
<b>74. Šestajovice</b>													
obec dojížděky:													
Jirny	22	4	1	7	2	4	7	1	-	28	28	28	50
Úvaly	12	2	1	-	2	2	7	-	-	1	1	1	13
vyjíždí v rámci okresu celkem	64	14	4	10	10	12	26	2	-	31	30	30	95
Hl.m. Praha	394	179	48	56	81	113	83	13	-	146	61	142	540
vyjíždí do jiných okresů celkem	404	182	48	57	83	117	86	13	-	156	61	146	560
vyjíždí do zahraničí	2	1	1	-	1	-	-	-	-	1	-	-	3
vyjíždějící z obce úhrnem	470	197	53	67	94	129	112	15	-	188	91	176	658
<b>75. Škvorec</b>													
obec dojížděky:													
Říčany	11	6	1	2	4	4	-	-	-	-	-	-	11
Úvaly	26	14	1	2	5	5	11	2	-	5	4	5	31
vyjíždí v rámci okresu celkem	69	30	8	8	16	16	18	3	-	7	5	7	76
Hl.m. Praha	201	84	32	30	31	52	51	5	-	44	1	40	245
vyjíždí do jiných okresů celkem	231	91	38	31	35	65	57	5	-	47	1	42	278
vyjíždí do zahraničí	1	-	-	1	-	-	-	-	-	-	-	-	1
vyjíždějící z obce úhrnem	301	121	46	40	51	81	75	8	-	54	6	49	355
<b>76. Tehov</b>													
obec dojížděky:													
Říčany	56	35	9	6	13	16	11	1	-	38	30	37	94

Tab. č. 714 Obyvatelstvo vyjíždějící do zaměstnání a do školy podle pohlaví, věku a podle obce vyjížděky a obce dojížděky

Okres Praha-východ

Obec vyjížděky, obec dojížděky	Zaměstnané osoby vyjíždějící do zaměstnání									Žáci, studenti, učni			Vyjíždějící úhrnem
	celkem	z toho ženy	v tom ve věku						celkem	z toho ve věku 6 - 14 let	vyjíždí denně		
			15 - 24	25 - 29	30 - 39	40 - 49	50 - 59	60 +				nezj.	
vyjíždí v rámci okresu celkem	78	38	9	11	17	22	18	1	-	38	30	37	116
Hl.m. Praha	66	29	9	11	20	13	13	-	-	15	2	15	81
vyjíždí do jiných okresů celkem	73	32	9	12	23	14	15	-	-	17	2	17	90
vyjíždí do zahraničí	-	-	-	-	-	-	-	-	-	-	-	-	-
vyjíždějící z obce úhrnem	151	70	18	23	40	36	33	1	-	55	32	54	206
77. Tehovec													
obec dojížděky:													
Říčany	14	8	1	1	1	3	8	-	-	8	3	7	22
vyjíždí v rámci okresu celkem	26	15	1	2	6	6	11	-	-	25	19	24	51
Hl.m. Praha	45	20	9	10	2	12	11	1	-	13	2	13	58
vyjíždí do jiných okresů celkem	49	22	10	11	3	13	11	1	-	14	3	13	63
vyjíždí do zahraničí	-	-	-	-	-	-	-	-	-	-	-	-	-
vyjíždějící z obce úhrnem	75	37	11	13	9	19	22	1	-	39	22	37	114
78. Úvaly													
obec dojížděky:													
Jirny	25	5	2	1	12	6	4	-	-	-	-	-	25
Říčany	12	5	1	-	4	5	1	1	-	1	1	1	13
vyjíždí v rámci okresu celkem	118	37	9	21	37	30	16	5	-	10	8	9	128
Hl.m. Praha	1189	549	147	170	232	296	307	37	-	255	35	235	1444
Kolín	11	1	-	2	-	3	6	-	-	6	-	6	17
Český Brod	40	21	2	3	12	12	11	-	-	45	20	44	85
Tuklaty	12	2	5	2	-	4	-	1	-	-	-	-	12
vyjíždí do jiných okresů celkem	1315	586	161	187	260	332	336	39	-	331	58	292	1646
vyjíždí do zahraničí	6	2	-	2	2	-	2	-	-	3	-	1	9
vyjíždějící z obce úhrnem	1439	625	170	210	299	362	354	44	-	344	66	302	1783
79. Veleň													
obec dojížděky:													
Brandýs nad Labem-Stará Boleslav	11	7	2	2	1	5	1	-	-	2	1	2	13
Mratín	10	2	-	2	1	2	5	-	-	-	-	-	10
vyjíždí v rámci okresu celkem	39	14	3	5	8	11	11	1	-	2	1	2	41
Hl.m. Praha	234	104	38	38	44	63	38	13	-	78	35	73	312
vyjíždí do jiných okresů celkem	241	106	39	38	44	66	39	15	-	78	35	73	319
vyjíždí do zahraničí	1	1	-	1	-	-	-	-	-	1	-	1	2
vyjíždějící z obce úhrnem	281	121	42	44	52	77	50	16	-	81	36	76	362
80. Veliká Ves													
obec dojížděky:													
Odolena Voda	28	15	3	1	12	7	5	-	-	19	17	18	47
vyjíždí v rámci okresu celkem	40	20	5	2	14	8	9	2	-	21	19	20	61
Hl.m. Praha	41	18	6	6	12	9	8	-	-	13	4	12	54
vyjíždí do jiných okresů celkem	60	27	11	6	19	14	10	-	-	21	10	18	81
vyjíždí do zahraničí	-	-	-	-	-	-	-	-	-	-	-	-	-
vyjíždějící z obce úhrnem	100	47	16	8	33	22	19	2	-	42	29	38	142



Tab. č. 714 Obyvatelstvo vyjíždějící do zaměstnání a do školy podle pohlaví, věku a podle obce vyjížděky a obce dojížděky

Okres Praha-východ

Obec vyjížděky, obec dojížděky	Zaměstnané osoby vyjíždějící do zaměstnání									Žáci, studenti, učni			Vyjíždějící úhrnem
	celkem	z toho ženy	v tom ve věku						celkem	z toho ve věku 6 - 14 let	vyjíždí denně		
			15 - 24	25 - 29	30 - 39	40 - 49	50 - 59	60 +				nezj.	
<b>81. Velké Popovice</b>													
obec dojížděky:													
Kamenice	35	12	2	4	8	7	11	3	-	4	3	4	39
Kunice	54	30	8	5	9	12	16	4	-	1	-	1	55
Modletice	22	9	7	2	5	3	5	-	-	-	-	-	22
Říčany	38	16	11	3	12	7	5	-	-	16	7	16	54
Strančice	27	17	-	6	5	8	8	-	-	-	-	-	27
vyjíždí v rámci okresu celkem	208	100	34	23	48	45	51	7	-	22	10	21	230
Hl.m. Praha	248	110	36	45	52	62	50	3	-	83	10	76	331
vyjíždí do jiných okresů celkem	292	128	38	54	67	73	55	5	-	105	11	86	397
vyjíždí do zahraničí	3	3	-	-	2	1	-	-	-	3	-	-	6
vyjíždějící z obce úhrnem	503	231	72	77	117	119	106	12	-	130	21	107	633
<b>82. Větrušice</b>													
obec dojížděky:													
Husinec	16	8	-	1	6	1	8	-	-	-	-	-	16
vyjíždí v rámci okresu celkem	34	16	4	1	8	5	14	2	-	32	29	32	66
Hl.m. Praha	99	52	18	6	33	27	12	3	-	33	8	30	132
vyjíždí do jiných okresů celkem	105	54	19	7	35	28	13	3	-	33	8	30	138
vyjíždí do zahraničí	-	-	-	-	-	-	-	-	-	-	-	-	-
vyjíždějící z obce úhrnem	139	70	23	8	43	33	27	5	-	65	37	62	204
<b>83. Vodochody</b>													
obec dojížděky:													
Klecany	13	6	1	2	3	6	1	-	-	44	39	41	57
Klíčany	13	3	5	1	1	2	3	1	-	-	-	-	13
Odolena Voda	10	4	-	1	4	3	2	-	-	3	2	3	13
vyjíždí v rámci okresu celkem	53	19	8	7	11	16	9	2	-	48	42	45	101
Hl.m. Praha	82	38	18	4	22	28	9	1	-	26	6	25	108
vyjíždí do jiných okresů celkem	93	39	21	4	26	31	10	1	-	27	6	25	120
vyjíždí do zahraničí	-	-	-	-	-	-	-	-	-	-	-	-	-
vyjíždějící z obce úhrnem	146	58	29	11	37	47	19	3	-	75	48	70	221
<b>84. Všešary</b>													
obec dojížděky:													
Říčany	33	19	4	3	8	11	6	1	-	12	10	12	45
Strančice	12	6	2	-	1	3	4	2	-	3	3	3	15
vyjíždí v rámci okresu celkem	62	32	7	6	14	17	14	4	-	37	31	37	99
Hl.m. Praha	97	31	16	16	29	15	19	1	1	21	6	20	118
vyjíždí do jiných okresů celkem	100	33	16	17	30	15	20	1	1	25	6	24	125
vyjíždí do zahraničí	-	-	-	-	-	-	-	-	-	-	-	-	-
vyjíždějící z obce úhrnem	162	65	23	23	44	32	34	5	1	62	37	61	224
<b>85. Vyšehořovice</b>													
obec dojížděky:													
Čelákovice	30	14	4	3	8	9	6	-	-	65	59	65	95
Mochov	26	15	3	5	8	4	5	1	-	2	2	2	28
Nehvizdy	12	2	-	1	4	5	1	1	-	-	-	-	12

Tab. č. 714 Obyvatelstvo vyjíždějící do zaměstnání a do školy podle pohlaví, věku a podle obce vyjížděky a obce dojížděky

Okres Praha-východ

Obec vyjížděky, obec dojížděky	Zaměstnané osoby vyjíždějící do zaměstnání									Žáci, studenti, učni			Vyjíždějící úhrnem
	celkem	z toho ženy	v tom ve věku						celkem	z toho ve věku 6 - 14 let	vyjíždí denně		
			15 - 24	25 - 29	30 - 39	40 - 49	50 - 59	60 +				nejz.	
vyjíždí v rámci okresu celkem	88	36	11	9	28	24	14	2	-	69	61	69	157
Hl.m. Praha	80	34	21	9	22	15	13	-	-	23	-	23	103
vyjíždí do jiných okresů celkem	87	35	22	10	23	16	16	-	-	25	-	23	112
vyjíždí do zahraničí	-	-	-	-	-	-	-	-	-	-	-	-	-
vyjíždějící z obce úhrnem	175	71	33	19	51	40	30	2	-	94	61	92	269
86. Zápý													
obec dojížděky:													
Brandýs nad Labem-Stará Boleslav	87	44	10	4	29	24	18	2	-	60	43	59	147
vyjíždí v rámci okresu celkem	106	48	11	9	32	29	23	2	-	64	45	63	170
Hl.m. Praha	66	29	12	9	19	11	15	-	-	17	1	14	83
vyjíždí do jiných okresů celkem	78	33	14	12	21	16	15	-	-	25	4	20	103
vyjíždí do zahraničí	1	1	1	-	-	-	-	-	-	-	-	-	1
vyjíždějící z obce úhrnem	185	82	26	21	53	45	38	2	-	89	49	83	274
87. Zdiby													
obec dojížděky:													
Klecany	15	5	3	1	2	2	6	1	-	28	24	25	43
vyjíždí v rámci okresu celkem	46	17	5	3	9	10	17	2	-	34	24	31	80
Hl.m. Praha	360	166	43	56	62	78	102	19	-	103	34	99	463
vyjíždí do jiných okresů celkem	373	170	43	57	64	79	111	19	-	105	36	100	478
vyjíždí do zahraničí	3	2	3	-	-	-	-	-	-	1	-	-	4
vyjíždějící z obce úhrnem	422	189	51	60	73	89	128	21	-	140	60	131	562
88. Zeleneč													
obec dojížděky:													
Brandýs nad Labem-Stará Boleslav	11	3	1	1	1	3	4	1	-	-	-	-	11
Čelákovice	22	11	2	1	6	7	4	2	-	14	7	14	36
vyjíždí v rámci okresu celkem	64	28	9	7	13	15	15	5	-	14	7	14	78
Hl.m. Praha	355	165	39	44	81	92	82	15	2	166	76	163	521
vyjíždí do jiných okresů celkem	372	169	40	47	87	96	85	15	2	170	77	166	542
vyjíždí do zahraničí	-	-	-	-	-	-	-	-	-	-	-	-	-
vyjíždějící z obce úhrnem	436	197	49	54	100	111	100	20	2	184	84	180	620
89. Zlatá													
obec dojížděky:													
vyjíždí v rámci okresu celkem	6	1	2	1	1	1	1	-	-	11	10	11	17
Hl.m. Praha	16	8	-	2	1	9	4	-	-	4	-	4	20
vyjíždí do jiných okresů celkem	18	8	-	2	1	9	6	-	-	5	-	5	23
vyjíždí do zahraničí	-	-	-	-	-	-	-	-	-	-	-	-	-
vyjíždějící z obce úhrnem	24	9	2	3	2	10	7	-	-	16	10	16	40
90. Zlonín													
obec dojížděky:													
vyjíždí v rámci okresu celkem	20	14	1	3	3	9	4	-	-	16	13	14	36
Hl.m. Praha	49	25	8	6	12	14	7	2	-	17	3	17	66
vyjíždí do jiných okresů celkem	51	27	8	6	13	15	7	2	-	19	4	19	70
vyjíždí do zahraničí	-	-	-	-	-	-	-	-	-	-	-	-	-
vyjíždějící z obce úhrnem	71	41	9	9	16	24	11	2	-	35	17	33	106

Tab. č. 714 Obyvatelstvo vyjíždějící do zaměstnání a do školy  
podle pohlaví, věku a podle obce vyjíždětky a obce dojíždětky

Okres Praha-východ

Obec vyjíždětky, obec dojíždětky	Zaměstnané osoby vyjíždějící do zaměstnání									Žáci, studenti, učni			Vyjíždějící úhrnem
	celkem	z toho ženy	v tom ve věku							celkem	z toho ve věku 6 - 14 let	vyjíždí denně	
			15 - 24	25 - 29	30 - 39	40 - 49	50 - 59	60 +	nejz.				
91. Zvánovice													
obec dojíždětky:													
Říčany	12	10	-	3	4	4	1	-	-	-	-	-	12
vyjíždí v rámci okresu celkem	29	19	1	5	9	8	6	-	-	26	26	26	55
Hl.m. Praha	52	20	7	10	15	9	11	-	-	16	-	16	68
vyjíždí do jiných okresů celkem	60	21	9	11	17	10	13	-	-	18	2	18	78
vyjíždí do zahraničí	1	1	-	1	-	-	-	-	-	-	-	-	1
vyjíždějící z obce úhrnem	90	41	10	17	26	18	19	-	-	44	28	44	134

Tab. č. 715 Zaměstnané osoby vyjíždějící do zaměstnání podle odvětví ekonomické činnosti, času stráveného vyjíždkou, frekvence vyjíždky a podle obce vyjíždky a obce dojíždky

Okres Praha-východ

Obec vyjíždky obec dojíždky	Vyjíždějící celkem	z toho odvětví ekonomické činnosti							z celkového počtu vyjíždí denně	z toho čas v minutách			
		zemědělství lesnictví	průmysl	stavebnictví	obchod	doprava a teleko- munikace	školství	zdravot- nictví, soc. činnosti		- 14	15 - 29	30 - 59	60 +
Úhrn vyjíždějících	27516	629	6091	2357	4142	2724	897	1515	24400	3349	6029	10630	4302
v tom:													
vyjíždí v rámci okresu	6537	384	2031	451	1074	499	271	385	5999	2278	2467	1074	158
vyjíždí do jiných okresů kraje	2122	116	604	187	322	195	71	109	1844	351	681	626	174
v tom okres:													
Kolín	249	19	72	14	50	25	12	12	219	47	82	79	11
Kutná Hora	33	3	6	10	9	1	-	1	28	6	8	10	3
Mělník	577	28	191	56	61	62	17	29	512	106	239	145	18
Praha-západ	548	25	133	58	127	34	12	14	479	110	164	148	55
Příbram	21	1	7	2	-	-	-	2	11	7	2	1	1
Mladá Boleslav	181	11	68	7	22	13	5	8	157	17	51	67	19
Nymburk	205	11	47	14	19	20	15	5	175	26	58	65	26
Kladno	40	1	8	4	7	8	-	1	32	4	3	12	12
Benešov	239	16	65	20	19	28	9	36	209	26	71	93	18
Beroun	24	1	6	1	8	4	1	-	19	2	1	6	10
Rakovník	5	-	1	1	-	-	-	1	3	-	2	-	1
vyjíždí do jiných krajů	18704	129	3434	1710	2733	2017	553	1013	16526	714	2867	8922	3969
vyjíždí do zahraničí	153	-	22	9	13	13	2	8	31	6	14	8	1
Obec vyjíždky:													
1. Babice													
obec dojíždky:													
Říčany	13	-	4	2	1	1	-	1	13	7	5	1	-
vyjíždí v rámci okresu celkem	20	-	6	3	1	2	1	2	20	10	8	2	-
Hl.m. Praha	52	2	11	8	7	4	-	3	48	1	10	21	15
vyjíždí do jiných okresů celkem	55	2	12	10	7	4	-	3	51	2	10	23	15
vyjíždí do zahraničí	-	-	-	-	-	-	-	-	-	-	-	-	-
vyjíždějící z obce úhrnem	75	2	18	13	8	6	1	5	71	12	18	25	15
2. Bašť													
obec dojíždky:													
Klíčany	21	1	5	-	5	3	-	-	18	10	6	2	-
Líbeznice	16	2	3	-	4	5	1	-	15	8	4	3	-
vyjíždí v rámci okresu celkem	83	11	20	3	19	12	1	2	77	35	32	10	-
Hl.m. Praha	129	1	31	12	22	12	3	9	120	4	34	61	21
vyjíždí do jiných okresů celkem	142	1	35	13	22	16	3	9	130	4	38	66	22
vyjíždí do zahraničí	1	-	-	-	1	-	-	-	-	-	-	-	-
vyjíždějící z obce úhrnem	226	12	55	16	42	28	4	11	207	39	70	76	22
3. Bořanovice													
obec dojíždky:													
vyjíždí v rámci okresu celkem	18	1	5	2	1	4	-	-	16	6	7	2	-
Hl.m. Praha	133	2	37	17	17	13	7	3	118	13	31	55	18
vyjíždí do jiných okresů celkem	140	2	41	18	18	13	7	4	124	13	34	58	18
vyjíždí do zahraničí	-	-	-	-	-	-	-	-	-	-	-	-	-
vyjíždějící z obce úhrnem	158	3	46	20	19	17	7	4	140	19	41	60	18

Tab. č. 715 Zaměstnané osoby vyjíždějící do zaměstnání podle odvětví ekonomické činnosti, času stráveného vyjíždkou, frekvence vyjíždky a podle obce vyjíždky a obce dojíždky

Okres Praha-východ

Obec vyjíždky obec dojíždky	Vyjíždějící celkem	z toho odvětví ekonomické činnosti							z celkového počtu vyjíždí denně	z toho čas v minutách			
		zemědělství lesnictví	průmysl	stavebnictví	obchod	doprava a teleko- munikace	školství	zdravot- nictví, soc. činnosti		- 14	15 - 29	30 - 59	60 +
<b>4. Brandýs nad Labem-Stará Boleslav</b>													
obec dojíždky:													
Babice	36	1	9	5	2	1	4	2	31	13	7	11	-
Čelákovice	147	-	76	3	10	10	9	5	139	25	76	36	2
Dřevčice	18	9	1	2	2	-	2	-	18	11	6	1	-
Jenštejn	24	-	1	-	-	-	-	17	18	1	8	9	-
Jirny	20	-	4	1	7	7	1	-	20	4	11	5	-
Káraný	46	2	30	-	5	5	-	-	42	11	22	9	-
Klecany	23	-	-	-	-	-	-	-	18	1	8	7	2
Lázně Toušev	48	-	21	3	4	1	1	11	44	19	18	7	-
Měšice	11	3	1	2	1	-	-	1	10	1	7	2	-
Nehvizdy	25	2	12	-	4	1	-	-	24	4	11	8	1
Odolena Voda	10	1	2	-	2	4	-	-	8	1	2	4	1
Radonice	11	1	3	-	5	-	-	-	10	2	4	4	-
Říčany	11	-	2	-	3	2	-	2	9	1	1	4	2
Zápy	58	1	23	11	5	8	1	-	58	25	26	5	2
Zeleneč	10	-	5	1	3	-	-	-	8	4	3	1	-
vyjíždí v rámci okresu celkem	575	25	210	37	75	43	19	41	531	138	248	128	16
Hl.m. Praha	2079	15	414	147	234	207	58	99	1841	38	336	958	503
Mělník	13	-	2	1	4	2	2	1	12	-	3	8	1
Byšice	10	-	2	-	-	1	1	-	8	4	3	1	-
Kostelec nad Labem	34	1	13	5	2	-	-	1	29	8	10	11	-
Neratovice	35	1	16	1	3	1	2	3	33	3	11	18	1
Všetaty	11	-	3	1	1	5	1	-	11	-	6	5	-
Záryby	20	5	4	-	1	3	1	-	19	6	13	-	-
Mladá Boleslav	36	-	11	-	5	4	-	1	33	1	9	18	4
Benátky nad Jizerou	11	-	3	-	3	1	-	1	9	-	8	1	-
Hlavenec	33	-	17	-	3	4	-	-	30	6	12	10	2
vyjíždí do jiných okresů celkem	2503	40	540	177	282	241	75	113	2183	89	461	1090	535
vyjíždí do zahraničí	33	-	5	3	-	4	-	-	9	1	7	1	-
vyjíždějící z obce úhrnem	3111	65	755	217	357	288	94	154	2723	228	716	1219	551
<b>5. Brázdím</b>													
obec dojíždky:													
Brandýs nad Labem-Stará Boleslav	24	-	6	1	2	-	2	5	23	10	8	5	-
vyjíždí v rámci okresu celkem	47	3	10	4	3	3	2	5	46	22	15	8	1
Hl.m. Praha	134	-	25	9	20	14	1	4	118	3	30	54	31
vyjíždí do jiných okresů celkem	147	-	26	9	24	15	2	4	128	5	35	55	33
vyjíždí do zahraničí	1	-	-	-	1	-	-	-	1	1	-	-	-
vyjíždějící z obce úhrnem	195	3	36	13	28	18	4	9	175	28	50	63	34
<b>6. Březí</b>													
obec dojíždky:													
Říčany	27	-	8	3	8	1	-	3	26	12	11	2	1
vyjíždí v rámci okresu celkem	32	2	8	3	8	1	-	3	31	15	13	2	1

Tab. č. 715 Zaměstnané osoby vyjíždějící do zaměstnání podle odvětví ekonomické činnosti, času stráveného vyjíždkou, frekvence vyjíždky a podle obce vyjíždky a obce dojíždky

Okres Praha-východ

Obec vyjíždky obec dojíždky	Vyjíždějící celkem	z toho odvětví ekonomické činnosti							z celkového počtu vyjíždí denně	z toho čas v minutách			
		zemědělství lesnictví	průmysl	stavebnictví	obchod	doprava a teleko- munikace	školství	zdravot- nictví, soc. činnosti		- 14	15 - 29	30 - 59	60 +
Hl.m. Praha	72	1	23	14	3	7	1	1	66	3	19	35	9
vyjíždí do jiných okresů celkem	75	1	26	14	3	7	1	1	69	3	22	35	9
vyjíždí do zahraničí	-	-	-	-	-	-	-	-	-	-	-	-	-
vyjíždějící z obce úhrnem	107	3	34	17	11	8	1	4	100	18	35	37	10
7. Čakovičky													
obec dojíždky:													
vyjíždí v rámci okresu celkem	13	2	4	-	-	2	-	3	10	4	3	3	-
Hl.m. Praha	45	-	10	9	7	3	1	4	40	-	10	15	15
vyjíždí do jiných okresů celkem	54	-	14	9	7	3	1	4	46	3	13	15	15
vyjíždí do zahraničí	-	-	-	-	-	-	-	-	-	-	-	-	-
vyjíždějící z obce úhrnem	67	2	18	9	7	5	1	7	56	7	16	18	15
8. Čelákovice													
obec dojíždky:													
Babice	20	1	7	1	5	-	2	-	20	10	7	2	1
Brandýs nad Labem-Stará Boleslav	267	6	61	23	36	6	20	40	236	46	103	82	5
Jirny	52	-	29	-	13	6	-	-	50	15	33	2	-
Káraný	12	-	10	-	-	-	-	-	11	-	8	3	-
Lázně Toušeň	35	1	6	3	5	2	-	13	29	13	15	1	-
Mochov	87	2	66	-	6	3	2	-	83	35	37	11	-
Nehvizdy	75	1	27	8	16	9	4	-	67	24	40	2	-
Radonice	21	-	12	-	6	1	1	-	21	-	6	10	5
Říčany	11	-	1	2	1	3	-	1	10	1	3	3	3
Zápy	14	-	8	-	4	-	-	-	12	5	6	1	-
Zeleneč	38	8	10	2	5	6	2	-	31	11	15	5	-
vyjíždí v rámci okresu celkem	691	23	258	48	100	38	33	56	624	174	294	136	19
Hl.m. Praha	1444	6	294	109	181	146	34	76	1306	20	147	720	416
Mladá Boleslav	16	-	5	5	3	-	-	-	14	-	1	8	4
Nymburk	19	-	1	-	-	7	1	-	15	-	3	12	-
Lysá nad Labem	36	2	9	1	5	4	7	1	34	5	13	13	3
Přerov nad Labem	13	3	3	1	2	1	2	-	13	8	3	2	-
vyjíždí do jiných okresů celkem	1665	15	349	127	213	167	53	83	1472	49	198	788	432
vyjíždí do zahraničí	16	-	2	-	-	2	-	-	3	-	1	1	-
vyjíždějící z obce úhrnem	2372	38	609	175	313	207	86	139	2099	223	493	925	451
9. Čestlice													
obec dojíždky:													
vyjíždí v rámci okresu celkem	21	2	8	5	3	-	-	-	18	9	6	3	-
Hl.m. Praha	108	-	14	13	16	19	3	7	94	17	25	32	20
Průhonice	31	-	4	-	5	2	2	-	30	19	8	3	-
vyjíždí do jiných okresů celkem	145	-	19	14	22	22	5	8	129	37	35	36	21
vyjíždí do zahraničí	3	-	1	-	-	-	-	-	3	2	-	1	-
vyjíždějící z obce úhrnem	169	2	28	19	25	22	5	8	150	48	41	40	21

Tab. č. 715 Zaměstnané osoby vyjíždějící do zaměstnání podle odvětví ekonomické činnosti, času stráveného vyjíždkou, frekvence vyjíždky a podle obce vyjíždky a obce dojíždky

Okres Praha-východ

Obec vyjíždky obec dojíždky	Vyjíždějící celkem	z toho odvětví ekonomické činnosti							z celkového počtu vyjíždí denně	z toho čas v minutách			
		zemědělství lesnictví	průmysl	stavebnictví	obchod	doprava a teleko- munikace	školství	zdravot- nictví, soc. činnosti		- 14	15 - 29	30 - 59	60 +
10. Dobruška													
obec dojíždky:													
vyjíždí v rámci okresu celkem	12	-	3	1	1	-	2	1	10	3	3	4	-
Hl.m. Praha	24	-	4	3	3	1	1	1	18	-	2	12	4
vyjíždí do jiných okresů celkem	29	1	4	3	4	3	1	1	23	1	2	15	5
vyjíždí do zahraničí	-	-	-	-	-	-	-	-	-	-	-	-	-
vyjíždějící z obce úhrnem	41	1	7	4	5	3	3	2	33	4	5	19	5
11. Dobruška													
obec dojíždky:													
Čestlice	10	-	1	-	5	2	-	-	8	7	1	-	-
Modletice	31	8	9	3	5	-	1	-	31	21	10	-	-
Říčany	17	-	3	3	1	3	-	-	15	10	2	3	-
vyjíždí v rámci okresu celkem	65	10	14	8	11	5	1	-	60	41	14	4	1
Hl.m. Praha	92	-	13	11	23	9	2	7	89	9	29	40	11
Průhonice	31	1	6	1	8	-	1	-	29	16	9	4	-
vyjíždí do jiných okresů celkem	140	4	24	13	33	10	3	8	134	31	40	48	13
vyjíždí do zahraničí	3	-	1	-	-	-	-	-	-	-	-	-	-
vyjíždějící z obce úhrnem	208	14	39	21	44	15	4	8	194	72	54	52	14
12. Dobruška													
obec dojíždky:													
vyjíždí v rámci okresu celkem	20	7	2	1	3	2	-	4	17	5	8	4	-
Hl.m. Praha	34	-	6	2	4	1	-	1	29	-	3	11	14
vyjíždí do jiných okresů celkem	35	-	6	2	4	1	-	1	29	-	3	11	14
vyjíždí do zahraničí	-	-	-	-	-	-	-	-	-	-	-	-	-
vyjíždějící z obce úhrnem	55	7	8	3	7	3	-	5	46	5	11	15	14
13. Dobruška													
obec dojíždky:													
Brandýs nad Labem-Stará Boleslav	60	-	20	6	9	8	2	1	56	33	19	4	-
vyjíždí v rámci okresu celkem	82	3	24	11	9	12	2	1	77	41	27	8	1
Hl.m. Praha	96	2	32	7	7	15	1	3	85	13	21	38	13
vyjíždí do jiných okresů celkem	105	2	34	9	7	17	1	4	93	15	23	40	14
vyjíždí do zahraničí	-	-	-	-	-	-	-	-	-	-	-	-	-
vyjíždějící z obce úhrnem	187	5	58	20	16	29	3	5	170	56	50	48	15
14. Dobruška													
obec dojíždky:													
vyjíždí v rámci okresu celkem	14	-	4	1	4	-	-	1	14	7	5	2	-
vyjíždí do jiných okresů celkem	11	-	-	-	2	4	-	-	8	1	4	1	2
vyjíždí do zahraničí	-	-	-	-	-	-	-	-	-	-	-	-	-
vyjíždějící z obce úhrnem	25	-	4	1	6	4	-	1	22	8	9	3	2
15. Dobruška													
obec dojíždky:													
Úvaly	14	-	4	1	1	4	-	2	13	6	5	2	-
vyjíždí v rámci okresu celkem	51	5	19	6	4	10	-	2	49	20	20	6	3

Tab. č. 715 Zaměstnané osoby vyjíždějící do zaměstnání podle odvětví ekonomické činnosti, času stráveného vyjíždkou, frekvence vyjíždky a podle obce vyjíždky a obce dojíždky

Okres Praha-východ

Obec vyjíždky obec dojíždky	Vyjíždějící celkem	z toho odvětví ekonomické činnosti							z celkového počtu vyjíždí denně	z toho čas v minutách			
		zemědělství lesnictví	průmysl	stavebnictví	obchod	doprava a teleko- munikace	školství	zdravot- nictví, soc. činnosti		- 14	15 - 29	30 - 59	60 +
Hl.m. Praha	90	-	13	15	11	9	1	9	83	1	15	42	25
vyjíždí do jiných okresů celkem	96	-	16	15	11	9	1	9	86	2	16	43	25
vyjíždí do zahraničí	-	-	-	-	-	-	-	-	-	-	-	-	-
vyjíždějící z obce úhrnem	147	5	35	21	15	19	1	11	135	22	36	49	28
16. Hovorčovice													
obec dojíždky:													
vyjíždí v rámci okresu celkem	47	3	18	3	3	7	-	4	46	20	11	8	7
Hl.m. Praha	271	1	81	16	48	15	8	12	246	29	79	98	39
vyjíždí do jiných okresů celkem	285	1	88	16	49	15	10	12	258	32	82	99	44
vyjíždí do zahraničí	1	-	-	-	-	1	-	-	-	-	-	-	-
vyjíždějící z obce úhrnem	333	4	106	19	52	23	10	16	304	52	93	107	51
17. Hrusice													
obec dojíždky:													
Mnichovice	15	1	8	-	1	1	2	-	15	8	2	5	-
Říčany	27	-	6	5	5	3	-	1	22	1	9	9	3
vyjíždí v rámci okresu celkem	69	5	15	11	12	9	3	1	61	17	22	18	4
Hl.m. Praha	78	-	11	5	14	14	2	6	70	-	3	35	32
vyjíždí do jiných okresů celkem	90	-	14	8	15	16	3	7	82	-	7	40	35
vyjíždí do zahraničí	-	-	-	-	-	-	-	-	-	-	-	-	-
vyjíždějící z obce úhrnem	159	5	29	19	27	25	6	8	143	17	29	58	39
18. Husinec													
obec dojíždky:													
Klečany	10	-	-	2	-	2	3	1	8	3	4	1	-
vyjíždí v rámci okresu celkem	15	1	-	2	2	2	3	1	12	4	5	3	-
Hl.m. Praha	175	-	21	20	24	12	6	8	159	2	33	94	30
vyjíždí do jiných okresů celkem	194	1	25	21	25	13	7	13	174	3	36	100	35
vyjíždí do zahraničí	5	-	-	-	-	-	1	-	2	-	2	-	-
vyjíždějící z obce úhrnem	214	2	25	23	27	15	11	14	188	7	43	103	35
19. Jenštejn													
obec dojíždky:													
Brandýs nad Labem-Stará Boleslav	10	-	4	-	3	1	-	-	10	4	4	-	2
vyjíždí v rámci okresu celkem	25	-	9	1	4	4	-	1	24	11	10	1	2
Hl.m. Praha	100	-	22	7	16	14	-	2	91	10	21	49	11
vyjíždí do jiných okresů celkem	106	-	22	9	16	16	-	3	97	11	23	51	12
vyjíždí do zahraničí	-	-	-	-	-	-	-	-	-	-	-	-	-
vyjíždějící z obce úhrnem	131	-	31	10	20	20	-	4	121	22	33	52	14
20. Jirny													
obec dojíždky:													
Brandýs nad Labem-Stará Boleslav	13	-	2	1	3	-	-	2	12	2	8	1	1
Nehvizdy	16	-	10	2	1	-	-	-	16	10	4	1	-
Šestajovice	16	2	3	1	1	-	2	-	15	11	2	2	-
Zeleneč	14	-	2	1	3	-	-	-	6	4	1	1	-
vyjíždí v rámci okresu celkem	84	5	26	6	10	-	5	3	74	38	24	9	2



Tab. č. 715 Zaměstnané osoby vyjíždějící do zaměstnání podle odvětví ekonomické činnosti, času stráveného vyjíždkou, frekvence vyjíždky a podle obce vyjíždky a obce dojíždky

Okres Praha-východ

Obec vyjíždky obec dojíždky	Vyjíždějící celkem	z toho odvětví ekonomické činnosti							z celkového počtu vyjíždí denně	z toho čas v minutách			
		zemědělství lesnictví	průmysl	stavebnictví	obchod	doprava a teleko- munikace	školství	zdravot- nictví, soc. činnosti		- 14	15 - 29	30 - 59	60 +
Hl.m. Praha	318	3	57	27	72	29	4	9	286	17	63	134	69
vyjíždí do jiných okresů celkem	336	4	63	29	74	31	4	11	302	21	67	138	72
vyjíždí do zahraničí	1	-	-	-	-	-	-	-	-	-	-	-	-
vyjíždějící z obce úhrnem	421	9	89	35	84	31	9	14	376	59	91	147	74
21. Kaliště													
obec dojíždky:													
vyjíždí v rámci okresu celkem	13	-	7	-	3	2	-	-	12	4	6	2	-
Hl.m. Praha	28	-	2	6	5	3	1	-	20	2	-	11	7
vyjíždí do jiných okresů celkem	35	-	5	6	5	3	1	-	26	4	3	12	7
vyjíždí do zahraničí	1	-	-	-	-	-	-	1	-	-	-	-	-
vyjíždějící z obce úhrnem	49	-	12	6	8	5	1	1	38	8	9	14	7
22. Kamenice													
obec dojíždky:													
Kostelec u Křížků	10	2	4	-	-	-	3	-	10	4	5	1	-
Říčany	10	-	2	2	1	2	-	1	9	1	6	2	-
Strančice	13	-	9	-	4	-	-	-	13	2	8	3	-
Sulice	11	-	8	1	-	1	-	-	10	8	2	-	-
Velké Popovice	37	-	20	1	5	1	1	-	34	18	13	3	-
vyjíždí v rámci okresu celkem	110	4	60	5	12	7	4	1	105	41	52	12	-
Hl.m. Praha	470	2	66	40	73	53	30	46	407	6	58	245	96
Jesenice	22	2	8	4	4	-	-	1	19	4	10	5	-
Jílové u Prahy	11	1	2	-	1	1	1	-	11	2	4	5	-
Vestec	23	-	11	-	8	-	-	-	20	1	4	15	-
vyjíždí do jiných okresů celkem	594	9	108	54	93	60	33	52	506	17	98	288	101
vyjíždí do zahraničí	2	-	-	-	-	-	-	-	1	-	-	1	-
vyjíždějící z obce úhrnem	706	13	168	59	105	67	37	53	612	58	150	301	101
23. Káraný													
obec dojíždky:													
Brandýs nad Labem-Stará Boleslav	39	2	9	5	5	3	4	1	38	5	21	11	1
vyjíždí v rámci okresu celkem	59	3	14	9	8	4	4	2	57	10	28	18	1
Hl.m. Praha	46	-	10	4	8	1	-	-	35	-	4	17	13
vyjíždí do jiných okresů celkem	60	2	13	4	11	1	-	1	47	3	9	21	13
vyjíždí do zahraničí	-	-	-	-	-	-	-	-	-	-	-	-	-
vyjíždějící z obce úhrnem	119	5	27	13	19	5	4	3	104	13	37	39	14
24. Klecany													
obec dojíždky:													
Hrusice	12	-	2	-	3	-	-	-	12	6	6	-	-
Husinec	40	1	4	-	1	-	-	2	39	16	20	3	-
Zdíby	23	-	3	4	5	2	-	-	18	6	9	1	2
vyjíždí v rámci okresu celkem	121	7	16	5	14	13	3	3	110	41	54	10	5
Hl.m. Praha	505	2	75	50	71	51	18	36	447	15	64	283	84
vyjíždí do jiných okresů celkem	540	3	81	58	73	56	19	39	465	15	73	290	86
vyjíždí do zahraničí	4	-	1	-	-	-	-	-	1	-	-	1	-

Tab. č. 715 Zaměstnané osoby vyjíždějící do zaměstnání podle odvětví ekonomické činnosti, času stráveného vyjíždkou, frekvence vyjíždky a podle obce vyjíždky a obce dojíždky

Okres Praha-východ

Obec vyjíždky obec dojíždky	Vyjíždějící celkem	z toho odvětví ekonomické činnosti							z celkového počtu vyjíždí denně	z toho čas v minutách			
		zemědělství lesnictví	průmysl	stavebnictví	obchod	doprava a teleko- munikace	školství	zdravot- nictví, soc. činnosti		- 14	15 - 29	30 - 59	60 +
vyjíždějící z obce úhrnem	665	10	98	63	87	69	22	42	576	56	127	301	91
25. Klíčany													
obec dojíždky:													
vyjíždí v rámci okresu celkem	23	2	8	1	3	3	1	2	22	11	9	2	-
Hl.m. Praha	48	-	8	11	9	3	-	2	46	3	8	27	8
vyjíždí do jiných okresů celkem	61	-	12	12	10	7	-	2	57	4	13	30	9
vyjíždí do zahraničí	2	-	-	1	-	-	-	-	-	-	-	-	-
vyjíždějící z obce úhrnem	86	2	20	14	13	10	1	4	79	15	22	32	9
26. Klokočná													
obec dojíždky:													
Říčany	10	-	2	1	2	1	-	4	10	1	4	4	1
vyjíždí v rámci okresu celkem	18	-	2	5	4	2	-	4	16	2	8	4	2
Hl.m. Praha	27	-	8	3	3	1	-	2	25	-	5	12	8
vyjíždí do jiných okresů celkem	27	-	8	3	3	1	-	2	25	-	5	12	8
vyjíždí do zahraničí	1	-	-	-	-	-	-	1	1	-	1	-	-
vyjíždějící z obce úhrnem	46	-	10	8	7	3	-	7	42	2	14	16	10
27. Kojetice													
obec dojíždky:													
vyjíždí v rámci okresu celkem	35	3	16	-	3	1	-	1	30	14	13	2	1
Hl.m. Praha	137	-	32	13	21	19	1	4	128	1	41	65	19
Neratovice	34	1	11	2	3	4	1	3	29	15	13	1	-
vyjíždí do jiných okresů celkem	187	2	52	16	25	23	2	7	171	18	63	67	21
vyjíždí do zahraničí	-	-	-	-	-	-	-	-	-	-	-	-	-
vyjíždějící z obce úhrnem	222	5	68	16	28	24	2	8	201	32	76	69	22
28. Kostelec u Křížků													
obec dojíždky:													
Kamenice	31	-	8	5	1	1	5	-	29	20	7	2	-
vyjíždí v rámci okresu celkem	51	1	17	7	3	1	5	-	46	25	13	7	1
Hl.m. Praha	78	1	10	15	9	5	2	8	69	-	10	36	22
vyjíždí do jiných okresů celkem	115	2	25	19	16	5	2	10	102	12	23	43	23
vyjíždí do zahraničí	2	-	-	-	-	2	-	-	-	-	-	-	-
vyjíždějící z obce úhrnem	168	3	42	26	19	8	7	10	148	37	36	50	24
29. Křenice													
obec dojíždky:													
Říčany	17	2	4	3	2	-	3	-	16	9	5	1	1
vyjíždí v rámci okresu celkem	24	2	6	3	4	1	3	-	23	15	6	1	1
Hl.m. Praha	54	-	12	5	10	6	2	5	51	5	13	20	13
vyjíždí do jiných okresů celkem	59	-	12	6	12	7	2	5	56	6	14	20	16
vyjíždí do zahraničí	-	-	-	-	-	-	-	-	-	-	-	-	-
vyjíždějící z obce úhrnem	83	2	18	9	16	8	5	5	79	21	20	21	17
30. Křížkový Újezdec													
obec dojíždky:													
vyjíždí v rámci okresu celkem	10	1	6	-	-	-	1	-	10	2	5	3	-

Tab. č. 715 Zaměstnané osoby vyjíždějící do zaměstnání podle odvětví ekonomické činnosti, času stráveného vyjíždkou, frekvence vyjíždky a podle obce vyjíždky a obce dojíždky

Okres Praha-východ

Obec vyjíždky obec dojíždky	Vyjíždějící celkem	z toho odvětví ekonomické činnosti							z celkového počtu vyjíždí denně	z toho čas v minutách			
		zemědělství lesnictví	průmysl	stavebnictví	obchod	doprava a teleko- munikace	školství	zdravot- nictví, soc. činnosti		- 14	15 - 29	30 - 59	60 +
Hl.m. Praha	28	-	1	1	6	4	2	3	25	-	3	16	6
vyjíždí do jiných okresů celkem	38	-	5	1	8	5	3	3	32	1	9	16	6
vyjíždí do zahraničí	-	-	-	-	-	-	-	-	-	-	-	-	-
vyjíždějící z obce úhrnem	48	1	11	1	8	5	4	3	42	3	14	19	6
31. Kunice													
obec dojíždky:													
Říčany	18	-	5	1	4	-	1	4	15	1	6	5	2
Strančice	11	1	3	1	4	1	-	-	11	4	6	1	-
Velké Popovice	28	-	19	1	-	1	3	1	26	11	12	2	1
vyjíždí v rámci okresu celkem	68	1	27	3	12	4	4	5	63	19	26	13	3
Hl.m. Praha	100	-	20	17	9	13	1	4	87	1	12	52	22
vyjíždí do jiných okresů celkem	107	-	22	18	10	14	1	5	91	1	14	54	22
vyjíždí do zahraničí	1	-	-	-	1	-	-	-	-	-	-	-	-
vyjíždějící z obce úhrnem	176	1	49	21	23	18	5	10	154	20	40	67	25
32. Květnice													
obec dojíždky:													
vyjíždí v rámci okresu celkem	12	3	2	-	1	4	1	1	11	2	7	2	-
Hl.m. Praha	33	1	5	2	7	8	1	1	29	2	8	12	7
vyjíždí do jiných okresů celkem	36	1	5	3	8	8	1	1	32	4	8	12	8
vyjíždí do zahraničí	-	-	-	-	-	-	-	-	-	-	-	-	-
vyjíždějící z obce úhrnem	48	4	7	3	9	12	2	2	43	6	15	14	8
33. Lázně Toušeň													
obec dojíždky:													
Brandýs nad Labem-Stará Boleslav	80	3	13	6	9	3	5	18	75	31	31	11	1
Čelákovice	52	1	23	6	1	4	3	1	50	33	17	-	-
vyjíždí v rámci okresu celkem	166	6	52	14	13	11	9	19	159	76	62	17	3
Hl.m. Praha	110	1	16	15	15	10	1	7	98	-	18	42	38
vyjíždí do jiných okresů celkem	129	1	19	18	19	12	1	8	111	-	22	50	39
vyjíždí do zahraničí	2	-	-	-	-	-	-	-	-	-	-	-	-
vyjíždějící z obce úhrnem	297	7	71	32	32	23	10	27	270	76	84	67	42
34. Líbeznice													
obec dojíždky:													
Bořanovice	22	-	4	4	8	-	-	1	21	15	6	-	-
vyjíždí v rámci okresu celkem	65	3	16	7	15	3	5	1	62	29	21	12	-
Hl.m. Praha	306	1	58	30	40	19	12	24	291	21	97	151	18
vyjíždí do jiných okresů celkem	332	1	67	32	42	22	14	27	312	25	103	161	19
vyjíždí do zahraničí	2	-	-	1	-	-	-	1	-	-	-	-	-
vyjíždějící z obce úhrnem	399	4	83	40	57	25	19	29	374	54	124	173	19
35. Louňovice													
obec dojíždky:													
Říčany	21	-	3	1	-	3	1	5	21	1	15	5	-
vyjíždí v rámci okresu celkem	39	1	6	3	4	5	2	6	38	4	25	7	2
Hl.m. Praha	88	2	18	8	13	15	1	2	81	2	5	46	28

Tab. č. 715 Zaměstnané osoby vyjíždějící do zaměstnání podle odvětví ekonomické činnosti, času stráveného vyjíždkou, frekvence vyjíždky a podle obce vyjíždky a obce dojíždky

Okres Praha-východ

Obec vyjíždky obec dojíždky	Vyjíždějící celkem	z toho odvětví ekonomické činnosti							z celkového počtu vyjíždí denně	z toho čas v minutách			
		zemědělství lesnictví	průmysl	stavebnictví	obchod	doprava a teleko- munikace	školství	zdravot- nictví, soc. činnosti		- 14	15 - 29	30 - 59	60 +
vyjíždí do jiných okresů celkem	93	4	19	8	13	15	1	2	86	2	5	50	29
vyjíždí do zahraničí	1	-	-	-	-	-	-	-	1	1	-	-	-
vyjíždějící z obce úhrnem	133	5	25	11	17	20	3	8	125	7	30	57	31
36. Máslovice													
obec dojíždky:													
Odolena Voda	10	-	4	-	-	1	2	-	10	3	6	-	1
Vodochody	16	-	13	-	-	1	-	-	16	9	6	1	-
vyjíždí v rámci okresu celkem	46	3	19	3	3	2	4	2	43	18	21	3	1
Hl.m. Praha	57	-	13	6	13	4	-	3	53	1	17	22	11
vyjíždí do jiných okresů celkem	69	-	17	7	15	7	-	3	61	2	22	24	11
vyjíždí do zahraničí	-	-	-	-	-	-	-	-	-	-	-	-	-
vyjíždějící z obce úhrnem	115	3	36	10	18	9	4	5	104	20	43	27	12
37. Měšice													
obec dojíždky:													
Líbeznice	19	1	-	2	5	1	6	2	19	9	8	2	-
vyjíždí v rámci okresu celkem	60	2	14	4	9	3	7	5	58	22	22	13	-
Hl.m. Praha	286	4	46	23	59	23	5	25	250	18	53	140	38
vyjíždí do jiných okresů celkem	307	5	50	25	63	25	6	26	264	19	62	143	39
vyjíždí do zahraničí	2	-	-	-	-	1	-	1	-	-	-	-	-
vyjíždějící z obce úhrnem	369	7	64	29	72	29	13	32	322	41	84	156	39
38. Mirošovice													
obec dojíždky:													
Mnichovice	12	-	3	-	6	-	2	-	12	6	4	2	-
Říčany	34	1	5	-	6	3	2	4	27	1	11	15	-
Senohraby	10	-	-	-	4	1	-	-	10	7	1	2	-
vyjíždí v rámci okresu celkem	77	2	11	1	20	5	9	4	67	17	23	26	1
Hl.m. Praha	166	1	17	13	23	28	2	13	145	1	9	81	53
vyjíždí do jiných okresů celkem	186	1	23	16	28	30	2	14	162	4	13	89	54
vyjíždí do zahraničí	2	-	-	-	-	-	-	-	-	-	-	-	-
vyjíždějící z obce úhrnem	265	3	34	17	48	35	11	18	229	21	36	115	55
39. Mnichovice													
obec dojíždky:													
Kunice	11	-	3	-	-	-	6	-	11	5	4	2	-
Říčany	83	1	11	6	17	8	2	14	65	13	27	21	4
Strančice	20	-	5	3	5	1	3	1	18	10	5	2	1
vyjíždí v rámci okresu celkem	168	4	30	11	37	15	15	18	141	43	54	36	8
Hl.m. Praha	460	2	69	56	55	73	23	18	396	6	26	195	169
Benešov	11	-	5	2	-	1	1	1	11	-	3	6	2
vyjíždí do jiných okresů celkem	509	4	80	61	63	79	25	20	437	9	35	217	176
vyjíždí do zahraničí	2	-	-	-	1	-	-	-	-	-	-	-	-
vyjíždějící z obce úhrnem	679	8	110	72	101	94	40	38	578	52	89	253	184

Tab. č. 715 Zaměstnané osoby vyjíždějící do zaměstnání podle odvětví ekonomické činnosti, času stráveného vyjíždkou, frekvence vyjíždky a podle obce vyjíždky a obce dojíždky

Okres Praha-východ

Obec vyjíždky obec dojíždky	Vyjíždějící celkem	z toho odvětví ekonomické činnosti							z celkového počtu vyjíždí denně	z toho čas v minutách			
		zemědělství lesnictví	průmysl	stavebnictví	obchod	doprava a teleko- munikace	školství	zdravot- nictví, soc. činnosti		- 14	15 - 29	30 - 59	60 +
40. Modletice													
obec dojíždky:													
vyjíždí v rámci okresu celkem	32	6	3	7	5	2	1	-	30	17	8	4	1
Hl.m. Praha	35	1	5	2	4	6	1	1	33	1	9	15	8
Průhonice	14	1	5	-	1	2	-	-	14	2	8	4	-
vyjíždí do jiných okresů celkem	55	3	11	2	6	9	1	1	53	4	19	21	9
vyjíždí do zahraničí	1	-	1	-	-	-	-	-	-	-	-	-	-
vyjíždějící z obce úhrnem	88	9	15	9	11	11	2	1	83	21	27	25	10
41. Mochov													
obec dojíždky:													
Brandýs nad Labem-Stará Boleslav	10	-	3	-	1	1	-	1	9	-	6	2	1
Čelákovice	54	4	22	4	5	1	3	-	49	15	28	6	-
Nehvizdy	10	-	4	-	2	4	-	-	10	5	5	-	-
vyjíždí v rámci okresu celkem	90	5	37	6	9	7	3	1	83	26	41	14	2
Hl.m. Praha	137	1	33	11	12	13	5	5	121	3	20	73	25
vyjíždí do jiných okresů celkem	160	3	38	14	13	15	5	9	142	5	27	83	27
vyjíždí do zahraničí	5	-	-	-	2	-	-	-	-	-	-	-	-
vyjíždějící z obce úhrnem	255	8	75	20	24	22	8	10	225	31	68	97	29
42. Mratín													
obec dojíždky:													
vyjíždí v rámci okresu celkem	33	1	11	3	6	-	3	2	31	15	11	4	1
Hl.m. Praha	139	1	41	13	20	9	1	5	128	9	26	67	26
vyjíždí do jiných okresů celkem	158	1	53	14	22	10	1	5	145	16	32	71	26
vyjíždí do zahraničí	-	-	-	-	-	-	-	-	-	-	-	-	-
vyjíždějící z obce úhrnem	191	2	64	17	28	10	4	7	176	31	43	75	27
43. Mukařov													
obec dojíždky:													
Říčany	98	-	26	6	30	6	2	9	92	24	50	16	2
Tehovec	14	5	1	-	2	-	-	5	11	5	4	2	-
vyjíždí v rámci okresu celkem	144	8	33	9	41	7	3	16	131	37	64	27	3
Hl.m. Praha	241	6	46	26	42	28	3	12	214	2	28	127	54
Kostelec nad Černými Lesy	11	-	6	-	2	-	-	1	11	3	8	-	-
vyjíždí do jiných okresů celkem	272	8	55	27	56	29	3	13	243	7	44	132	57
vyjíždí do zahraničí	4	-	1	-	1	-	-	-	1	-	-	1	-
vyjíždějící z obce úhrnem	420	16	89	36	98	36	6	29	375	44	108	160	60
44. Nehvizdy													
obec dojíždky:													
Čelákovice	28	1	9	2	1	1	1	-	27	13	10	4	-
Jirny	11	3	2	-	3	2	-	-	10	7	3	-	-
vyjíždí v rámci okresu celkem	84	11	29	9	12	4	1	-	80	42	21	14	3
Hl.m. Praha	156	1	44	19	39	12	3	2	144	6	38	75	25
vyjíždí do jiných okresů celkem	168	2	48	22	40	13	3	2	153	7	41	77	28
vyjíždí do zahraničí	-	-	-	-	-	-	-	-	-	-	-	-	-

Tab. č. 715 Zaměstnané osoby vyjíždějící do zaměstnání podle odvětví ekonomické činnosti, času stráveného vyjíždkou, frekvence vyjíždky a podle obce vyjíždky a obce dojíždky

Okres Praha-východ

Obec vyjíždky obec dojíždky	Vyjíždějící celkem	z toho odvětví ekonomické činnosti							z celkového počtu vyjíždí denně	z toho čas v minutách			
		zemědělství lesnictví	průmysl	stavebnictví	obchod	doprava a teleko- munikace	školství	zdravot- nictví, soc. činnosti		- 14	15 - 29	30 - 59	60 +
vyjíždějící z obce úhrnem	252	13	77	31	52	17	4	2	233	49	62	91	31
45. Nová Ves													
obec dojíždky:													
vyjíždí v rámci okresu celkem	25	4	7	4	1	-	-	3	23	10	11	1	1
Hl.m. Praha	48	-	10	8	10	6	2	-	42	-	13	15	14
vyjíždí do jiných okresů celkem	51	-	13	8	10	6	2	-	45	1	15	15	14
vyjíždí do zahraničí	-	-	-	-	-	-	-	-	-	-	-	-	-
vyjíždějící z obce úhrnem	76	4	20	12	11	6	2	3	68	11	26	16	15
46. Nový Vestec													
obec dojíždky:													
Brandýs nad Labem-Stará Boleslav	42	7	10	5	4	3	2	3	42	15	18	8	1
Káraný	17	-	14	1	1	1	-	-	16	12	3	1	-
vyjíždí v rámci okresu celkem	69	7	28	6	6	6	4	3	68	28	25	14	1
Hl.m. Praha	32	-	3	2	5	2	2	4	25	-	6	8	11
vyjíždí do jiných okresů celkem	42	5	5	2	5	2	2	4	32	2	8	11	11
vyjíždí do zahraničí	-	-	-	-	-	-	-	-	-	-	-	-	-
vyjíždějící z obce úhrnem	111	12	33	8	11	8	6	7	100	30	33	25	12
47. Nupaky													
obec dojíždky:													
vyjíždí v rámci okresu celkem	7	-	3	-	2	-	1	1	7	5	2	-	-
Hl.m. Praha	11	-	3	3	1	-	1	-	10	-	5	4	1
vyjíždí do jiných okresů celkem	16	1	5	3	2	-	1	-	15	2	6	6	1
vyjíždí do zahraničí	-	-	-	-	-	-	-	-	-	-	-	-	-
vyjíždějící z obce úhrnem	23	1	8	3	4	-	2	1	22	7	8	6	1
48. Odolena Voda													
obec dojíždky:													
Klíčany	46	-	11	1	17	7	1	-	43	29	12	1	-
Panenské Břežany	35	-	18	-	-	-	2	6	35	25	10	-	-
Vodochody	159	-	141	-	2	1	3	-	152	29	117	6	-
vyjíždí v rámci okresu celkem	290	1	180	4	26	12	9	8	275	96	161	12	5
Hl.m. Praha	781	2	108	53	119	60	26	72	687	9	102	415	161
Kralupy nad Vltavou	50	-	13	11	5	6	2	2	50	10	21	17	1
vyjíždí do jiných okresů celkem	911	4	142	72	129	73	31	79	789	33	136	446	173
vyjíždí do zahraničí	6	-	-	-	3	-	-	-	3	1	2	-	-
vyjíždějící z obce úhrnem	1207	5	322	76	158	85	40	87	1067	130	299	458	178
49. Ondřejov													
obec dojíždky:													
Mnichovice	17	1	3	-	7	3	1	-	16	12	4	-	-
Říčany	37	-	12	1	4	4	1	10	33	-	14	17	1
vyjíždí v rámci okresu celkem	89	2	18	8	20	10	4	14	78	20	29	27	1
Hl.m. Praha	177	3	37	13	28	15	7	7	149	4	12	67	66
vyjíždí do jiných okresů celkem	210	4	43	14	36	20	8	8	176	6	24	77	69
vyjíždí do zahraničí	2	-	-	-	-	-	-	-	-	-	-	-	-

Tab. č. 715 Zaměstnané osoby vyjíždějící do zaměstnání podle odvětví ekonomické činnosti, času stráveného vyjíždkou, frekvence vyjíždky a podle obce vyjíždky a obce dojíždky

Okres Praha-východ

Obec vyjíždky obec dojíždky	Vyjíždějící celkem	z toho odvětví ekonomické činnosti							z celkového počtu vyjíždí denně	z toho čas v minutách			
		zemědělství lesnictví	průmysl	stavebnictví	obchod	doprava a teleko- munikace	školství	zdravot- nictví, soc. činnosti		- 14	15 - 29	30 - 59	60 +
vyjíždějící z obce úhrnem	301	6	61	22	56	30	12	22	254	26	53	104	70
50. Panenské Břežany													
obec dojíždky:													
Klíčany	13	-	1	3	6	-	-	-	12	10	2	-	-
Odolena Voda	23	-	10	-	3	3	1	2	22	15	7	-	-
vyjíždí v rámci okresu celkem	57	4	13	5	11	6	1	4	52	34	17	-	1
Hl.m. Praha	99	2	12	12	12	7	3	7	90	2	22	56	10
vyjíždí do jiných okresů celkem	110	3	12	14	13	10	5	8	98	2	28	56	12
vyjíždí do zahraničí	1	-	-	-	1	-	-	-	-	-	-	-	-
vyjíždějící z obce úhrnem	168	7	25	19	25	16	6	12	150	36	45	56	13
51. Pětihosty													
obec dojíždky:													
vyjíždí v rámci okresu celkem	6	-	4	1	-	-	-	-	6	2	1	2	1
Hl.m. Praha	16	-	3	1	4	4	-	-	13	1	2	6	4
vyjíždí do jiných okresů celkem	19	-	4	1	4	4	-	1	14	1	2	6	5
vyjíždí do zahraničí	-	-	-	-	-	-	-	-	-	-	-	-	-
vyjíždějící z obce úhrnem	25	-	8	2	4	4	-	1	20	3	3	8	6
52. Petříkov													
obec dojíždky:													
Kamenice	15	-	6	3	-	-	1	-	14	3	7	4	-
Velké Popovice	34	-	19	1	1	1	3	1	33	16	11	6	-
vyjíždí v rámci okresu celkem	71	3	29	6	11	1	4	2	69	25	32	12	-
Hl.m. Praha	53	-	9	8	8	11	2	1	43	3	5	27	8
vyjíždí do jiných okresů celkem	66	5	11	8	11	11	2	1	54	4	11	31	8
vyjíždí do zahraničí	1	-	1	-	-	-	-	-	-	-	-	-	-
vyjíždějící z obce úhrnem	138	8	41	14	22	12	6	3	123	29	43	43	8
53. Podolanka													
obec dojíždky:													
Brandýs nad Labem-Stará Boleslav	14	1	7	-	3	1	-	1	12	4	4	4	-
Jenštejn	10	2	-	-	-	2	-	5	9	5	3	1	-
vyjíždí v rámci okresu celkem	31	3	7	-	5	6	-	6	27	10	11	6	-
Hl.m. Praha	169	-	54	13	28	17	3	8	150	44	41	42	23
vyjíždí do jiných okresů celkem	171	-	54	14	28	18	3	8	152	44	41	43	24
vyjíždí do zahraničí	-	-	-	-	-	-	-	-	-	-	-	-	-
vyjíždějící z obce úhrnem	202	3	61	14	33	24	3	14	179	54	52	49	24
54. Polerady													
obec dojíždky:													
Brandýs nad Labem-Stará Boleslav	20	1	5	1	3	1	-	4	17	3	7	7	-
vyjíždí v rámci okresu celkem	34	3	6	5	4	4	-	4	28	7	11	9	1
Hl.m. Praha	19	-	4	3	5	2	1	-	18	2	8	6	2
vyjíždí do jiných okresů celkem	28	2	6	5	5	2	1	-	24	4	11	7	2
vyjíždí do zahraničí	-	-	-	-	-	-	-	-	-	-	-	-	-
vyjíždějící z obce úhrnem	62	5	12	10	9	6	1	4	52	11	22	16	3

Tab. č. 715 Zaměstnané osoby vyjíždějící do zaměstnání podle odvětví ekonomické činnosti, času stráveného vyjíždkou, frekvence vyjíždky a podle obce vyjíždky a obce dojíždky

Okres Praha-východ

Obec vyjíždky obec dojíždky	Vyjíždějící celkem	z toho odvětví ekonomické činnosti							z celkového počtu vyjíždí denně	z toho čas v minutách			
		zemědělství lesnictví	průmysl	stavebnictví	obchod	doprava a teleko- munikace	školství	zdravot- nictví, soc. činnosti		- 14	15 - 29	30 - 59	60 +
55. Popovičky													
obec dojíždky:													
vyjíždí v rámci okresu celkem	28	3	3	5	7	4	1	-	26	19	5	2	-
Hl.m. Praha	20	-	2	1	6	1	-	2	18	4	7	5	2
vyjíždí do jiných okresů celkem	26	1	5	1	6	1	-	2	23	5	8	6	4
vyjíždí do zahraničí	-	-	-	-	-	-	-	-	-	-	-	-	-
vyjíždějící z obce úhrnem	54	4	8	6	13	5	1	2	49	24	13	8	4
56. Postřizín													
obec dojíždky:													
Odolena Voda	27	-	12	-	2	2	4	-	24	17	6	1	-
vyjíždí v rámci okresu celkem	44	2	21	-	4	3	5	-	39	25	12	2	-
Hl.m. Praha	31	-	4	2	5	6	1	1	27	-	3	21	3
Kralupy nad Vltavou	16	1	7	-	1	2	-	-	14	3	11	-	-
vyjíždí do jiných okresů celkem	51	2	11	3	7	8	1	2	45	6	15	21	3
vyjíždí do zahraničí	-	-	-	-	-	-	-	-	-	-	-	-	-
vyjíždějící z obce úhrnem	95	4	32	3	11	11	6	2	84	31	27	23	3
57. Předboj													
obec dojíždky:													
vyjíždí v rámci okresu celkem	32	3	12	1	6	5	1	-	31	13	16	2	-
Hl.m. Praha	58	1	8	7	11	1	1	4	48	-	13	30	5
vyjíždí do jiných okresů celkem	69	2	10	8	11	1	1	5	56	5	13	33	5
vyjíždí do zahraničí	1	-	-	-	-	1	-	-	-	-	-	-	-
vyjíždějící z obce úhrnem	102	5	22	9	17	7	2	5	87	18	29	35	5
58. Přezletice													
obec dojíždky:													
vyjíždí v rámci okresu celkem	27	2	9	1	5	-	1	3	24	3	11	9	1
Hl.m. Praha	243	2	64	11	39	15	8	9	224	39	67	83	35
vyjíždí do jiných okresů celkem	247	2	65	11	40	16	8	9	226	40	67	83	36
vyjíždí do zahraničí	2	-	-	1	-	-	-	-	-	-	-	-	-
vyjíždějící z obce úhrnem	276	4	74	13	45	16	9	12	250	43	78	92	37
59. Radějovice													
obec dojíždky:													
vyjíždí v rámci okresu celkem	14	1	2	1	1	2	3	1	13	5	4	3	1
Hl.m. Praha	46	-	3	15	3	-	2	3	39	1	8	24	6
vyjíždí do jiných okresů celkem	62	2	9	15	4	-	3	3	53	7	13	26	7
vyjíždí do zahraničí	-	-	-	-	-	-	-	-	-	-	-	-	-
vyjíždějící z obce úhrnem	76	3	11	16	5	2	6	4	66	12	17	29	8
60. Radonice													
obec dojíždky:													
Jenštejn	12	4	-	-	1	3	-	2	10	8	2	-	-
vyjíždí v rámci okresu celkem	33	4	5	2	6	3	-	2	29	13	12	3	1
Hl.m. Praha	155	-	44	11	32	22	3	3	142	34	46	52	10
vyjíždí do jiných okresů celkem	158	-	45	12	32	22	3	3	144	34	46	53	11



Tab. č. 715 Zaměstnané osoby vyjíždějící do zaměstnání podle odvětví ekonomické činnosti, času stráveného vyjíždkou, frekvence vyjíždky a podle obce vyjíždky a obce dojíždky

Okres Praha-východ

Obec vyjíždky obec dojíždky	Vyjíždějící celkem	z toho odvětví ekonomické činnosti							z celkového počtu vyjíždí denně	z toho čas v minutách			
		zemědělství lesnictví	průmysl	stavebnictví	obchod	doprava a teleko- munikace	školství	zdravot- nictví, soc. činnosti		- 14	15 - 29	30 - 59	60 +
vyjíždí do zahraničí	-	-	-	-	-	-	-	-	-	-	-	-	-
vyjíždějící z obce úhrnem	191	4	50	14	38	25	3	5	173	47	58	56	12
61. Řehenice													
obec dojíždky:													
Kamenice	44	2	24	2	5	1	3	1	39	20	10	9	-
vyjíždí v rámci okresu celkem	52	2	24	4	5	4	3	1	46	22	13	11	-
Hl.m. Praha	49	-	7	5	14	4	2	3	45	-	7	24	14
Týnec nad Sázavou	16	-	14	1	-	1	-	-	16	8	6	2	-
vyjíždí do jiných okresů celkem	95	7	30	8	18	6	2	6	87	12	26	34	15
vyjíždí do zahraničí	-	-	-	-	-	-	-	-	-	-	-	-	-
vyjíždějící z obce úhrnem	147	9	54	12	23	10	5	7	133	34	39	45	15
62. Říčany													
obec dojíždky:													
Babice	15	1	3	2	3	-	-	-	15	9	4	1	1
Čestlice	31	-	5	-	21	2	-	-	29	7	8	14	-
Mnichovice	17	-	7	1	4	1	-	-	16	5	7	2	2
Modletice	47	2	10	-	21	1	-	-	45	27	11	6	1
Mukařov	24	1	5	2	4	3	4	1	23	8	10	5	-
Sluštice	13	1	4	-	8	-	-	-	13	4	7	1	1
Strančice	23	7	2	2	3	1	-	5	18	4	8	5	1
Světice	26	5	5	-	6	4	-	-	24	11	7	6	-
Tehovec	15	1	2	-	1	1	-	10	11	6	3	2	-
vyjíždí v rámci okresu celkem	312	22	67	20	81	23	6	23	283	99	107	64	13
Hl.m. Praha	2079	19	338	152	278	232	75	135	1865	59	276	1142	386
Benešov	20	1	2	2	1	3	1	6	20	-	3	14	3
Jiřice	15	-	-	-	-	-	-	-	11	-	-	2	9
Průhonice	39	-	2	-	18	-	-	-	28	3	11	13	1
vyjíždí do jiných okresů celkem	2283	25	371	166	317	245	82	152	1998	73	313	1197	413
vyjíždí do zahraničí	16	-	4	1	-	2	-	1	2	-	-	1	1
vyjíždějící z obce úhrnem	2611	47	442	187	398	270	88	176	2283	172	420	1262	427
63. Sedlec													
obec dojíždky:													
vyjíždí v rámci okresu celkem	23	1	4	-	8	1	2	-	21	15	4	2	-
Hl.m. Praha	46	-	3	6	10	7	1	4	39	1	13	21	4
vyjíždí do jiných okresů celkem	50	-	3	6	12	7	1	5	41	2	13	21	5
vyjíždí do zahraničí	-	-	-	-	-	-	-	-	-	-	-	-	-
vyjíždějící z obce úhrnem	73	1	7	6	20	8	3	5	62	17	17	23	5
64. Senohraby													
obec dojíždky:													
Říčany	30	-	4	1	10	2	2	3	26	2	12	12	-
vyjíždí v rámci okresu celkem	80	2	15	3	23	9	4	5	66	19	26	18	2
Hl.m. Praha	205	2	25	21	30	40	5	9	177	2	15	72	88
Benešov	19	1	-	1	5	4	1	4	17	-	7	10	-

Tab. č. 715 Zaměstnané osoby vyjíždějící do zaměstnání podle odvětví ekonomické činnosti, času stráveného vyjíždkou, frekvence vyjíždky a podle obce vyjíždky a obce dojíždky

Okres Praha-východ

Obec vyjíždky obec dojíždky	Vyjíždějící celkem	z toho odvětví ekonomické činnosti							z celkového počtu vyjíždí denně	z toho čas v minutách			
		zemědělství lesnictví	průmysl	stavebnictví	obchod	doprava a teleko- munikace	školství	zdravot- nictví, soc. činnosti		- 14	15 - 29	30 - 59	60 +
vyjíždí do jiných okresů celkem	252	3	28	25	41	46	7	16	215	6	32	86	91
vyjíždí do zahraničí	1	-	-	-	-	-	-	-	-	-	-	-	-
vyjíždějící z obce úhrnem	333	5	43	28	64	55	11	21	281	25	58	104	93
65. Sibřina													
obec dojíždky:													
vyjíždí v rámci okresu celkem	26	8	7	3	3	4	-	1	26	11	13	2	-
Hl.m. Praha	123	1	23	14	28	11	2	4	114	13	22	51	28
vyjíždí do jiných okresů celkem	131	3	24	15	29	11	3	6	120	13	24	55	28
vyjíždí do zahraničí	2	-	1	-	-	-	-	-	-	-	-	-	-
vyjíždějící z obce úhrnem	159	11	32	18	32	15	3	7	146	24	37	57	28
66. Sluhý													
obec dojíždky:													
Brandýs nad Labem-Stará Boleslav	12	-	5	1	1	-	2	1	11	-	6	5	-
vyjíždí v rámci okresu celkem	45	10	12	2	8	4	2	1	44	15	20	7	2
Hl.m. Praha	163	-	32	19	27	22	6	5	150	5	40	67	37
vyjíždí do jiných okresů celkem	178	-	39	23	27	23	6	6	163	5	48	69	40
vyjíždí do zahraničí	-	-	-	-	-	-	-	-	-	-	-	-	-
vyjíždějící z obce úhrnem	223	10	51	25	35	27	8	7	207	20	68	76	42
67. Sluštice													
obec dojíždky:													
Sibřina	12	2	7	-	-	1	-	-	10	7	1	1	1
vyjíždí v rámci okresu celkem	27	3	13	-	4	2	-	-	25	12	9	3	1
Hl.m. Praha	89	-	29	10	14	11	1	1	85	7	14	42	22
vyjíždí do jiných okresů celkem	93	-	30	11	14	12	1	1	88	8	15	43	22
vyjíždí do zahraničí	2	-	2	-	-	-	-	-	-	-	-	-	-
vyjíždějící z obce úhrnem	122	3	45	11	18	14	1	1	113	20	24	46	23
68. Strančice													
obec dojíždky:													
Mnichovice	17	-	3	-	6	1	-	3	15	7	7	1	-
Říčany	90	3	19	6	25	8	3	9	75	20	36	18	-
Velké Popovice	13	-	6	-	1	1	-	-	11	2	6	2	-
vyjíždí v rámci okresu celkem	164	12	33	9	36	14	5	12	143	43	70	27	-
Hl.m. Praha	305	2	55	36	40	59	4	14	254	2	28	170	54
vyjíždí do jiných okresů celkem	343	4	63	41	47	65	4	17	277	3	34	183	57
vyjíždí do zahraničí	-	-	-	-	-	-	-	-	-	-	-	-	-
vyjíždějící z obce úhrnem	507	16	96	50	83	79	9	29	420	46	104	210	57
69. Struhařov													
obec dojíždky:													
Říčany	35	3	6	1	8	4	-	5	31	4	17	8	2
vyjíždí v rámci okresu celkem	58	3	9	3	15	4	-	9	51	14	25	10	2
Hl.m. Praha	72	2	15	8	9	6	-	2	65	1	6	38	20
vyjíždí do jiných okresů celkem	83	5	16	10	13	6	-	2	76	2	9	41	24
vyjíždí do zahraničí	-	-	-	-	-	-	-	-	-	-	-	-	-

Tab. č. 715 Zaměstnané osoby vyjíždějící do zaměstnání podle odvětví ekonomické činnosti, času stráveného vyjíždkou, frekvence vyjíždky a podle obce vyjíždky a obce dojíždky

Okres Praha-východ

Obec vyjíždky obec dojíždky	Vyjíždějící celkem	z toho odvětví ekonomické činnosti							z celkového počtu vyjíždí denně	z toho čas v minutách			
		zemědělství lesnictví	průmysl	stavebnictví	obchod	doprava a teleko- munikace	školství	zdravot- nictví, soc. činnosti		- 14	15 - 29	30 - 59	60 +
vyjíždějící z obce úhrnem	141	8	25	13	28	10	-	11	127	16	34	51	26
70. Sulice													
obec dojíždky:													
Kamenice	27	-	2	-	6	-	2	-	21	15	5	1	-
vyjíždí v rámci okresu celkem	43	3	6	2	10	2	3	-	34	20	11	3	-
Hl.m. Praha	126	1	14	12	19	15	8	5	109	3	16	65	24
Jesenice	15	1	6	1	3	-	-	2	13	7	4	2	-
vyjíždí do jiných okresů celkem	177	4	29	16	26	17	8	9	152	22	33	71	25
vyjíždí do zahraničí	2	-	-	-	-	-	-	-	1	-	-	-	-
vyjíždějící z obce úhrnem	222	7	35	18	36	19	11	9	187	42	44	74	25
71. Svěmyslice													
obec dojíždky:													
vyjíždí v rámci okresu celkem	21	1	11	2	3	1	-	-	20	8	10	2	-
Hl.m. Praha	22	-	4	6	2	2	-	-	16	-	6	8	2
vyjíždí do jiných okresů celkem	23	-	4	6	2	2	-	-	16	-	6	8	2
vyjíždí do zahraničí	-	-	-	-	-	-	-	-	-	-	-	-	-
vyjíždějící z obce úhrnem	44	1	15	8	5	3	-	-	36	8	16	10	2
72. Světlá													
obec dojíždky:													
Říčany	58	-	11	1	8	6	5	7	51	18	19	11	1
vyjíždí v rámci okresu celkem	98	7	18	1	17	8	7	10	86	34	27	18	5
Hl.m. Praha	142	1	23	13	19	26	3	2	128	1	18	87	22
vyjíždí do jiných okresů celkem	148	1	25	13	21	27	3	2	133	2	19	89	23
vyjíždí do zahraničí	1	-	-	-	-	-	-	-	-	-	-	-	-
vyjíždějící z obce úhrnem	247	8	43	14	38	35	10	12	219	36	46	107	28
73. Svojetice													
obec dojíždky:													
Říčany	25	-	2	1	9	1	-	2	23	3	11	8	1
vyjíždí v rámci okresu celkem	49	6	5	3	15	1	-	5	47	15	17	14	1
Hl.m. Praha	69	1	7	5	10	10	-	6	63	1	10	32	20
vyjíždí do jiných okresů celkem	81	1	13	5	13	10	-	6	75	1	15	38	21
vyjíždí do zahraničí	-	-	-	-	-	-	-	-	-	-	-	-	-
vyjíždějící z obce úhrnem	130	7	18	8	28	11	-	11	122	16	32	52	22
74. Šestajovice													
obec dojíždky:													
Jirny	22	8	1	1	3	5	2	-	22	13	7	2	-
Úvaly	12	-	8	1	2	-	-	-	12	2	7	3	-
vyjíždí v rámci okresu celkem	64	12	20	6	14	6	2	-	63	24	26	13	-
Hl.m. Praha	394	2	89	36	58	36	18	25	356	31	54	214	55
vyjíždí do jiných okresů celkem	404	4	92	37	60	36	19	25	364	31	57	215	59
vyjíždí do zahraničí	2	-	-	1	-	-	-	1	-	-	-	-	-
vyjíždějící z obce úhrnem	470	16	112	44	74	42	21	26	427	55	83	228	59

Tab. č. 715 Zaměstnané osoby vyjíždějící do zaměstnání podle odvětví ekonomické činnosti, času stráveného vyjíždkou, frekvence vyjíždky a podle obce vyjíždky a obce dojíždky

Okres Praha-východ

Obec vyjíždky obec dojíždky	Vyjíždějící celkem	z toho odvětví ekonomické činnosti							z celkového počtu vyjíždí denně	z toho čas v minutách			
		zemědělství lesnictví	průmysl	stavebnictví	obchod	doprava a teleko- munikace	školství	zdravot- nictví, soc. činnosti		- 14	15 - 29	30 - 59	60 +
75. Škvorec													
obec dojíždky:													
Říčany	11	1	-	1	2	2	-	1	10	2	4	4	-
Úvaly	26	-	9	1	4	4	3	-	24	11	9	3	1
vyjíždí v rámci okresu celkem	69	6	15	2	14	8	5	4	62	20	26	15	1
Hl.m. Praha	201	4	34	20	19	34	3	9	175	4	23	57	90
vyjíždí do jiných okresů celkem	231	6	43	24	24	36	4	9	201	12	33	61	94
vyjíždí do zahraničí	1	-	-	-	-	-	-	-	-	-	-	-	-
vyjíždějící z obce úhrnem	301	12	58	26	38	44	9	13	263	32	59	76	95
76. Tehov													
obec dojíždky:													
Říčany	56	-	14	4	20	2	4	3	52	25	17	8	1
vyjíždí v rámci okresu celkem	78	8	17	6	23	3	4	4	74	35	25	11	2
Hl.m. Praha	66	2	6	3	15	9	3	2	59	1	9	38	11
vyjíždí do jiných okresů celkem	73	2	6	3	16	10	3	2	64	2	11	38	13
vyjíždí do zahraničí	-	-	-	-	-	-	-	-	-	-	-	-	-
vyjíždějící z obce úhrnem	151	10	23	9	39	13	7	6	138	37	36	49	15
77. Tehovec													
obec dojíždky:													
Říčany	14	1	2	1	3	-	-	3	13	4	6	2	1
vyjíždí v rámci okresu celkem	26	1	3	3	6	2	1	4	24	10	10	2	2
Hl.m. Praha	45	-	9	8	6	3	2	1	41	1	9	26	5
vyjíždí do jiných okresů celkem	49	-	9	8	8	4	2	1	44	1	10	27	6
vyjíždí do zahraničí	-	-	-	-	-	-	-	-	-	-	-	-	-
vyjíždějící z obce úhrnem	75	1	12	11	14	6	3	5	68	11	20	29	8
78. Úvaly													
obec dojíždky:													
Jirny	25	-	7	1	11	5	-	-	25	11	11	3	-
Říčany	12	-	2	3	1	3	1	1	11	1	7	2	1
vyjíždí v rámci okresu celkem	118	3	39	10	27	13	7	3	110	37	51	20	2
Hl.m. Praha	1189	1	216	114	168	153	47	53	1073	19	95	698	254
Kolín	11	1	2	-	3	3	1	1	9	1	2	5	1
Český Brod	40	1	14	1	5	3	5	3	38	7	16	14	1
Tuklaty	12	-	3	-	7	-	-	-	10	8	2	-	-
vyjíždí do jiných okresů celkem	1315	6	250	124	194	169	53	58	1174	41	124	736	266
vyjíždí do zahraničí	6	-	1	1	2	-	-	-	1	-	-	1	-
vyjíždějící z obce úhrnem	1439	9	290	135	223	182	60	61	1285	78	175	757	268
79. Veleň													
obec dojíždky:													
Brandýs nad Labem-Stará Boleslav	11	-	3	1	3	-	-	2	9	5	4	-	-
Mratín	10	-	4	2	-	-	2	-	10	2	8	-	-
vyjíždí v rámci okresu celkem	39	8	13	3	3	-	4	2	36	12	21	2	1
Hl.m. Praha	234	1	56	23	41	34	3	12	217	33	72	85	26

Tab. č. 715 Zaměstnané osoby vyjíždějící do zaměstnání podle odvětví ekonomické činnosti, času stráveného vyjíždkou, frekvence vyjíždky a podle obce vyjíždky a obce dojíždky

Okres Praha-východ

Obec vyjíždky obec dojíždky	Vyjíždějící celkem	z toho odvětví ekonomické činnosti							z celkového počtu vyjíždí denně	z toho čas v minutách			
		zemědělství lesnictví	průmysl	stavebnictví	obchod	doprava a teleko- munikace	školství	zdravot- nictví, soc. činnosti		- 14	15 - 29	30 - 59	60 +
vyjíždí do jiných okresů celkem	241	1	58	24	41	35	3	12	222	33	75	86	26
vyjíždí do zahraničí	1	-	-	-	-	-	1	-	-	-	-	-	-
vyjíždějící z obce úhrnem	281	9	71	27	44	35	8	14	258	45	96	88	27
80. Veliká Ves													
obec dojíždky:													
Odolena Voda	28	1	7	1	1	3	4	1	28	22	6	-	-
vyjíždí v rámci okresu celkem	40	1	11	1	3	6	4	1	38	29	8	-	1
Hl.m. Praha	41	-	2	8	5	3	2	4	40	-	5	20	15
vyjíždí do jiných okresů celkem	60	1	11	9	7	3	3	6	57	7	12	23	15
vyjíždí do zahraničí	-	-	-	-	-	-	-	-	-	-	-	-	-
vyjíždějící z obce úhrnem	100	2	22	10	10	9	7	7	95	36	20	23	16
81. Velké Popovice													
obec dojíždky:													
Kamenice	35	1	10	5	3	1	-	-	30	12	14	4	-
Kunice	54	4	42	1	-	2	2	-	51	33	10	8	-
Modletice	22	1	8	-	8	-	-	-	19	6	8	4	-
Říčany	38	-	7	3	9	9	-	3	34	5	17	10	2
Strančice	27	1	13	-	7	2	-	1	27	13	11	3	-
vyjíždí v rámci okresu celkem	208	8	92	12	36	17	2	4	190	79	65	40	5
Hl.m. Praha	248	-	25	27	48	28	6	16	214	5	32	95	80
vyjíždí do jiných okresů celkem	292	3	41	33	57	31	9	16	251	8	47	109	84
vyjíždí do zahraničí	3	-	1	-	-	-	-	1	-	-	-	-	-
vyjíždějící z obce úhrnem	503	11	134	45	93	48	11	21	441	87	112	149	89
82. Větrušice													
obec dojíždky:													
Husinec	16	-	2	-	-	-	-	-	16	3	5	8	-
vyjíždí v rámci okresu celkem	34	-	4	3	2	1	1	-	32	10	10	11	1
Hl.m. Praha	99	4	13	8	23	9	3	3	93	4	16	52	21
vyjíždí do jiných okresů celkem	105	4	15	9	23	10	3	3	99	5	17	53	23
vyjíždí do zahraničí	-	-	-	-	-	-	-	-	-	-	-	-	-
vyjíždějící z obce úhrnem	139	4	19	12	25	11	4	3	131	15	27	64	24
83. Vodochody													
obec dojíždky:													
Klecany	13	1	1	1	5	2	1	-	12	4	6	2	-
Klíčany	13	-	-	2	4	4	-	-	12	8	2	2	-
Odolena Voda	10	-	7	1	1	1	-	-	10	1	5	3	1
vyjíždí v rámci okresu celkem	53	2	10	4	14	10	1	-	49	21	15	12	1
Hl.m. Praha	82	-	12	9	18	8	-	8	76	2	15	40	19
vyjíždí do jiných okresů celkem	93	1	14	10	20	11	-	8	84	2	20	42	20
vyjíždí do zahraničí	-	-	-	-	-	-	-	-	-	-	-	-	-
vyjíždějící z obce úhrnem	146	3	24	14	34	21	1	8	133	23	35	54	21

Tab. č. 715 Zaměstnané osoby vyjíždějící do zaměstnání podle odvětví ekonomické činnosti, času stráveného vyjíždkou, frekvence vyjíždky a podle obce vyjíždky a obce dojíždky

Okres Praha-východ

Obec vyjíždky obec dojíždky	Vyjíždějící celkem	z toho odvětví ekonomické činnosti							z celkového počtu vyjíždí denně	z toho čas v minutách			
		zemědělství lesnictví	průmysl	stavebnictví	obchod	doprava a teleko- munikace	školství	zdravot- nictví, soc. činnosti		- 14	15 - 29	30 - 59	60 +
<b>84. Všešary</b>													
obec dojíždky:													
Říčany	33	-	12	-	4	-	1	3	31	14	9	7	1
Strančice	12	2	1	2	1	2	2	2	7	4	3	-	-
vyjíždí v rámci okresu celkem	62	5	16	3	6	3	4	6	54	32	14	7	1
Hl.m. Praha	97	-	16	8	17	16	1	6	81	1	16	35	29
vyjíždí do jiných okresů celkem	100	-	17	9	17	16	1	7	83	1	17	35	30
vyjíždí do zahraničí	-	-	-	-	-	-	-	-	-	-	-	-	-
vyjíždějící z obce úhrnem	162	5	33	12	23	19	5	13	137	33	31	42	31
<b>85. Vyšehořovice</b>													
obec dojíždky:													
Čelákovice	30	-	20	-	1	-	2	1	28	7	15	6	-
Mochov	26	1	19	1	-	2	-	-	26	20	6	-	-
Nehvizdy	12	-	2	3	-	7	-	-	12	9	3	-	-
vyjíždí v rámci okresu celkem	88	1	46	10	2	13	2	1	86	39	31	15	-
Hl.m. Praha	80	-	19	10	13	7	1	4	75	1	16	42	16
vyjíždí do jiných okresů celkem	87	-	23	12	13	8	1	4	82	3	19	44	16
vyjíždí do zahraničí	-	-	-	-	-	-	-	-	-	-	-	-	-
vyjíždějící z obce úhrnem	175	1	69	22	15	21	3	5	168	42	50	59	16
<b>86. Zápý</b>													
obec dojíždky:													
Brandýs nad Labem-Stará Boleslav	87	3	20	4	26	3	1	7	80	54	22	4	-
vyjíždí v rámci okresu celkem	106	5	24	4	29	5	1	8	95	62	26	7	-
Hl.m. Praha	66	-	13	4	10	7	1	1	60	3	14	30	13
vyjíždí do jiných okresů celkem	78	-	17	5	13	7	2	1	70	6	18	32	14
vyjíždí do zahraničí	1	-	-	-	-	-	-	1	-	-	-	-	-
vyjíždějící z obce úhrnem	185	5	41	9	42	12	3	10	165	68	44	39	14
<b>87. Zdiby</b>													
obec dojíždky:													
Klečany	15	-	1	5	2	-	2	1	13	11	1	1	-
vyjíždí v rámci okresu celkem	46	7	15	6	5	2	2	2	43	27	9	3	2
Hl.m. Praha	360	-	42	35	54	40	11	36	329	29	80	181	39
vyjíždí do jiných okresů celkem	373	-	44	39	54	40	11	39	340	29	80	190	41
vyjíždí do zahraničí	3	-	-	-	-	-	-	-	1	-	1	-	-
vyjíždějící z obce úhrnem	422	7	59	45	59	42	13	41	384	56	90	193	43
<b>88. Zeleneč</b>													
obec dojíždky:													
Brandýs nad Labem-Stará Boleslav	11	-	4	3	2	-	-	-	11	5	3	1	1
Čelákovice	22	-	12	-	3	2	2	-	20	3	15	2	-
vyjíždí v rámci okresu celkem	64	5	19	3	18	4	2	1	60	22	27	7	3
Hl.m. Praha	355	5	68	36	67	29	16	11	324	27	56	200	40
vyjíždí do jiných okresů celkem	372	5	71	38	68	29	17	13	337	28	62	205	41
vyjíždí do zahraničí	-	-	-	-	-	-	-	-	-	-	-	-	-

Tab. č. 715 Zaměstnané osoby vyjíždějící do zaměstnání podle odvětví ekonomické činnosti, času stráveného vyjíždkou, frekvence vyjíždky a podle obce vyjíždky a obce dojíždky

Okres Praha-východ

Obec vyjíždky obec dojíždky	Vyjíždějící celkem	z toho odvětví ekonomické činnosti							z celkového počtu vyjíždí denně	z toho čas v minutách			
		zemědělství lesnictví	průmysl	stavebnictví	obchod	doprava a teleko- munikace	školství	zdravot- nictví, soc. činnosti		- 14	15 - 29	30 - 59	60 +
vyjíždějící z obce úhrnem	436	10	90	41	86	33	19	14	397	50	89	212	44
89. Zlatá obec dojíždky:													
vyjíždí v rámci okresu celkem	6	1	1	1	1	1	-	1	6	2	2	2	-
Hl.m. Praha	16	-	4	1	2	-	-	-	14	-	1	6	7
vyjíždí do jiných okresů celkem	18	-	4	1	2	1	-	-	16	-	1	8	7
vyjíždí do zahraničí	-	-	-	-	-	-	-	-	-	-	-	-	-
vyjíždějící z obce úhrnem	24	1	5	2	3	2	-	1	22	2	3	10	7
90. Zlonín obec dojíždky:													
vyjíždí v rámci okresu celkem	20	-	3	2	7	1	1	-	18	14	4	-	-
Hl.m. Praha	49	-	5	7	7	5	2	2	42	1	6	21	14
vyjíždí do jiných okresů celkem	51	-	6	7	7	5	2	2	44	2	6	22	14
vyjíždí do zahraničí	-	-	-	-	-	-	-	-	-	-	-	-	-
vyjíždějící z obce úhrnem	71	-	9	9	14	6	3	2	62	16	10	22	14
91. Zvánovice obec dojíždky:													
Říčany	12	1	2	-	1	3	-	1	10	-	6	4	-
vyjíždí v rámci okresu celkem	29	2	7	-	7	3	2	2	27	9	10	8	-
Hl.m. Praha	52	-	14	5	13	10	-	-	47	1	2	28	16
vyjíždí do jiných okresů celkem	60	-	16	7	16	11	-	-	54	2	2	32	18
vyjíždí do zahraničí	1	-	-	-	-	-	-	-	-	-	-	-	-
vyjíždějící z obce úhrnem	90	2	23	7	23	14	2	2	81	11	12	40	18

Tab. č. 716 Obyvatelstvo dojíždějící do zaměstnání a do školy podle pohlaví, věku a podle obce dojížděky a obce vyjížděky

Okres Praha-východ

Obec dojížděky obec vyjížděky	Zaměstnané osoby dojíždějící do zaměstnání									Žáci, studenti, učni			Dojíždějící úhrnem
	celkem	z toho ženy	v tom ve věku							celkem	z toho ve věku 6 - 14 let	dojíždí denně	
			15 - 24	25 - 29	30 - 39	40 - 49	50 - 59	60 +	nezj.				
Úhrn dojíždějících	21402	7741	3318	3268	4959	5117	4056	679	5	4695	2806	4147	26097
v tom:													
dojíždí v rámci okresu	6537	2873	858	835	1519	1675	1446	202	2	2486	1940	2409	9023
dojíždí z jiných okresů kraje	6598	2475	1116	1030	1593	1622	1086	151	-	1281	534	1095	7879
v tom okres:													
Benešov	777	244	164	120	191	175	116	11	-	83	36	49	860
Beroun	49	19	8	12	12	12	3	2	-	11	1	3	60
Kladno	190	41	27	39	56	35	25	8	-	28	3	14	218
Kolín	810	290	145	134	201	204	113	13	-	213	137	194	1023
Kutná Hora	115	30	32	27	18	25	13	-	-	17	1	2	132
Mělník	2025	801	303	278	444	563	392	45	-	420	154	391	2445
Mladá Boleslav	1086	555	199	146	307	266	148	20	-	265	141	247	1351
Nymburk	977	321	161	176	239	221	162	18	-	168	36	154	1145
Praha-západ	473	153	56	75	103	103	103	33	-	45	24	37	518
Příbram	78	13	14	19	19	17	8	1	-	26	1	4	104
Rakovník	18	8	7	4	3	1	3	-	-	5	-	-	23
dojíždí z jiných krajů	8267	2393	1344	1403	1847	1820	1524	326	3	928	332	643	9195
Obec dojížděky:													
1. Babice													
obec vyjížděky:													
Brandýs nad Labem-Stará Boleslav	36	20	2	2	13	7	11	1	-	13	9	13	49
Čelákovice	20	10	2	1	2	5	8	2	-	7	6	7	27
Říčany	15	5	4	-	3	4	4	-	-	5	4	5	20
dojíždí v rámci okresu celkem	140	68	12	13	37	35	39	4	-	39	32	39	179
Hl.m. Praha	149	34	18	18	35	37	32	9	-	9	3	6	158
Neratovice	24	10	4	2	5	10	3	-	-	1	-	1	25
Mladá Boleslav	66	33	5	6	25	19	9	2	-	20	14	19	86
dojíždí z jiných okresů celkem	464	135	109	61	109	104	66	15	-	56	26	42	520
dojíždějící do obce úhrnem	604	203	121	74	146	139	105	19	-	95	58	81	699
2. Bašť													
obec vyjížděky:													
dojíždí v rámci okresu celkem	10	4	2	4	2	2	-	-	-	-	-	-	10
Hl.m. Praha	15	4	3	2	3	3	4	-	-	2	1	2	17
dojíždí z jiných okresů celkem	18	4	4	3	4	3	4	-	-	4	1	4	22
dojíždějící do obce úhrnem	28	8	6	7	6	5	4	-	-	4	1	4	32
3. Bořanovice													
obec vyjížděky:													
Líbeznice	22	12	5	3	3	9	2	-	-	-	-	-	22
dojíždí v rámci okresu celkem	50	28	10	4	7	16	12	1	-	-	-	-	50
Hl.m. Praha	48	24	2	4	7	19	13	3	-	1	-	1	49
dojíždí z jiných okresů celkem	66	30	6	8	9	23	17	3	-	2	1	2	68
dojíždějící do obce úhrnem	116	58	16	12	16	39	29	4	-	2	1	2	118



Tab. č. 716 Obyvatelstvo dojíždějící do zaměstnání a do školy podle pohlaví, věku a podle obce dojížděky a obce vyjížděky

Okres Praha-východ

Obec dojížděky obec vyjížděky	Zaměstnané osoby dojíždějící do zaměstnání									Žáci, studenti, učni			Dojíždějící úhrnem
	celkem	z toho ženy	v tom ve věku							celkem	z toho ve věku 6 - 14 let	dojíždí denně	
			15 - 24	25 - 29	30 - 39	40 - 49	50 - 59	60 +	nejz.				
4. Brandýs nad Labem-Stará Boleslav													
obec vyjížděky:													
Brázdím	24	20	-	-	7	10	7	-	-	28	23	28	52
Čelákovice	267	155	35	44	48	84	48	8	-	75	21	74	342
Dřevčice	60	30	9	11	9	15	13	3	-	31	21	30	91
Jenštejn	10	5	2	2	2	1	3	-	-	13	12	12	23
Jirny	13	5	2	2	3	4	2	-	-	-	-	-	13
Káraný	39	21	7	5	8	10	9	-	-	43	35	43	82
Lázně Toušeň	80	52	15	11	18	14	21	1	-	52	45	52	132
Mochov	10	4	3	1	2	1	3	-	-	1	-	1	11
Nový Vestec	42	25	5	8	12	5	11	1	-	22	21	22	64
Podolanka	14	7	1	3	3	3	3	1	-	3	2	3	17
Polerady	20	13	6	4	3	6	1	-	-	13	11	13	33
Sluhy	12	8	2	1	1	2	4	2	-	4	1	4	16
Veleň	11	7	2	2	1	5	1	-	-	2	1	2	13
Zápy	87	44	10	4	29	24	18	2	-	60	43	59	147
Zeleneč	11	3	1	1	1	3	4	1	-	-	-	-	11
dojíždí v rámci okresu celkem	818	444	122	113	175	216	171	21	-	400	251	391	1218
Hl.m. Praha	583	185	88	92	130	119	121	33	-	181	31	165	764
Kladno	10	2	2	2	3	1	2	-	-	3	1	2	13
Slaný	10	1	-	1	8	1	-	-	-	1	-	-	11
Mělník	33	9	4	8	10	4	7	-	-	6	1	6	39
Borek	31	18	3	3	8	10	7	-	-	18	13	18	49
Dřísy	71	37	7	12	20	22	8	2	-	29	18	29	100
Konětopy	34	19	5	5	10	9	4	1	-	12	6	12	46
Kostelec nad Labem	112	58	17	23	29	28	13	2	-	42	27	42	154
Křenek	17	6	3	-	4	7	3	-	-	5	3	5	22
Lhota	46	29	15	2	6	10	12	1	-	27	20	27	73
Nedomice	13	9	2	2	3	2	4	-	-	2	-	2	15
Neratovice	75	24	12	11	17	23	12	-	-	34	1	33	109
Ovčáry	20	13	3	3	6	4	4	-	-	1	-	1	21
Tišice	14	8	3	1	3	5	1	1	-	3	1	3	17
Všetaty	18	9	7	3	1	4	3	-	-	2	1	2	20
Záryby	91	49	19	6	17	30	17	2	-	40	21	40	131
Mladá Boleslav	268	110	39	35	101	66	25	2	-	17	-	15	285
Benátky nad Jizerou	121	78	22	25	21	27	21	5	-	40	2	37	161
Dobrovice	15	14	4	1	2	7	1	-	-	1	-	-	16
Dolní Bousov	11	8	5	1	2	2	1	-	-	2	-	1	13
Hlavenec	46	27	10	7	6	15	8	-	-	28	21	27	74
Kochánky	13	7	1	1	3	7	1	-	-	1	-	-	14
Kostelní Hlavno	44	17	6	10	12	8	7	1	-	20	13	20	64
Kropáčova Vrutice	12	10	6	2	-	4	-	-	-	-	-	-	12
Mečeříž	23	19	3	3	8	9	-	-	-	2	-	2	25
Předměřice nad Jizerou	48	33	7	3	16	14	8	-	-	13	10	13	61

Tab. č. 716 Obyvatelstvo dojíždějící do zaměstnání a do školy podle pohlaví, věku a podle obce dojíždky a obce vyjíždky

Okres Praha-východ

Obec dojíždky obec vyjíždky	Zaměstnané osoby dojíždějící do zaměstnání									Žáci, studenti, učni			Dojíždějící úhrnem
	celkem	z toho ženy	v tom ve věku							celkem	z toho ve věku 6 - 14 let	dojíždí denně	
			15 - 24	25 - 29	30 - 39	40 - 49	50 - 59	60 +	nejz.				
Skorkov	53	33	7	2	15	18	9	2	-	22	17	22	75
Sojovice	48	26	10	4	13	12	6	3	-	25	22	25	73
Sudovo Hlavno	58	33	12	11	18	7	9	1	-	34	29	33	92
Tuřice	19	10	5	1	4	4	5	-	-	9	6	9	28
Vlkava	22	5	3	5	5	1	8	-	-	-	-	-	22
Nymburk	10	2	6	2	1	1	-	-	-	3	-	3	13
Lysá nad Labem	78	36	17	8	21	15	15	2	-	3	-	2	81
Milovice	58	33	13	16	14	13	2	-	-	2	1	2	60
České Budějovice	15	1	4	1	7	3	-	-	-	1	-	-	16
Tábor	23	2	2	2	3	10	6	-	-	-	-	-	23
Žatec	12	1	-	-	7	2	3	-	-	-	-	-	12
Hradec Králové	47	6	5	1	13	17	9	2	-	-	-	-	47
Pardubice	21	1	3	1	9	5	3	-	-	1	-	-	22
Brno	16	2	3	4	6	1	1	1	-	-	-	-	16
dojíždí z jiných okresů celkem	2928	1174	564	437	744	688	430	64	1	752	275	637	3680
dojíždějící do obce úhrnem	3746	1618	686	550	919	904	601	85	1	1152	526	1028	4898
5. Brázdím													
obec vyjíždky:													
dojíždí v rámci okresu celkem	22	6	1	1	7	5	6	2	-	8	8	8	30
Hl.m. Praha	13	2	2	4	4	-	2	1	-	3	3	1	16
dojíždí z jiných okresů celkem	20	5	2	4	6	1	4	3	-	3	3	1	23
dojíždějící do obce úhrnem	42	11	3	5	13	6	10	5	-	11	11	9	53
6. Březí													
obec vyjíždky:													
dojíždí v rámci okresu celkem	11	2	-	4	1	2	4	-	-	-	-	-	11
dojíždí z jiných okresů celkem	14	2	1	1	4	7	1	-	-	-	-	-	14
dojíždějící do obce úhrnem	25	4	1	5	5	9	5	-	-	-	-	-	25
7. Čakovičky													
obec vyjíždky:													
dojíždí v rámci okresu celkem	11	6	1	2	2	1	4	1	-	-	-	-	11
Neratovice	12	6	-	1	5	5	1	-	-	-	-	-	12
dojíždí z jiných okresů celkem	33	14	2	3	13	10	4	1	-	1	1	1	34
dojíždějící do obce úhrnem	44	20	3	5	15	11	8	2	-	1	1	1	45
8. Čelákovice													
obec vyjíždky:													
Brandýs nad Labem-Stará Boleslav	147	45	22	22	38	33	30	2	-	46	1	43	193
Lázně Toušeň	52	19	10	3	8	8	23	-	-	25	18	25	77
Mochov	54	26	6	7	18	11	11	1	-	59	47	57	113
Nehvizdy	28	12	4	3	8	7	6	-	-	69	58	69	97
Vyšeňovice	30	14	4	3	8	9	6	-	-	65	59	65	95
Zeleneč	22	11	2	1	6	7	4	2	-	14	7	14	36
dojíždí v rámci okresu celkem	392	140	56	50	100	90	88	8	-	290	195	284	682
Hl.m. Praha	125	33	14	19	33	26	28	5	-	43	17	39	168
Nymburk	21	5	2	5	5	5	4	-	-	8	-	7	29

Tab. č. 716 Obyvatelstvo dojíždějící do zaměstnání a do školy podle pohlaví, věku a podle obce dojížděky a obce vyjížděky

Okres Praha-východ

Obec dojížděky obec vyjížděky	Zaměstnané osoby dojíždějící do zaměstnání									Žáci, studenti, učni			Dojíždějící úhrnem
	celkem	z toho ženy	v tom ve věku							celkem	z toho ve věku 6 - 14 let	dojíždí denně	
			15 - 24	25 - 29	30 - 39	40 - 49	50 - 59	60 +	nejz.				
Hradištko	14	2	2	1	3	7	1	-	-	-	-	-	14
Kostomlaty nad Labem	38	9	5	8	8	11	6	-	-	5	-	5	43
Lysá nad Labem	118	35	15	12	20	33	35	3	-	42	6	41	160
Milovice	81	29	14	26	22	8	11	-	-	20	6	18	101
Přerov nad Labem	30	9	3	5	8	6	6	2	-	23	8	23	53
Semice	23	9	2	1	9	6	4	1	-	9	-	9	32
dojíždí z jiných okresů celkem	733	185	102	128	186	158	145	14	-	213	48	196	946
dojíždějící do obce úhrnem	1125	325	158	178	286	248	233	22	-	503	243	480	1628
9. Čestlice													
obec vyjížděky:													
Dobřejovice	10	4	6	1	1	2	-	-	-	15	15	15	25
Říčany	31	19	3	6	12	7	3	-	-	2	2	2	33
dojíždí v rámci okresu celkem	99	54	17	15	32	19	13	3	-	33	33	32	132
Hl.m. Praha	595	268	171	109	116	116	74	9	-	8	6	7	603
Průhonice	21	10	5	6	2	4	4	-	-	2	2	2	23
dojíždí z jiných okresů celkem	763	338	215	157	142	152	88	9	-	12	9	11	775
dojíždějící do obce úhrnem	862	392	232	172	174	171	101	12	-	45	42	43	907
10. Dobročovice													
obec vyjížděky:													
dojíždí v rámci okresu celkem	4	2	-	1	2	1	-	-	-	-	-	-	4
dojíždí z jiných okresů celkem	6	3	1	1	1	1	1	1	-	-	-	-	6
dojíždějící do obce úhrnem	10	5	1	2	3	2	1	1	-	-	-	-	10
11. Dobřejovice													
obec vyjížděky:													
dojíždí v rámci okresu celkem	42	22	9	11	9	10	3	-	-	-	-	-	42
Hl.m. Praha	116	40	15	19	41	29	11	1	-	-	-	-	116
dojíždí z jiných okresů celkem	194	65	36	42	59	39	16	2	-	-	-	-	194
dojíždějící do obce úhrnem	236	87	45	53	68	49	19	2	-	-	-	-	236
12. Doubek													
obec vyjížděky:													
dojíždí v rámci okresu celkem	2	-	-	1	-	-	-	1	-	3	3	3	5
dojíždí z jiných okresů celkem	9	2	1	-	2	3	2	1	-	2	2	2	11
dojíždějící do obce úhrnem	11	2	1	1	2	3	2	2	-	5	5	5	16
13. Dřevčice													
obec vyjížděky:													
Brandýs nad Labem-Stará Boleslav	18	8	5	-	6	2	3	2	-	1	1	1	19
dojíždí v rámci okresu celkem	28	11	6	2	9	3	5	3	-	7	7	6	35
dojíždí z jiných okresů celkem	7	2	-	1	3	2	-	1	-	1	-	1	8
dojíždějící do obce úhrnem	35	13	6	3	12	5	5	4	-	8	7	7	43
14. Herink													
obec vyjížděky:													
dojíždí v rámci okresu celkem	26	10	4	4	6	7	4	1	-	-	-	-	26
Hl.m. Praha	20	5	2	-	5	5	7	1	-	-	-	-	20
dojíždí z jiných okresů celkem	27	5	2	1	7	7	9	1	-	-	-	-	27

Tab. č. 716 Obyvatelstvo dojíždějící do zaměstnání a do školy podle pohlaví, věku a podle obce dojíždky a obce vyjíždky

Okres Praha-východ

Obec dojíždky obec vyjíždky	Zaměstnané osoby dojíždějící do zaměstnání									Žáci, studenti, učni			Dojíždějící úhrnem
	celkem	z toho ženy	v tom ve věku							celkem	z toho ve věku 6 - 14 let	dojíždí denně	
			15 - 24	25 - 29	30 - 39	40 - 49	50 - 59	60 +	nejz.				
dojíždějící do obce úhrnem	53	15	6	5	13	14	13	2	-	-	-	-	53
15. Horoušany													
obec vyjíždky:													
dojíždí v rámci okresu celkem	27	9	3	7	7	6	4	-	-	-	-	-	27
Hl.m. Praha	13	4	1	-	3	6	3	-	-	-	-	-	13
dojíždí z jiných okresů celkem	23	5	1	4	5	9	4	-	-	-	-	-	23
dojíždějící do obce úhrnem	50	14	4	11	12	15	8	-	-	-	-	-	50
16. Hovorčovice													
obec vyjíždky:													
dojíždí v rámci okresu celkem	20	8	-	4	7	6	2	1	-	-	-	-	20
Hl.m. Praha	38	12	3	6	11	6	8	4	-	-	-	-	38
dojíždí z jiných okresů celkem	53	13	5	11	16	7	10	4	-	-	-	-	53
dojíždějící do obce úhrnem	73	21	5	15	23	13	12	5	-	-	-	-	73
17. Hrusice													
obec vyjíždky:													
Klecany	12	7	-	-	-	7	5	-	-	-	-	-	12
dojíždí v rámci okresu celkem	15	7	-	-	-	9	5	1	-	-	-	-	15
dojíždí z jiných okresů celkem	20	9	3	5	4	4	4	-	-	-	-	-	20
dojíždějící do obce úhrnem	35	16	3	5	4	13	9	1	-	-	-	-	35
18. Husinec													
obec vyjíždky:													
Klecany	40	26	1	5	10	8	11	5	-	4	4	4	44
Větrušice	16	8	-	1	6	1	8	-	-	-	-	-	16
dojíždí v rámci okresu celkem	80	41	3	8	21	17	22	9	-	4	4	4	84
Hl.m. Praha	152	17	3	13	16	30	50	40	-	-	-	-	152
Kralupy nad Vltavou	119	54	15	7	20	35	30	12	-	1	-	1	120
Dolany	22	14	1	1	4	9	7	-	-	-	-	-	22
Libčice nad Vltavou	92	44	5	5	19	30	26	7	-	-	-	-	92
Roztoky	48	12	1	4	1	1	25	16	-	1	-	-	48
dojíždí z jiných okresů celkem	504	155	33	39	74	123	156	79	-	2	-	1	506
dojíždějící do obce úhrnem	584	196	36	47	95	140	178	88	-	6	4	5	590
19. Jenštejn													
obec vyjíždky:													
Brandýs nad Labem-Stará Boleslav	24	20	3	1	6	2	10	2	-	-	-	-	24
Podolanka	10	6	-	1	2	4	3	-	-	-	-	-	10
Radonice	12	4	2	-	2	7	1	-	-	-	-	-	12
dojíždí v rámci okresu celkem	56	33	8	3	13	16	14	2	-	-	-	-	56
Hl.m. Praha	15	6	1	4	7	2	1	-	-	-	-	-	15
dojíždí z jiných okresů celkem	27	9	3	7	9	5	3	-	-	-	-	-	27
dojíždějící do obce úhrnem	83	42	11	10	22	21	17	2	-	-	-	-	83
20. Jirny													
obec vyjíždky:													
Brandýs nad Labem-Stará Boleslav	20	4	-	5	8	5	1	1	-	-	-	-	20
Čelákovice	52	10	14	10	16	9	3	-	-	-	-	-	52

Tab. č. 716 Obyvatelstvo dojíždějící do zaměstnání a do školy podle pohlaví, věku a podle obce dojíždětky a obce vyjíždětky

Okres Praha-východ

Obec dojíždětky obec vyjíždětky	Zaměstnané osoby dojíždějící do zaměstnání									Žáci, studenti, učni			Dojíždějící úhrnem
	celkem	z toho ženy	v tom ve věku							celkem	z toho ve věku 6 - 14 let	dojíždí denně	
			15 - 24	25 - 29	30 - 39	40 - 49	50 - 59	60 +	nejz.				
Nehvizdy	11	3	4	2	2	-	3	-	-	1	1	1	12
Šestajovice	22	4	1	7	2	4	7	1	-	28	28	28	50
Úvaly	25	5	2	1	12	6	4	-	-	-	-	-	25
dojíždí v rámci okresu celkem	165	35	26	32	49	30	26	2	-	31	31	31	196
Hl.m. Praha	101	30	21	21	24	16	16	3	-	11	10	7	112
dojíždí z jiných okresů celkem	210	43	35	52	63	38	19	3	-	11	10	7	221
dojíždějící do obce úhrnem	375	78	61	84	112	68	45	5	-	42	41	38	417
21. Kaliště													
obec vyjíždětky:													
dojíždí v rámci okresu celkem	2	1	-	-	1	-	1	-	-	-	-	-	2
dojíždí z jiných okresů celkem	3	-	1	-	1	1	-	-	-	-	-	-	3
dojíždějící do obce úhrnem	5	1	1	-	2	1	1	-	-	-	-	-	5
22. Kamenice													
obec vyjíždětky:													
Kostelec u Křížků	31	21	1	2	4	14	9	1	-	17	16	15	48
Petrův	15	5	4	2	1	6	2	-	-	1	1	1	16
Řehenice	44	20	4	5	8	8	15	4	-	15	12	14	59
Sulice	27	18	2	1	12	6	4	2	-	35	33	35	62
Velké Popovice	35	12	2	4	8	7	11	3	-	4	3	4	39
dojíždí v rámci okresu celkem	167	84	17	14	36	43	47	10	-	105	97	100	272
Hl.m. Praha	75	19	13	8	13	16	19	6	-	14	13	14	89
Benešov	15	3	2	2	4	4	2	1	-	2	2	1	17
Krhanice	11	2	-	-	3	4	4	-	-	1	1	1	12
Týnec nad Sázavou	34	7	3	3	8	9	9	2	-	-	-	-	34
dojíždí z jiných okresů celkem	217	51	32	25	50	52	49	9	-	40	36	25	257
dojíždějící do obce úhrnem	384	135	49	39	86	95	96	19	-	145	133	125	529
23. Káraný													
obec vyjíždětky:													
Brandýs nad Labem-Stará Boleslav	46	14	1	6	8	14	13	4	-	-	-	-	46
Čelákovice	12	2	2	-	4	1	5	-	-	-	-	-	12
Nový Vestec	17	8	-	-	1	4	10	2	-	-	-	-	17
dojíždí v rámci okresu celkem	82	26	4	8	13	20	31	6	-	-	-	-	82
Hl.m. Praha	18	6	1	1	2	5	9	-	-	-	-	-	18
Sojovice	16	10	1	1	6	3	4	1	-	-	-	-	16
dojíždí z jiných okresů celkem	65	23	4	9	10	13	25	4	-	-	-	-	65
dojíždějící do obce úhrnem	147	49	8	17	23	33	56	10	-	-	-	-	147
24. Klecany													
obec vyjíždětky:													
Brandýs nad Labem-Stará Boleslav	23	13	2	1	16	2	1	1	-	-	-	-	23
Husinec	10	4	-	1	3	3	-	3	-	25	22	22	35
Vodochody	13	6	1	2	3	6	1	-	-	44	39	41	57
Zdiby	15	5	3	1	2	2	6	1	-	28	24	25	43
dojíždí v rámci okresu celkem	105	41	22	12	29	20	15	7	-	149	132	140	254
Hl.m. Praha	149	39	27	20	30	29	26	17	-	14	13	12	163

Tab. č. 716 Obyvatelstvo dojíždějící do zaměstnání a do školy podle pohlaví, věku a podle obce dojíždky a obce vyjíždky

Okres Praha-východ

Obec dojíždky obec vyjíždky	Zaměstnané osoby dojíždějící do zaměstnání									Žáci, studenti, učni			Dojíždějící úhrnem
	celkem	z toho ženy	v tom ve věku							celkem	z toho ve věku 6 - 14 let	dojíždí denně	
			15 - 24	25 - 29	30 - 39	40 - 49	50 - 59	60 +	nejz.				
dojíždí z jiných okresů celkem	309	65	114	41	55	46	36	17	-	18	17	16	327
dojíždějící do obce úhrnem	414	106	136	53	84	66	51	24	-	167	149	156	581
25. Klíčany													
obec vyjíždky:													
Bašť	21	9	7	5	2	4	3	-	-	-	-	-	21
Odolena Voda	46	12	9	11	11	11	3	1	-	-	-	-	46
Panenské Břežany	13	7	3	-	5	2	2	1	-	-	-	-	13
Vodochody	13	3	5	1	1	2	3	1	-	-	-	-	13
dojíždí v rámci okresu celkem	135	44	34	24	27	27	20	3	-	-	-	-	135
Hl.m. Praha	125	44	17	20	29	30	24	5	-	-	-	-	125
Kralupy nad Vltavou	12	7	5	2	2	3	-	-	-	-	-	-	12
dojíždí z jiných okresů celkem	196	65	28	41	46	43	32	6	-	2	1	2	198
dojíždějící do obce úhrnem	331	109	62	65	73	70	52	9	-	2	1	2	333
26. Klokočná													
obec vyjíždky:													
dojíždí v rámci okresu celkem	7	4	-	2	1	3	1	-	-	1	1	1	8
dojíždí z jiných okresů celkem	6	2	2	-	1	3	-	-	-	-	-	-	6
dojíždějící do obce úhrnem	13	6	2	2	2	6	1	-	-	1	1	1	14
27. Kojetice													
obec vyjíždky:													
dojíždí v rámci okresu celkem	12	5	2	3	1	2	4	-	-	5	5	5	17
Hl.m. Praha	20	6	3	2	3	5	3	4	-	-	-	-	20
Neratovice	27	11	2	9	6	4	6	-	-	1	1	1	28
dojíždí z jiných okresů celkem	70	25	14	15	11	14	11	5	-	2	2	2	72
dojíždějící do obce úhrnem	82	30	16	18	12	16	15	5	-	7	7	7	89
28. Kostelec u Křížků													
obec vyjíždky:													
Kamenice	10	5	-	-	4	4	2	-	-	5	5	5	15
dojíždí v rámci okresu celkem	11	5	-	-	5	4	2	-	-	37	37	37	48
dojíždí z jiných okresů celkem	13	8	3	-	3	4	3	-	-	3	3	1	16
dojíždějící do obce úhrnem	24	13	3	-	8	8	5	-	-	40	40	38	64
29. Křenice													
obec vyjíždky:													
dojíždí v rámci okresu celkem	13	2	-	3	1	6	3	-	-	-	-	-	13
Hl.m. Praha	15	2	2	3	2	3	3	2	-	-	-	-	15
dojíždí z jiných okresů celkem	17	4	3	4	2	3	3	2	-	2	2	2	19
dojíždějící do obce úhrnem	30	6	3	7	3	9	6	2	-	2	2	2	32
30. Křížkový Újezdec													
obec vyjíždky:													
dojíždí v rámci okresu celkem	2	2	-	-	-	2	-	-	-	-	-	-	2
dojíždí z jiných okresů celkem	3	-	-	-	1	1	1	-	-	-	-	-	3
dojíždějící do obce úhrnem	5	2	-	-	1	3	1	-	-	-	-	-	5

Tab. č. 716 Obyvatelstvo dojíždějící do zaměstnání a do školy podle pohlaví, věku a podle obce dojížděky a obce vyjížděky

Okres Praha-východ

Obec dojížděky obec vyjížděky	Zaměstnané osoby dojíždějící do zaměstnání									Žáci, studenti, učni			Dojíždějící úhrnem
	celkem	z toho ženy	v tom ve věku							celkem	z toho ve věku 6 - 14 let	dojíždí denně	
			15 - 24	25 - 29	30 - 39	40 - 49	50 - 59	60 +	nejz.				
<b>31. Kunice</b>													
obec vyjížděky:													
Mnichovice	11	8	-	2	-	4	4	1	-	1	-	-	12
Velké Popovice	54	30	8	5	9	12	16	4	-	1	-	1	55
dojíždí v rámci okresu celkem	107	64	16	9	21	30	26	5	-	13	1	6	120
Hl.m. Praha	20	6	3	1	7	4	5	-	-	5	-	2	25
dojíždí z jiných okresů celkem	44	16	7	4	14	10	9	-	-	47	1	7	91
dojíždějící do obce úhrnem	151	80	23	13	35	40	35	5	-	60	2	13	211
<b>32. Květnice</b>													
obec vyjížděky:													
dojíždí v rámci okresu celkem	6	-	2	-	1	2	1	-	-	-	-	-	6
dojíždí z jiných okresů celkem	8	3	1	1	-	6	-	-	-	-	-	-	8
dojíždějící do obce úhrnem	14	3	3	1	1	8	1	-	-	-	-	-	14
<b>33. Lázně Toušeň</b>													
obec vyjížděky:													
Brandýs nad Labem-Stará Boleslav	48	25	4	5	14	15	9	1	-	1	1	1	49
Čelákovice	35	17	3	2	9	16	4	1	-	-	-	-	35
dojíždí v rámci okresu celkem	91	46	7	8	25	32	16	3	-	2	2	2	93
Hl.m. Praha	16	5	1	3	5	5	2	-	-	-	-	-	16
dojíždí z jiných okresů celkem	37	15	4	4	14	9	4	2	-	-	-	-	37
dojíždějící do obce úhrnem	128	61	11	12	39	41	20	5	-	2	2	2	130
<b>34. Líbeznice</b>													
obec vyjížděky:													
Bašť	16	8	2	3	3	6	2	-	-	51	46	50	67
Měšice	19	13	1	-	10	4	3	1	-	62	57	60	81
dojíždí v rámci okresu celkem	99	54	11	12	23	31	17	5	-	215	191	206	314
Hl.m. Praha	126	36	15	25	25	34	24	3	-	12	11	12	138
Neratovice	23	8	5	6	5	4	3	-	-	3	3	3	26
dojíždí z jiných okresů celkem	193	54	32	41	38	44	33	5	-	24	23	18	217
dojíždějící do obce úhrnem	292	108	43	53	61	75	50	10	-	239	214	224	531
<b>35. Louňovice</b>													
obec vyjížděky:													
dojíždí v rámci okresu celkem	7	6	1	4	-	1	1	-	-	-	-	-	7
Hl.m. Praha	21	7	-	4	5	4	6	2	-	-	-	-	21
dojíždí z jiných okresů celkem	29	8	3	5	7	5	7	2	-	-	-	-	29
dojíždějící do obce úhrnem	36	14	4	9	7	6	8	2	-	-	-	-	36
<b>36. Měšice</b>													
obec vyjížděky:													
dojíždí v rámci okresu celkem	-	-	-	-	-	-	-	-	-	1	1	1	1
dojíždí z jiných okresů celkem	18	8	2	3	3	5	4	1	-	-	-	-	18
dojíždějící do obce úhrnem	18	8	2	3	3	5	4	1	-	1	1	1	19
<b>37. Měšice</b>													
obec vyjížděky:													
Brandýs nad Labem-Stará Boleslav	11	1	-	-	1	5	4	1	-	-	-	-	11

Tab. č. 716 Obyvatelstvo dojíždějící do zaměstnání a do školy podle pohlaví, věku a podle obce dojížděky a obce vyjížděky

Okres Praha-východ

Obec dojížděky obec vyjížděky	Zaměstnané osoby dojíždějící do zaměstnání									Žáci, studenti, učni			Dojíždějící úhrnem
	celkem	z toho ženy	v tom ve věku							celkem	z toho ve věku 6 - 14 let	dojíždí denně	
			15 - 24	25 - 29	30 - 39	40 - 49	50 - 59	60 +	nejz.				
dojíždí v rámci okresu celkem	89	35	11	7	19	26	22	4	-	-	-	-	89
Hl.m. Praha	81	27	8	11	17	21	21	2	1	-	-	-	81
Neratovice	26	16	3	3	6	9	5	-	-	-	-	-	26
dojíždí z jiných okresů celkem	180	64	21	25	39	46	43	5	1	-	-	-	180
dojíždějící do obce úhrnem	269	99	32	32	58	72	65	9	1	-	-	-	269
<b>38. Mirošovice</b>													
obec vyjížděky:													
dojíždí v rámci okresu celkem	41	12	7	6	10	12	5	1	-	1	1	1	42
Hl.m. Praha	13	2	2	2	3	3	3	-	-	1	1	1	14
dojíždí z jiných okresů celkem	59	10	5	10	16	17	9	2	-	2	2	1	61
dojíždějící do obce úhrnem	100	22	12	16	26	29	14	3	-	3	3	2	103
<b>39. Mnichovice</b>													
obec vyjížděky:													
Hrusice	15	8	2	2	2	4	5	-	-	26	25	26	41
Mirošovice	12	8	1	-	3	4	4	-	-	32	32	32	44
Ondřejov	17	7	3	3	3	7	1	-	-	3	3	3	20
Říčany	17	5	1	2	2	7	4	1	-	1	1	1	18
Strančice	17	11	2	-	6	5	3	1	-	24	21	24	41
dojíždí v rámci okresu celkem	125	52	13	15	29	45	20	3	-	126	115	124	251
Hl.m. Praha	79	25	7	12	18	22	18	2	-	10	9	8	89
Benešov	17	6	1	1	8	2	5	-	-	-	-	-	17
dojíždí z jiných okresů celkem	168	43	19	28	42	48	29	2	-	12	10	9	180
dojíždějící do obce úhrnem	293	95	32	43	71	93	49	5	-	138	125	133	431
<b>40. Modletice</b>													
obec vyjížděky:													
Dobřejské	31	15	5	4	8	7	6	1	-	-	-	-	31
Říčany	47	30	7	9	13	7	9	1	1	-	-	-	47
Velké Popovice	22	9	7	2	5	3	5	-	-	-	-	-	22
dojíždí v rámci okresu celkem	163	78	28	28	42	31	27	6	1	-	-	-	163
Hl.m. Praha	217	70	27	36	65	51	37	1	-	-	-	-	217
Benešov	11	3	2	2	4	3	-	-	-	-	-	-	11
dojíždí z jiných okresů celkem	332	101	52	60	100	70	47	3	-	1	1	1	333
dojíždějící do obce úhrnem	495	179	80	88	142	101	74	9	1	1	1	1	496
<b>41. Mochov</b>													
obec vyjížděky:													
Čelákovice	87	37	13	14	13	22	22	3	-	-	-	-	87
Vyšehořovice	26	15	3	5	8	4	5	1	-	2	2	2	28
dojíždí v rámci okresu celkem	144	63	19	25	27	34	35	4	-	2	2	2	146
Hl.m. Praha	32	4	2	5	4	9	12	-	-	-	-	-	32
Kounice	11	2	-	-	1	4	5	1	-	-	-	-	11
Přerov nad Labem	36	17	3	2	6	14	9	2	-	-	-	-	36
Vykáň	13	8	-	4	6	2	1	-	-	-	-	-	13
dojíždí z jiných okresů celkem	172	62	17	18	35	55	42	5	-	5	5	5	177
dojíždějící do obce úhrnem	316	125	36	43	62	89	77	9	-	7	7	7	323



Tab. č. 716 Obyvatelstvo dojíždějící do zaměstnání a do školy podle pohlaví, věku a podle obce dojížděky a obce vyjížděky

Okres Praha-východ

Obec dojížděky obec vyjížděky	Zaměstnané osoby dojíždějící do zaměstnání									Žáci, studenti, učni			Dojíždějící úhrnem
	celkem	z toho ženy	v tom ve věku							celkem	z toho ve věku 6 - 14 let	dojíždí denně	
			15 - 24	25 - 29	30 - 39	40 - 49	50 - 59	60 +	nejz.				
42. Mratín													
obec vyjížděky:													
Veleň	10	2	-	2	1	2	5	-	-	-	-	-	10
dojíždí v rámci okresu celkem	35	11	3	4	7	11	10	-	-	-	-	-	35
Hl.m. Praha	35	10	5	5	7	10	7	1	-	-	-	-	35
dojíždí z jiných okresů celkem	58	16	7	9	14	17	10	1	-	-	-	-	58
dojíždějící do obce úhrnem	93	27	10	13	21	28	20	1	-	-	-	-	93
43. Mukařov													
obec vyjížděky:													
Říčany	24	15	1	6	2	5	9	1	-	-	-	-	24
dojíždí v rámci okresu celkem	64	38	4	10	17	14	17	2	-	110	102	109	174
Hl.m. Praha	43	17	4	8	13	8	9	1	-	20	18	14	63
Kostelec nad Černými Lesy	14	3	2	2	3	2	5	-	-	-	-	-	14
dojíždí z jiných okresů celkem	100	25	12	16	31	19	21	1	-	27	24	20	127
dojíždějící do obce úhrnem	164	63	16	26	48	33	38	3	-	137	126	129	301
44. Nehvizdy													
obec vyjížděky:													
Brandýs nad Labem-Stará Boleslav	25	10	4	3	11	3	3	1	-	2	-	2	27
Čelákovice	75	18	6	10	22	21	14	2	-	2	1	2	77
Jirny	16	2	-	2	7	2	3	2	-	-	-	-	16
Mochov	10	2	1	1	5	-	2	1	-	-	-	-	10
Vyšehořovice	12	2	-	1	4	5	1	1	-	-	-	-	12
dojíždí v rámci okresu celkem	171	45	15	21	62	37	29	7	-	7	2	7	178
Hl.m. Praha	104	35	15	15	30	24	16	4	-	2	2	2	106
Lysá nad Labem	10	3	2	1	4	1	2	-	-	-	-	-	10
dojíždí z jiných okresů celkem	222	58	32	39	60	52	33	6	-	6	6	6	228
dojíždějící do obce úhrnem	393	103	47	60	122	89	62	13	-	13	8	13	406
45. Nová Ves													
obec vyjížděky:													
dojíždí v rámci okresu celkem	6	2	-	2	2	-	2	-	-	-	-	-	6
dojíždí z jiných okresů celkem	12	1	3	2	2	2	2	1	-	-	-	-	12
dojíždějící do obce úhrnem	18	3	3	4	4	2	4	1	-	-	-	-	18
46. Nový Vestec													
obec vyjížděky:													
dojíždí v rámci okresu celkem	15	4	3	4	3	-	4	1	-	-	-	-	15
dojíždí z jiných okresů celkem	10	3	-	2	3	1	4	-	-	-	-	-	10
dojíždějící do obce úhrnem	25	7	3	6	6	1	8	1	-	-	-	-	25
47. Nupaky													
obec vyjížděky:													
dojíždí v rámci okresu celkem	22	12	7	1	3	9	2	-	-	-	-	-	22
Hl.m. Praha	184	77	30	39	54	42	17	2	-	-	-	-	184
Brno	15	7	-	3	5	4	3	-	-	-	-	-	15
dojíždí z jiných okresů celkem	281	109	54	63	79	60	23	2	-	-	-	-	281
dojíždějící do obce úhrnem	303	121	61	64	82	69	25	2	-	-	-	-	303

Tab. č. 716 Obyvatelstvo dojíždějící do zaměstnání a do školy podle pohlaví, věku a podle obce dojížděky a obce vyjížděky

Okres Praha-východ

Obec dojížděky obec vyjížděky	Zaměstnané osoby dojíždějící do zaměstnání									Žáci, studenti, učni			Dojíždějící úhrnem
	celkem	z toho ženy	v tom ve věku						celkem	z toho ve věku 6 - 14 let	dojíždí denně		
			15 - 24	25 - 29	30 - 39	40 - 49	50 - 59	60 +				nejz.	
<b>48. Odolena Voda</b>													
obec vyjížděky:													
Brandýs nad Labem-Stará Boleslav	10	1	1	3	3	2	-	1	-	3	-	3	13
Máslovice	10	6	-	1	-	8	1	-	-	1	-	1	11
Panenské Břežany	23	10	5	1	5	6	4	-	-	14	13	14	37
Postřizín	27	15	1	-	10	6	10	-	-	37	35	31	64
Veliká Ves	28	15	3	1	12	7	5	-	-	19	17	18	47
Vodochody	10	4	-	1	4	3	2	-	-	3	2	3	13
dojíždí v rámci okresu celkem	173	76	19	14	49	47	41	3	-	104	80	96	277
Hl.m. Praha	263	35	17	33	41	63	85	24	-	45	7	40	308
Velvary	13	1	1	3	1	5	3	-	-	5	-	5	18
Dřínov	18	11	1	2	7	5	3	-	-	3	2	3	21
Chlumín	14	11	2	1	1	8	2	-	-	-	-	-	14
Kozomín	18	12	3	2	4	8	1	-	-	-	-	-	18
Kralupy nad Vltavou	216	74	23	27	50	62	48	6	-	42	2	41	258
Ledčice	15	7	2	5	3	3	2	-	-	2	-	2	17
Neratovice	38	13	10	7	6	9	6	-	-	22	7	22	60
Nová Ves	24	11	2	3	2	9	8	-	-	3	-	3	27
Úžice	34	14	4	3	5	8	14	-	-	4	2	4	38
Veltrusy	37	12	8	3	11	3	10	2	-	5	1	5	42
Zlosyň	14	4	1	-	6	5	2	-	-	-	-	-	14
Roudnice nad Labem	13	2	2	1	5	3	2	-	-	3	-	2	16
dojíždí z jiných okresů celkem	958	258	116	132	205	248	222	35	-	346	26	182	1304
dojíždějící do obce úhrnem	1131	334	135	146	254	295	263	38	-	450	106	278	1581
<b>49. Ondřejov</b>													
obec vyjížděky:													
dojíždí v rámci okresu celkem	47	14	5	7	14	15	6	-	-	73	72	72	120
Hl.m. Praha	51	11	2	6	6	12	23	2	-	5	5	4	56
Stříbrná Skalice	27	9	1	4	6	9	6	1	-	2	2	2	29
dojíždí z jiných okresů celkem	123	30	5	18	29	27	41	3	-	12	9	9	135
dojíždějící do obce úhrnem	170	44	10	25	43	42	47	3	-	85	81	81	255
<b>50. Panenské Břežany</b>													
obec vyjížděky:													
Odolena Voda	35	21	4	7	2	13	8	1	-	5	4	5	40
dojíždí v rámci okresu celkem	59	32	10	9	6	21	10	3	-	13	12	13	72
Hl.m. Praha	40	8	3	6	11	3	9	8	-	2	2	2	42
Neratovice	11	3	1	1	-	7	1	1	-	-	-	-	11
dojíždí z jiných okresů celkem	71	20	10	11	14	16	10	10	-	2	2	2	73
dojíždějící do obce úhrnem	130	52	20	20	20	37	20	13	-	15	14	15	145
<b>51. Pětihosty</b>													
obec vyjížděky:													
dojíždí v rámci okresu celkem	9	4	-	3	-	3	3	-	-	2	2	2	11
Hl.m. Praha	10	4	1	2	3	1	2	1	-	-	-	-	10
dojíždí z jiných okresů celkem	20	9	3	4	5	2	5	1	-	-	-	-	20

Tab. č. 716 Obyvatelstvo dojíždějící do zaměstnání a do školy podle pohlaví, věku a podle obce dojíždky a obce vyjíždky

Okres Praha-východ

Obec dojíždky obec vyjíždky	Zaměstnané osoby dojíždějící do zaměstnání									Žáci, studenti, učni			Dojíždějící úhrnem
	celkem	z toho ženy	v tom ve věku							celkem	z toho ve věku 6 - 14 let	dojíždí denně	
			15 - 24	25 - 29	30 - 39	40 - 49	50 - 59	60 +	nezj.				
dojíždějící do obce úhrnem	29	13	3	7	5	5	8	1	-	2	2	2	31
52. Petřikov													
obec vyjíždky:													
dojíždí v rámci okresu celkem	13	3	2	1	1	6	2	-	1	-	-	-	13
dojíždí z jiných okresů celkem	11	2	2	1	2	4	2	-	-	-	-	-	11
dojíždějící do obce úhrnem	24	5	4	2	3	10	4	-	1	-	-	-	24
53. Podolanka													
obec vyjíždky:													
dojíždí v rámci okresu celkem	5	-	2	-	2	1	-	-	-	-	-	-	5
Hl.m. Praha	13	2	-	2	4	4	2	1	-	-	-	-	13
dojíždí z jiných okresů celkem	24	7	3	4	7	5	4	1	-	-	-	-	24
dojíždějící do obce úhrnem	29	7	5	4	9	6	4	1	-	-	-	-	29
54. Polerady													
obec vyjíždky:													
dojíždí v rámci okresu celkem	19	3	2	5	4	3	5	-	-	-	-	-	19
dojíždí z jiných okresů celkem	17	6	3	2	5	5	2	-	-	-	-	-	17
dojíždějící do obce úhrnem	36	9	5	7	9	8	7	-	-	-	-	-	36
55. Popovičky													
obec vyjíždky:													
dojíždí v rámci okresu celkem	20	6	7	4	3	3	3	-	-	-	-	-	20
dojíždí z jiných okresů celkem	17	2	2	6	2	2	4	1	-	1	1	1	18
dojíždějící do obce úhrnem	37	8	9	10	5	5	7	1	-	1	1	1	38
56. Postřívín													
obec vyjíždky:													
dojíždí v rámci okresu celkem	2	1	-	-	1	-	1	-	-	1	1	1	3
Hl.m. Praha	12	5	-	1	4	4	3	-	-	-	-	-	12
dojíždí z jiných okresů celkem	18	5	1	3	6	5	3	-	-	-	-	-	18
dojíždějící do obce úhrnem	20	6	1	3	7	5	4	-	-	1	1	1	21
57. Předboj													
obec vyjíždky:													
dojíždí v rámci okresu celkem	20	6	2	3	2	7	6	-	-	-	-	-	20
Hl.m. Praha	29	8	3	6	5	6	5	4	-	-	-	-	29
Neratovice	11	4	2	2	2	3	2	-	-	-	-	-	11
dojíždí z jiných okresů celkem	63	16	8	14	16	12	8	5	-	-	-	-	63
dojíždějící do obce úhrnem	83	22	10	17	18	19	14	5	-	-	-	-	83
58. Přezletice													
obec vyjíždky:													
dojíždí v rámci okresu celkem	18	4	1	4	9	3	1	-	-	-	-	-	18
Hl.m. Praha	55	8	2	15	12	11	14	1	-	-	-	-	55
dojíždí z jiných okresů celkem	74	11	4	19	16	15	19	1	-	-	-	-	74
dojíždějící do obce úhrnem	92	15	5	23	25	18	20	1	-	-	-	-	92
59. Radějovice													
obec vyjíždky:													
dojíždí v rámci okresu celkem	7	3	1	-	1	4	1	-	-	-	-	-	7

Tab. č. 716 Obyvatelstvo dojíždějící do zaměstnání a do školy podle pohlaví, věku a podle obce dojížděky a obce vyjížděky

Okres Praha-východ

Obec dojížděky obec vyjížděky	Zaměstnané osoby dojíždějící do zaměstnání									Žáci, studenti, učni			Dojíždějící úhrnem
	celkem	z toho ženy	v tom ve věku							celkem	z toho ve věku 6 - 14 let	dojíždí denně	
			15 - 24	25 - 29	30 - 39	40 - 49	50 - 59	60 +	nejz.				
dojíždí z jiných okresů celkem	11	4	-	-	2	2	5	2	-	2	2	2	13
dojíždějící do obce úhrnem	18	7	1	-	3	6	6	2	-	2	2	2	20
60. Radonice													
obec vyjížděky:													
Brandýs nad Labem-Stará Boleslav	11	5	4	1	2	2	2	-	-	-	-	-	11
Čelákovice	21	7	2	3	5	4	7	-	-	-	-	-	21
dojíždí v rámci okresu celkem	60	22	11	6	12	14	17	-	-	-	-	-	60
Hl.m. Praha	93	34	9	13	25	24	21	1	-	-	-	-	93
dojíždí z jiných okresů celkem	141	55	21	22	35	38	24	1	-	-	-	-	141
dojíždějící do obce úhrnem	201	77	32	28	47	52	41	1	-	-	-	-	201
61. Řehenice													
obec vyjížděky:													
dojíždí v rámci okresu celkem	16	2	1	2	4	4	5	-	-	1	1	1	17
dojíždí z jiných okresů celkem	29	12	7	2	4	5	9	2	-	-	-	-	29
dojíždějící do obce úhrnem	45	14	8	4	8	9	14	2	-	1	1	1	46
62. Říčany													
obec vyjížděky:													
Babice	13	7	1	4	5	2	1	-	-	4	-	4	17
Brandýs nad Labem-Stará Boleslav	11	5	3	2	-	3	2	1	-	-	-	-	11
Březí	27	16	4	5	4	5	8	1	-	20	17	20	47
Čelákovice	11	2	1	1	2	1	6	-	-	-	-	-	11
Dobřejšovice	17	5	4	2	2	4	5	-	-	9	4	9	26
Hrusice	27	11	4	7	4	5	7	-	-	7	6	6	34
Kamenice	10	3	-	2	3	4	1	-	-	1	-	1	11
Klokočná	10	5	1	1	1	2	5	-	-	5	2	5	15
Křenice	17	7	-	-	6	4	6	1	-	25	21	25	42
Kunice	18	14	4	6	3	4	1	-	-	5	2	5	23
Louňovice	21	11	4	1	3	8	4	1	-	7	3	7	28
Mirošovice	34	25	8	9	5	5	7	-	-	8	5	7	42
Mnichovice	83	45	16	8	18	23	17	1	-	33	16	33	116
Mukařov	98	50	11	11	23	21	28	4	-	19	7	19	117
Ondřejov	37	18	5	2	6	9	13	2	-	12	3	12	49
Senohraby	30	16	7	7	5	6	5	-	-	8	2	8	38
Strančice	90	45	17	10	24	20	13	6	-	53	33	53	143
Struhařov	35	17	4	6	11	5	8	1	-	8	6	7	43
Světlce	58	33	11	6	16	12	13	-	-	71	58	70	129
Svojetice	25	18	1	5	4	9	6	-	-	5	2	5	30
Škvorec	11	6	1	2	4	4	-	-	-	-	-	-	11
Tehov	56	35	9	6	13	16	11	1	-	38	30	37	94
Tehovec	14	8	1	1	1	3	8	-	-	8	3	7	22
Úvaly	12	5	1	-	4	5	1	1	-	1	1	1	13
Velké Popovice	38	16	11	3	12	7	5	-	-	16	7	16	54
Všestary	33	19	4	3	8	11	6	1	-	12	10	12	45
Zvánovice	12	10	-	3	4	4	1	-	-	-	-	-	12

Tab. č. 716 Obyvatelstvo dojíždějící do zaměstnání a do školy podle pohlaví, věku a podle obce dojížděky a obce vyjížděky

Okres Praha-východ

Obec dojížděky obec vyjížděky	Zaměstnané osoby dojíždějící do zaměstnání									Žáci, studenti, učni			Dojíždějící úhrnem
	celkem	z toho ženy	v tom ve věku						celkem	z toho ve věku 6 - 14 let	dojíždí denně		
			15 - 24	25 - 29	30 - 39	40 - 49	50 - 59	60 +				nejz.	
dojíždí v rámci okresu celkem	932	480	145	125	212	225	200	25	-	422	273	416	1354
Hl.m. Praha	1155	434	175	187	243	289	227	34	-	206	87	197	1361
Benešov	62	21	18	14	10	12	7	1	-	8	1	8	70
Čerčany	28	13	6	2	9	5	4	2	-	6	5	5	34
Pyšely	13	6	3	-	5	3	2	-	-	1	-	1	14
Týnec nad Sázavou	14	3	3	5	2	3	1	-	-	1	-	1	15
Vlašim	16	2	2	2	5	3	4	-	-	1	1	1	17
Votice	12	2	6	3	3	-	-	-	-	2	2	-	14
Kladno	13	4	-	4	2	3	4	-	-	-	-	-	13
Kolín	11	2	3	4	3	-	1	-	-	-	-	-	11
Černé Voděrady	13	9	1	1	3	6	-	2	-	-	-	-	13
Jevany	12	7	1	3	3	3	2	-	-	7	3	7	19
Kostelec nad Černými Lesy	66	36	16	12	14	16	8	-	-	20	5	20	86
Kozojedy	24	12	3	-	9	6	5	1	-	7	2	7	31
Oleška	21	12	6	4	4	7	-	-	-	3	-	3	24
Stříbrná Skalice	11	5	2	1	4	3	1	-	-	-	-	-	11
Vyžlovka	25	14	4	2	3	11	5	-	-	7	4	7	32
Neratovice	11	1	2	3	-	5	1	-	-	-	-	-	11
Jesenice	13	3	2	-	6	3	1	1	-	4	4	4	17
Jílové u Prahy	22	5	1	2	5	9	5	-	-	-	-	-	22
Pardubice	11	-	2	1	4	1	2	1	-	-	-	-	11
Brno	31	8	2	12	9	6	2	-	-	2	2	2	33
dojíždí z jiných okresů celkem	2142	778	386	395	471	502	343	45	-	328	140	306	2470
dojíždějící do obce úhrnem	3074	1258	531	520	683	727	543	70	-	750	413	722	3824
63. Sedlec													
obec vyjížděky:													
dojíždí v rámci okresu celkem	7	3	-	-	1	3	3	-	-	-	-	-	7
Hl.m. Praha	20	8	5	3	3	6	2	1	-	1	1	-	21
dojíždí z jiných okresů celkem	27	11	5	6	5	6	4	1	-	2	2	1	29
dojíždějící do obce úhrnem	34	14	5	6	6	9	7	1	-	2	2	1	36
64. Senohraby													
obec vyjížděky:													
Mirošovice	10	6	1	2	1	5	1	-	-	-	-	-	10
dojíždí v rámci okresu celkem	34	18	4	6	6	10	8	-	-	4	4	4	38
Hl.m. Praha	29	9	5	2	5	7	8	2	-	2	2	2	31
Benešov	14	7	7	1	2	3	1	-	-	-	-	-	14
Čerčany	10	9	-	1	2	3	4	-	-	1	1	1	11
Pyšely	13	3	1	3	4	4	-	1	-	1	1	1	14
dojíždí z jiných okresů celkem	98	43	22	15	24	17	17	3	-	6	6	5	104
dojíždějící do obce úhrnem	132	61	26	21	30	27	25	3	-	10	10	9	142
65. Sibřina													
obec vyjížděky:													
Slušovice	12	6	-	-	1	5	5	1	-	-	-	-	12
dojíždí v rámci okresu celkem	36	19	2	1	11	11	10	1	-	-	-	-	36

Tab. č. 716 Obyvatelstvo dojíždějící do zaměstnání a do školy podle pohlaví, věku a podle obce dojížděky a obce vyjížděky

Okres Praha-východ

Obec dojížděky obec vyjížděky	Zaměstnané osoby dojíždějící do zaměstnání									Žáci, studenti, učni			Dojíždějící úhrnem
	celkem	z toho ženy	v tom ve věku							celkem	z toho ve věku 6 - 14 let	dojíždí denně	
			15 - 24	25 - 29	30 - 39	40 - 49	50 - 59	60 +	nezj.				
Hl.m. Praha	72	20	7	18	13	11	18	5	-	-	-	-	72
dojíždí z jiných okresů celkem	92	22	10	24	18	15	20	5	-	2	-	2	94
dojíždějící do obce úhrnem	128	41	12	25	29	26	30	6	-	2	-	2	130
<b>66. Sluhy</b>													
obec vyjížděky:													
dojíždí v rámci okresu celkem	13	8	-	2	4	3	4	-	-	25	25	23	38
dojíždí z jiných okresů celkem	12	5	2	1	1	4	3	1	-	4	4	3	16
dojíždějící do obce úhrnem	25	13	2	3	5	7	7	1	-	29	29	26	54
<b>67. Sluštice</b>													
obec vyjížděky:													
Říčany	13	4	-	-	5	7	1	-	-	-	-	-	13
dojíždí v rámci okresu celkem	33	6	6	6	9	8	4	-	-	-	-	-	33
Hl.m. Praha	22	6	5	4	5	3	4	1	-	-	-	-	22
dojíždí z jiných okresů celkem	25	7	6	4	6	3	5	1	-	-	-	-	25
dojíždějící do obce úhrnem	58	13	12	10	15	11	9	1	-	-	-	-	58
<b>68. Strančice</b>													
obec vyjížděky:													
Kamenice	13	3	1	2	6	1	3	-	-	1	1	1	14
Kunice	11	5	2	2	4	2	-	1	-	-	-	-	11
Mnichovice	20	9	2	3	4	6	5	-	-	1	1	1	21
Říčany	23	9	5	3	3	4	8	-	-	1	1	1	24
Velké Popovice	27	17	-	6	5	8	8	-	-	-	-	-	27
Všestary	12	6	2	-	1	3	4	2	-	3	3	3	15
dojíždí v rámci okresu celkem	139	68	15	21	31	33	35	4	-	13	13	13	152
Hl.m. Praha	69	20	8	13	20	12	14	2	-	5	3	3	74
Čerčany	12	3	1	2	2	5	2	-	-	-	-	-	12
dojíždí z jiných okresů celkem	124	38	16	20	37	29	19	3	-	15	3	5	139
dojíždějící do obce úhrnem	263	106	31	41	68	62	54	7	-	28	16	18	291
<b>69. Struhařov</b>													
obec vyjížděky:													
dojíždí v rámci okresu celkem	8	4	1	1	3	-	3	-	-	-	-	-	8
Hl.m. Praha	13	2	4	1	2	2	2	2	-	-	-	-	13
dojíždí z jiných okresů celkem	24	5	6	3	7	4	2	2	-	-	-	-	24
dojíždějící do obce úhrnem	32	9	7	4	10	4	5	2	-	-	-	-	32
<b>70. Sulice</b>													
obec vyjížděky:													
Kamenice	11	-	2	3	5	-	1	-	-	-	-	-	11
dojíždí v rámci okresu celkem	24	3	6	4	9	-	4	1	-	-	-	-	24
dojíždí z jiných okresů celkem	14	5	2	3	3	6	-	-	-	1	1	1	15
dojíždějící do obce úhrnem	38	8	8	7	12	6	4	1	-	1	1	1	39
<b>71. Svěmyslice</b>													
obec vyjížděky:													
dojíždí v rámci okresu celkem	36	14	2	3	6	13	11	1	-	-	-	-	36
Hl.m. Praha	34	5	3	7	6	6	11	1	-	-	-	-	34

Tab. č. 716 Obyvatelstvo dojíždějící do zaměstnání a do školy podle pohlaví, věku a podle obce dojížděky a obce vyjížděky

Okres Praha-východ

Obec dojížděky obec vyjížděky	Zaměstnané osoby dojíždějící do zaměstnání									Žáci, studenti, učni			Dojíždějící úhrnem
	celkem	z toho ženy	v tom ve věku							celkem	z toho ve věku 6 - 14 let	dojíždí denně	
			15 - 24	25 - 29	30 - 39	40 - 49	50 - 59	60 +	nejz.				
dojíždí z jiných okresů celkem	39	5	3	9	7	8	11	1	-	-	-	-	39
dojíždějící do obce úhrnem	75	19	5	12	13	21	22	2	-	-	-	-	75
72. Světlce													
obec vyjížděky:													
Říčany	26	8	6	4	3	5	8	-	-	-	-	-	26
dojíždí v rámci okresu celkem	55	19	7	7	8	13	19	1	-	-	-	-	55
Hl.m. Praha	19	4	2	1	1	8	4	3	-	-	-	-	19
dojíždí z jiných okresů celkem	22	4	3	1	2	8	5	3	-	1	-	-	23
dojíždějící do obce úhrnem	77	23	10	8	10	21	24	4	-	1	-	-	78
73. Svojetice													
obec vyjížděky:													
dojíždí v rámci okresu celkem	12	3	3	2	4	2	1	-	-	-	-	-	12
Hl.m. Praha	14	3	1	1	4	6	1	1	-	-	-	-	14
dojíždí z jiných okresů celkem	18	5	2	3	4	6	2	1	-	-	-	-	18
dojíždějící do obce úhrnem	30	8	5	5	8	8	3	1	-	-	-	-	30
74. Šestajovice													
obec vyjížděky:													
Jirny	16	5	1	1	4	3	7	-	-	33	30	32	49
dojíždí v rámci okresu celkem	50	18	5	6	8	18	11	2	-	37	34	35	87
Hl.m. Praha	62	19	13	9	10	18	9	3	-	3	3	3	65
dojíždí z jiných okresů celkem	74	22	16	10	14	21	10	3	-	4	3	4	78
dojíždějící do obce úhrnem	124	40	21	16	22	39	21	5	-	41	37	39	165
75. Škvorec													
obec vyjížděky:													
dojíždí v rámci okresu celkem	21	12	2	3	3	3	8	2	-	33	28	33	54
Hl.m. Praha	17	8	1	3	4	5	3	1	-	11	10	9	28
dojíždí z jiných okresů celkem	50	24	9	11	13	7	9	1	-	37	34	32	87
dojíždějící do obce úhrnem	71	36	11	14	16	10	17	3	-	70	62	65	141
76. Tehov													
obec vyjížděky:													
dojíždí v rámci okresu celkem	22	14	2	-	4	6	10	-	-	5	5	4	27
dojíždí z jiných okresů celkem	10	2	1	-	2	4	3	-	-	1	1	1	11
dojíždějící do obce úhrnem	32	16	3	-	6	10	13	-	-	6	6	5	38
77. Tehovec													
obec vyjížděky:													
Mukařov	14	8	2	-	1	8	2	1	-	-	-	-	14
Říčany	15	9	2	3	1	7	1	1	-	-	-	-	15
dojíždí v rámci okresu celkem	50	30	6	8	4	23	7	2	-	-	-	-	50
dojíždí z jiných okresů celkem	20	11	2	4	5	2	7	-	-	-	-	-	20
dojíždějící do obce úhrnem	70	41	8	12	9	25	14	2	-	-	-	-	70
78. Úvaly													
obec vyjížděky:													
Horoušany	14	7	3	1	2	5	3	-	-	15	14	14	29
Šestajovice	12	2	1	-	2	2	7	-	-	1	1	1	13

Tab. č. 716 Obyvatelstvo dojíždějící do zaměstnání a do školy podle pohlaví, věku a podle obce dojížděky a obce vyjížděky

Okres Praha-východ

Obec dojížděky obec vyjížděky	Zaměstnané osoby dojíždějící do zaměstnání									Žáci, studenti, učni			Dojíždějící úhrnem
	celkem	z toho ženy	v tom ve věku							celkem	z toho ve věku 6 - 14 let	dojíždí denně	
			15 - 24	25 - 29	30 - 39	40 - 49	50 - 59	60 +	nejz.				
Škvorec	26	14	1	2	5	5	11	2	-	5	4	5	31
dojíždí v rámci okresu celkem	91	38	12	7	20	23	27	2	-	36	32	34	127
Hl.m. Praha	177	57	16	25	39	39	53	5	-	20	17	19	197
Kolín	16	4	2	2	3	4	4	1	-	-	-	-	16
Český Brod	58	15	6	13	11	16	9	3	-	2	-	2	60
Poříčany	11	6	2	1	2	3	2	1	-	-	-	-	11
Příšimasy	14	8	3	2	1	3	5	-	-	31	28	30	45
Tuklaty	22	17	4	4	3	7	4	-	-	56	50	55	78
dojíždí z jiných okresů celkem	457	143	68	85	95	100	97	12	-	125	106	121	582
dojíždějící do obce úhrnem	548	181	80	92	115	123	124	14	-	161	138	155	709
79. Veleň													
obec vyjížděky:													
dojíždí v rámci okresu celkem	22	13	6	2	2	9	3	-	-	1	1	1	23
Hl.m. Praha	42	11	5	10	12	10	2	3	-	-	-	-	42
dojíždí z jiných okresů celkem	51	14	5	14	16	11	2	3	-	-	-	-	51
dojíždějící do obce úhrnem	73	27	11	16	18	20	5	3	-	1	1	1	74
80. Veliká Ves													
obec vyjížděky:													
dojíždí v rámci okresu celkem	2	-	-	1	1	-	-	-	-	-	-	-	2
dojíždí z jiných okresů celkem	6	2	1	1	1	2	1	-	-	-	-	-	6
dojíždějící do obce úhrnem	8	2	1	2	2	2	1	-	-	-	-	-	8
81. Velké Popovice													
obec vyjížděky:													
Kamenice	37	18	4	3	11	9	10	-	-	13	10	13	50
Kunice	28	18	-	2	9	8	8	1	-	41	36	40	69
Petrákov	34	18	4	3	7	15	5	-	-	25	25	25	59
Strančice	13	8	2	-	2	6	3	-	-	14	14	14	27
dojíždí v rámci okresu celkem	157	72	15	12	38	54	36	2	-	109	100	108	266
Hl.m. Praha	89	25	7	16	14	29	19	4	-	10	9	9	99
dojíždí z jiných okresů celkem	133	33	16	25	19	41	26	6	-	11	10	10	144
dojíždějící do obce úhrnem	290	105	31	37	57	95	62	8	-	120	110	118	410
82. Větrušice													
obec vyjížděky:													
dojíždí v rámci okresu celkem	16	4	-	-	2	6	6	2	-	-	-	-	16
dojíždí z jiných okresů celkem	3	-	-	-	1	1	1	-	-	-	-	-	3
dojíždějící do obce úhrnem	19	4	-	-	3	7	7	2	-	-	-	-	19
83. Vodochody													
obec vyjížděky:													
Máslovice	16	6	1	1	2	1	11	-	-	-	-	-	16
Odolena Voda	159	54	10	8	20	56	57	8	-	6	-	5	165
dojíždí v rámci okresu celkem	253	78	22	15	39	77	90	10	-	13	-	10	266
Hl.m. Praha	99	15	10	9	11	24	37	8	-	11	-	11	110
Kralupy nad Vltavou	57	13	4	5	13	13	22	-	-	3	-	3	60
Ledčice	14	8	-	1	3	7	3	-	-	-	-	-	14



Tab. č. 716 Obyvatelstvo dojíždějící do zaměstnání a do školy podle pohlaví, věku a podle obce dojíždky a obce vyjíždky

Okres Praha-východ

Obec dojíždky obec vyjíždky	Zaměstnané osoby dojíždějící do zaměstnání									Žáci, studenti, učni			Dojíždějící úhrnem
	celkem	z toho ženy	v tom ve věku							celkem	z toho ve věku 6 - 14 let	dojíždí denně	
			15 - 24	25 - 29	30 - 39	40 - 49	50 - 59	60 +	nejz.				
Neratovice	10	2	1	-	-	7	1	1	-	1	-	1	11
Úžice	15	7	3	-	4	5	1	2	-	-	-	-	15
Veltrusy	16	4	-	3	1	2	9	1	-	-	-	-	16
dojíždí z jiných okresů celkem	333	72	27	31	54	96	108	17	-	52	1	27	385
dojíždějící do obce úhrnem	586	150	49	46	93	173	198	27	-	65	1	37	651
<b>84. Všešary</b>													
obec vyjíždky:													
dojíždí v rámci okresu celkem	17	6	-	1	5	5	6	-	-	1	-	1	18
dojíždí z jiných okresů celkem	15	1	-	2	2	7	3	1	-	-	-	-	15
dojíždějící do obce úhrnem	32	7	-	3	7	12	9	1	-	1	-	1	33
<b>85. Vyšehořovice</b>													
obec vyjíždky:													
dojíždí v rámci okresu celkem	26	10	1	-	6	9	8	2	-	-	-	-	26
dojíždí z jiných okresů celkem	10	3	4	1	5	-	-	-	-	-	-	-	10
dojíždějící do obce úhrnem	36	13	5	1	11	9	8	2	-	-	-	-	36
<b>86. Zápy</b>													
obec vyjíždky:													
Brandýs nad Labem-Stará Boleslav	58	15	6	13	22	10	5	2	-	-	-	-	58
Čelákovice	14	6	2	1	6	4	-	1	-	-	-	-	14
dojíždí v rámci okresu celkem	92	24	11	19	34	18	6	4	-	-	-	-	92
Hl.m. Praha	19	3	1	2	6	4	5	-	1	-	-	-	19
dojíždí z jiných okresů celkem	43	9	4	7	15	10	6	-	1	-	-	-	43
dojíždějící do obce úhrnem	135	33	15	26	49	28	12	4	1	-	-	-	135
<b>87. Zdiby</b>													
obec vyjíždky:													
Klečany	23	13	2	2	6	5	6	2	-	2	2	1	25
dojíždí v rámci okresu celkem	63	31	6	16	13	14	11	3	-	4	4	3	67
Hl.m. Praha	156	50	12	26	31	43	33	11	-	2	2	2	158
dojíždí z jiných okresů celkem	240	65	29	50	54	56	38	13	-	2	2	2	242
dojíždějící do obce úhrnem	303	96	35	66	67	70	49	16	-	6	6	5	309
<b>88. Zeleneč</b>													
obec vyjíždky:													
Brandýs nad Labem-Stará Boleslav	10	3	2	-	2	2	4	-	-	-	-	-	10
Čelákovice	38	16	3	-	10	12	10	3	-	-	-	-	38
Jirny	14	1	-	4	3	4	3	-	-	-	-	-	14
dojíždí v rámci okresu celkem	94	33	6	7	28	22	28	3	-	-	-	-	94
Hl.m. Praha	42	11	7	5	12	8	9	1	-	2	2	1	44
Lysá nad Labem	12	5	1	1	3	4	3	-	-	-	-	-	12
dojíždí z jiných okresů celkem	91	26	11	10	24	24	21	1	-	2	2	1	93
dojíždějící do obce úhrnem	185	59	17	17	52	46	49	4	-	2	2	1	187
<b>89. Zlatá</b>													
obec vyjíždky:													
dojíždí v rámci okresu celkem	9	-	1	-	6	-	1	1	-	-	-	-	9
dojíždí z jiných okresů celkem	4	1	-	-	3	-	1	-	-	-	-	-	4

Tab. č. 716 Obyvatelstvo dojíždějící do zaměstnání a do školy podle pohlaví, věku a podle obce dojíždky a obce vyjíždky

Okres Praha-východ

Obec dojíždky obec vyjíždky	Zaměstnané osoby dojíždějící do zaměstnání									Žáci, studenti, učni			Dojíždějící úhrnem
	celkem	z toho ženy	v tom ve věku							celkem	z toho ve věku 6 - 14 let	dojíždí denně	
			15 - 24	25 - 29	30 - 39	40 - 49	50 - 59	60 +	nejz.				
dojíždějící do obce úhrnem	13	1	1	-	9	-	2	1	-	-	-	-	13
90. Zlonín													
obec vyjíždky:													
dojíždí v rámci okresu celkem	6	2	2	1	-	-	2	1	-	-	-	-	6
dojíždí z jiných okresů celkem	6	-	-	1	1	3	1	-	-	-	-	-	6
dojíždějící do obce úhrnem	12	2	2	2	1	3	3	1	-	-	-	-	12
91. Zvánovice													
obec vyjíždky:													
dojíždí v rámci okresu celkem	10	1	1	-	3	3	3	-	-	-	-	-	10
dojíždí z jiných okresů celkem	4	1	1	-	1	-	1	1	-	-	-	-	4
dojíždějící do obce úhrnem	14	2	2	-	4	3	4	1	-	-	-	-	14
92. Nežjištěno													
obec vyjíždky:													
dojíždí v rámci okresu celkem	-	-	-	-	-	-	-	-	-	-	-	-	-
Hl.m. Praha	81	15	6	9	19	22	16	9	-	1	1	-	82
dojíždí z jiných okresů celkem	160	37	21	29	45	33	23	9	-	3	2	1	163
dojíždějící do obce úhrnem	160	37	21	29	45	33	23	9	-	3	2	1	163

Tab. č. 717 Zaměstnané osoby dojíždějící do zaměstnání podle odvětví ekonomické činnosti, času stráveného dojížděním, frekvence dojíždějí a podle obce dojíždějí a obce vyjíždějí

Okres Praha-východ

Obec dojíždějí Obec vyjíždějí	Dojíždějící celkem	z toho odvětví ekonomické činnosti							z celkového počtu dojíždějí denně	z toho čas v minutách			
		zemědělství lesnictví	průmysl	stavebnictví	obchod	doprava a telekomunikace	školství	zdravotnictví, soc. činnosti		- 14	15 - 29	30 - 59	60 +
Úhrn dojíždějících	21402	696	6377	1604	3990	1688	582	818	17954	3669	6091	6025	2092
v tom:													
dojíždí v rámci okresu	6537	384	2031	451	1074	499	271	385	5999	2278	2467	1074	158
dojíždí z jiných okresů kraje	6598	153	2522	396	821	588	143	190	5761	688	1971	2360	717
v tom okres:													
Benešov	777	27	217	65	153	111	13	20	623	65	151	296	107
Beroun	49	-	13	8	9	6	-	1	34	4	6	8	16
Kladno	190	2	47	16	29	16	-	2	147	9	19	53	65
Kolín	810	15	241	70	155	90	16	44	697	82	246	289	76
Kutná Hora	115	3	34	8	20	15	6	1	66	7	5	19	35
Mělník	2025	51	879	87	208	211	50	59	1863	276	824	642	115
Mladá Boleslav	1086	11	436	53	78	24	28	40	969	88	291	477	111
Nymburk	977	32	516	42	79	80	23	16	871	80	277	394	114
Praha-západ	473	8	121	30	75	22	6	4	430	69	146	165	48
Příbram	78	3	10	16	13	12	1	3	47	6	5	13	23
Rakovník	18	1	8	1	2	1	-	-	14	2	1	4	7
dojíždí z jiných krajů	8267	159	1824	757	2095	601	168	243	6194	703	1653	2591	1217
Obec dojíždějí:													
1. Babice													
obec vyjíždějí:													
Brandýs nad Labem-Stará Boleslav	36	1	9	5	2	1	4	2	31	13	7	11	-
Čelákovice	20	1	7	1	5	-	2	-	20	10	7	2	1
Říčany	15	1	3	2	3	-	-	-	15	9	4	1	1
dojíždí v rámci okresu celkem	140	16	30	16	16	3	10	4	130	62	33	28	7
Hl.m. Praha	149	4	36	14	28	10	2	4	131	5	39	65	20
Neratovice	24	-	8	-	3	1	1	-	21	8	7	5	1
Mladá Boleslav	66	-	39	1	4	1	2	3	58	16	25	17	-
dojíždí z jiných okresů celkem	464	6	121	44	66	26	9	10	340	58	95	132	51
dojíždějí do obce úhrnem	604	22	151	60	82	29	19	14	470	120	128	160	58
2. Bašť													
obec vyjíždějí:													
dojíždí v rámci okresu celkem	10	-	-	1	1	2	2	-	9	5	4	-	-
Hl.m. Praha	15	-	4	-	2	2	1	1	10	1	4	4	1
dojíždí z jiných okresů celkem	18	-	4	-	3	2	1	1	10	1	4	4	1
dojíždějí do obce úhrnem	28	-	4	1	4	4	3	1	19	6	8	4	1
3. Bořanovice													
obec vyjíždějí:													
Líbeznice	22	-	4	4	8	-	-	1	21	15	6	-	-
dojíždí v rámci okresu celkem	50	-	11	8	18	-	-	5	48	25	16	2	5
Hl.m. Praha	48	-	11	5	6	-	-	13	40	11	9	14	6
dojíždí z jiných okresů celkem	66	-	19	8	8	-	1	15	48	11	12	17	7
dojíždějí do obce úhrnem	116	-	30	16	26	-	1	20	96	36	28	19	12

Tab. č. 717 Zaměstnané osoby dojíždějící do zaměstnání podle odvětví ekonomické činnosti, času stráveného dojíždkou, frekvence dojíždky a podle obce dojíždky a obce vyjíždky

Okres Praha-východ

Obec dojíždky Obec vyjíždky	Dojíždějící celkem	z toho odvětví ekonomické činnosti							z celkového počtu dojíždí denně	z toho čas v minutách			
		zemědělství lesnictví	průmysl	stavebnictví	obchod	doprava a teleko- munikace	školství	zdravot- nictví, soc. činnosti		- 14	15 - 29	30 - 59	60 +
4. Brandýs nad Labem-Stará Boleslav													
obec vyjíždky:													
Brázdím	24	-	6	1	2	-	2	5	23	10	8	5	-
Čelákovice	267	6	61	23	36	6	20	40	236	46	103	82	5
Dřevčice	60	-	20	6	9	8	2	1	56	33	19	4	-
Jenštejn	10	-	4	-	3	1	-	-	10	4	4	-	2
Jirny	13	-	2	1	3	-	-	2	12	2	8	1	1
Káraný	39	2	9	5	5	3	4	1	38	5	21	11	1
Lázně Toušeň	80	3	13	6	9	3	5	18	75	31	31	11	1
Mochov	10	-	3	-	1	1	-	1	9	-	6	2	1
Nový Vestec	42	7	10	5	4	3	2	3	42	15	18	8	1
Podolanka	14	1	7	-	3	1	-	1	12	4	4	4	-
Polerady	20	1	5	1	3	1	-	4	17	3	7	7	-
Sluhy	12	-	5	1	1	-	2	1	11	-	6	5	-
Veleň	11	-	3	1	3	-	-	2	9	5	4	-	-
Zápy	87	3	20	4	26	3	1	7	80	54	22	4	-
Zeleneč	11	-	4	3	2	-	-	-	11	5	3	1	1
dojíždí v rámci okresu celkem	818	25	212	66	123	37	39	94	748	233	313	177	22
Hl.m. Praha													
Kladno	10	1	2	-	2	-	-	1	7	2	-	1	4
Slaný	10	-	-	-	1	-	-	-	1	-	-	1	-
Mělník	33	1	7	-	-	3	2	2	29	-	5	21	3
Borek	31	-	14	2	4	-	1	3	31	6	11	11	3
Dřísy	71	4	16	6	9	4	2	6	65	12	28	24	1
Konětopy	34	-	9	-	7	3	1	5	28	2	9	14	3
Kostelec nad Labem	112	1	44	7	16	5	4	8	105	21	50	33	-
Křenek	17	-	8	2	3	-	-	2	15	4	6	5	-
Lhota	46	3	15	2	9	4	-	2	44	8	22	12	2
Nedomice	13	-	8	-	-	-	-	2	12	2	2	6	2
Neratovice	75	1	39	5	8	5	1	1	67	2	28	29	8
Ovčáry	20	2	10	-	3	2	1	-	18	2	8	3	5
Tišice	14	-	8	-	1	-	-	-	13	-	7	4	2
Všetaty	18	-	9	-	1	3	-	-	16	2	5	7	2
Záryby	91	2	36	6	14	7	4	8	87	22	41	23	1
Mladá Boleslav	268	-	68	2	2	-	1	1	229	2	26	162	39
Benátky nad Jizerou	121	2	56	3	9	-	4	6	107	3	42	60	2
Dobrovice	15	-	14	-	-	-	-	-	14	-	-	9	5
Dolní Bousov	11	-	10	-	-	-	-	-	11	-	-	3	8
Hlavenec	46	2	10	6	7	2	3	4	44	13	20	9	1
Kochánky	13	-	7	-	2	-	1	1	12	-	4	7	1
Kostelní Hlavno	44	1	18	9	4	4	2	-	42	5	26	11	-
Kropáčova Vrutice	12	-	9	-	1	-	-	-	10	-	-	1	9
Mečeříž	23	-	13	1	1	-	1	4	22	-	4	15	3

Tab. č. 717 Zaměstnané osoby dojíždějící do zaměstnání podle odvětví ekonomické činnosti, času stráveného dojíždkou, frekvence dojíždky a podle obce dojíždky a obce vyjíždky

Okres Praha-východ

Obec dojíždky Obec vyjíždky	Dojíždějící celkem	z toho odvětví ekonomické činnosti							z celkového počtu dojíždí denně	z toho čas v minutách			
		zemědělství lesnictví	průmysl	stavebnictví	obchod	doprava a teleko- munikace	školství	zdravot- nictví, soc. činnosti		- 14	15 - 29	30 - 59	60 +
Předměřice nad Jizerou	48	2	22	2	3	2	-	3	48	5	21	21	1
Skorkov	53	2	13	7	6	3	5	3	50	11	25	13	1
Sojovice	48	-	17	2	11	-	1	1	44	12	17	14	1
Sudovo Hlavno	58	-	19	7	9	2	5	6	53	3	22	25	3
Tuřice	19	-	6	-	2	1	1	2	15	-	8	6	-
Vlkava	22	-	-	-	-	1	-	1	22	-	5	15	2
Nymburk	10	-	2	1	-	-	1	1	9	2	1	2	4
Lysá nad Labem	78	3	29	2	4	5	1	3	68	2	28	32	5
Milovice	58	1	32	2	1	5	-	1	57	1	8	34	14
České Budějovice	15	-	-	-	-	-	-	-	2	-	2	-	-
Tábor	23	-	2	2	1	-	-	-	1	-	-	-	1
Žatec	12	-	-	-	-	-	-	-	1	-	-	-	1
Hradec Králové	47	-	1	-	3	-	-	-	2	1	-	1	-
Pardubice	21	-	1	-	-	-	-	-	3	1	-	-	2
Brno	16	-	1	-	1	1	-	-	2	-	-	1	1
dojíždí z jiných okresů celkem	2928	73	928	153	256	122	68	133	2235	237	671	976	345
dojíždějící do obce úhrnem	3746	98	1140	219	379	159	107	227	2983	470	984	1153	367
5. Brázdím													
obec vyjíždky:													
dojíždí v rámci okresu celkem	22	13	2	1	1	1	1	-	21	9	9	3	-
Hl.m. Praha	13	-	5	1	1	4	-	-	12	-	4	7	1
dojíždí z jiných okresů celkem	20	-	6	4	1	5	2	-	17	2	4	9	2
dojíždějící do obce úhrnem	42	13	8	5	2	6	3	-	38	11	13	12	2
6. Březí													
obec vyjíždky:													
dojíždí v rámci okresu celkem	11	-	7	2	-	-	-	-	11	5	3	3	-
dojíždí z jiných okresů celkem	14	-	5	4	2	1	-	-	9	1	3	4	1
dojíždějící do obce úhrnem	25	-	12	6	2	1	-	-	20	6	6	7	1
7. Čakovičky													
obec vyjíždky:													
dojíždí v rámci okresu celkem	11	-	6	3	-	-	-	-	10	6	1	2	1
Neratovice	12	1	8	1	1	-	-	-	12	3	7	2	-
dojíždí z jiných okresů celkem	33	1	15	4	4	4	-	-	30	7	10	11	2
dojíždějící do obce úhrnem	44	1	21	7	4	4	-	-	40	13	11	13	3
8. Čelákovice													
obec vyjíždky:													
Brandýs nad Labem-Stará Boleslav	147	-	76	3	10	10	9	5	139	25	76	36	2
Lázně Toušeň	52	1	23	6	1	4	3	1	50	33	17	-	-
Mochov	54	4	22	4	5	1	3	-	49	15	28	6	-
Nehvizdy	28	1	9	2	1	1	1	-	27	13	10	4	-
Vyšehořovice	30	-	20	-	1	-	2	1	28	7	15	6	-
Zeleneč	22	-	12	-	3	2	2	-	20	3	15	2	-
dojíždí v rámci okresu celkem	392	10	184	19	23	24	23	8	362	102	186	68	6

Tab. č. 717 Zaměstnané osoby dojíždějící do zaměstnání podle odvětví ekonomické činnosti, času stráveného dojíždkou, frekvence dojíždky a podle obce dojíždky a obce vyjíždky

Okres Praha-východ

Obec dojíždky Obec vyjíždky	Dojíždějící celkem	z toho odvětví ekonomické činnosti							z celkového počtu dojíždí denně	z toho čas v minutách			
		zemědělství lesnictví	průmysl	stavebnictví	obchod	doprava a teleko- munikace	školství	zdravot- nictví, soc. činnosti		- 14	15 - 29	30 - 59	60 +
Hl.m. Praha	125	-	41	4	17	16	8	1	102	9	19	55	19
Nymburk	21	-	7	2	1	4	1	-	18	-	3	13	2
Hradištko	14	-	11	-	1	-	-	-	13	-	6	7	-
Kostomlaty nad Labem	38	-	31	-	2	2	3	-	37	-	17	18	2
Lysá nad Labem	118	-	80	3	4	8	4	3	112	9	33	61	7
Milovice	81	-	54	2	1	5	2	1	75	3	11	46	14
Přerov nad Labem	30	-	18	3	-	3	2	-	27	10	16	1	-
Semice	23	1	16	-	2	-	-	1	21	-	15	6	-
dojíždí z jiných okresů celkem	733	9	384	36	41	91	30	11	577	40	163	286	84
dojíždějící do obce úhrnem	1125	19	568	55	64	115	53	19	939	142	349	354	90
9. Čestlice													
obec vyjíždky:													
Dobřejovice	10	-	1	-	5	2	-	-	8	7	1	-	-
Říčany	31	-	5	-	21	2	-	-	29	7	8	14	-
dojíždí v rámci okresu celkem	99	-	14	2	59	6	3	2	89	29	24	29	6
Hl.m. Praha	595	-	67	16	394	13	6	8	524	56	151	218	98
Průhonice	21	-	3	-	15	1	-	1	17	12	5	-	-
dojíždí z jiných okresů celkem	763	-	92	27	490	25	6	11	641	75	168	256	141
dojíždějící do obce úhrnem	862	-	106	29	549	31	9	13	730	104	192	285	147
10. Dobruška													
obec vyjíždky:													
dojíždí v rámci okresu celkem	4	2	-	-	2	-	-	-	4	3	-	-	1
dojíždí z jiných okresů celkem	6	1	-	-	2	1	1	-	5	1	1	2	1
dojíždějící do obce úhrnem	10	3	-	-	4	1	1	-	9	4	1	2	2
11. Dobruška													
obec vyjíždky:													
dojíždí v rámci okresu celkem	42	1	11	5	7	6	1	-	38	18	12	7	1
Hl.m. Praha	116	1	17	12	35	15	2	-	109	6	45	47	10
dojíždí z jiných okresů celkem	194	1	34	17	53	28	4	-	160	11	56	69	23
dojíždějící do obce úhrnem	236	2	45	22	60	34	5	-	198	29	68	76	24
12. Dobruška													
obec vyjíždky:													
dojíždí v rámci okresu celkem	2	-	1	-	-	-	1	-	2	1	-	1	-
dojíždí z jiných okresů celkem	9	1	5	-	1	-	-	1	7	4	1	1	1
dojíždějící do obce úhrnem	11	1	6	-	1	-	1	1	9	5	1	2	1
13. Dobruška													
obec vyjíždky:													
Brandýs nad Labem-Stará Boleslav	18	9	1	2	2	-	2	-	18	11	6	1	-
dojíždí v rámci okresu celkem	28	16	2	2	3	-	2	-	27	15	10	2	-
dojíždí z jiných okresů celkem	7	2	4	-	-	-	-	-	6	2	3	-	1
dojíždějící do obce úhrnem	35	18	6	2	3	-	2	-	33	17	13	2	1

Tab. č. 717 Zaměstnané osoby dojíždějící do zaměstnání podle odvětví ekonomické činnosti, času stráveného dojíždkou, frekvence dojíždky a podle obce dojíždky a obce vyjíždky

Okres Praha-východ

Obec dojíždky Obec vyjíždky	Dojíždějící celkem	z toho odvětví ekonomické činnosti							z celkového počtu dojíždí denně	z toho čas v minutách				
		zemědělství lesnictví	průmysl	stavebnictví	obchod	doprava a teleko- munikace	školství	zdravot- nictví, soc. činnosti		- 14	15 - 29	30 - 59	60 +	
14. Herink														
obec vyjíždky:														
dojíždí v rámci okresu celkem	26	4	6	7	6	1	-	-	26	12	8	6	-	
Hl.m. Praha	20	3	1	7	7	1	-	-	18	2	8	8	-	
dojíždí z jiných okresů celkem	27	3	3	11	7	2	-	-	23	3	8	10	2	
dojíždějící do obce úhrnem	53	7	9	18	13	3	-	-	49	15	16	16	2	
15. Horoušany														
obec vyjíždky:														
dojíždí v rámci okresu celkem	27	1	5	9	9	-	-	-	27	13	10	3	1	
Hl.m. Praha	13	1	1	2	5	-	1	-	9	2	2	3	2	
dojíždí z jiných okresů celkem	23	3	3	3	8	-	1	-	15	3	3	4	5	
dojíždějící do obce úhrnem	50	4	8	12	17	-	1	-	42	16	13	7	6	
16. Hovorčovice														
obec vyjíždky:														
dojíždí v rámci okresu celkem	20	3	4	1	5	-	1	-	19	9	4	3	3	
Hl.m. Praha	38	1	16	2	8	1	2	-	36	2	17	14	3	
dojíždí z jiných okresů celkem	53	1	21	5	11	1	2	-	45	2	21	18	4	
dojíždějící do obce úhrnem	73	4	25	6	16	1	3	-	64	11	25	21	7	
17. Hrusice														
obec vyjíždky:														
Klečany	12	-	2	-	3	-	-	-	12	6	6	-	-	
dojíždí v rámci okresu celkem	15	1	2	-	3	1	-	-	13	6	7	-	-	
dojíždí z jiných okresů celkem	20	2	12	1	-	-	-	-	18	5	8	4	1	
dojíždějící do obce úhrnem	35	3	14	1	3	1	-	-	31	11	15	4	1	
18. Husinec														
obec vyjíždky:														
Klečany	40	1	4	-	1	-	-	2	39	16	20	3	-	
Větrušice	16	-	2	-	-	-	-	-	16	3	5	8	-	
dojíždí v rámci okresu celkem	80	3	11	1	3	1	1	2	76	25	28	20	3	
Hl.m. Praha	152	-	14	-	2	-	-	3	139	4	8	62	65	
Kralupy nad Vltavou	119	-	13	1	5	-	-	3	108	3	37	63	5	
Dolany	22	-	4	-	1	-	-	-	22	3	8	10	1	
Libčice nad Vltavou	92	3	16	-	2	1	1	1	85	14	47	24	-	
Roztoky	48	-	3	-	-	-	-	-	47	1	19	27	-	
dojíždí z jiných okresů celkem	504	3	62	1	10	2	1	7	449	28	121	209	91	
dojíždějící do obce úhrnem	584	6	73	2	13	3	2	9	525	53	149	229	94	
19. Jenštejn														
obec vyjíždky:														
Brandýs nad Labem-Stará Boleslav	24	-	1	-	-	-	-	17	18	1	8	9	-	
Podolanka	10	2	-	-	-	2	-	5	9	5	3	1	-	
Radonice	12	4	-	-	1	3	-	2	10	8	2	-	-	
dojíždí v rámci okresu celkem	56	8	1	1	1	6	-	25	45	18	14	13	-	
Hl.m. Praha	15	2	-	4	1	3	-	2	15	4	3	7	1	

Tab. č. 717 Zaměstnané osoby dojíždějící do zaměstnání podle odvětví ekonomické činnosti, času stráveného dojíždkou, frekvence dojíždky a podle obce dojíždky a obce vyjíždky

Okres Praha-východ

Obec dojíždky Obec vyjíždky	Dojíždějící celkem	z toho odvětví ekonomické činnosti							z celkového počtu dojíždí denně	z toho čas v minutách			
		zemědělství lesnictví	průmysl	stavebnictví	obchod	doprava a teleko- munikace	školství	zdravot- nictví, soc. činnosti		- 14	15 - 29	30 - 59	60 +
dojíždí z jiných okresů celkem	27	2	3	7	1	4	-	4	19	5	3	9	2
dojíždějící do obce úhrnem	83	10	4	8	2	10	-	29	64	23	17	22	2
20. Jirny													
obec vyjíždky:													
Brandýs nad Labem-Stará Boleslav	20	-	4	1	7	7	1	-	20	4	11	5	-
Čelákovice	52	-	29	-	13	6	-	-	50	15	33	2	-
Nehvizdy	11	3	2	-	3	2	-	-	10	7	3	-	-
Šestajovice	22	8	1	1	3	5	2	-	22	13	7	2	-
Úvaly	25	-	7	1	11	5	-	-	25	11	11	3	-
dojíždí v rámci okresu celkem	165	12	52	5	45	32	5	-	162	64	81	17	-
Hl.m. Praha	101	3	27	9	37	9	3	1	93	12	26	34	20
dojíždí z jiných okresů celkem	210	5	65	19	58	37	4	1	192	18	60	76	37
dojíždějící do obce úhrnem	375	17	117	24	103	69	9	1	354	82	141	93	37
21. Kaliště													
obec vyjíždky:													
dojíždí v rámci okresu celkem	2	-	-	-	-	-	-	-	-	-	-	-	-
dojíždí z jiných okresů celkem	3	-	1	-	-	1	-	-	-	-	-	-	-
dojíždějící do obce úhrnem	5	-	1	-	-	1	-	-	-	-	-	-	-
22. Kamenice													
obec vyjíždky:													
Kostelec u Křížků	31	-	8	5	1	1	5	-	29	20	7	2	-
Petříkov	15	-	6	3	-	-	1	-	14	3	7	4	-
Řehenice	44	2	24	2	5	1	3	1	39	20	10	9	-
Sulice	27	-	2	-	6	-	2	-	21	15	5	1	-
Velké Popovice	35	1	10	5	3	1	-	-	30	12	14	4	-
dojíždí v rámci okresu celkem	167	3	53	15	17	3	15	1	145	73	47	25	-
Hl.m. Praha	75	-	16	14	8	1	3	3	61	6	18	25	12
Benešov	15	-	11	1	-	-	1	-	14	-	5	9	-
Krhanice	11	-	6	2	-	-	1	-	10	5	3	1	1
Týnec nad Sázavou	34	-	26	1	2	-	1	-	31	3	17	8	3
dojíždí z jiných okresů celkem	217	3	93	39	11	3	10	3	171	20	69	58	24
dojíždějící do obce úhrnem	384	6	146	54	28	6	25	4	316	93	116	83	24
23. Káraný													
obec vyjíždky:													
Brandýs nad Labem-Stará Boleslav	46	2	30	-	5	5	-	-	42	11	22	9	-
Čelákovice	12	-	10	-	-	-	-	-	11	-	8	3	-
Nový Vestec	17	-	14	1	1	1	-	-	16	12	3	1	-
dojíždí v rámci okresu celkem	82	2	58	1	6	9	-	-	76	25	35	16	-
Hl.m. Praha	18	-	6	2	1	4	-	-	12	-	2	7	3
Sojovice	16	-	16	-	-	-	-	-	12	4	6	2	-
dojíždí z jiných okresů celkem	65	-	42	5	5	5	-	-	50	5	22	16	7
dojíždějící do obce úhrnem	147	2	100	6	11	14	-	-	126	30	57	32	7



Tab. č. 717 Zaměstnané osoby dojíždějící do zaměstnání podle odvětví ekonomické činnosti, času stráveného dojíždkou, frekvence dojíždky a podle obce dojíždky a obce vyjíždky

Okres Praha-východ

Obec dojíždky Obec vyjíždky	Dojíždějící celkem	z toho odvětví ekonomické činnosti							z celkového počtu dojíždí denně	z toho čas v minutách			
		zemědělství lesnictví	průmysl	stavebnictví	obchod	doprava a teleko-munikace	školství	zdravot-nictví, soc. činnosti		- 14	15 - 29	30 - 59	60 +
<b>24. Klecany</b>													
obec vyjíždky:													
Brandýs nad Labem-Stará Boleslav	23	-	-	-	-	-	-	-	18	1	8	7	2
Husinec	10	-	-	2	-	2	3	1	8	3	4	1	-
Vodochody	13	1	1	1	5	2	1	-	12	4	6	2	-
Zdíby	15	-	1	5	2	-	2	1	13	11	1	1	-
dojíždí v rámci okresu celkem	105	1	6	14	11	6	10	3	91	37	34	16	4
Hl.m. Praha	149	1	24	16	17	5	15	5	130	21	25	56	26
dojíždí z jiných okresů celkem	309	2	29	39	22	6	20	5	188	54	28	66	38
dojíždějící do obce úhrnem	414	3	35	53	33	12	30	8	279	91	62	82	42
<b>25. Klíčany</b>													
obec vyjíždky:													
Bašť	21	1	5	-	5	3	-	-	18	10	6	2	-
Odolena Voda	46	-	11	1	17	7	1	-	43	29	12	1	-
Panenské Břežany	13	-	1	3	6	-	-	-	12	10	2	-	-
Vodochody	13	-	-	2	4	4	-	-	12	8	2	2	-
dojíždí v rámci okresu celkem	135	3	20	8	45	20	1	1	121	73	32	9	4
Hl.m. Praha	125	2	22	2	68	10	-	-	121	14	43	47	17
Kralupy nad Vltavou	12	-	4	-	7	-	-	-	12	-	6	6	-
dojíždí z jiných okresů celkem	196	3	37	4	103	17	1	-	177	19	65	67	26
dojíždějící do obce úhrnem	331	6	57	12	148	37	2	1	298	92	97	76	30
<b>26. Klokočná</b>													
obec vyjíždky:													
dojíždí v rámci okresu celkem	7	1	1	2	1	-	-	-	7	3	3	1	-
dojíždí z jiných okresů celkem	6	-	-	-	1	-	-	-	4	-	2	1	1
dojíždějící do obce úhrnem	13	1	1	2	2	-	-	-	11	3	5	2	1
<b>27. Kojetice</b>													
obec vyjíždky:													
dojíždí v rámci okresu celkem	12	4	3	-	4	-	-	-	12	6	4	2	-
Hl.m. Praha	20	1	4	8	3	-	-	-	18	-	7	5	6
Neratovice	27	4	6	3	5	2	2	-	26	12	10	4	-
dojíždí z jiných okresů celkem	70	8	16	14	9	4	2	-	59	17	20	16	6
dojíždějící do obce úhrnem	82	12	19	14	13	4	2	-	71	23	24	18	6
<b>28. Kostelec u Křížků</b>													
obec vyjíždky:													
Kamenice	10	2	4	-	-	-	3	-	10	4	5	1	-
dojíždí v rámci okresu celkem	11	2	5	-	-	-	3	-	11	4	5	2	-
dojíždí z jiných okresů celkem	13	-	3	3	1	-	1	-	11	3	2	1	4
dojíždějící do obce úhrnem	24	2	8	3	1	-	4	-	22	7	7	3	4
<b>29. Křenice</b>													
obec vyjíždky:													
dojíždí v rámci okresu celkem	13	9	2	-	-	2	-	-	12	5	5	2	-
Hl.m. Praha	15	1	3	-	8	2	-	-	12	3	3	6	-

Tab. č. 717 Zaměstnané osoby dojíždějící do zaměstnání podle odvětví ekonomické činnosti, času stráveného dojíždkou, frekvence dojíždky a podle obce dojíždky a obce vyjíždky

Okres Praha-východ

Obec dojíždky Obec vyjíždky	Dojíždějící celkem	z toho odvětví ekonomické činnosti							z celkového počtu dojíždí denně	z toho čas v minutách			
		zemědělství lesnictví	průmysl	stavebnictví	obchod	doprava a teleko-munikace	školství	zdravot-nictví, soc. činnosti		- 14	15 - 29	30 - 59	60 +
dojíždí z jiných okresů celkem	17	1	4	-	8	2	-	-	13	3	4	6	-
dojíždějící do obce úhrnem	30	10	6	-	8	4	-	-	25	8	9	8	-
<b>30. Křížkový Újezdec</b>													
obec vyjíždky:													
dojíždí v rámci okresu celkem	2	-	2	-	-	-	-	-	2	1	-	1	-
dojíždí z jiných okresů celkem	3	-	2	1	-	-	-	-	3	-	3	-	-
dojíždějící do obce úhrnem	5	-	4	1	-	-	-	-	5	1	3	1	-
<b>31. Kunice</b>													
obec vyjíždky:													
Mnichovice	11	-	3	-	-	-	6	-	11	5	4	2	-
Velké Popovice	54	4	42	1	-	2	2	-	51	33	10	8	-
dojíždí v rámci okresu celkem	107	6	65	2	1	2	19	-	102	52	30	18	2
Hl.m. Praha	20	2	1	6	5	-	3	-	16	1	9	6	-
dojíždí z jiných okresů celkem	44	2	11	11	10	1	5	-	32	3	13	13	3
dojíždějící do obce úhrnem	151	8	76	13	11	3	24	-	134	55	43	31	5
<b>32. Květnice</b>													
obec vyjíždky:													
dojíždí v rámci okresu celkem	6	2	2	-	-	2	-	-	6	3	2	1	-
dojíždí z jiných okresů celkem	8	-	2	1	2	1	-	-	7	4	-	1	2
dojíždějící do obce úhrnem	14	2	4	1	2	3	-	-	13	7	2	2	2
<b>33. Lázně Toušeň</b>													
obec vyjíždky:													
Brandýs nad Labem-Stará Boleslav	48	-	21	3	4	1	1	11	44	19	18	7	-
Čelákovice	35	1	6	3	5	2	-	13	29	13	15	1	-
dojíždí v rámci okresu celkem	91	3	30	6	9	4	1	25	78	33	37	8	-
Hl.m. Praha	16	-	3	2	5	1	-	-	16	1	3	10	2
dojíždí z jiných okresů celkem	37	-	10	6	6	2	-	4	27	2	6	16	3
dojíždějící do obce úhrnem	128	3	40	12	15	6	1	29	105	35	43	24	3
<b>34. Líbeznice</b>													
obec vyjíždky:													
Bašť	16	2	3	-	4	5	1	-	15	8	4	3	-
Měšice	19	1	-	2	5	1	6	2	19	9	8	2	-
dojíždí v rámci okresu celkem	99	8	17	4	25	12	10	5	92	52	28	11	1
Hl.m. Praha	126	1	21	5	65	8	7	6	111	21	37	37	16
Neratovice	23	-	2	1	14	1	1	2	16	3	8	5	-
dojíždí z jiných okresů celkem	193	2	34	10	86	18	11	9	156	25	56	49	26
dojíždějící do obce úhrnem	292	10	51	14	111	30	21	14	248	77	84	60	27
<b>35. Louňovice</b>													
obec vyjíždky:													
dojíždí v rámci okresu celkem	7	-	2	-	-	-	1	-	5	1	3	1	-
Hl.m. Praha	21	-	11	2	2	-	-	-	14	-	2	12	-
dojíždí z jiných okresů celkem	29	-	13	5	3	-	-	-	21	2	4	14	1
dojíždějící do obce úhrnem	36	-	15	5	3	-	1	-	26	3	7	15	1

Tab. č. 717 Zaměstnané osoby dojíždějící do zaměstnání podle odvětví ekonomické činnosti, času stráveného dojíždkou, frekvence dojíždky a podle obce dojíždky a obce vyjíždky

Okres Praha-východ

Obec dojíždky Obec vyjíždky	Dojíždějící celkem	z toho odvětví ekonomické činnosti							z celkového počtu dojíždí denně	z toho čas v minutách			
		zemědělství lesnictví	průmysl	stavebnictví	obchod	doprava a teleko-munikace	školství	zdravot-nictví, soc. činnosti		- 14	15 - 29	30 - 59	60 +
36. Mázovice													
obec vyjíždky:													
dojíždí v rámci okresu celkem	-	-	-	-	-	-	-	-	-	-	-	-	-
dojíždí z jiných okresů celkem	18	3	2	-	2	2	-	-	15	-	8	7	-
dojíždějící do obce úhrnem	18	3	2	-	2	2	-	-	15	-	8	7	-
37. Měšice													
obec vyjíždky:													
Brandýs nad Labem-Stará Boleslav	11	3	1	2	1	-	-	1	10	1	7	2	-
dojíždí v rámci okresu celkem	89	11	18	13	12	8	3	10	78	31	37	9	1
Hl.m. Praha	81	-	12	10	27	3	-	15	67	3	22	29	13
Neratovice	26	2	10	1	6	2	-	1	23	3	14	6	-
dojíždí z jiných okresů celkem	180	7	35	27	51	12	-	21	137	8	52	53	24
dojíždějící do obce úhrnem	269	18	53	40	63	20	3	31	215	39	89	62	25
38. Mirošovice													
obec vyjíždky:													
dojíždí v rámci okresu celkem	41	-	5	3	9	8	3	-	37	20	12	4	-
Hl.m. Praha	13	-	4	2	1	1	-	-	11	3	2	4	2
dojíždí z jiných okresů celkem	59	1	7	10	3	9	-	-	42	7	10	18	7
dojíždějící do obce úhrnem	100	1	12	13	12	17	3	-	79	27	22	22	7
39. Mnichovice													
obec vyjíždky:													
Hrusice	15	1	8	-	1	1	2	-	15	8	2	5	-
Mirošovice	12	-	3	-	6	-	2	-	12	6	4	2	-
Ondřejov	17	1	3	-	7	3	1	-	16	12	4	-	-
Říčany	17	-	7	1	4	1	-	-	16	5	7	2	2
Strančice	17	-	3	-	6	1	-	3	15	7	7	1	-
dojíždí v rámci okresu celkem	125	2	27	10	46	9	6	3	118	56	44	15	3
Hl.m. Praha	79	1	11	6	35	6	2	-	65	4	16	37	8
Benešov	17	-	6	-	5	4	-	-	14	-	1	11	2
dojíždí z jiných okresů celkem	168	2	31	14	68	22	2	1	136	11	40	66	19
dojíždějící do obce úhrnem	293	4	58	24	114	31	8	4	254	67	84	81	22
40. Modletice													
obec vyjíždky:													
Dobřejovice	31	8	9	3	5	-	1	-	31	21	10	-	-
Říčany	47	2	10	-	21	1	-	-	45	27	11	6	1
Velké Popovice	22	1	8	-	8	-	-	-	19	6	8	4	-
dojíždí v rámci okresu celkem	163	19	45	4	52	6	1	-	154	74	55	19	5
Hl.m. Praha	217	1	43	28	103	6	1	-	211	15	71	79	45
Benešov	11	-	2	1	2	4	-	-	11	-	6	5	-
dojíždí z jiných okresů celkem	332	2	77	30	153	14	1	-	293	28	84	122	58
dojíždějící do obce úhrnem	495	21	122	34	205	20	2	-	447	102	139	141	63

Tab. č. 717 Zaměstnané osoby dojíždějící do zaměstnání podle odvětví ekonomické činnosti, času stráveného dojíždkou, frekvence dojíždky a podle obce dojíždky a obce vyjíždky

Okres Praha-východ

Obec dojíždky Obec vyjíždky	Dojíždějící celkem	z toho odvětví ekonomické činnosti							z celkového počtu dojíždí denně	z toho čas v minutách			
		zemědělství lesnictví	průmysl	stavebnictví	obchod	doprava a teleko- munikace	školství	zdravot- nictví, soc. činnosti		- 14	15 - 29	30 - 59	60 +
<b>41. Mochov</b>													
obec vyjíždky:													
Čelákovice	87	2	66	-	6	3	2	-	83	35	37	11	-
Vyšehořovice	26	1	19	1	-	2	-	-	26	20	6	-	-
dojíždí v rámci okresu celkem	144	3	108	3	6	6	3	-	140	60	53	25	2
Hl.m. Praha	32	2	10	1	13	2	1	-	30	-	10	14	6
Kounice	11	-	10	-	1	-	-	-	11	8	3	-	-
Přerov nad Labem	36	7	21	-	3	1	-	-	33	9	21	3	-
Vykáň	13	1	10	-	2	-	-	-	12	8	4	-	-
dojíždí z jiných okresů celkem	172	15	105	7	20	8	1	-	151	36	67	35	13
dojíždějící do obce úhrnem	316	18	213	10	26	14	4	-	291	96	120	60	15
<b>42. Mratín</b>													
obec vyjíždky:													
Veleň	10	-	4	2	-	-	2	-	10	2	8	-	-
dojíždí v rámci okresu celkem	35	2	6	4	7	4	2	-	35	15	16	2	-
Hl.m. Praha	35	-	11	8	6	1	-	-	31	10	7	11	3
dojíždí z jiných okresů celkem	58	5	15	9	12	4	-	-	53	14	16	19	4
dojíždějící do obce úhrnem	93	7	21	13	19	8	2	-	88	29	32	21	4
<b>43. Mukařov</b>													
obec vyjíždky:													
Říčany	24	1	5	2	4	3	4	1	23	8	10	5	-
dojíždí v rámci okresu celkem	64	3	13	5	11	7	9	5	60	24	26	10	-
Hl.m. Praha	43	-	6	6	11	6	-	5	36	4	5	17	10
Kostelec nad Černými Lesy	14	-	3	1	2	6	1	-	14	5	5	4	-
dojíždí z jiných okresů celkem	100	-	22	15	17	24	2	6	83	15	22	31	15
dojíždějící do obce úhrnem	164	3	35	20	28	31	11	11	143	39	48	41	15
<b>44. Nehvizdy</b>													
obec vyjíždky:													
Brandýs nad Labem-Stará Boleslav	25	2	12	-	4	1	-	-	24	4	11	8	1
Čelákovice	75	1	27	8	16	9	4	-	67	24	40	2	-
Jirny	16	-	10	2	1	-	-	-	16	10	4	1	-
Mochov	10	-	4	-	2	4	-	-	10	5	5	-	-
Vyšehořovice	12	-	2	3	-	7	-	-	12	9	3	-	-
dojíždí v rámci okresu celkem	171	5	64	14	31	28	4	-	155	69	71	12	1
Hl.m. Praha	104	2	26	5	45	6	-	1	96	6	27	52	11
Lysá nad Labem	10	1	1	-	6	1	-	-	8	-	3	5	-
dojíždí z jiných okresů celkem	222	7	61	16	86	20	2	1	191	16	59	94	22
dojíždějící do obce úhrnem	393	12	125	30	117	48	6	1	346	85	130	106	23
<b>45. Nová Ves</b>													
obec vyjíždky:													
dojíždí v rámci okresu celkem	6	3	-	-	1	-	-	-	5	1	2	2	-
dojíždí z jiných okresů celkem	12	1	5	1	2	2	-	-	12	7	4	1	-
dojíždějící do obce úhrnem	18	4	5	1	3	2	-	-	17	8	6	3	-

Tab. č. 717 Zaměstnané osoby dojíždějící do zaměstnání podle odvětví ekonomické činnosti, času stráveného dojížděním, frekvence dojíždějí a podle obce dojíždějí a obce vyjíždějí

Okres Praha-východ

Obec dojíždějí Obec vyjíždějí	Dojíždějící celkem	z toho odvětví ekonomické činnosti							z celkového počtu dojíždějí denně	z toho čas v minutách			
		zemědělství lesnictví	průmysl	stavebnictví	obchod	doprava a telekomunikace	školství	zdravotnictví, soc. činnosti		- 14	15 - 29	30 - 59	60 +
46. Nový Vestec													
obec vyjíždějí:													
dojíždí v rámci okresu celkem	15	2	1	1	9	-	-	-	14	7	5	2	-
dojíždí z jiných okresů celkem	10	1	2	1	2	-	-	-	5	2	2	1	-
dojíždějí do obce úhrnem	25	3	3	2	11	-	-	-	19	9	7	3	-
47. Nupaky													
obec vyjíždějí:													
dojíždí v rámci okresu celkem	22	-	2	2	9	1	-	-	21	4	5	10	2
Hl.m. Praha	184	-	16	4	84	17	-	-	167	14	41	80	31
Brno	15	-	-	1	12	-	-	-	4	1	3	-	-
dojíždí z jiných okresů celkem	281	-	23	7	135	20	-	-	225	20	51	105	47
dojíždějí do obce úhrnem	303	-	25	9	144	21	-	-	246	24	56	115	49
48. Odolena Voda													
obec vyjíždějí:													
Brandýs nad Labem-Stará Boleslav	10	1	2	-	2	4	-	-	8	1	2	4	1
Máslovice	10	-	4	-	-	1	2	-	10	3	6	-	1
Panenské Břežany	23	-	10	-	3	3	1	2	22	15	7	-	-
Postřizín	27	-	12	-	2	2	4	-	24	17	6	1	-
Veliká Ves	28	1	7	1	1	3	4	1	28	22	6	-	-
Vodochody	10	-	7	1	1	1	-	-	10	1	5	3	1
dojíždí v rámci okresu celkem	173	6	71	2	15	25	13	4	164	82	59	16	7
Hl.m. Praha	263	4	143	8	10	40	10	3	250	14	67	118	51
Velvary	13	-	9	-	1	2	-	-	13	-	5	8	-
Dřínov	18	-	12	-	-	1	1	-	16	2	10	4	-
Chlumín	14	-	7	-	-	4	1	-	14	1	8	5	-
Kozomín	18	-	11	2	-	2	1	-	17	11	4	1	-
Kralupy nad Vltavou	216	-	152	-	4	28	9	-	207	23	118	61	2
Ledčice	15	-	8	-	2	2	-	-	14	-	7	5	2
Neratovice	38	-	20	1	-	8	2	-	37	7	23	6	1
Nová Ves	24	-	19	-	-	3	-	-	24	-	20	4	-
Úžice	34	2	22	-	2	3	2	-	32	18	11	3	-
Veltrusy	37	-	28	-	-	4	2	1	37	10	21	6	-
Zlosyň	14	-	9	-	-	3	-	-	14	3	4	7	-
Roudnice nad Labem	13	-	12	1	-	-	-	-	12	-	1	11	-
dojíždí z jiných okresů celkem	958	8	580	27	22	149	32	5	832	101	344	296	86
dojíždějí do obce úhrnem	1131	14	651	29	37	174	45	9	996	183	403	312	93
49. Ondřejov													
obec vyjíždějí:													
dojíždí v rámci okresu celkem	47	4	8	2	17	4	2	2	44	19	18	7	-
Hl.m. Praha	51	-	4	1	12	-	2	-	33	5	2	18	8
Stříbrná Skalice	27	-	4	2	7	2	1	-	24	11	11	2	-
dojíždí z jiných okresů celkem	123	-	12	8	31	7	4	-	86	24	24	27	11
dojíždějí do obce úhrnem	170	4	20	10	48	11	6	2	130	43	42	34	11

Tab. č. 717 Zaměstnané osoby dojíždějící do zaměstnání podle odvětví ekonomické činnosti, času stráveného dojíždkou, frekvence dojíždky a podle obce dojíždky a obce vyjíždky

Okres Praha-východ

Obec dojíždky Obec vyjíždky	Dojíždějící celkem	z toho odvětví ekonomické činnosti							z celkového počtu dojíždí denně	z toho čas v minutách				
		zemědělství lesnictví	průmysl	stavebnictví	obchod	doprava a teleko- munikace	školství	zdravot- nictví, soc. činnosti		- 14	15 - 29	30 - 59	60 +	
50. Panenské Břežany														
obec vyjíždky:														
Odolena Voda	35	-	18	-	-	-	2	6	35	25	10	-	-	
dojíždí v rámci okresu celkem	59	-	27	-	2	1	3	11	56	40	15	-	1	
Hl.m. Praha	40	-	18	2	9	-	1	-	36	3	9	21	2	
Neratovice	11	-	7	1	-	-	-	1	10	4	6	-	-	
dojíždí z jiných okresů celkem	71	-	32	5	12	-	2	1	61	8	23	26	3	
dojíždějící do obce úhrnem	130	-	59	5	14	1	5	12	117	48	38	26	4	
51. Pětihosty														
obec vyjíždky:														
dojíždí v rámci okresu celkem	9	2	1	-	3	-	-	-	5	-	3	2	-	
Hl.m. Praha	10	-	3	1	3	-	-	-	10	-	3	6	1	
dojíždí z jiných okresů celkem	20	2	6	1	5	-	-	-	18	4	5	8	1	
dojíždějící do obce úhrnem	29	4	7	1	8	-	-	-	23	4	8	10	1	
52. Petříkov														
obec vyjíždky:														
dojíždí v rámci okresu celkem	13	-	8	3	-	1	-	-	12	2	4	6	-	
dojíždí z jiných okresů celkem	11	-	4	2	-	2	-	-	7	-	-	6	1	
dojíždějící do obce úhrnem	24	-	12	5	-	3	-	-	19	2	4	12	1	
53. Podolanka														
obec vyjíždky:														
dojíždí v rámci okresu celkem	5	-	1	-	2	1	-	-	4	-	3	1	-	
Hl.m. Praha	13	-	-	-	6	2	-	-	12	2	6	3	1	
dojíždí z jiných okresů celkem	24	1	-	2	8	4	-	3	22	3	10	6	3	
dojíždějící do obce úhrnem	29	1	1	2	10	5	-	3	26	3	13	7	3	
54. Polerady														
obec vyjíždky:														
dojíždí v rámci okresu celkem	19	3	3	-	4	5	-	-	19	8	9	2	-	
dojíždí z jiných okresů celkem	17	1	5	1	2	1	-	-	16	-	8	8	-	
dojíždějící do obce úhrnem	36	4	8	1	6	6	-	-	35	8	17	10	-	
55. Popovičky														
obec vyjíždky:														
dojíždí v rámci okresu celkem	20	-	4	1	2	10	-	-	20	6	10	2	2	
dojíždí z jiných okresů celkem	17	1	5	-	1	4	-	-	12	2	1	4	5	
dojíždějící do obce úhrnem	37	1	9	1	3	14	-	-	32	8	11	6	7	
56. Postřizín														
obec vyjíždky:														
dojíždí v rámci okresu celkem	2	-	-	-	-	1	-	-	1	-	-	-	1	
Hl.m. Praha	12	-	-	3	2	2	-	-	12	-	6	4	2	
dojíždí z jiných okresů celkem	18	-	-	5	3	4	-	-	17	1	8	4	4	
dojíždějící do obce úhrnem	20	-	-	5	3	5	-	-	18	1	8	4	5	

Tab. č. 717 Zaměstnané osoby dojíždějící do zaměstnání podle odvětví ekonomické činnosti, času stráveného dojíždkou, frekvence dojíždky a podle obce dojíždky a obce vyjíždky

Okres Praha-východ

Obec dojíždky Obec vyjíždky	Dojíždějící celkem	z toho odvětví ekonomické činnosti							z celkového počtu dojíždí denně	z toho čas v minutách				
		zemědělství lesnictví	průmysl	stavebnictví	obchod	doprava a teleko- munikace	školství	zdravot- nictví, soc. činnosti		- 14	15 - 29	30 - 59	60 +	
57. Předboj														
obec vyjíždky:														
dojíždí v rámci okresu celkem	20	9	3	1	-	-	-	-	19	6	12	1	-	
Hl.m. Praha	29	2	3	7	1	-	-	-	27	-	4	19	4	
Neratovice	11	-	4	2	1	-	-	-	11	5	5	1	-	
dojíždí z jiných okresů celkem	63	2	10	11	4	-	-	-	55	6	20	24	5	
dojíždějící do obce úhrnem	83	11	13	12	4	-	-	-	74	12	32	25	5	
58. Přezletice														
obec vyjíždky:														
dojíždí v rámci okresu celkem	18	-	9	1	3	-	-	-	17	4	10	3	-	
Hl.m. Praha	55	-	20	3	13	3	-	-	53	10	18	21	4	
dojíždí z jiných okresů celkem	74	-	33	3	13	4	-	-	68	12	19	30	7	
dojíždějící do obce úhrnem	92	-	42	4	16	4	-	-	85	16	29	33	7	
59. Radějovice														
obec vyjíždky:														
dojíždí v rámci okresu celkem	7	5	-	-	-	-	-	-	7	5	2	-	-	
dojíždí z jiných okresů celkem	11	2	3	2	2	1	-	-	8	3	3	2	-	
dojíždějící do obce úhrnem	18	7	3	2	2	1	-	-	15	8	5	2	-	
60. Radonice														
obec vyjíždky:														
Brandýs nad Labem-Stará Boleslav	11	1	3	-	5	-	-	-	10	2	4	4	-	
Čelákovice	21	-	12	-	6	1	1	-	21	-	6	10	5	
dojíždí v rámci okresu celkem	60	3	21	1	19	6	1	-	57	9	18	24	6	
Hl.m. Praha	93	1	41	-	34	5	2	-	90	29	21	26	13	
dojíždí z jiných okresů celkem	141	3	61	3	49	7	2	-	130	31	22	48	27	
dojíždějící do obce úhrnem	201	6	82	4	68	13	3	-	187	40	40	72	33	
61. Řehenice														
obec vyjíždky:														
dojíždí v rámci okresu celkem	16	5	3	1	1	-	-	-	16	3	9	4	-	
dojíždí z jiných okresů celkem	29	5	12	1	5	1	-	-	23	8	2	6	7	
dojíždějící do obce úhrnem	45	10	15	2	6	1	-	-	39	11	11	10	7	
62. Říčany														
obec vyjíždky:														
Babice	13	-	4	2	1	1	-	1	13	7	5	1	-	
Brandýs nad Labem-Stará Boleslav	11	-	2	-	3	2	-	2	9	1	1	4	2	
Březí	27	-	8	3	8	1	-	3	26	12	11	2	1	
Čelákovice	11	-	1	2	1	3	-	1	10	1	3	3	3	
Dobřejšovice	17	-	3	3	1	3	-	-	15	10	2	3	-	
Hrusice	27	-	6	5	5	3	-	1	22	1	9	9	3	
Kamenice	10	-	2	2	1	2	-	1	9	1	6	2	-	
Klokočná	10	-	2	1	2	1	-	4	10	1	4	4	1	
Křenice	17	2	4	3	2	-	3	-	16	9	5	1	1	
Kunice	18	-	5	1	4	-	1	4	15	1	6	5	2	

Tab. č. 717 Zaměstnané osoby dojíždějící do zaměstnání podle odvětví ekonomické činnosti, času stráveného dojížděním, frekvence dojíždějí a podle obce dojíždějí a obce vyjíždějí

Okres Praha-východ

Obec dojíždějí Obec vyjíždějí	Dojíždějící celkem	z toho odvětví ekonomické činnosti							z celkového počtu dojíždějí denně	z toho čas v minutách			
		zemědělství lesnictví	průmysl	stavebnictví	obchod	doprava a teleko- munikace	školství	zdravot- nictví, soc. činnosti		- 14	15 - 29	30 - 59	60 +
Louňovice	21	-	3	1	-	3	1	5	21	1	15	5	-
Mirošovice	34	1	5	-	6	3	2	4	27	1	11	15	-
Mnichovice	83	1	11	6	17	8	2	14	65	13	27	21	4
Mukařov	98	-	26	6	30	6	2	9	92	24	50	16	2
Ondřejov	37	-	12	1	4	4	1	10	33	-	14	17	1
Senohraby	30	-	4	1	10	2	2	3	26	2	12	12	-
Strančice	90	3	19	6	25	8	3	9	75	20	36	18	-
Struhařov	35	3	6	1	8	4	-	5	31	4	17	8	2
Světlce	58	-	11	1	8	6	5	7	51	18	19	11	1
Svojetice	25	-	2	1	9	1	-	2	23	3	11	8	1
Škvorec	11	1	-	1	2	2	-	1	10	2	4	4	-
Tehov	56	-	14	4	20	2	4	3	52	25	17	8	1
Tehovec	14	1	2	1	3	-	-	3	13	4	6	2	1
Úvaly	12	-	2	3	1	3	1	1	11	1	7	2	1
Velké Popovice	38	-	7	3	9	9	-	3	34	5	17	10	2
Všestary	33	-	12	-	4	-	1	3	31	14	9	7	1
Zvánovice	12	1	2	-	1	3	-	1	10	-	6	4	-
dojíždějí v rámci okresu celkem	932	16	194	75	200	90	29	105	825	200	362	223	33
Hl.m. Praha	1155	13	171	119	366	109	31	68	1041	91	322	447	174
Benešov	62	4	11	7	15	13	-	3	45	-	3	29	13
Čerčany	28	-	7	1	7	1	1	2	22	-	5	15	2
Pyšely	13	-	3	1	2	1	-	1	10	-	1	5	4
Týnec nad Sázavou	14	-	6	1	3	-	-	-	13	-	2	10	1
Vlašim	16	-	5	3	2	2	-	-	8	1	1	5	1
Votice	12	-	1	1	7	-	-	1	10	1	2	5	2
Kladno	13	1	3	1	4	-	-	-	5	-	-	3	2
Kolín	11	-	1	-	4	3	-	-	6	-	2	3	1
Černé Vodčany	13	-	4	-	2	1	-	4	12	-	1	10	1
Jevany	12	1	2	-	1	-	-	1	11	-	6	5	-
Kostelec nad Černými Lesy	66	1	16	1	18	4	2	7	54	3	17	33	1
Kozojedy	24	-	4	2	6	1	-	3	23	-	17	5	1
Oleška	21	-	13	-	6	1	-	-	20	-	6	13	1
Stříbrná Skalice	11	-	2	1	3	1	-	1	9	-	2	7	-
Vyžlovka	25	-	4	2	9	1	-	2	23	2	17	3	-
Neratovice	11	-	-	1	2	6	-	1	6	-	-	3	3
Jesenice	13	-	1	5	1	1	2	-	11	3	4	3	1
Jílové u Prahy	22	-	19	-	-	-	-	-	20	-	6	12	2
Pardubice	11	-	5	1	3	2	-	-	3	-	1	-	2
Brno	31	-	3	4	22	-	-	-	6	-	1	2	3
dojíždějí z jiných okresů celkem	2142	42	400	225	616	235	39	109	1679	120	475	761	311
dojíždějí do obce úhrnem	3074	58	594	300	816	325	68	214	2504	320	837	984	344



Tab. č. 717 Zaměstnané osoby dojíždějící do zaměstnání podle odvětví ekonomické činnosti, času stráveného dojíždkou, frekvence dojíždky a podle obce dojíždky a obce vyjíždky

Okres Praha-východ

Obec dojíždky Obec vyjíždky	Dojíždějící celkem	z toho odvětví ekonomické činnosti							z celkového počtu dojíždí denně	z toho čas v minutách			
		zemědělství lesnictví	průmysl	stavebnictví	obchod	doprava a teleko- munikace	školství	zdravot- nictví, soc. činnosti		- 14	15 - 29	30 - 59	60 +
63. Sedlec													
obec vyjíždky:													
dojíždí v rámci okresu celkem	7	5	-	-	1	-	-	1	7	6	-	1	-
Hl.m. Praha	20	3	3	-	-	-	-	2	19	2	5	10	2
dojíždí z jiných okresů celkem	27	6	4	-	-	-	-	2	25	2	6	13	4
dojíždějící do obce úhrnem	34	11	4	-	1	-	-	3	32	8	6	14	4
64. Senohraby													
obec vyjíždky:													
Mirošovice	10	-	-	-	4	1	-	-	10	7	1	2	-
dojíždí v rámci okresu celkem	34	1	2	4	8	4	-	1	31	13	12	5	1
Hl.m. Praha	29	-	2	1	4	-	-	-	20	1	9	9	1
Benešov	14	-	2	-	1	3	-	-	9	1	4	4	-
Čerčany	10	-	2	-	-	2	-	2	7	3	2	2	-
Pyšely	13	1	1	3	2	1	1	-	11	5	3	2	-
dojíždí z jiných okresů celkem	98	1	8	4	14	14	2	2	65	14	23	23	4
dojíždějící do obce úhrnem	132	2	10	8	22	18	2	3	96	27	35	28	5
65. Sibřina													
obec vyjíždky:													
Sluštice	12	2	7	-	-	1	-	-	10	7	1	1	1
dojíždí v rámci okresu celkem	36	5	14	2	-	2	3	5	33	9	15	6	3
Hl.m. Praha	72	9	23	6	15	3	-	1	64	20	22	18	3
dojíždí z jiných okresů celkem	92	9	37	6	18	3	-	2	83	21	30	27	4
dojíždějící do obce úhrnem	128	14	51	8	18	5	3	7	116	30	45	33	7
66. Sluhy													
obec vyjíždky:													
dojíždí v rámci okresu celkem	13	-	4	2	1	-	2	-	12	6	3	1	2
dojíždí z jiných okresů celkem	12	-	3	4	1	-	1	-	10	-	2	8	-
dojíždějící do obce úhrnem	25	-	7	6	2	-	3	-	22	6	5	9	2
67. Sluštice													
obec vyjíždky:													
Říčany	13	1	4	-	8	-	-	-	13	4	7	1	1
dojíždí v rámci okresu celkem	33	2	6	1	20	1	-	-	33	17	13	2	1
Hl.m. Praha	22	3	2	1	12	2	-	-	21	3	10	5	3
dojíždí z jiných okresů celkem	25	3	3	1	13	2	1	-	22	3	10	6	3
dojíždějící do obce úhrnem	58	5	9	2	33	3	1	-	55	20	23	8	4
68. Strančice													
obec vyjíždky:													
Kamenice	13	-	9	-	4	-	-	-	13	2	8	3	-
Kunice	11	1	3	1	4	1	-	-	11	4	6	1	-
Mnichovice	20	-	5	3	5	1	3	1	18	10	5	2	1
Říčany	23	7	2	2	3	1	-	5	18	4	8	5	1
Velké Popovice	27	1	13	-	7	2	-	1	27	13	11	3	-
Všestary	12	2	1	2	1	2	2	2	7	4	3	-	-

Tab. č. 717 Zaměstnané osoby dojíždějící do zaměstnání podle odvětví ekonomické činnosti, času stráveného dojíždkou, frekvence dojíždky a podle obce dojíždky a obce vyjíždky

Okres Praha-východ

Obec dojíždky Obec vyjíždky	Dojíždějící celkem	z toho odvětví ekonomické činnosti							z celkového počtu dojíždí denně	z toho čas v minutách			
		zemědělství lesnictví	průmysl	stavebnictví	obchod	doprava a teleko-munikace	školství	zdravot-nictví, soc. činnosti		- 14	15 - 29	30 - 59	60 +
dojíždí v rámci okresu celkem	139	16	34	9	34	11	6	14	121	49	51	19	2
Hl.m. Praha	69	4	16	9	21	2	1	3	58	4	21	26	7
Čerčany	12	-	3	-	2	5	-	1	9	-	6	3	-
dojíždí z jiných okresů celkem	124	9	32	12	33	16	1	5	97	5	32	46	14
dojíždějící do obce úhrnem	263	25	66	21	67	27	7	19	218	54	83	65	16
69. Struhařov													
obec vyjíždky:													
dojíždí v rámci okresu celkem	8	-	-	3	3	-	1	-	8	3	4	1	-
Hl.m. Praha	13	1	2	4	-	1	1	-	11	3	1	3	4
dojíždí z jiných okresů celkem	24	1	2	8	2	2	1	-	20	5	3	6	6
dojíždějící do obce úhrnem	32	1	2	11	5	2	2	-	28	8	7	7	6
70. Sulice													
obec vyjíždky:													
Kamenice	11	-	8	1	-	1	-	-	10	8	2	-	-
dojíždí v rámci okresu celkem	24	-	14	2	1	3	-	-	22	17	3	2	-
dojíždí z jiných okresů celkem	14	1	4	4	-	2	-	-	12	3	4	5	-
dojíždějící do obce úhrnem	38	1	18	6	1	5	-	-	34	20	7	7	-
71. Svémyslice													
obec vyjíždky:													
dojíždí v rámci okresu celkem	36	3	6	7	6	5	-	-	35	16	12	7	-
Hl.m. Praha	34	-	14	1	5	10	-	-	31	10	11	4	6
dojíždí z jiných okresů celkem	39	-	14	1	5	14	-	-	36	10	14	5	7
dojíždějící do obce úhrnem	75	3	20	8	11	19	-	-	71	26	26	12	7
72. Světice													
obec vyjíždky:													
Říčany	26	5	5	-	6	4	-	-	24	11	7	6	-
dojíždí v rámci okresu celkem	55	20	8	2	10	7	-	-	51	26	16	9	-
Hl.m. Praha	19	2	7	2	5	-	-	-	19	4	2	7	6
dojíždí z jiných okresů celkem	22	3	7	3	6	-	-	-	20	4	3	7	6
dojíždějící do obce úhrnem	77	23	15	5	16	7	-	-	71	30	19	16	6
73. Svojetice													
obec vyjíždky:													
dojíždí v rámci okresu celkem	12	-	4	1	-	1	1	-	9	1	5	3	-
Hl.m. Praha	14	-	4	2	-	-	-	-	10	1	3	3	3
dojíždí z jiných okresů celkem	18	1	4	2	-	-	-	-	12	1	4	3	4
dojíždějící do obce úhrnem	30	1	8	3	-	1	1	-	21	2	9	6	4
74. Šestajovice													
obec vyjíždky:													
Jirny	16	2	3	1	1	-	2	-	15	11	2	2	-
dojíždí v rámci okresu celkem	50	3	20	14	3	-	2	-	49	18	22	9	-
Hl.m. Praha	62	-	16	5	17	1	4	1	55	5	20	21	9
dojíždí z jiných okresů celkem	74	-	17	10	18	3	4	1	63	5	21	25	12
dojíždějící do obce úhrnem	124	3	37	24	21	3	6	1	112	23	43	34	12

Tab. č. 717 Zaměstnané osoby dojíždějící do zaměstnání podle odvětví ekonomické činnosti, času stráveného dojíždkou, frekvence dojíždky a podle obce dojíždky a obce vyjíždky

Okres Praha-východ

Obec dojíždky Obec vyjíždky	Dojíždějící celkem	z toho odvětví ekonomické činnosti							z celkového počtu dojíždí denně	z toho čas v minutách				
		zemědělství lesnictví	průmysl	stavebnictví	obchod	doprava a teleko-munikace	školství	zdravot-nictví, soc. činnosti		- 14	15 - 29	30 - 59	60 +	
75. Škvorec														
obec vyjíždky:														
dojíždí v rámci okresu celkem	21	-	4	2	1	-	4	9	18	7	7	3	1	
Hl.m. Praha	17	-	3	2	3	1	1	4	12	1	3	7	1	
dojíždí z jiných okresů celkem	50	2	7	5	3	8	2	14	26	10	3	9	4	
dojíždějící do obce úhrnem	71	2	11	7	4	8	6	23	44	17	10	12	5	
76. Tehov														
obec vyjíždky:														
dojíždí v rámci okresu celkem	22	6	2	2	1	1	-	7	19	6	7	4	2	
dojíždí z jiných okresů celkem	10	-	2	3	-	-	-	2	7	-	-	6	1	
dojíždějící do obce úhrnem	32	6	4	5	1	1	-	9	26	6	7	10	3	
77. Tehovec														
obec vyjíždky:														
Mukařov	14	5	1	-	2	-	-	5	11	5	4	2	-	
Říčany	15	1	2	-	1	1	-	10	11	6	3	2	-	
dojíždí v rámci okresu celkem	50	11	7	-	6	2	-	20	40	19	14	7	-	
dojíždí z jiných okresů celkem	20	-	4	1	1	-	-	11	14	2	4	8	-	
dojíždějící do obce úhrnem	70	11	11	1	7	2	-	31	54	21	18	15	-	
78. Úvaly														
obec vyjíždky:														
Horoušany	14	-	4	1	1	4	-	2	13	6	5	2	-	
Šestajovice	12	-	8	1	2	-	-	-	12	2	7	3	-	
Škvorec	26	-	9	1	4	4	3	-	24	11	9	3	1	
dojíždí v rámci okresu celkem	91	-	32	7	15	10	5	7	86	29	38	15	4	
Hl.m. Praha	177	2	58	17	30	18	6	17	158	19	29	69	39	
Kolín	16	-	9	3	2	-	-	-	14	-	-	9	5	
Český Brod	58	-	31	5	7	1	1	3	53	1	25	20	5	
Poříčany	11	1	1	-	2	3	1	-	9	-	5	4	-	
Příšimasy	14	-	4	-	7	-	1	-	13	5	3	5	-	
Tuklaty	22	1	4	1	4	3	1	3	22	11	7	4	-	
dojíždí z jiných okresů celkem	457	4	176	53	68	42	16	25	394	45	93	161	90	
dojíždějící do obce úhrnem	548	4	208	60	83	52	21	32	480	74	131	176	94	
79. Veleň														
obec vyjíždky:														
dojíždí v rámci okresu celkem	22	-	9	4	4	-	2	-	22	13	9	-	-	
Hl.m. Praha	42	1	13	8	10	-	-	-	38	13	11	11	3	
dojíždí z jiných okresů celkem	51	1	16	11	12	-	-	-	44	14	13	13	4	
dojíždějící do obce úhrnem	73	1	25	15	16	-	2	-	66	27	22	13	4	
80. Veliká Ves														
obec vyjíždky:														
dojíždí v rámci okresu celkem	2	1	-	-	-	-	-	-	2	1	-	1	-	
dojíždí z jiných okresů celkem	6	-	1	1	1	-	-	-	6	1	-	4	1	
dojíždějící do obce úhrnem	8	1	1	1	1	-	-	-	8	2	-	5	1	

Tab. č. 717 Zaměstnané osoby dojíždějící do zaměstnání podle odvětví ekonomické činnosti, času stráveného dojíždkou, frekvence dojíždky a podle obce dojíždky a obce vyjíždky

Okres Praha-východ

Obec dojíždky Obec vyjíždky	Dojíždějící celkem	z toho odvětví ekonomické činnosti							z celkového počtu dojíždí denně	z toho čas v minutách				
		zemědělství lesnictví	průmysl	stavebnictví	obchod	doprava a teleko- munikace	školství	zdravot- nictví, soc. činnosti		- 14	15 - 29	30 - 59	60 +	
<b>81. Velké Popovice</b>														
obec vyjíždky:														
Kamenice	37	-	20	1	5	1	1	-	34	18	13	3	-	
Kunice	28	-	19	1	-	1	3	1	26	11	12	2	1	
Petříkov	34	-	19	1	1	1	3	1	33	16	11	6	-	
Strančice	13	-	6	-	1	1	-	-	11	2	6	2	-	
dojíždí v rámci okresu celkem	157	2	84	6	9	9	8	5	147	56	62	26	2	
Hl.m. Praha	89	-	41	6	14	3	4	4	67	4	20	26	16	
dojíždí z jiných okresů celkem	133	1	63	11	17	6	5	4	96	8	28	38	21	
dojíždějící do obce úhrnem	290	3	147	17	26	15	13	9	243	64	90	64	23	
<b>82. Větrušice</b>														
obec vyjíždky:														
dojíždí v rámci okresu celkem	16	12	-	-	-	-	-	-	15	8	7	-	-	
dojíždí z jiných okresů celkem	3	1	-	-	1	-	-	-	2	1	1	-	-	
dojíždějící do obce úhrnem	19	13	-	-	1	-	-	-	17	9	8	-	-	
<b>83. Vodochody</b>														
obec vyjíždky:														
Máslovice	16	-	13	-	-	1	-	-	16	9	6	1	-	
Odolena Voda	159	-	141	-	2	1	3	-	152	29	117	6	-	
dojíždí v rámci okresu celkem	253	-	208	1	2	16	4	-	245	66	160	19	-	
Hl.m. Praha	99	-	54	2	5	24	2	-	94	2	27	43	22	
Kralupy nad Vltavou	57	-	45	-	-	6	2	-	56	5	31	20	-	
Ledčice	14	-	11	1	-	1	-	-	13	-	9	4	-	
Neratovice	10	-	8	-	-	2	-	-	10	3	6	-	1	
Úžice	15	-	9	-	-	2	-	-	14	7	6	1	-	
Veltrusy	16	-	6	-	-	5	-	-	15	6	7	2	-	
dojíždí z jiných okresů celkem	333	-	209	4	10	66	7	-	297	25	127	114	31	
dojíždějící do obce úhrnem	586	-	417	5	12	82	11	-	542	91	287	133	31	
<b>84. Všešary</b>														
obec vyjíždky:														
dojíždí v rámci okresu celkem	17	5	2	6	-	1	-	-	17	7	6	3	-	
dojíždí z jiných okresů celkem	15	-	9	2	-	1	-	-	13	-	3	10	-	
dojíždějící do obce úhrnem	32	5	11	8	-	2	-	-	30	7	9	13	-	
<b>85. Vyšehořovice</b>														
obec vyjíždky:														
dojíždí v rámci okresu celkem	26	14	9	1	-	1	-	-	26	17	8	1	-	
dojíždí z jiných okresů celkem	10	1	6	1	-	1	-	-	10	4	4	2	-	
dojíždějící do obce úhrnem	36	15	15	2	-	2	-	-	36	21	12	3	-	
<b>86. Zápy</b>														
obec vyjíždky:														
Brandýs nad Labem-Stará Boleslav	58	1	23	11	5	8	1	-	58	25	26	5	2	
Čelákovice	14	-	8	-	4	-	-	-	12	5	6	1	-	
dojíždí v rámci okresu celkem	92	1	44	12	13	9	1	-	90	37	41	10	2	

Tab. č. 717 Zaměstnané osoby dojíždějící do zaměstnání podle odvětví ekonomické činnosti, času stráveného dojíždkou, frekvence dojíždky a podle obce dojíždky a obce vyjíždky

Okres Praha-východ

Obec dojíždky Obec vyjíždky	Dojíždějící celkem	z toho odvětví ekonomické činnosti							z celkového počtu dojíždí denně	z toho čas v minutách			
		zemědělství lesnictví	průmysl	stavebnictví	obchod	doprava a teleko- munikace	školství	zdravot- nictví, soc. činnosti		- 14	15 - 29	30 - 59	60 +
Hl.m. Praha	19	-	3	5	9	-	-	-	19	2	7	6	3
dojíždí z jiných okresů celkem	43	-	15	7	16	1	-	-	38	2	15	16	4
dojíždějící do obce úhrnem	135	1	59	19	29	10	1	-	128	39	56	26	6
87. Zdíby													
obec vyjíždky:													
Klečany	23	-	3	4	5	2	-	-	18	6	9	1	2
dojíždí v rámci okresu celkem	63	-	9	5	14	5	1	-	55	20	24	6	5
Hl.m. Praha	156	5	16	21	22	13	1	-	144	25	32	65	22
dojíždí z jiných okresů celkem	240	13	22	38	27	18	1	-	204	27	42	90	45
dojíždějící do obce úhrnem	303	13	31	43	41	23	2	-	259	47	66	96	50
88. Zeleneč													
obec vyjíždky:													
Brandýs nad Labem-Stará Boleslav	10	-	5	1	3	-	-	-	8	4	3	1	-
Čelákovice	38	8	10	2	5	6	2	-	31	11	15	5	-
Jirny	14	-	2	1	3	-	-	-	6	4	1	1	-
dojíždí v rámci okresu celkem	94	14	27	7	15	8	3	1	74	30	30	13	1
Hl.m. Praha	42	1	10	14	8	1	1	-	34	5	11	12	6
Lysá nad Labem	12	-	3	-	1	2	-	-	8	-	3	4	1
dojíždí z jiných okresů celkem	91	4	20	25	14	5	2	1	70	7	23	25	15
dojíždějící do obce úhrnem	185	18	47	32	29	13	5	2	144	37	53	38	16
89. Zlatá													
obec vyjíždky:													
dojíždí v rámci okresu celkem	9	-	9	-	-	-	-	-	9	2	7	-	-
dojíždí z jiných okresů celkem	4	1	1	1	-	-	-	-	4	1	1	2	-
dojíždějící do obce úhrnem	13	1	10	1	-	-	-	-	13	3	8	2	-
90. Zlonín													
obec vyjíždky:													
dojíždí v rámci okresu celkem	6	-	-	-	2	2	-	-	6	2	2	2	-
dojíždí z jiných okresů celkem	6	-	1	-	1	1	-	-	6	-	1	3	2
dojíždějící do obce úhrnem	12	-	1	-	3	3	-	-	12	2	3	5	2
91. Zvánovice													
obec vyjíždky:													
dojíždí v rámci okresu celkem	10	1	4	4	-	-	-	-	7	4	1	1	1
dojíždí z jiných okresů celkem	4	-	1	1	-	-	-	-	3	-	-	2	1
dojíždějící do obce úhrnem	14	1	5	5	-	-	-	-	10	4	1	3	2
92. Nežjištěno													
obec vyjíždky:													
dojíždí v rámci okresu celkem	-	-	-	-	-	-	-	-	-	-	-	-	-
Hl.m. Praha	81	2	14	7	15	7	-	2	70	4	16	34	16
dojíždí z jiných okresů celkem	160	5	27	19	22	17	1	2	114	13	26	45	28
dojíždějící do obce úhrnem	160	5	27	19	22	17	1	2	114	13	26	45	28

Sčítání lidu, domů a bytů 2001 – dojíždka do zaměstnání a škol

Zpracoval:

Odbor statistiky vývoje obyvatelstva Českého statistického úřadu

Ředitelka odboru: Ing. Jiřina Růžková, CSc.

Praha, prosinec 2003




**Sčítání lidu, domů a bytů**

**WWW.CZSO.CZ**

Kód: e-4130-03

Objednávky zasílejte na adresu:  
Český statistický úřad  
odbor informačních služeb  
Sokolovská č. n. 142  
186 04 Praha 8

e-mail: [objednavky@gw.czso.cz](mailto:objednavky@gw.czso.cz)

© Český statistický úřad, 2003