

KOMENTÁŘ

10. 8. 2021

Naděje dožití v okresech a správních obvodech ORP Středočeského kraje

Nejdéle žili ve Středočeském kraji muži v okolí hlavního města, kde navíc střední délka života rostla mezi lety 2001 a 2020 z celého kraje i republiky nejrychleji. Nejkratší naděje dožití mužů byla zaznamenána v okresech Benešov a Kladno. V případě žen vykazaly nejvyšší naději dožití také okresy kolem Prahy, nejkratší pak okresy Kladno a Rakovník. V souhrnu nejvyšší naději dožití u mužů i u žen zaznamenal okres Praha-západ, který se v případě naděje dožití u mužů umístil podle dat z let 2016 až 2020 mezi všemi 77 okresy republiky na druhém místě, u žen pak na místě sedmém.

Naděje dožití (e_x), neboli střední délka života, udává průměrný počet let, který má před sebou jedinec v určitém věku, pokud by zůstaly zachovány úmrtnostní poměry, které byly patrné ve sledovaném období. Vypočítává se z úmrtnostních tabulek a lze ji určit pro jakýkoliv věk. Vzhledem k odlišné úmrtnosti mužů a žen se konstruuje odděleně pro obě pohlaví. V případě nižších územních celků, jako jsou okresy a správní obvody obcí s rozšířenou působností, se konstruuje úmrtnostní tabulky z dat za pětileté období.

Střední délka života je dlouhodobě vyšší u žen než u mužů a stále se prodlužuje. V případě **okresů** Středočeského kraje byla nejdelší **střední délka života mužů** zaznamenána v okresech okolo Prahy, a to v okresech Praha-západ (77,91 roku) a Praha-východ (77,63 let). Na opačné straně se umístily okresy Benešov s nadějí dožití mužů 75,35 roku a Kladno se 75,42 lety. V zázemí Prahy byl navíc zaznamenán v rámci Středočeského kraje mezi obdobími let 2001–2005 a 2016–2020 nejvyšší nárůst naděje dožití při narození (v případě okresu Praha-východ došlo ke zvýšení o 5,36 roku, což bylo zároveň i nejvíce ze všech okresů republiky, v okrese Praha-západ vzrostla naděje dožití o 4,82 roku, citelný nárůst o 4,35 let zaznamenal také okres Příbram). Nejmenší nárůst byl zaznamenán v okresech Kutná Hora (o 2,79 roku, což byl čtvrtý nejnižší nárůst mezi všemi okresy republiky) a Nymburk (o 3,24 roku).

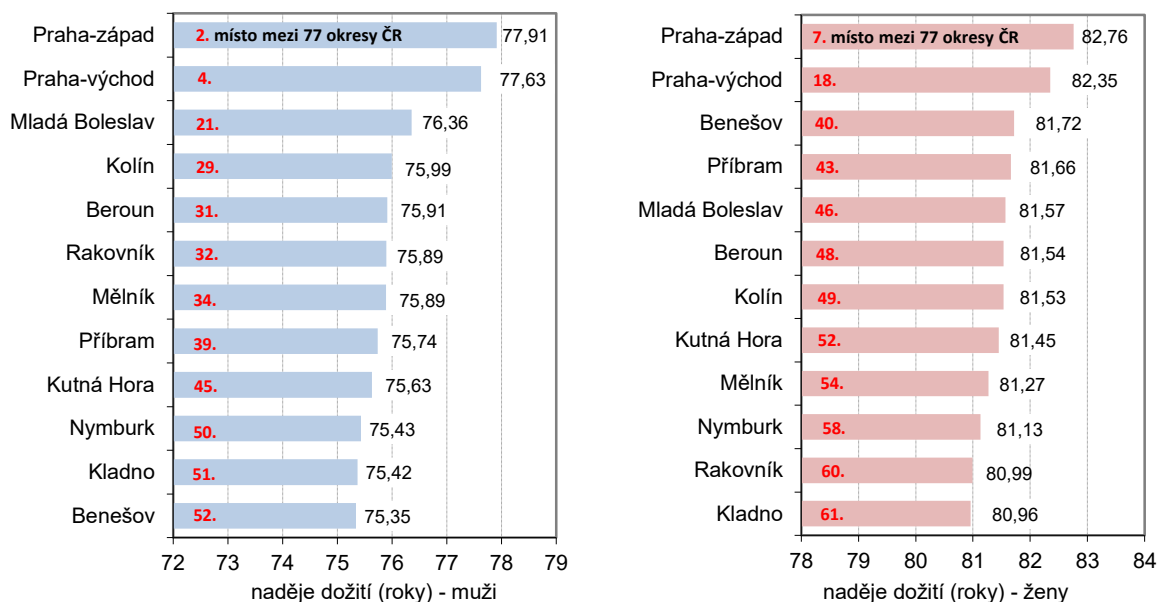
Střední délka života mužů v okrese Praha-západ (77,91 roku) byla v období let 2016–2020 druhá nejvyšší v republice, vyšší byla zaznamenána pouze v Praze (78,13 let).

Tab. 1: Naděje dožití při narození podle pohlaví v okresech Středočeského kraje

Okres	Naděje dožití při narození (e_0) – roky		Naděje dožití při narození (e_0) – roky		Změna mezi roky 2001-2005 a 2016-2020	
	Období 2001-2005		Období 2016-2020		2016-2020	
	muži	ženy	muži	ženy	muži	ženy
Benešov	71,94	78,17	75,35	81,72	3,41	3,55
Beroun	71,69	77,69	75,91	81,54	4,22	3,85
Kladno	71,66	78,21	75,42	80,96	3,76	2,75
Kolín	71,84	78,33	75,99	81,53	4,16	3,20
Kutná Hora	72,85	79,19	75,63	81,45	2,79	2,26
Mělník	72,02	78,35	75,89	81,27	3,87	2,92
Mladá Boleslav	73,11	79,22	76,36	81,57	3,24	2,35
Nymburk	72,20	78,25	75,43	81,13	3,24	2,88
Praha-východ	72,27	78,50	77,63	82,35	5,36	3,84
Praha-západ	73,09	78,94	77,91	82,76	4,82	3,82
Příbram	71,39	78,40	75,74	81,66	4,35	3,26
Rakovník	71,68	78,18	75,89	80,99	4,21	2,81

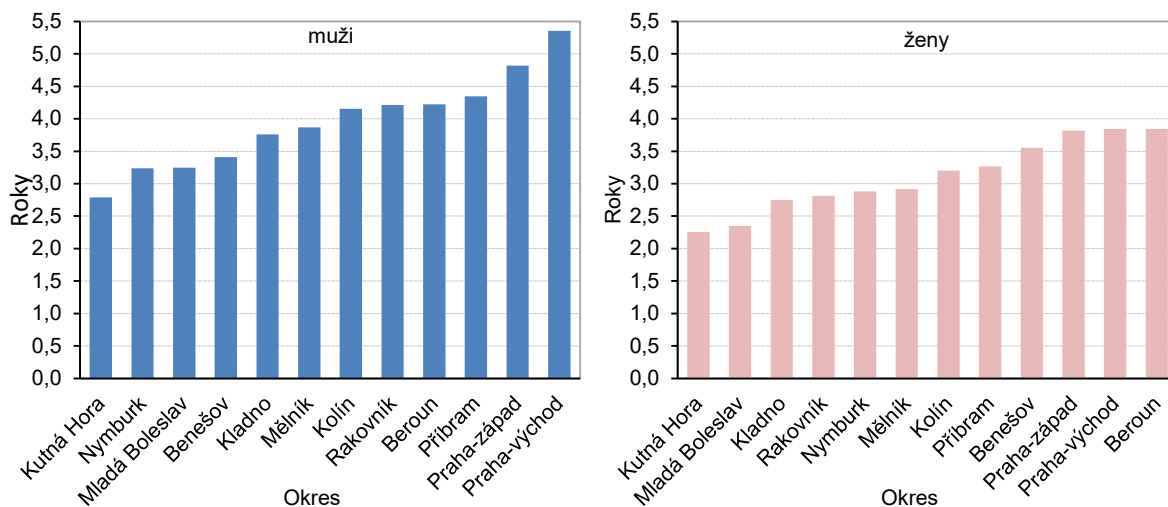
KOMENTÁŘ

Graf 1: Naděje dožití při narození podle pohlaví v okresech Středočeského kraje v letech 2016–2020



Ve Středočeském kraji byla nejdelší **střední délka života žen** zaznamenána v okresech Praha-západ (82,76 roků), Praha-východ (82,35 let) a Benešov (81,72 roků). Na druhé straně se s nejnižší nadějí dožití umístily okresy Kladno s nadějí dožití žen 80,96 roků, Rakovník s 80,99 lety a Nymburk s 81,13 roky. Postavení středočeských okresů mezi všemi okresy republiky bylo v případě naděje dožití žen v porovnání s muži méně příznivé. Mezi obdobími let 2001–2005 a 2016–2020 byl zaznamenán nejvyšší nárůst naděje dožití žen v okrese Beroun (o 3,85 roků, což bylo po okrese Karlovy Vary nejvíce ze všech okresů republiky), v okrese Praha-východ činil nárůst 3,84 roků a u okresu Praha-západ to bylo 3,82 let. Nejnižší nárůst byl zaznamenán v okresech Kutná Hora (o 2,26 roků) a Mladá Boleslav (o 2,35 let).

Graf 2: Změna naděje dožití při narození podle pohlaví v okresech Středočeského kraje mezi roky 2001–2005 a 2016–2020



KOMENTÁŘ

Tab. 2: Naděje dožití při narození podle pohlaví ve správních obvodech ORP Středočeského kraje

Správní obvod obce s rozšířenou působností (SO ORP)	Naděje dožití při narození (e_0) – roky		Naděje dožití při narození (e_0) – roky		Změna mezi roky 2003-2007 a 2016-2020	
	Období 2003-2007		Období 2016-2020			
	muži	ženy	muži	ženy	muži	ženy
Benešov	72,81	78,89	75,78	82,02	2,97	3,13
Beroun	72,46	79,23	75,87	81,86	3,41	2,63
Brandýs nad Labem-Stará Boleslav	72,93	79,06	77,43	81,73	4,50	2,67
Čáslav	73,53	80,21	75,45	81,58	1,92	1,37
Černošice	73,82	79,71	77,91	82,76	4,09	3,05
Český Brod	72,50	78,55	76,54	80,54	4,04	2,00
Dobříš	72,94	79,55	76,37	81,63	3,44	2,08
Hořovice	72,63	78,23	76,11	80,98	3,47	2,75
Kladno	72,29	78,45	75,50	81,22	3,21	2,77
Kolín	72,79	78,91	75,97	81,88	3,19	2,97
Kralupy nad Vltavou	71,97	79,64	76,37	81,41	4,40	1,77
Kutná Hora	72,82	79,10	75,58	81,40	2,77	2,30
Lysá nad Labem	71,62	77,52	75,00	80,61	3,38	3,09
Mělník	72,59	78,61	75,79	81,18	3,20	2,57
Mladá Boleslav	73,43	79,77	76,36	81,52	2,93	1,75
Mnichovo Hradiště	72,21	79,46	76,26	81,87	4,05	2,41
Neratovice	72,92	78,63	75,60	81,14	2,68	2,50
Nymburk	72,19	78,78	75,00	81,03	2,81	2,25
Poděbrady	73,44	79,70	76,14	81,36	2,69	1,66
Příbram	72,12	79,10	75,72	81,83	3,59	2,73
Rakovník	72,13	78,41	75,89	81,02	3,75	2,62
Říčany	73,00	79,26	77,88	83,22	4,88	3,95
Sedlčany	72,64	78,55	75,05	81,34	2,41	2,79
Slaný	71,50	78,55	75,22	80,20	3,72	1,65
Vlašim	73,09	78,56	75,16	81,90	2,07	3,34
Votice	70,57	77,87	73,90	79,96	3,33	2,09

Ještě větší rozdíly jsou v rámci kraje patrné u naděje dožití **mužů** za **správní obvody obcí s rozšířenou působností (SO ORP)**. Ve Středočeském kraji byla v letech 2016–2020 nejvyšší naděje dožití mužů ve správních obvodech ORP Černošice (77,91 roku) a Říčany (77,88 let). V případě Černošic to byla pátá nejvyšší hodnota mezi všemi 206 správními obvody ORP (včetně Prahy), u Říčan šestá. Na opačné straně se nacházely správní obvody Votice se 73,90 lety (184. pořadí) a Nymburk (75,00 roku; 147. pořadí).

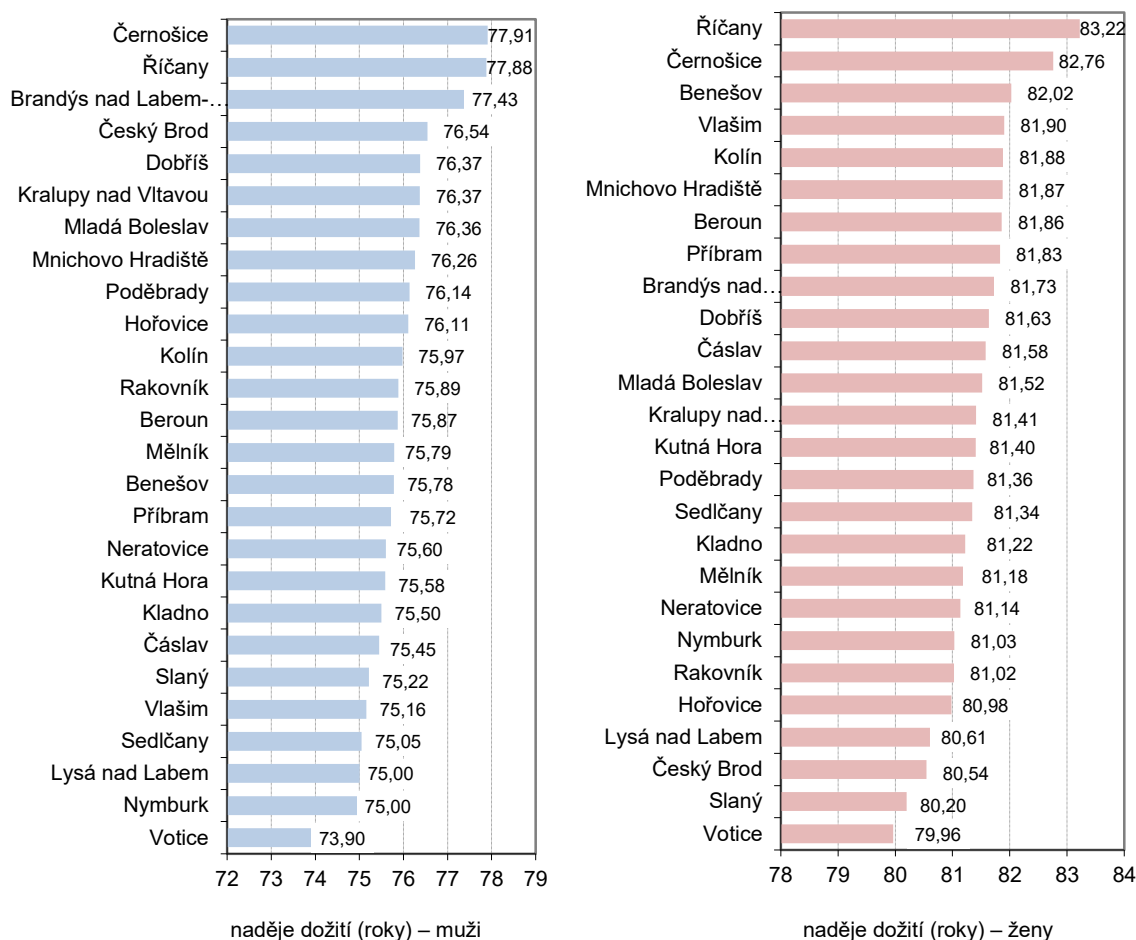
Největší nárůst naděje dožití při narození byl mezi obdobími 2003–2007 a 2016–2020 zaznamenán u mužů ve správních obvodech ORP Říčany (o 4,88 let, což představovalo třetí pozici mezi všemi správními obvody) a Brandýs nad Labem – Stará Boleslav (o 4,50 roku; šestá pozice), nejméně naopak ve správním obvodu Čáslav (1,92 roku, což byl 19. nejnižší nárůst mezi všemi správními obvody) a Vlašim (o 2,07 roku).

V případě **žen** byla nejdelší naděje dožití zaznamenána také ve správních obvodech Říčany (83,22 let) a Černošice (82,76 roku), jejich postavení však v porovnání s muži bylo horší. Správní obvod Říčany se umístil na 8. nejlepší pozici mezi všemi 206 správními obvody republiky, Černošice na 29. pozici. Nejméně příznivé hodnoty vykazovaly správní obvody ORP Votice (79,96 roku) a Slaný (80,20 let).

KOMENTÁŘ

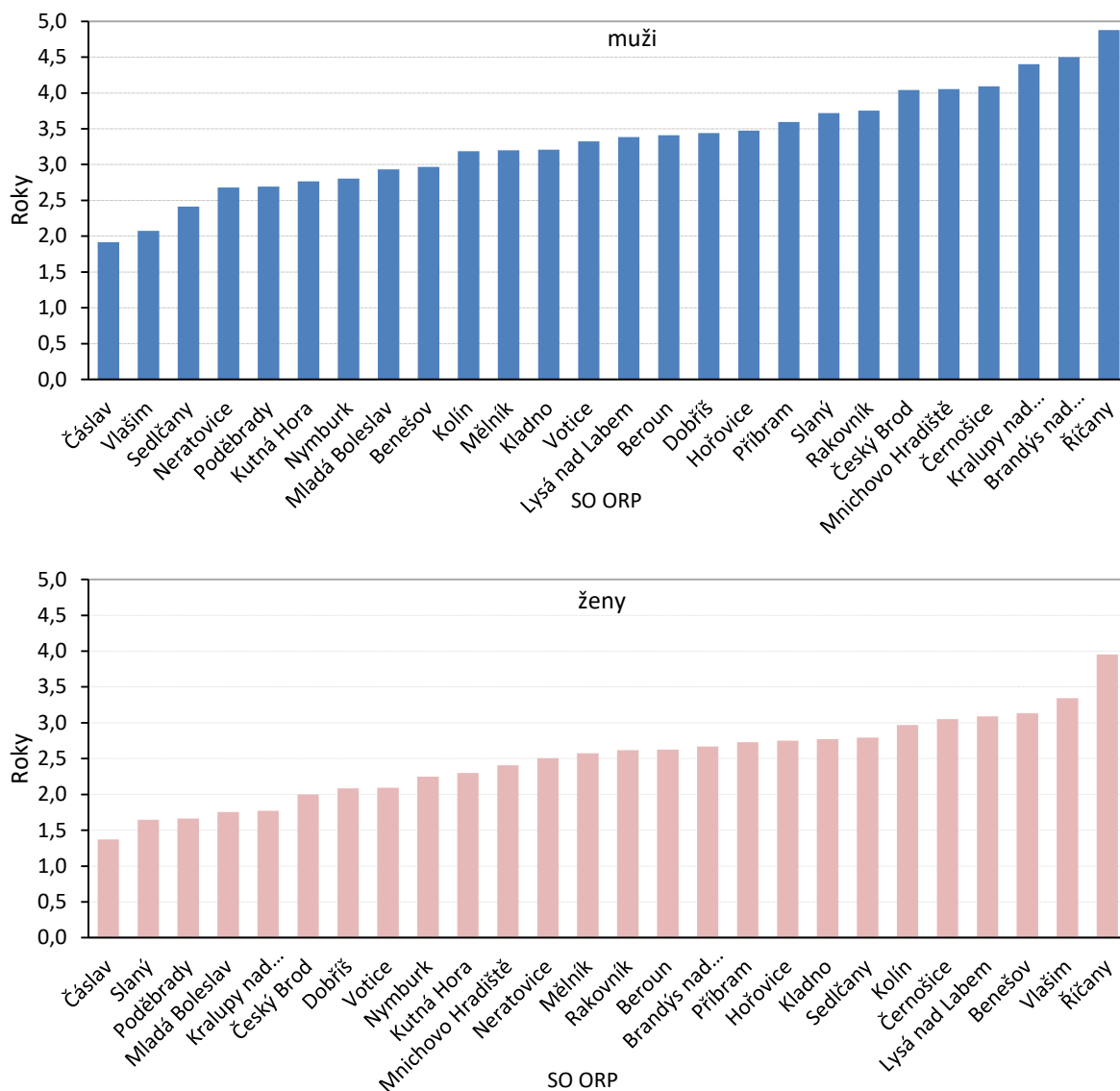
Největší nárůst naděje dožití při narození byl mezi obdobími 2003–2007 a 2016–2020 zaznamenán u žen také ve správním obvodě ORP Říčany (o 3,95 roků, což představovalo pátou pozici mezi všemi 206 správními obvody) a Vlašim (o 3,34 let), nejméně to bylo ve správním obvodě Čáslav (1,37 roků) a Slaný (o 1,65 roků).

Graf 3: Naděje dožití při narození podle pohlaví ve správních obvodech ORP v letech 2016–2020



KOMENTÁŘ

Graf 4: Změna naděje dožití při narození podle pohlaví ve správních obvodech ORP Středočeského kraje mezi roky 2003–2007 a 2016–2020



Zdroj dat:

[Úmrtnostní tabulky za okresy a naděje dožití ve správních obvodech ORP – 2016 až 2020](#)

Kontakt:

Ing. Mgr. Pavel Hájek
vedoucí oddělení informačních služeb
oddělení informačních služeb, Krajská správa ČSÚ pro Středočeský kraj
T 274 052 632
E pavel.hajek@czso.cz