

Naděje dožití v okresech a správních obvodech ORP Středočeského kraje v roce 2025

3. června 2026

Nejdéle žili ve Středočeském kraji muži v okolí hlavního města v okresech Praha-západ a Praha-východ, kde navíc střední délka života rostla mezi lety 2001 a 2025 z celého kraje i republiky nejrychleji. Nejnižší naděje dožití mužů byla zaznamenána v okresech Kladno a Kutná Hora. I v případě žen vykázaly nejvyšší naděje dožití okresy Praha-západ a Praha-východ, nejkratší střední délku života měly okresy Rakovník a Nymburk. V souhrnu nejvyšší naděje dožití u mužů i u žen zaznamenal okres Praha-západ, který se v případě střední délky života umístil podle dat z let 2021 až 2025 mezi všemi 77 okresy republiky u mužů na prvním místě a u žen na druhém místě (po hl. m. Praze).

Naděje dožití (ex), neboli **střední délka života**, udává průměrný počet let, který má před sebou jedinec v určitém věku, pokud by zůstaly zachovány úmrtnostní poměry, které byly patrné ve sledovaném období. Vypočítává se z úmrtnostních tabulek a lze ji určit pro jakýkoliv věk. Vzhledem k odlišné úmrtnosti mužů a žen se konstruuje odděleně pro obě pohlaví. V případě nižších územních celků, jako jsou okresy a správní obvody obcí s rozšířenou působností, se konstruuje úmrtnostní tabulky z dat za pětileté období, nejnověji tak za roky 2021–2025.

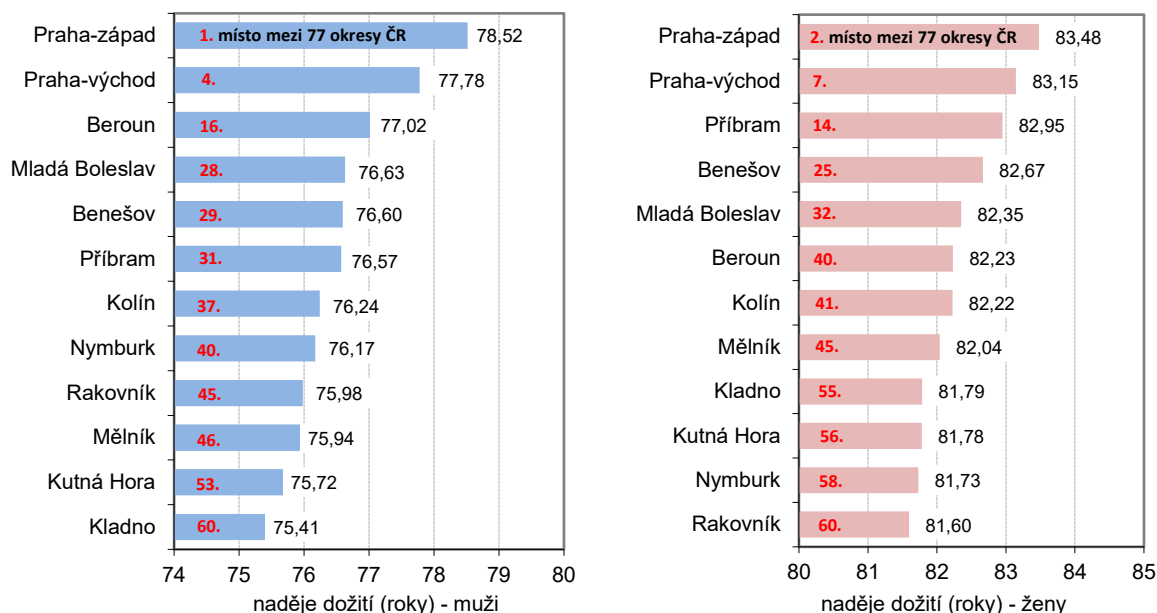
Tab. 1: Naděje dožití při narození podle pohlaví v okresech Středočeského kraje

Okres	Naděje dožití při narození (e_0) – roky		Naděje dožití při narození (e_0) – roky		Změna mezi roky 2001-2005 a 2021-2025	
	Období 2001-2005		Období 2021-2025			
	muži	ženy	muži	ženy	muži	ženy
Benešov	71,94	78,17	76,60	82,67	4,66	4,50
Beroun	71,69	77,69	77,02	82,23	5,33	4,54
Kladno	71,66	78,21	75,41	81,79	3,75	3,58
Kolín	71,84	78,33	76,24	82,22	4,41	3,89
Kutná Hora	72,85	79,19	75,72	81,78	2,87	2,59
Mělník	72,02	78,35	75,94	82,04	3,92	3,69
Mladá Boleslav	73,11	79,22	76,63	82,35	3,52	3,13
Nymburk	72,20	78,25	76,17	81,73	3,98	3,48
Praha-východ	72,27	78,50	77,78	83,15	5,51	4,64
Praha-západ	73,09	78,94	78,52	83,48	5,43	4,54
Příbram	71,39	78,40	76,57	82,95	5,18	4,55
Rakovník	71,68	78,18	75,98	81,60	4,30	3,42

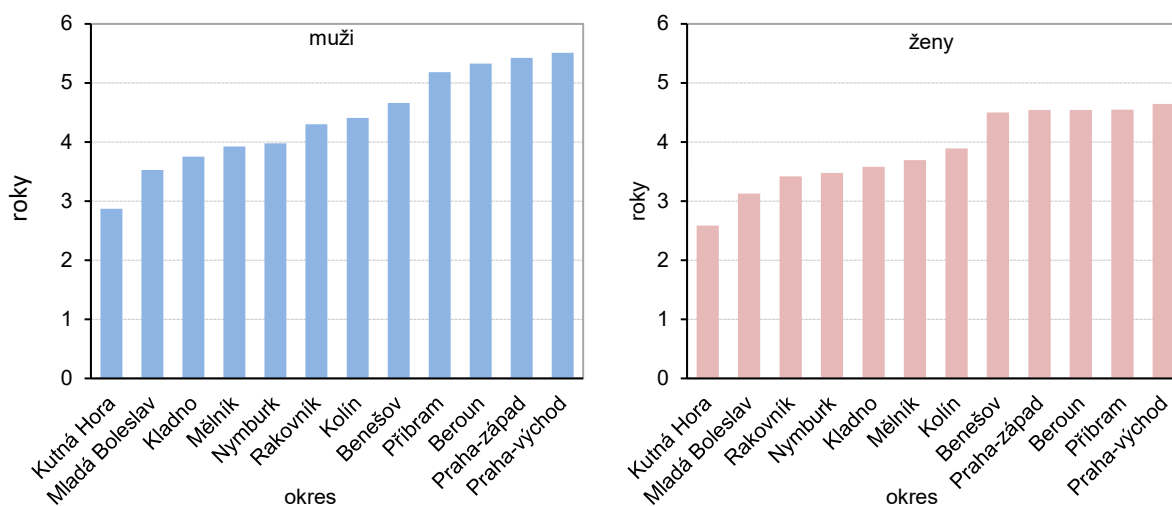
Střední délka života je dlouhodobě vyšší u žen než u mužů a stále se prodlužuje. V případě okresů Středočeského kraje byla nejdelší **střední délka života mužů** zaznamenána v okresech okolo Prahy, a to v okresech Praha-západ (78,52 roků) a Praha-východ (77,78 let). Na opačné straně se umístily okresy Kladno s nadějí dožití mužů 75,41 roků a Kutná Hora se 75,72 lety. V zázemí Prahy byly navíc zaznamenány v rámci Středočeského kraje mezi obdobími let 2001–2005 a 2021–2025 nejvyšší nárůsty naděje dožití při narození. V případě okresu Praha-východ došlo ke zvýšení o 5,51 roků, což bylo zároveň i nejvíce ze všech okresů republiky, za nímž následoval celorepublikově druhý nejvyšší nárůst, a to v okrese Praha-západ, a to o 5,43 roků; třetí nejvyšší celorepublikový nárůst o 5,33 let zaznamenal okres Beroun a čtvrtý okres Příbram, a to o 5,18 roků. Nejmenší nárůst byl patrný v okresech Kutná

Hora (o 2,87 roků, což byl také třetí nejvyšší nárůst mezi všemi okresy republiky) a Mladá Boleslav (o 3,52 roků, 15. nejvyšší nárůst mezi všemi okresy ČR).

Graf 1: Naděje dožití při narození podle pohlaví v okresech Středočeského kraje v letech 2021–2025



Graf 2: Změna naděje dožití při narození podle pohlaví v okresech Středočeského kraje mezi roky 2001–2005 a 2021–2025



Střední délka života mužů v okrese Praha-západ (78,52 roků) byla v období let 2021–2025 vůbec nejvyšší mezi všemi 77 okresy republiky, přičemž ještě v letech 2001–2005 tento okres zaujímal 15. pozici.

Ve Středočeském kraji byla nejdelší **střední délka života žen** zaznamenána v okresech Praha-západ (83,48 roků, po hl. m. Praze nejvyšší hodnota v celé ČR), Praha-východ (83,15 let, 7. nejvyšší hodnota mezi českými okresy) a Příbram (82,95 roků). Na druhé straně se s nejnižší nadějí dožití umístily okresy Rakovník se střední délkou života žen 81,60 roků, s 81,73 lety následoval okres Nymburk a s 81,78 let

okres Kutná Hora. Postavení střeďočekých okresů mezi všemi okresy republiky bylo v případě naděje dožití žen v porovnání s muži méně příznivé. Mezi obdobími let 2001–2005 a 2021–2025 byl zaznamenán nejvyšší nárůst naděje dožití žen v okrese Praha-východ (o 4,64 roku, nejvíce ze všech okresů republiky), v okrese Příbram dosáhlo zvýšení 4,55 roku (druhý nejvyšší nárůst mezi okresy ČR) a u okresů Beroun a Praha-západ to bylo 4,54 let. Nejnižší nárůst byl zaznamenán v okresech Kutná Hora (o 2,59 roku; šestý nejnižší v celé ČR) a Mladá Boleslav (o 3,13 let).

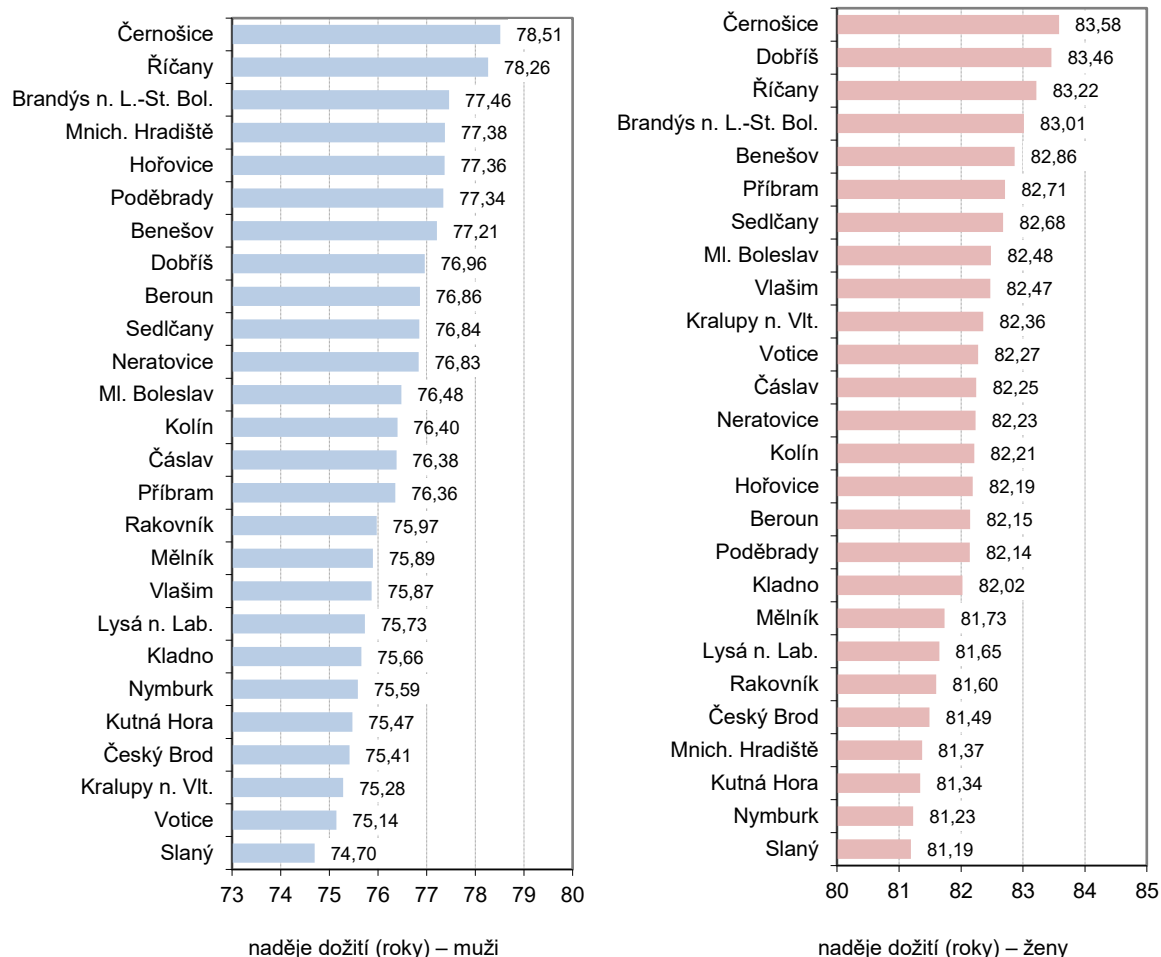
Tab. 2: Naděje dožití při narození podle pohlaví ve správních obvodech ORP Střeďočekého kraje

Správní obvod obce s rozšířenou působností (SO ORP)	Naděje dožití při narození (e ₀) – roky		Naděje dožití při narození (e ₀) – roky		Změna mezi roky 2003-2007 a 2021-2025	
	Období 2003-2007		Období 2021-2025		muži	ženy
	muži	ženy	muži	ženy		
Benešov	72,81	78,89	77,21	82,86	4,40	3,97
Beroun	72,46	79,23	76,86	82,15	4,40	2,91
Brandýs nad Labem-Stará Boleslav	72,93	79,06	77,46	83,01	4,53	3,96
Čáslav	73,53	80,21	76,38	82,25	2,84	2,04
Černošice	73,82	79,71	78,51	83,58	4,70	3,88
Český Brod	72,50	78,55	75,41	81,49	2,91	2,94
Dobříš	72,94	79,55	76,96	83,46	4,02	3,91
Hořovice	72,63	78,23	77,36	82,19	4,73	3,96
Kladno	72,29	78,45	75,66	82,02	3,37	3,57
Kolín	72,79	78,91	76,40	82,21	3,61	3,30
Kralupy nad Vltavou	71,97	79,64	75,28	82,36	3,31	2,72
Kutná Hora	72,82	79,10	75,47	81,34	2,65	2,24
Lysá nad Labem	71,62	77,52	75,73	81,65	4,11	4,13
Mělník	72,59	78,61	75,89	81,73	3,30	3,13
Mladá Boleslav	73,43	79,77	76,48	82,48	3,05	2,72
Mnichovo Hradiště	72,21	79,46	77,38	81,37	5,17	1,91
Neratovice	72,92	78,63	76,83	82,23	3,91	3,60
Nymburk	72,19	78,78	75,59	81,23	3,39	2,45
Poděbrady	73,44	79,70	77,34	82,14	3,90	2,44
Příbram	72,12	79,10	76,36	82,71	4,23	3,61
Rakovník	72,13	78,41	75,97	81,60	3,84	3,19
Říčany	73,00	79,26	78,26	83,22	5,25	3,95
Sedlčany	72,64	78,55	76,84	82,68	4,21	4,13
Slaný	71,50	78,55	74,70	81,19	3,20	2,64
Vlašim	73,09	78,56	75,87	82,47	2,78	3,91
Votice	70,57	77,87	75,14	82,27	4,57	4,40

Ještě větší rozdíly jsou v rámci kraje patrné u **naděje dožití mužů** za **správní obvody obcí s rozšířenou působností (SO ORP)**. Ve Střeďočekém kraji byla v letech 2021–2025 nejvyšší naděje dožití mužů ve správních obvodech ORP Černošice (78,51 roku) a Říčany (78,26 let). V případě Černošic to byla šestá nejvyšší hodnota mezi všemi 206 správními obvody ORP (včetně Prahy), u Říčan sedmá. Na opačné straně se nacházely správní obvody Slaný se 74,70 lety (38. nejnižší hodnota) a Votice (75,14 roku; 49. nejnižší hodnota).

Největší nárůst naděje dožití při narození byl mezi obdobími 2003–2007 a 2021–2025 zaznamenán u mužů ve správních obvodech ORP Říčany (o 5,25 let, což představovalo 4. nejvyšší nárůst mezi všemi správními obvody republiky) a Mnichovo Hradiště (o 5,17 roku; 5. pozice), nejméně naopak ve správním obvodu Kutná Hora (o 2,65 roku, což byl 29. nejnižší nárůst mezi všemi správními obvody) a Vlašim (o 2,78 roku, 40. nejnižší nárůst).

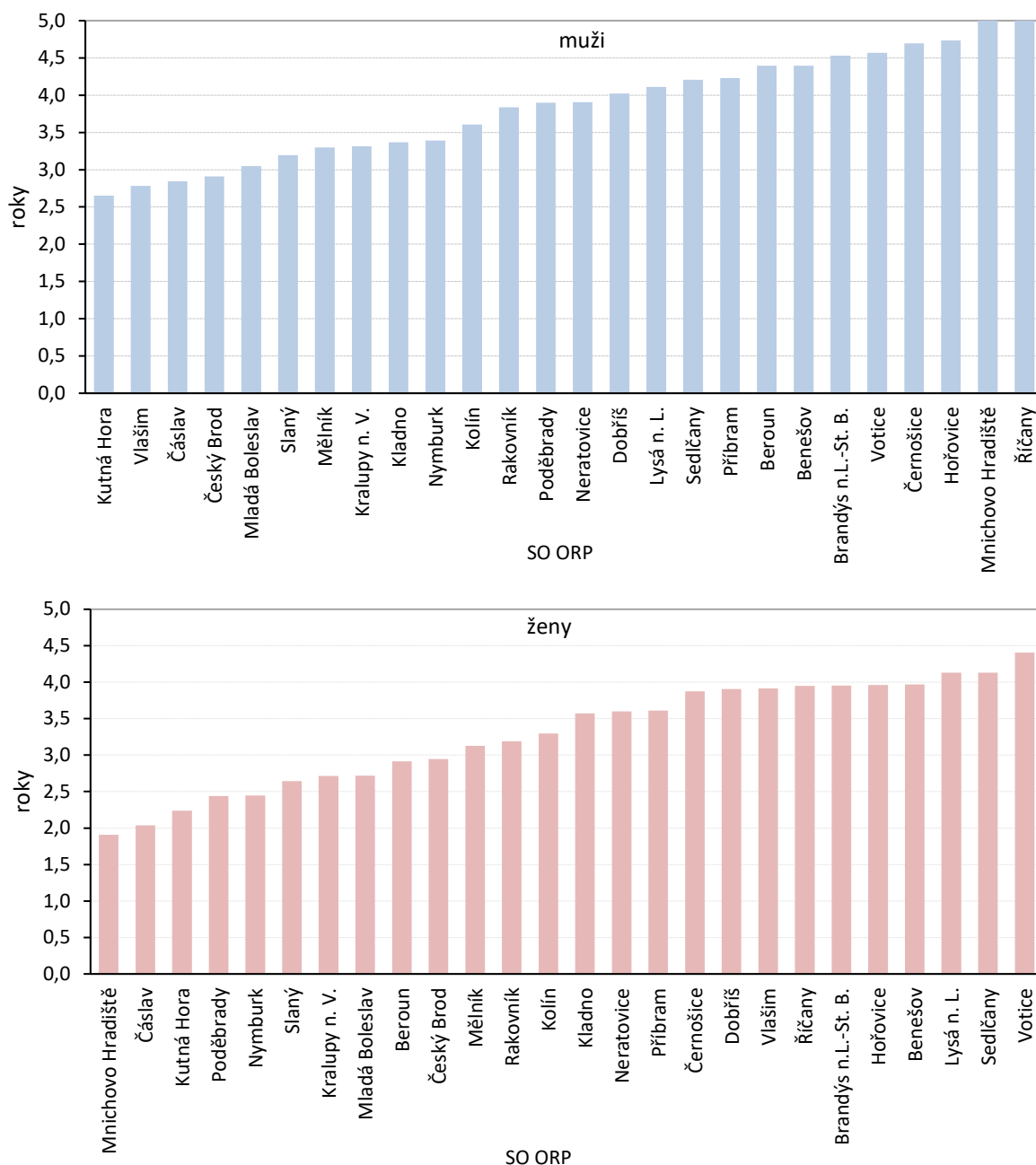
Graf 3: Naděje dožití při narození podle pohlaví ve správních obvodech ORP v letech 2021–2025



Nejvyšší **naděje dožití žen** byla zaznamenána ve **správním obvodě ORP Černošice** (83,58 let), na druhém místě byl správní obvod Dobříš (83,46 roků); jejich celorepublikové postavení však bylo oproti mužům méně příznivé. Správní obvod Černošice se umístil na 9. nejlepší pozici mezi všemi 206 správními obvody republiky, Dobříš na 13. pozici. Nejméně příznivé hodnoty vykazovaly správní obvody ORP Slaný (81,19 roků) a Nymburk (81,23 let).

Největší nárůst naděje dožití při narození byl mezi obdobími 2003–2007 a 2021–2025 zaznamenán u žen ve správním obvodě ORP **Votice** (o 4,40 roků, což představovalo 6. nejvyšší nárůst mezi všemi 206 správními obvody) a **Sedlčany** (o 4,13 let, 10. pozice), nejméně to bylo ve správním obvodě **Mnichovo Hradiště** (o 1,91 roků), **Čáslav** (o 2,04 roků) a **Kutná Hora** (o 2,24 roků).

Graf 4: Změna naděje dožití při narození podle pohlaví ve správních obvodech ORP Středočeského kraje mezi roky 2003–2007 a 2021–2025



Další informace obsahuje:

[Úmrtnostní tabulky: 2021–2025](#)

Kontakt:

Ing. Mgr. Pavel Hájek

Oddělení informačních služeb

Krajská správa ČSÚ pro Středočeský kraj

Tel.: +420 274 052 632

E-mail: pavel.hajek@csu.gov.cz