

republika

kraj

okres

město

SČÍTÁNÍ LIDU, DOMŮ A BYTŮ K 1. 3. 2001

**DOJÍŽĎKA DO ZAMĚSTNÁNÍ
A ŠKOL**

Okres Kolín



Český statistický úřad



Sčítání lidu, domů a bytů

OBYVATELSTVO

Ročník 2003

SLDB
Kód publikace: e - 4130 - 03

Praha, 10. prosince 2003
Č.j.: 1597 / 03 - 3310

Sčítání lidu, domů a bytů k 1. 3. 2001 – dojížd'ka do zaměstnání a škol Okres Kolín

Zpracoval: Odbor statistiky vývoje obyvatelstva

Ředitelka odboru: Ing. Jiřina Růžková, CSc.

Kontaktní zaměstnanec: Ing. Josef Škrabal, tel.: 274052189, e-mail: skrabal@gw.czso.cz

Ing. Štěpánka Morávková, tel.: 274052876, e-mail: moravkova@gw.czso.cz

Český statistický úřad
2003

Zajímají Vás nejnovější údaje o inflaci, HDP, obyvatelstvu, průměrných mzdách a mnohé další?
Najdete je na stránkách ČSÚ na Internetu:

www.czso.cz

ISBN: 80-250-0568-2

© Český statistický úřad, Praha 2003

OBSAH

	Strana
ÚVOD	5
METODICKÉ VYSVĚTLIVKY	6
MAPOVÁ ČÁST	
Územní členění - SLDB 2001	9
Bilance vyjíždějí a dojíždějí do zaměstnání - SLDB 2001	10
Podíl vyjíždějí do zaměstnání ze zaměstnaných osob - SLDB 2001	11
Podíl vyjíždějí žáků, studentů a učňů z vyjíždějí celkem - SLDB 2001	12
Struktura vyjíždějí do zaměstnání podle místa dojíždějí - SLDB 2001	13
Struktura vyjíždějí žáků, studentů a učňů podle místa dojíždějí - SLDB 2001	14
TABULKOVÁ ČÁST	
Tab. 714 Obyvatelstvo vyjíždějí do zaměstnání a do školy podle pohlaví, věku a podle obce vyjíždějí a obce dojíždějí.....	15
Tab. 715 Zaměstnané osoby vyjíždějí do zaměstnání podle odvětví ekonomické činnosti, času stráveného vyjíždějí, frekvence vyjíždějí a podle obce vyjíždějí a obce dojíždějí	37
Tab. 716 Obyvatelstvo dojíždějí do zaměstnání a do školy podle pohlaví, věku a podle obce dojíždějí a obce vyjíždějí	60
Tab. 717 Zaměstnané osoby dojíždějí do zaměstnání podle odvětví ekonomické činnosti, času stráveného dojíždějí, frekvence dojíždějí a podle obce dojíždějí a obce vyjíždějí	79

Úvod

ÚVOD

Sčítání lidu, domů a bytů k 1. březnu 2001 se uskutečnilo na celém území České republiky podle zákona č. 158/1999 Sb., o sčítání lidu, domů a bytů v roce 2001. Údaje byly zjišťovány podle stavu o půlnoci z 28. února na 1. března (rozhodný okamžik). Sčítání organizoval, řídil a koordinoval Český statistický úřad, který zabezpečoval přípravu a provedení sčítání ve spolupráci s Ministerstvem pro místní rozvoj, Ministerstvem obrany, Ministerstvem spravedlnosti, Ministerstvem vnitra, Ministerstvem zahraničních věcí, Českým úřadem zeměměřickým a katastrálním, okresními úřady a obcemi. Sčítání v jednotlivých sčítacích obvodech zajišťovali sčítací komisaři a sčítací revizoři. Jako sčítací obvod bylo vymezeno území základní sídelní jednotky nebo jeho část, ve které sběr údajů zajišťoval jeden sčítací komisař. Samostatné sčítací obvody tvořila zařízení hromadně ubytovaných příslušníků ozbrojených sil, Policie České republiky, zařízení Vězeňské služby, uprchlické tábory a zastupitelské úřady v zahraničí.

Sčítání se vztahovalo na každou fyzickou osobu, která měla v rozhodný okamžik na území České republiky trvalý nebo dlouhodobý pobyt, i na každou další fyzickou osobu, která byla na území České republiky v rozhodný okamžik přítomna (i když zde neměla trvalý nebo dlouhodobý pobyt), na každý dům, určený pro bydlení, i neobydlený, na každý byt, i neobydlený. Sčítání nepodléhali cizí státní příslušníci požívající diplomatických imunit a výsad, jakož i domy a byty ve vlastnictví jiných států, které sloužily k diplomatickým účelům.

Obsah sčítání (zjišťované údaje) stanovil zákon č. 158/1999 Sb. Všechny osoby měly povinnost uvést o sobě údaje v rozsahu a způsobem stanoveným zákonem. Tradičně byla použita metoda sebesčítání, kdy obyvatelé sami vyplňovali sčítací tiskopisy. Za nezletilou osobu poskytl údaje její zákonný zástupce, za osobu zbavenou způsobilosti k právním úkonům její opatrovník. Za osobu, která měla ve sčítacím obvodu trvalý pobyt, ale byla dočasně nepřítomná, poskytla údaje jiná osoba z její bytové domácnosti.

Při sčítání lidu, domů a bytů 2001 byly použity sčítací tiskopisy: Sčítací list osob, Domovní list, Bytový list. Vzory sčítacích tiskopisů vymezila „Vyhláška Českého statistického úřadu, kterou se stanoví vzory sčítacích tiskopisů pro sčítání lidu, domů a bytů v roce 2001 a vzor průkazu sčítacího komisaře a sčítacího revizora“ (Sbírka zákonů, částka 95, 13. října 2000).

Všechny údaje byly zpracovány podle územního a správního členění státu platného v České republice k 1. březnu 2001.

Sčítání lidu, domů a bytů v roce 2001 v České republice respektovalo z hlediska obsahu, metodiky i zpracování údajů **Rezoluci Ekonomické a sociální rady OSN** z roku 1995 k programu světových sčítání a **Doporučení pro sčítání lidu, domů a bytů kolem roku 2000 v evropském regionu**, která zpracoval Statistický úřad Evropské unie (Eurostat) ve spolupráci s Evropskou hospodářskou komisí.

METODICKÉ VYSVĚTLIVKY

Otázky týkající se dojížděky/docházky do zaměstnání a školy (místo pracoviště, školy, frekvence dojížděky/docházky, denní dojížděka/docházka do zaměstnání a školy, dopravní prostředek) vyplňovaly pouze osoby pracující a žáci, studenti a učni, kteří uváděli údaje o dojížděce/docházce do školy i v případě, že byli pracujícími studenty a uční. Zahrnuty jsou všechny osoby, které měly v rozhodný okamžik sčítání na území České republiky trvalý nebo dlouhodobý pobyt bez ohledu na to, zda v rozhodný okamžik sčítání byly v místě svého trvalého nebo dlouhodobého pobytu přítomny. Údaje o dojížděce vyplňovaly podle skutečnosti k 1.3.2001.

Zjišťovaly se údaje o

- přesunu z *místa trvalého bydliště* na místo pracoviště (otázka na místo pracoviště, školy a otázka na frekvenci dojížděky (docházky) do zaměstnání a školy) a
- *každodenním pohybu* zaměstnaných osob, školáků, učňů a studentů z místa trvalého nebo přechodného bydliště (otázka na denní dojížděku/docházku do zaměstnání a školy a otázka na dopravní prostředek).

Osoby *vyjíždějící do zaměstnání a škol* jsou osoby, které uvedly, že místo jejich pracoviště nebo školy bylo v jiném domě, (resp. v jiné obci nebo v jiném státu) než ve kterém měly trvalý (dlouhodobý) pobyt.

Vyjíždějící mimo obec jsou osoby, jejichž obec pracoviště, školy byla jiná než obec trvalého pobytu, případně jejichž místo pracoviště bylo v zahraničí. V počtu vyjíždějících z obce jsou zahrnuty i osoby, s nezjištěnou obcí pracoviště, pokud byl znám okres pracoviště, který byl různý od okresu trvalého pobytu.

Vyjíždějící denně byly osoby, které v otázce o frekvenci dojížděky (alternativy - denně, týdně, 1 - 2 x měsíčně, jinak), zvolily danou odpověď.

Čas strávený dojížděkou se týká každodenního dojíždění (docházení) do zaměstnání nebo školy. Osoby, které z místa trvalého pobytu dojížděly do zaměstnání a školy jinak než denně, uváděly v této otázce dobu denní dojížděky (docházky) z místa jejich přechodného ubytování do zaměstnání nebo školy. Údaj odpovídal celkové době, která uplyne od opuštění domova (místa přechodného ubytování) do registrace na pracovišti nebo vstupu do školy, tj. včetně pěší chůze na stanici a od stanice veřejné dopravy, čekání na příjezd, přestup, apod.

Zaměstnané osoby v tabulkách za dojížděku jsou všechny osoby pracující s výjimkou pracujících studentů a učňů, kteří vyplňovali do tiskopisu dojížděku do školy a proto jsou ve všech výstupech za dojížděku zařazeni v kategorii *studentů a učňů*, bez ohledu na skutečnost, že v rozhodný okamžik sčítání byli také ekonomicky aktivní. Mezi zaměstnané osoby jsou tak zahrnuty všechny osoby, které uvedly, že patří mezi zaměstnané osoby, zaměstnavatele, samostatně činné, pracující důchodce, ženy na mateřské dovolené v trvání 28 resp. 37 týdnů, osoby v základní, náhradní nebo civilní vojenské službě, ve vazbě a výkonu trestu. Ženy na mateřské dovolené, osoby ve vazbě a ve výkonu trestu uváděly údaje podle posledního zaměstnání, pokud trval jejich pracovní poměr. Údaj o celkovém počtu zaměstnaných osob zveřejněný v této publikaci se liší od údajů o počtu zaměstnaných osob uváděných v jiných publikacích s výsledky sčítání. Důvodem je skutečnost, že v tabulkách o počtu dojíždějících a vyjíždějících osob nejsou v úhrnu zaměstnaných zahrnuti pracující studenti a učni.

Směrový proud vyjížděky je definován jako vyjíždějící osoba/osoby z obce trvalého pobytu do obce pracoviště nebo z obce trvalého pobytu do jiného státu (při dojížděce do zahraničí).

Zařazení zaměstnaných osob do *odvětví ekonomické činnosti* se provádělo podle hlavního druhu ekonomické činnosti. Přehled odvětví byl uveden ve vysvětlivkách ke sčítacím tiskopisům.

Tabulky 714 - 717 obsahují údaje pouze o osobách vyjíždějících z obce. Výčet jednotlivých obcí dojížděky resp. vyjížděky je zde odvozen ze směrových proudů. Pro uvedení konkrétní obce dojížděky resp. vyjížděky v rámci ostatních okresů, je rozhodující velikost směrového proudu – celkový počet dojíždějících v proudu musí být minimálně 10 osob.

Údaje o počtu vyjíždějících osob byly zveřejněny také v publikaci „Sčítání lidu, domů a bytů k 1.3.2001 – základní informace o okresech a krajích“ resp. v publikacích „Sčítání lidu, domů a bytů k 1.3.2001 – základní informace o obcích“ v jednotlivých okresech v tabulce 114. Údaj o celkovém počtu vyjíždějících osob – zaměstnaných nebo žáků, studentů a učňů – v tab. 114 zahrnuje na rozdíl od tabulek uvedených v této publikaci i počty osob s nezjištěným místem pracoviště, školy (nezjištěný stát, okres a obec), které však uvedly, že místo pracoviště, školy je jinde než v domě, ve kterém mají trvalý pobyt.

SROVNATELNOST VÝSLEDKŮ SČÍTÁNÍ 2001 A 1991

Ve výsledcích sčítání 2001 jsou do *celkového počtu obyvatel* (v souladu s mezinárodními doporučeními) zahrnuti i cizinci s dlouhodobým pobytem. Údaje o *zaměstnaných osobách* nejsou plně srovnatelné. Ve sčítání 1991 byly do počtu ekonomicky aktivních zahrnovány i ženy na tzv. další mateřské dovolené (do 3 let věku dítěte) a osoby pobírající rodičovský příspěvek, pokud trval jejich pracovní poměr; v roce 2001 však jen ženy na mateřské dovolené v trvání 28 resp. 37 týdnů. Ostatní (tj. ženy na další mateřské dovolené a osoby pobírající rodičovský příspěvek) jsou zahrnuti do osob ekonomicky neaktivních. Rozdílne proti roku 1991 bylo zjišťování údajů o zaměstnání, postavení v zaměstnání a odvětví ekonomické činnosti u vojáků v základní, náhradní nebo civilní vojenské službě. Při

sčítání v roce 1991 uváděli tyto údaje podle posledního vykonávaného zaměstnání, v roce 2001 v souladu s metodikou ILO (International Labour Organization – Mezinárodní organizace práce) uváděli zaměstnání „voják základní (náhradní resp. civilní) služby“ a byli zahrnuti do odvětví obrany (resp. veřejné správy či sociálního zabezpečení v případě civilní služby). Tyto skutečnosti se promítly i do ukazatelů o dojíždě.

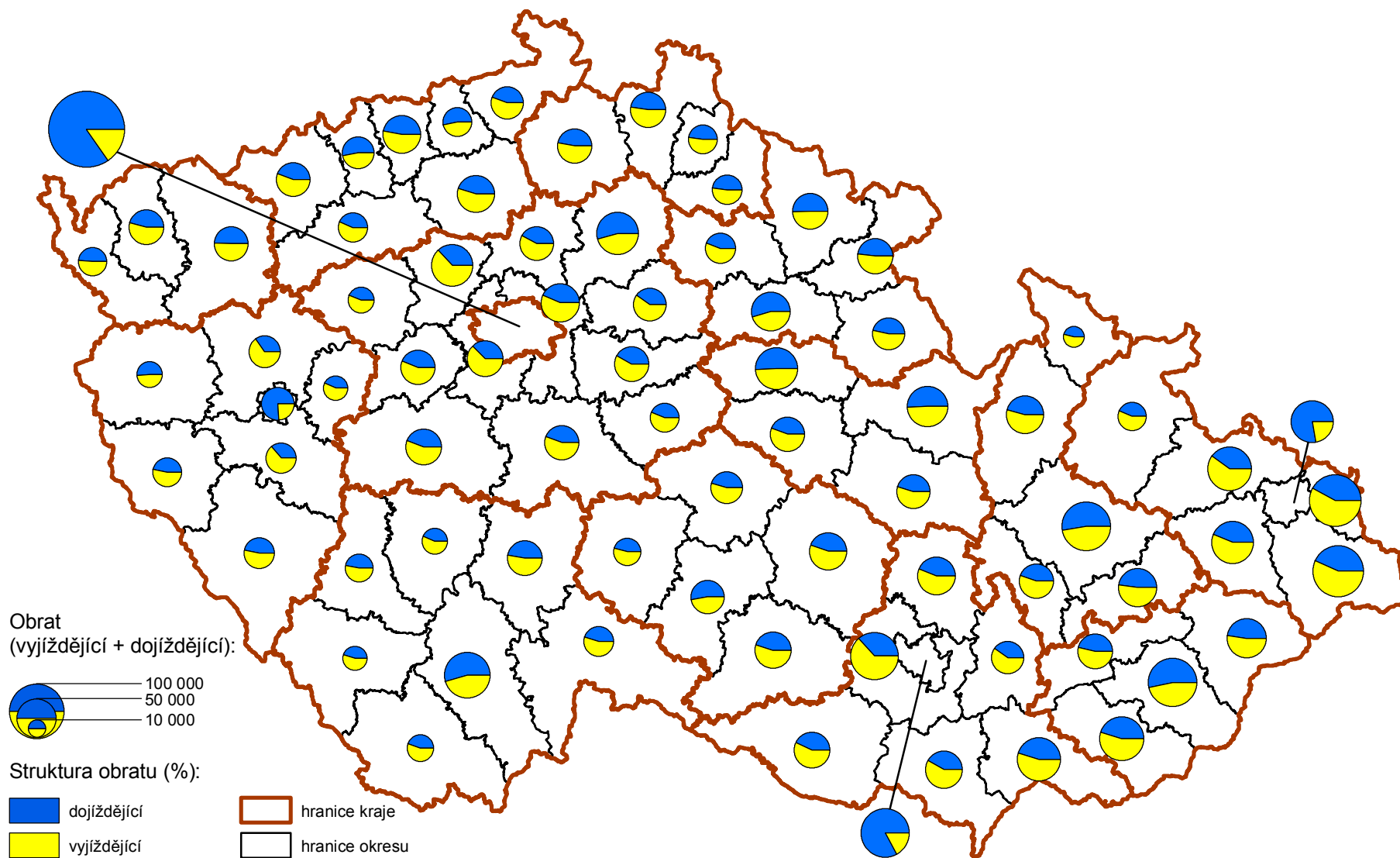
Údaje o počtech vyjíždějících a dojíždějících podle odvětví nejsou plně srovnatelné. V roce 1991 se při zařazování do odvětví vycházelo ze zápisů názvů organizací podle druhu provozované nebo převažující činnosti (klasifikace JKONH), v roce 2001 se odvětví ekonomické činnosti určovalo podle hlavního druhu ekonomické činnosti (klasifikace OKEČ).

MAPOVÁ ČÁST

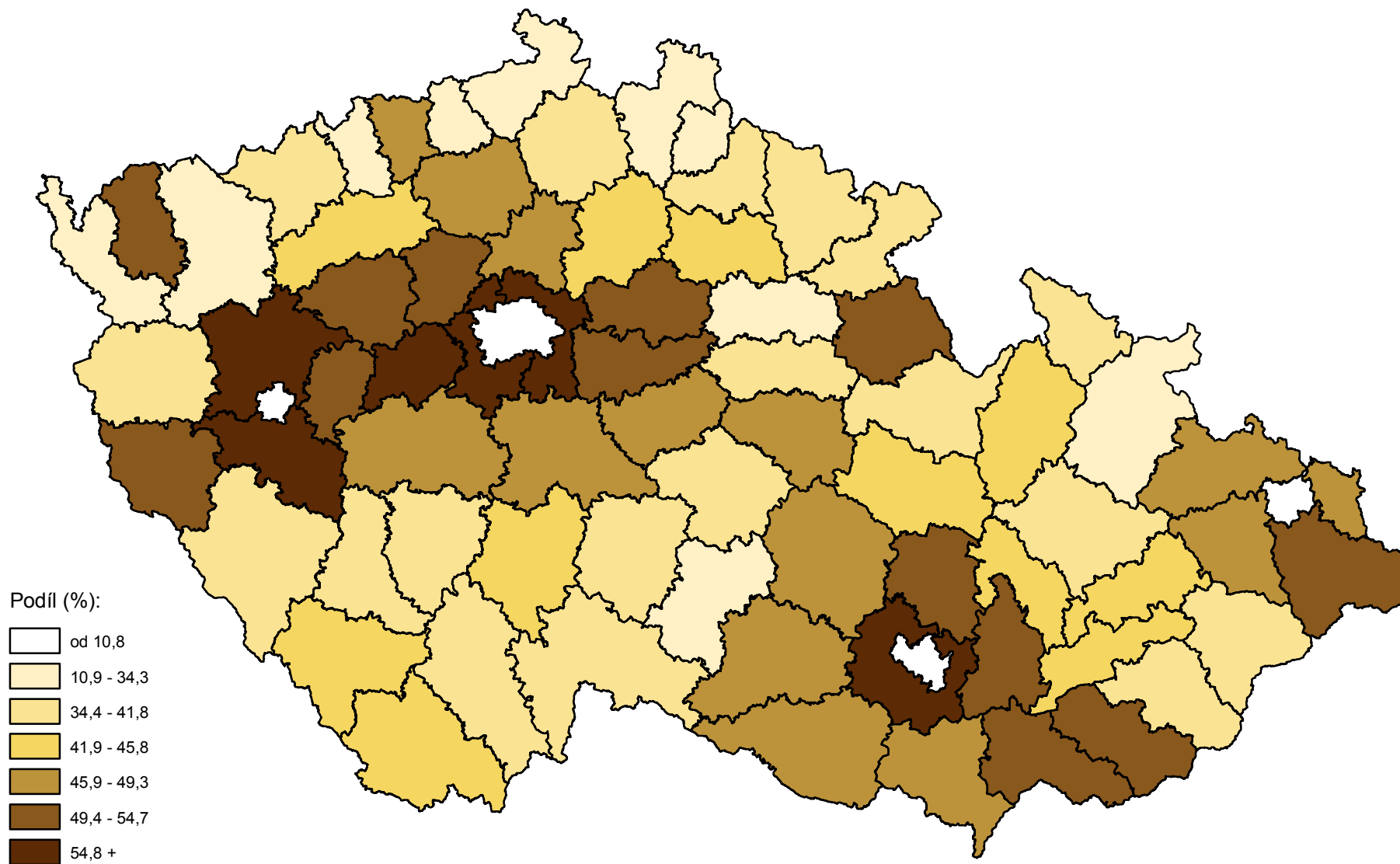
Česká republika



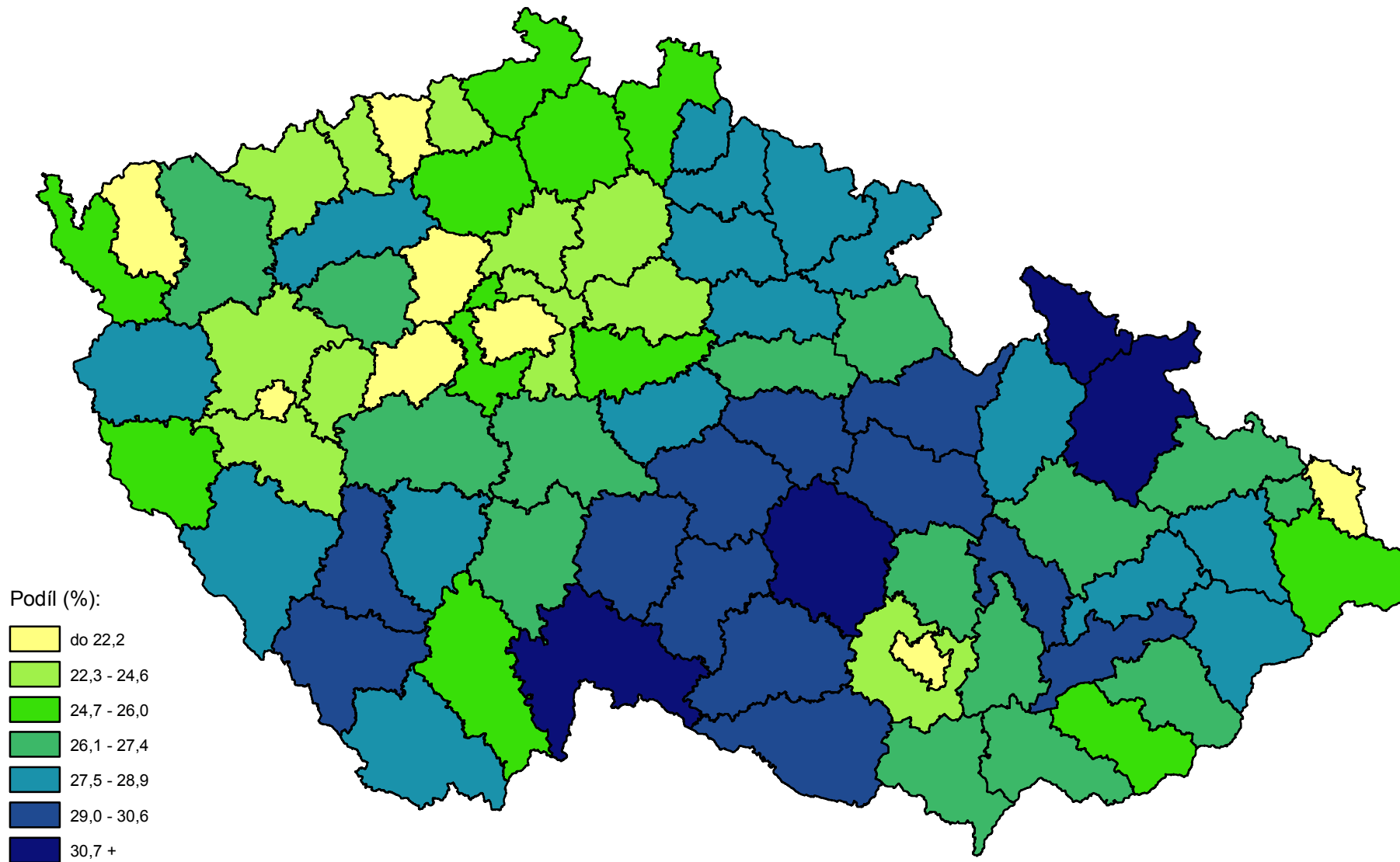
Bilance dojížd'ky a vyjížd'ky do zaměstnání - SLDB 2001



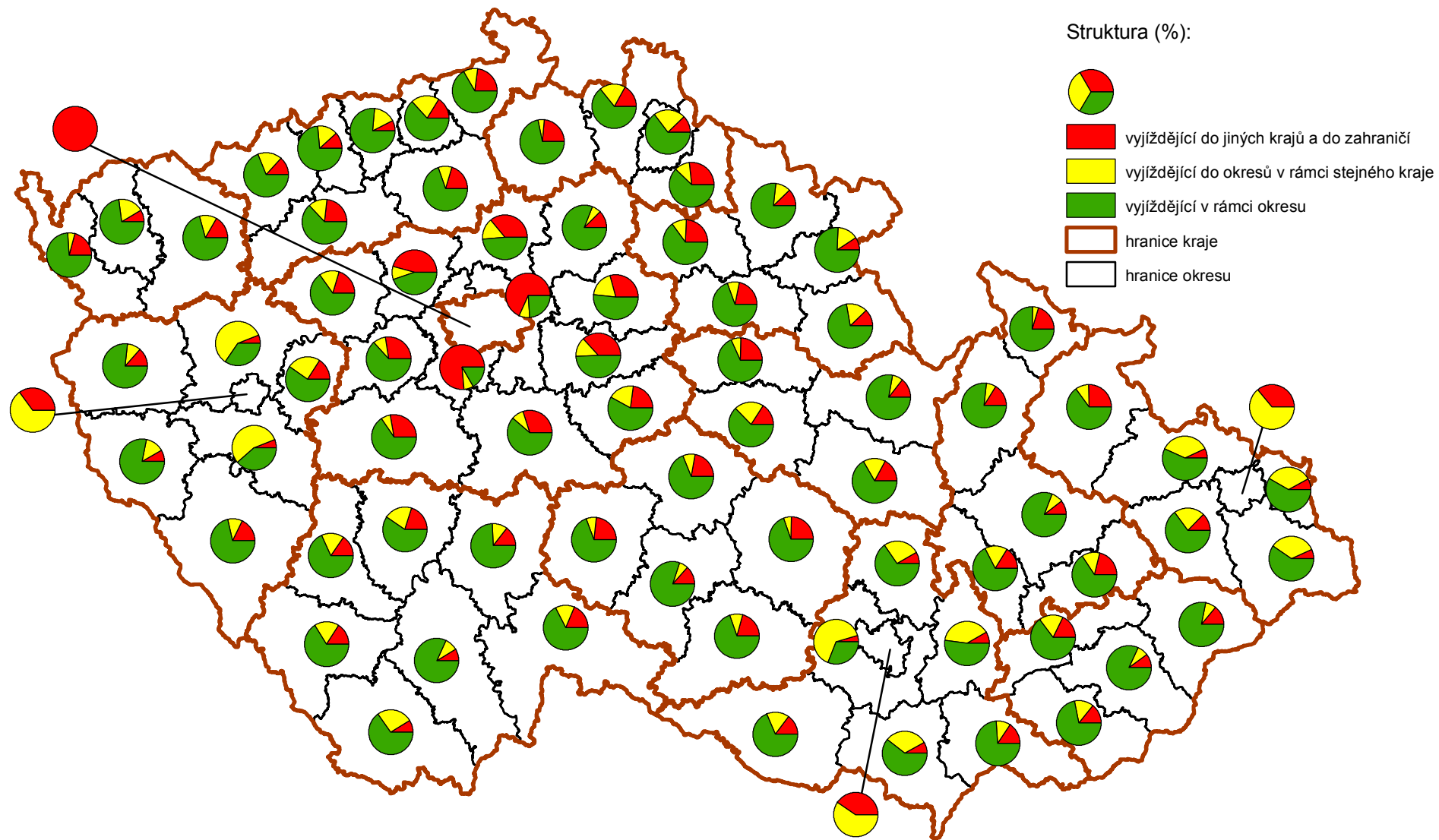
Podíl vyjíždějících do zaměstnání ze zaměstnaných osob - SLDB 2001



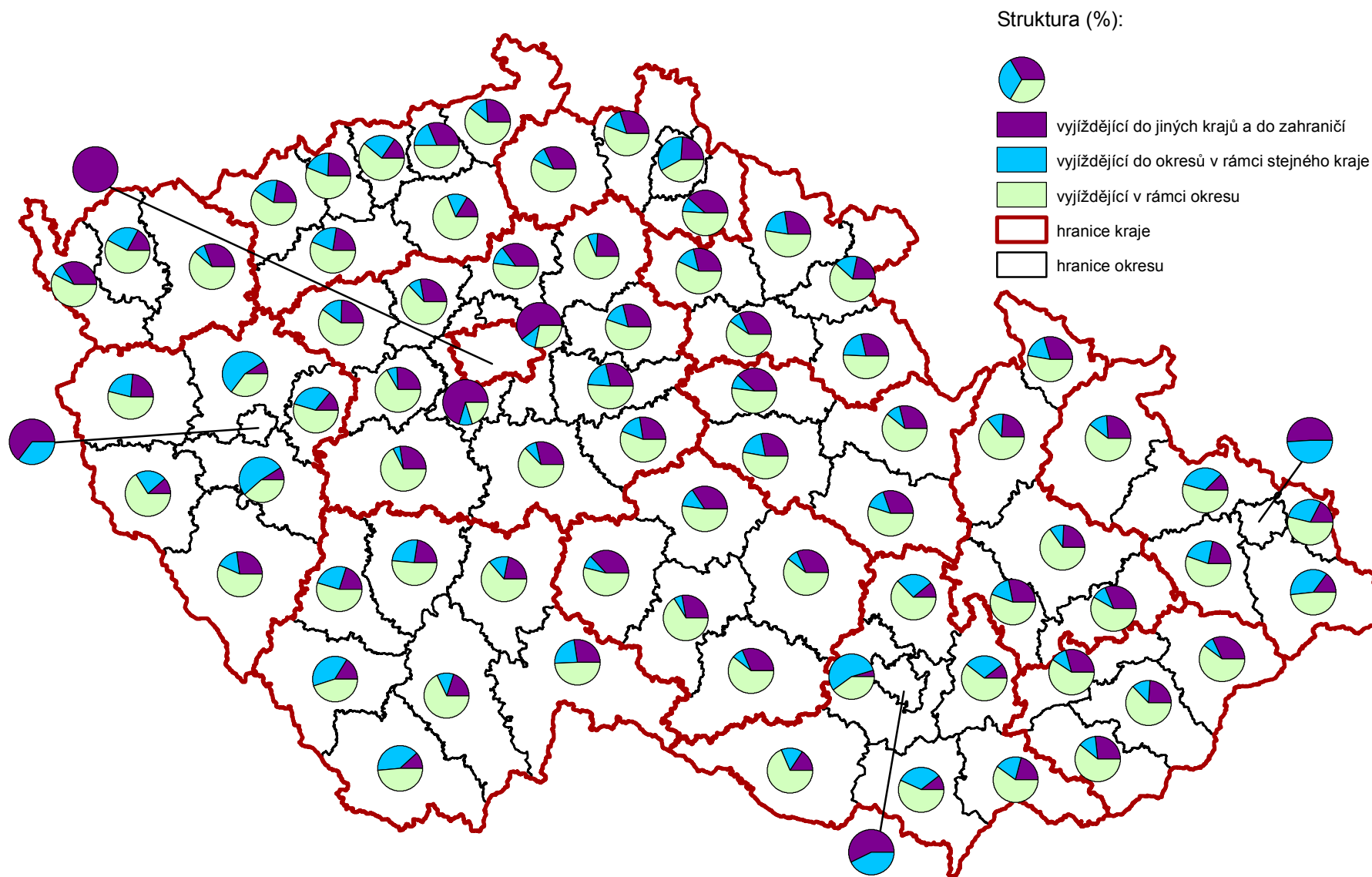
Podíl vyjíždějících žáků, studentů a učňů z vyjíždějících celkem - SLDB 2001



Struktura vyjížd'ky do zaměstnání podle místa dojížd'ky - SLDB 2001



Struktura vyjížd'ky žáků, studentů a učňů podle místa dojížd'ky - SLDB 2001



Tab. č. 714 Obyvatelstvo vyjíždějící do zaměstnání a do školy podle pohlaví, věku a podle obce vyjíždějí a obce dojíždějí

Okres Kolín

Obec vyjíždějí, obec dojíždějí	Zaměstnané osoby vyjíždějící do zaměstnání									Žáci, studenti, učni			Vyjíždějící úhrnem
	celkem	z toho ženy	v tom ve věku							celkem	z toho ve věku 6 - 14 let	vyjíždí denně	
			15 - 24	25 - 29	30 - 39	40 - 49	50 - 59	60 +	nezj.				
Úhrn vyjíždějících	23312	9695	3912	3653	5144	5866	4324	410	3	7829	2944	6592	31141
v tom:													
vyjíždí v rámci okresu	11492	5036	1572	1421	2653	3247	2400	198	1	3998	2540	3865	15490
vyjíždí do jiných okresů kraje	3262	1163	566	535	762	812	521	65	1	1617	283	1339	4879
v tom okres:													
Benešov	181	71	30	24	34	54	35	4	-	36	8	21	217
Beroun	10	3	3	3	1	-	3	-	-	3	1	1	13
Kladno	25	7	1	9	9	4	2	-	-	11	1	3	36
Kutná Hora	726	246	152	115	146	165	136	11	1	666	52	580	1392
Mělník	32	6	2	6	8	7	8	1	-	17	3	4	49
Mladá Boleslav	109	29	21	21	36	17	13	1	-	26	8	7	135
Nymburk	1261	492	186	198	304	340	202	31	-	633	73	527	1894
Praha-východ	810	290	145	134	201	204	113	13	-	213	137	194	1023
Praha-západ	79	15	14	19	19	18	6	3	-	1	-	1	80
Příbram	24	3	11	4	4	2	2	1	-	10	-	1	34
Rakovník	5	1	1	2	-	1	1	-	-	1	-	-	6
vyjíždí do jiných krajů	8476	3460	1754	1668	1719	1794	1395	145	1	2168	117	1384	10644
vyjíždí do zahraničí	82	36	20	29	10	13	8	2	-	46	4	4	128
Obec vyjíždějí:													
1. Kolín													
obec dojíždějí:													
Bečváry	20	11	3	3	5	2	6	1	-	-	-	-	20
Břežany I	14	6	3	1	4	3	2	1	-	-	-	-	14
Býchory	19	9	2	4	6	2	5	-	-	11	11	10	30
Cerhenice	24	4	3	2	2	6	10	1	-	-	-	-	24
Červené Pečky	39	15	7	2	14	6	9	1	-	6	5	4	45
Český Brod	127	61	21	16	21	33	29	7	-	31	4	29	158
Chotutice	13	2	-	-	5	5	3	-	-	-	-	-	13
Kořenice	31	12	8	7	7	7	2	-	-	-	-	-	31
Kostelec nad Černými Lesy	21	8	4	1	5	8	3	-	-	1	1	1	22
Kouřim	49	18	6	11	11	10	9	2	-	1	1	1	50
Křečhoř	19	4	1	2	4	4	7	1	-	-	-	-	19
Nebovídy	24	5	1	1	8	6	8	-	-	-	-	-	24
Nová Ves I	34	13	2	1	13	12	5	1	-	-	-	-	34
Ovčáry	30	11	8	-	6	6	10	-	-	-	-	-	30
Pečky	76	19	11	13	15	10	25	2	-	-	-	-	76
Plaňany	10	6	2	1	3	2	1	1	-	-	-	-	10
Starý Kolín	53	40	15	2	12	14	10	-	-	2	1	2	55
Svojšice	16	8	3	-	3	7	3	-	-	-	-	-	16
Týnec nad Labem	54	25	6	5	13	16	11	3	-	-	-	-	54
Velím	24	7	1	3	9	5	4	2	-	1	1	1	25
Velký Osek	44	21	7	6	12	8	8	3	-	-	-	-	44
Veltruby	19	12	1	4	7	5	2	-	-	-	-	-	19
Zásmuky	28	18	3	5	5	5	8	2	-	1	-	1	29

Tab. č. 714 Obyvatelstvo vyjíždějící do zaměstnání a do školy podle pohlaví, věku a podle obce vyjížděky a obce dojížděky

Okres Kolín

Obec vyjížděky, obec dojížděky	Zaměstnané osoby vyjíždějící do zaměstnání									Žáci, studenti, učni			Vyjíždějící úhrnem
	celkem	z toho ženy	v tom ve věku							celkem	z toho ve věku 6 - 14 let	vyjíždí denně	
			15 - 24	25 - 29	30 - 39	40 - 49	50 - 59	60 +	nezj.				
vyjíždí v rámci okresu celkem	902	373	132	109	217	209	205	30	-	60	27	55	962
Hl.m. Praha	1417	539	326	345	286	224	210	26	-	331	19	235	1748
Kutná Hora	210	83	36	29	39	52	48	6	-	194	9	187	404
Čáslav	56	13	12	7	8	13	15	-	1	72	-	68	128
Uhlířské Janovice	11	3	1	4	3	-	2	1	-	-	-	-	11
Záboří nad Labem	10	4	1	2	2	4	1	-	-	-	-	-	10
Mladá Boleslav	35	9	9	7	12	3	4	-	-	4	-	-	39
Nymburk	73	22	9	11	18	19	15	1	-	18	1	18	91
Libice nad Cidlinou	16	3	2	1	4	4	4	1	-	14	-	14	30
Poděbrady	101	46	10	20	22	31	15	3	-	99	2	92	200
Říčany	11	2	3	4	3	-	1	-	-	-	-	-	11
Úvaly	16	4	2	2	3	4	4	1	-	-	-	-	16
Hradec Králové	26	4	2	7	10	4	2	1	-	40	3	14	66
Pardubice	66	14	9	13	10	14	17	3	-	43	-	33	109
Přelouč	12	5	5	1	1	3	1	1	-	11	1	10	23
Brno	13	4	3	4	3	2	-	1	-	40	-	1	53
vyjíždí do jiných okresů celkem	2418	837	500	519	502	443	396	57	1	1098	44	726	3516
vyjíždí do zahraničí	33	14	7	13	6	5	2	-	-	20	1	1	53
vyjíždějící z obce úhrnem	3353	1224	639	641	725	657	603	87	1	1178	72	782	4531
2. Barchovice													
obec dojížděky:													
vyjíždí v rámci okresu celkem	33	15	6	2	4	14	5	2	-	24	17	21	57
Hl.m. Praha	19	9	7	1	7	2	2	-	-	1	-	1	20
vyjíždí do jiných okresů celkem	31	15	8	3	12	6	2	-	-	6	1	5	37
vyjíždí do zahraničí	-	-	-	-	-	-	-	-	-	-	-	-	-
vyjíždějící z obce úhrnem	64	30	14	5	16	20	7	2	-	30	18	26	94
3. Bečváry													
obec dojížděky:													
Kolín	102	44	13	18	22	25	21	3	-	39	8	38	141
Zásmuky	24	10	1	2	6	8	7	-	-	38	36	36	62
vyjíždí v rámci okresu celkem	161	67	23	23	36	44	32	3	-	81	46	77	242
Hl.m. Praha	41	19	11	11	5	10	4	-	-	6	-	5	47
Úmonín	10	3	2	-	3	2	3	-	-	-	-	-	10
vyjíždí do jiných okresů celkem	88	33	20	16	21	19	12	-	-	24	2	17	112
vyjíždí do zahraničí	-	-	-	-	-	-	-	-	-	-	-	-	-
vyjíždějící z obce úhrnem	249	100	43	39	57	63	44	3	-	105	48	94	354
4. Bělušice													
obec dojížděky:													
Kolín	42	15	8	6	8	15	4	1	-	7	1	7	49
Týnec nad Labem	14	7	3	2	-	6	3	-	-	20	19	20	34
vyjíždí v rámci okresu celkem	66	22	13	8	10	23	10	2	-	27	20	27	93
vyjíždí do jiných okresů celkem	14	3	-	5	5	1	3	-	-	8	1	6	22
vyjíždí do zahraničí	1	1	-	1	-	-	-	-	-	-	-	-	1
vyjíždějící z obce úhrnem	81	26	13	14	15	24	13	2	-	35	21	33	116

Tab. č. 714 Obyvatelstvo vyjíždějící do zaměstnání a do školy podle pohlaví, věku a podle obce vyjíždky a obce dojíždky

Okres Kolín

Obec vyjíždky, obec dojíždky	Zaměstnané osoby vyjíždějící do zaměstnání									Žáci, studenti, učni			Vyjíždějící úhrnem
	celkem	z toho ženy	v tom ve věku							celkem	z toho ve věku 6 - 14 let	vyjíždí denně	
			15 - 24	25 - 29	30 - 39	40 - 49	50 - 59	60 +	nejz.				
5. Břežany I													
obec dojíždky:													
Kolín	44	26	6	3	10	15	10	-	-	12	2	12	56
vyjíždí v rámci okresu celkem	69	31	7	6	17	20	19	-	-	47	34	47	116
vyjíždí do jiných okresů celkem	15	3	5	3	2	4	1	-	-	6	1	5	21
vyjíždí do zahraničí	-	-	-	-	-	-	-	-	-	-	-	-	-
vyjíždějící z obce úhrnem	84	34	12	9	19	24	20	-	-	53	35	52	137
6. Břežany II													
obec dojíždky:													
Český Brod	27	12	4	1	11	6	4	1	-	49	40	48	76
vyjíždí v rámci okresu celkem	37	13	5	1	13	8	9	1	-	58	48	57	95
Hl.m. Praha	134	53	25	18	24	33	30	4	-	21	-	16	155
vyjíždí do jiných okresů celkem	145	58	25	20	26	37	32	5	-	26	-	19	171
vyjíždí do zahraničí	-	-	-	-	-	-	-	-	-	-	-	-	-
vyjíždějící z obce úhrnem	182	71	30	21	39	45	41	6	-	84	48	76	266
7. Bychory													
obec dojíždky:													
Kolín	135	61	22	22	31	37	22	1	-	23	8	23	158
vyjíždí v rámci okresu celkem	156	63	25	22	38	42	27	2	-	24	8	24	180
Hl.m. Praha	17	5	4	4	4	3	1	1	-	8	-	5	25
vyjíždí do jiných okresů celkem	32	8	8	7	5	7	4	1	-	21	-	8	53
vyjíždí do zahraničí	-	-	-	-	-	-	-	-	-	1	-	-	1
vyjíždějící z obce úhrnem	188	71	33	29	43	49	31	3	-	46	8	32	234
8. Cerhenice													
obec dojíždky:													
Kolín	134	67	28	14	30	40	22	-	-	29	9	29	163
Český Brod	30	23	8	4	9	5	4	-	-	12	2	12	42
Pečky	47	25	4	5	9	16	13	-	-	3	3	3	50
Plaňany	10	3	2	-	2	4	2	-	-	1	1	1	11
Velim	15	3	1	2	2	5	4	1	-	2	2	2	17
vyjíždí v rámci okresu celkem	262	128	46	31	59	76	49	1	-	49	19	49	311
Hl.m. Praha	157	73	26	29	36	35	30	1	-	15	-	13	172
Poděbrady	29	15	6	3	10	7	3	-	-	12	2	12	41
vyjíždí do jiných okresů celkem	240	100	43	38	58	54	46	1	-	54	6	45	294
vyjíždí do zahraničí	1	1	1	-	-	-	-	-	-	-	-	-	1
vyjíždějící z obce úhrnem	503	229	90	69	117	130	95	2	-	103	25	94	606
9. Církvice													
obec dojíždky:													
Kolín	13	3	1	3	1	5	3	-	-	6	1	6	19
vyjíždí v rámci okresu celkem	29	12	2	4	1	14	8	-	-	12	6	12	41
vyjíždí do jiných okresů celkem	13	5	3	4	1	4	1	-	-	3	-	2	16
vyjíždí do zahraničí	-	-	-	-	-	-	-	-	-	-	-	-	-
vyjíždějící z obce úhrnem	42	17	5	8	2	18	9	-	-	15	6	14	57

Tab. č. 714 Obyvatelstvo vyjíždějící do zaměstnání a do školy podle pohlaví, věku a podle obce vyjížděky a obce dojížděky

Okres Kolín

Obec vyjížděky, obec dojížděky	Zaměstnané osoby vyjíždějící do zaměstnání									Žáci, studenti, učni			Vyjíždějící úhrnem
	celkem	z toho ženy	v tom ve věku						celkem	z toho ve věku 6 - 14 let	vyjíždí denně		
			15 - 24	25 - 29	30 - 39	40 - 49	50 - 59	60 +				nejz.	
10. Černé Voděrady													
obec dojížděky:													
Kostelec nad Černými Lesy	13	6	3	1	4	1	4	-	-	27	25	27	40
vyjíždí v rámci okresu celkem	29	13	3	2	6	9	9	-	-	34	31	34	63
Hl.m. Praha	36	7	4	9	4	12	6	1	-	9	-	7	45
Říčany	13	9	1	1	3	6	-	2	-	-	-	-	13
vyjíždí do jiných okresů celkem	62	25	6	14	11	20	8	3	-	9	-	7	71
vyjíždí do zahraničí	-	-	-	-	-	-	-	-	-	-	-	-	-
vyjíždějící z obce úhrnem	91	38	9	16	17	29	17	3	-	43	31	41	134
11. Červené Pečky													
obec dojížděky:													
Kolín	370	157	43	46	70	115	86	10	-	65	31	64	435
Nebovidy	26	5	2	3	11	7	2	1	-	-	-	-	26
vyjíždí v rámci okresu celkem	423	169	49	54	86	126	97	11	-	70	36	69	493
Hl.m. Praha	32	11	9	8	9	4	2	-	-	6	-	2	38
Kutná Hora	47	23	8	9	12	14	4	-	-	32	4	32	79
vyjíždí do jiných okresů celkem	123	54	26	24	33	25	15	-	-	74	5	54	197
vyjíždí do zahraničí	3	-	-	1	1	1	-	-	-	1	-	-	4
vyjíždějící z obce úhrnem	549	223	75	79	120	152	112	11	-	145	41	123	694
12. Český Brod													
obec dojížděky:													
Kolín	57	20	6	9	10	13	18	1	-	30	4	28	87
Chrástany	22	12	2	1	5	5	9	-	-	2	2	2	24
Kostelec nad Černými Lesy	28	10	6	1	6	5	8	2	-	-	-	-	28
Pečky	10	1	1	3	-	1	4	1	-	-	-	-	10
Rostoklaty	15	3	-	-	5	3	7	-	-	-	-	-	15
Tismice	15	4	1	-	6	5	3	-	-	-	-	-	15
Vrátkov	17	2	1	2	5	2	6	1	-	-	-	-	17
vyjíždí v rámci okresu celkem	240	74	26	26	56	54	71	7	-	36	9	33	276
Hl.m. Praha	1152	506	202	200	250	277	199	24	-	186	5	171	1338
Nymburk	10	-	2	1	3	2	2	-	-	4	-	3	14
Úvaly	58	15	6	13	11	16	9	3	-	2	-	2	60
vyjíždí do jiných okresů celkem	1365	557	226	241	296	337	235	30	-	271	16	212	1636
vyjíždí do zahraničí	3	-	-	1	-	2	-	-	-	5	1	2	8
vyjíždějící z obce úhrnem	1608	631	252	268	352	393	306	37	-	312	26	247	1920
13. Dobříčov													
obec dojížděky:													
Kolín	30	12	3	3	7	9	8	-	-	10	-	9	40
Český Brod	11	10	3	-	4	4	-	-	-	7	1	7	18
Pečky	120	65	12	13	28	44	22	1	-	85	77	84	205
vyjíždí v rámci okresu celkem	178	91	21	17	43	61	35	1	-	102	78	100	280
Hl.m. Praha	82	50	18	10	16	25	13	-	-	14	1	13	96
vyjíždí do jiných okresů celkem	118	61	24	15	28	31	20	-	-	36	3	30	154
vyjíždí do zahraničí	-	-	-	-	-	-	-	-	-	-	-	-	-

Tab. č. 714 Obyvatelstvo vyjíždějící do zaměstnání a do školy podle pohlaví, věku a podle obce vyjížděky a obce dojížděky

Okres Kolín

Obec vyjížděky, obec dojížděky	Zaměstnané osoby vyjíždějící do zaměstnání									Žáci, studenti, učni			Vyjíždějící úhrnem
	celkem	z toho ženy	v tom ve věku							celkem	z toho ve věku 6 - 14 let	vyjíždí denně	
			15 - 24	25 - 29	30 - 39	40 - 49	50 - 59	60 +	nezj.				
vyjíždějící z obce úhrnem	296	152	45	32	71	92	55	1	-	138	81	130	434
14. Dolní Chvatliny													
obec dojížděky:													
Kolín	63	25	12	7	11	16	17	-	-	8	2	8	71
Bečváry	11	-	4	2	-	3	1	1	-	-	-	-	11
Kořenice	12	7	4	1	6	1	-	-	-	-	-	-	12
Zásmuky	19	10	5	3	4	4	2	1	-	38	32	38	57
vyjíždí v rámci okresu celkem	119	48	28	15	21	29	24	2	-	48	35	48	167
Hl.m. Praha	16	8	8	3	3	2	-	-	-	2	-	2	18
vyjíždí do jiných okresů celkem	23	10	11	3	4	4	1	-	-	16	1	9	39
vyjíždí do zahraničí	2	1	-	2	-	-	-	-	-	-	-	-	2
vyjíždějící z obce úhrnem	144	59	39	20	25	33	25	2	-	64	36	57	208
15. Dománovice													
obec dojížděky:													
Kolín	28	10	2	1	10	10	5	-	-	1	1	1	29
vyjíždí v rámci okresu celkem	38	14	3	4	14	11	6	-	-	14	12	14	52
vyjíždí do jiných okresů celkem	6	1	-	3	3	-	-	-	-	3	-	3	9
vyjíždí do zahraničí	-	-	-	-	-	-	-	-	-	-	-	-	-
vyjíždějící z obce úhrnem	44	15	3	7	17	11	6	-	-	17	12	17	61
16. Doubravčice													
obec dojížděky:													
vyjíždí v rámci okresu celkem	19	8	-	-	3	13	2	1	-	11	10	9	30
Hl.m. Praha	38	19	11	6	8	7	5	1	-	6	-	6	44
vyjíždí do jiných okresů celkem	48	21	14	11	8	9	5	1	-	12	5	11	60
vyjíždí do zahraničí	1	1	1	-	-	-	-	-	-	-	-	-	1
vyjíždějící z obce úhrnem	68	30	15	11	11	22	7	2	-	23	15	20	91
17. Drahobudice													
obec dojížděky:													
Kolín	20	12	6	3	3	6	2	-	-	5	1	5	25
Bečváry	27	12	4	1	6	4	11	1	-	1	1	1	28
vyjíždí v rámci okresu celkem	57	25	12	7	13	10	14	1	-	25	20	25	82
vyjíždí do jiných okresů celkem	14	6	2	2	2	4	3	1	-	4	1	3	18
vyjíždí do zahraničí	-	-	-	-	-	-	-	-	-	-	-	-	-
vyjíždějící z obce úhrnem	71	31	14	9	15	14	17	2	-	29	21	28	100
18. Grunta													
obec dojížděky:													
Kolín	14	6	2	2	1	4	5	-	-	3	3	3	17
vyjíždí v rámci okresu celkem	15	7	2	2	2	4	5	-	-	3	3	3	18
vyjíždí do jiných okresů celkem	11	6	2	2	2	3	2	-	-	7	7	7	18
vyjíždí do zahraničí	-	-	-	-	-	-	-	-	-	-	-	-	-
vyjíždějící z obce úhrnem	26	13	4	4	4	7	7	-	-	10	10	10	36
19. Horní Kruty													
obec dojížděky:													
Kolín	18	4	2	-	7	5	4	-	-	5	1	5	23

Tab. č. 714 Obyvatelstvo vyjíždějící do zaměstnání a do školy podle pohlaví, věku a podle obce vyjížděky a obce dojížděky

Okres Kolín

Obec vyjížděky, obec dojížděky	Zaměstnané osoby vyjíždějící do zaměstnání									Žáci, studenti, učni			Vyjíždějící úhrnem
	celkem	z toho ženy	v tom ve věku						celkem	z toho ve věku 6 - 14 let	vyjíždí denně		
			15 - 24	25 - 29	30 - 39	40 - 49	50 - 59	60 +				nejz.	
Kostelec nad Černými Lesy	21	12	1	5	7	3	5	-	-	1	1	1	22
vyjíždí v rámci okresu celkem	70	27	5	8	25	17	15	-	-	36	26	35	106
Hl.m. Praha	30	14	6	6	8	9	1	-	-	9	-	8	39
Sázava	18	5	3	5	4	3	3	-	-	-	-	-	18
vyjíždí do jiných okresů celkem	67	26	11	14	18	18	6	-	-	23	-	16	90
vyjíždí do zahraničí	-	-	-	-	-	-	-	-	-	-	-	-	-
vyjíždějící z obce úhrnem	137	53	16	22	43	35	21	-	-	59	26	51	196
20. Hradešín													
obec dojížděky:													
vyjíždí v rámci okresu celkem	6	3	-	-	-	4	2	-	-	3	1	2	9
Hl.m. Praha	46	23	9	5	8	10	13	1	-	6	3	5	52
vyjíždí do jiných okresů celkem	68	35	10	8	12	16	19	3	-	22	17	19	90
vyjíždí do zahraničí	-	-	-	-	-	-	-	-	-	-	-	-	-
vyjíždějící z obce úhrnem	74	38	10	8	12	20	21	3	-	25	18	21	99
21. Chotutice													
obec dojížděky:													
Kolín	18	8	5	3	5	3	2	-	-	9	-	9	27
Pečky	27	11	1	1	5	7	13	-	-	17	13	17	44
vyjíždí v rámci okresu celkem	71	31	10	5	23	13	20	-	-	66	49	66	137
Hl.m. Praha	46	28	12	5	8	12	9	-	-	7	-	6	53
vyjíždí do jiných okresů celkem	61	31	15	7	12	15	12	-	-	17	1	13	78
vyjíždí do zahraničí	-	-	-	-	-	-	-	-	-	1	-	-	1
vyjíždějící z obce úhrnem	132	62	25	12	35	28	32	-	-	84	50	79	216
22. Chrástfany													
obec dojížděky:													
Český Brod	62	43	6	7	15	18	15	1	-	51	38	51	113
vyjíždí v rámci okresu celkem	94	53	10	10	30	22	21	1	-	56	40	55	150
Hl.m. Praha	65	22	7	14	21	13	9	1	-	15	-	14	80
vyjíždí do jiných okresů celkem	92	30	16	21	25	19	10	1	-	24	-	19	116
vyjíždí do zahraničí	1	-	-	1	-	-	-	-	-	-	-	-	1
vyjíždějící z obce úhrnem	187	83	26	32	55	41	31	2	-	80	40	74	267
23. Jestřabí Lhota													
obec dojížděky:													
Kolín	104	49	7	17	36	25	19	-	-	21	4	21	125
vyjíždí v rámci okresu celkem	114	53	7	19	39	27	22	-	-	59	40	59	173
vyjíždí do jiných okresů celkem	12	4	2	2	3	2	3	-	-	11	-	7	23
vyjíždí do zahraničí	-	-	-	-	-	-	-	-	-	-	-	-	-
vyjíždějící z obce úhrnem	126	57	9	21	42	29	25	-	-	70	40	66	196
24. Jevany													
obec dojížděky:													
Kostelec nad Černými Lesy	26	15	4	-	7	10	5	-	-	42	39	38	68
vyjíždí v rámci okresu celkem	37	20	5	1	9	13	8	1	-	46	39	41	83
Hl.m. Praha	83	32	9	17	21	15	17	4	-	14	2	11	97
Říčany	12	7	1	3	3	3	2	-	-	7	3	7	19

Tab. č. 714 Obyvatelstvo vyjíždějící do zaměstnání a do školy podle pohlaví, věku a podle obce vyjížděky a obce dojížděky

Okres Kolín

Obec vyjížděky, obec dojížděky	Zaměstnané osoby vyjíždějící do zaměstnání									Žáci, studenti, učni			Vyjíždějící úhrnem
	celkem	z toho ženy	v tom ve věku							celkem	z toho ve věku 6 - 14 let	vyjíždí denně	
			15 - 24	25 - 29	30 - 39	40 - 49	50 - 59	60 +	nejz.				
vyjíždí do jiných okresů celkem	109	43	15	22	27	19	21	5	-	24	7	21	133
vyjíždí do zahraničí	-	-	-	-	-	-	-	-	-	2	-	-	2
vyjíždějící z obce úhrnem	146	63	20	23	36	32	29	6	-	72	46	62	218
25. Kbel													
obec dojížděky:													
Kolín	56	28	8	6	8	22	12	-	-	16	9	16	72
vyjíždí v rámci okresu celkem	70	32	9	8	10	27	16	-	-	23	16	23	93
vyjíždí do jiných okresů celkem	10	4	2	3	3	1	1	-	-	4	-	4	14
vyjíždí do zahraničí	-	-	-	-	-	-	-	-	-	-	-	-	-
vyjíždějící z obce úhrnem	80	36	11	11	13	28	17	-	-	27	16	27	107
26. Klášterní Skalice													
obec dojížděky:													
Kouřim	13	6	1	3	2	5	2	-	-	8	8	7	21
vyjíždí v rámci okresu celkem	30	12	5	9	2	10	4	-	-	10	8	9	40
vyjíždí do jiných okresů celkem	12	5	4	1	1	5	1	-	-	3	-	2	15
vyjíždí do zahraničí	-	-	-	-	-	-	-	-	-	-	-	-	-
vyjíždějící z obce úhrnem	42	17	9	10	3	15	5	-	-	13	8	11	55
27. Klučov													
obec dojížděky:													
Kolín	11	4	3	-	2	5	1	-	-	6	1	6	17
Český Brod	66	40	11	7	16	20	10	2	-	45	33	45	111
vyjíždí v rámci okresu celkem	108	54	18	16	24	33	15	2	-	59	41	59	167
Hl.m. Praha	127	54	21	21	31	32	21	1	-	16	-	15	143
vyjíždí do jiných okresů celkem	160	62	30	28	39	34	28	1	-	28	-	26	188
vyjíždí do zahraničí	1	1	-	1	-	-	-	-	-	1	-	-	2
vyjíždějící z obce úhrnem	269	117	48	45	63	67	43	3	-	88	41	85	357
28. Konárovice													
obec dojížděky:													
Kolín	169	74	24	26	30	42	43	4	-	23	8	22	192
vyjíždí v rámci okresu celkem	209	89	28	33	42	52	50	4	-	72	52	68	281
Hl.m. Praha	23	11	5	8	5	1	4	-	-	6	-	5	29
vyjíždí do jiných okresů celkem	45	15	15	9	10	4	7	-	-	22	-	17	67
vyjíždí do zahraničí	-	-	-	-	-	-	-	-	-	1	-	-	1
vyjíždějící z obce úhrnem	254	104	43	42	52	56	57	4	-	95	52	85	349
29. Konojedy													
obec dojížděky:													
Kostelec nad Černými Lesy	13	7	1	3	2	4	3	-	-	13	12	13	26
vyjíždí v rámci okresu celkem	28	15	4	6	5	8	5	-	-	15	13	15	43
Hl.m. Praha	23	9	7	4	5	4	3	-	-	2	-	2	25
vyjíždí do jiných okresů celkem	28	12	9	4	7	5	3	-	-	6	-	3	34
vyjíždí do zahraničí	-	-	-	-	-	-	-	-	-	-	-	-	-
vyjíždějící z obce úhrnem	56	27	13	10	12	13	8	-	-	21	13	18	77

Tab. č. 714 Obyvatelstvo vyjíždějící do zaměstnání a do školy podle pohlaví, věku a podle obce vyjíždky a obce dojíždky

Okres Kolín

Obec vyjíždky, obec dojíždky	Zaměstnané osoby vyjíždějící do zaměstnání									Žáci, studenti, učni			Vyjíždějící úhrnem
	celkem	z toho ženy	v tom ve věku							celkem	z toho ve věku 6 - 14 let	vyjíždí denně	
			15 - 24	25 - 29	30 - 39	40 - 49	50 - 59	60 +	nejz.				
30. Kořenice													
obec dojíždky:													
Kolín	108	53	18	10	24	37	15	4	-	49	27	47	157
Bečváry	36	13	-	3	3	9	20	1	-	2	2	2	38
vyjíždí v rámci okresu celkem	165	74	25	16	31	50	38	5	-	72	50	70	237
Hl.m. Praha	13	7	5	2	3	-	3	-	-	2	-	-	15
vyjíždí do jiných okresů celkem	39	16	12	7	8	6	6	-	-	16	-	7	55
vyjíždí do zahraničí	-	-	-	-	-	-	-	-	-	-	-	-	-
vyjíždějící z obce úhrnem	204	90	37	23	39	56	44	5	-	88	50	77	292
31. Kostelec nad Černými Lesy													
obec dojíždky:													
Kolín	25	9	2	5	7	4	6	1	-	12	1	11	37
Český Brod	53	27	7	8	8	18	11	1	-	19	3	16	72
Jevany	25	8	1	3	2	9	9	1	-	-	-	-	25
Kouřim	14	5	2	1	3	4	4	-	-	1	1	1	15
Oleška	16	6	-	2	3	6	5	-	-	-	-	-	16
vyjíždí v rámci okresu celkem	173	69	13	28	35	49	45	3	-	32	5	28	205
Hl.m. Praha	479	184	95	83	100	107	84	10	-	105	4	93	584
Mukařov	14	3	2	2	3	2	5	-	-	-	-	-	14
Říčany	66	36	16	12	14	16	8	-	-	20	5	20	86
vyjíždí do jiných okresů celkem	621	243	121	107	133	140	109	11	-	164	12	127	785
vyjíždí do zahraničí	2	1	-	1	-	-	-	1	-	3	1	-	5
vyjíždějící z obce úhrnem	796	313	134	136	168	189	154	15	-	199	18	155	995
32. Kouřim													
obec dojíždky:													
Kolín	64	19	9	9	13	16	16	-	1	39	3	36	103
Český Brod	33	24	4	1	7	11	9	1	-	9	-	9	42
Kostelec nad Černými Lesy	25	16	4	2	5	13	1	-	-	2	2	2	27
Oleška	12	7	3	3	2	3	1	-	-	-	-	-	12
Svojšice	27	18	1	1	5	15	5	-	-	-	-	-	27
Vrbčany	14	7	-	2	6	3	3	-	-	5	5	5	19
vyjíždí v rámci okresu celkem	230	106	28	25	48	79	48	1	1	57	11	53	287
Hl.m. Praha	145	63	31	35	33	29	16	1	-	19	-	12	164
vyjíždí do jiných okresů celkem	182	71	45	40	37	40	19	1	-	69	-	28	251
vyjíždí do zahraničí	1	-	-	-	-	-	1	-	-	-	-	-	1
vyjíždějící z obce úhrnem	413	177	73	65	85	119	68	2	1	126	11	81	539
33. Kozojedy													
obec dojíždky:													
Kostelec nad Černými Lesy	36	23	3	-	12	11	9	1	-	40	35	40	76
vyjíždí v rámci okresu celkem	50	30	5	2	13	17	12	1	-	45	35	45	95
Hl.m. Praha	86	35	21	17	14	20	10	3	1	25	-	25	111
Říčany	24	12	3	-	9	6	5	1	-	7	2	7	31
vyjíždí do jiných okresů celkem	121	48	25	18	27	28	16	6	1	33	2	32	154
vyjíždí do zahraničí	-	-	-	-	-	-	-	-	-	-	-	-	-

Tab. č. 714 Obyvatelstvo vyjíždějící do zaměstnání a do školy podle pohlaví, věku a podle obce vyjížděky a obce dojížděky

Okres Kolín

Obec vyjížděky, obec dojížděky	Zaměstnané osoby vyjíždějící do zaměstnání									Žáci, studenti, učni			Vyjíždějící úhrnem
	celkem	z toho ženy	v tom ve věku							celkem	z toho ve věku 6 - 14 let	vyjíždí denně	
			15 - 24	25 - 29	30 - 39	40 - 49	50 - 59	60 +	nezj.				
vyjíždějící z obce úhrnem	171	78	30	20	40	45	28	7	1	78	37	77	249
34. Krakovany													
obec dojížděky:													
Kolín	81	32	18	11	22	15	14	1	-	12	2	12	93
Týnec nad Labem	67	42	11	6	15	21	13	1	-	36	34	35	103
vyjíždí v rámci okresu celkem	190	94	36	21	44	52	33	4	-	50	38	49	240
Hl.m. Praha	22	3	5	6	7	3	1	-	-	5	-	1	27
Chvaletice	12	4	3	2	4	-	3	-	-	1	-	1	13
vyjíždí do jiných okresů celkem	82	26	17	14	20	24	5	2	-	30	2	23	112
vyjíždí do zahraničí	-	-	-	-	-	-	-	-	-	1	-	-	1
vyjíždějící z obce úhrnem	272	120	53	35	64	76	38	6	-	81	40	72	353
35. Krupá													
obec dojížděky:													
Český Brod	26	13	1	5	6	9	4	1	-	4	1	4	30
Kostelec nad Černými Lesy	26	16	1	2	4	10	8	1	-	45	42	43	71
vyjíždí v rámci okresu celkem	78	35	7	8	15	31	15	2	-	51	44	49	129
Hl.m. Praha	37	14	12	9	9	2	5	-	-	8	-	8	45
vyjíždí do jiných okresů celkem	54	22	14	10	18	6	6	-	-	12	1	10	66
vyjíždí do zahraničí	-	-	-	-	-	-	-	-	-	-	-	-	-
vyjíždějící z obce úhrnem	132	57	21	18	33	37	21	2	-	63	45	59	195
36. Krychnov													
obec dojížděky:													
Kolín	10	5	-	1	2	4	3	-	-	4	1	3	14
Svojsice	11	7	1	1	3	4	2	-	-	5	5	5	16
vyjíždí v rámci okresu celkem	29	16	5	2	5	11	6	-	-	11	7	10	40
vyjíždí do jiných okresů celkem	4	-	-	-	-	2	2	-	-	4	-	4	8
vyjíždí do zahraničí	-	-	-	-	-	-	-	-	-	-	-	-	-
vyjíždějící z obce úhrnem	33	16	5	2	5	13	8	-	-	15	7	14	48
37. Křečhoř													
obec dojížděky:													
Kolín	59	30	14	8	10	8	18	1	-	17	10	15	76
vyjíždí v rámci okresu celkem	75	33	17	11	15	12	19	1	-	59	47	56	134
Hl.m. Praha	13	4	5	3	3	-	1	1	-	1	1	-	14
vyjíždí do jiných okresů celkem	15	4	5	3	4	-	2	1	-	9	1	6	24
vyjíždí do zahraničí	-	-	-	-	-	-	-	-	-	-	-	-	-
vyjíždějící z obce úhrnem	90	37	22	14	19	12	21	2	-	68	48	62	158
38. Kšely													
obec dojížděky:													
Český Brod	16	8	1	1	5	6	3	-	-	19	17	19	35
vyjíždí v rámci okresu celkem	36	14	5	2	7	10	10	2	-	26	23	26	62
Hl.m. Praha	37	11	10	5	2	10	8	2	-	5	-	5	42
vyjíždí do jiných okresů celkem	39	11	10	5	3	10	9	2	-	6	-	6	45
vyjíždí do zahraničí	1	1	-	1	-	-	-	-	-	-	-	-	1
vyjíždějící z obce úhrnem	76	26	15	8	10	20	19	4	-	32	23	32	108

Tab. č. 714 Obyvatelstvo vyjíždějící do zaměstnání a do školy podle pohlaví, věku a podle obce vyjížděky a obce dojížděky

Okres Kolín

Obec vyjížděky, obec dojížděky	Zaměstnané osoby vyjíždějící do zaměstnání									Žáci, studenti, učni			Vyjíždějící úhrnem
	celkem	z toho ženy	v tom ve věku							celkem	z toho ve věku 6 - 14 let	vyjíždí denně	
			15 - 24	25 - 29	30 - 39	40 - 49	50 - 59	60 +	nejz.				
39. Libenice													
obec dojížděky:													
Kolín	41	19	6	4	7	12	12	-	-	30	21	29	71
vyjíždí v rámci okresu celkem	48	21	6	5	9	13	15	-	-	30	21	29	78
Kutná Hora	16	7	-	4	3	5	3	1	-	9	7	9	25
vyjíždí do jiných okresů celkem	33	14	2	7	9	9	5	1	-	14	9	12	47
vyjíždí do zahraničí	-	-	-	-	-	-	-	-	-	-	-	-	-
vyjíždějící z obce úhrnem	81	35	8	12	18	22	20	1	-	44	30	41	125
40. Libodřice													
obec dojížděky:													
Kolín	44	20	8	7	10	15	4	-	-	22	6	18	66
Křečhoř	10	2	-	-	2	3	5	-	-	-	-	-	10
vyjíždí v rámci okresu celkem	73	33	8	11	16	27	11	-	-	35	18	30	108
vyjíždí do jiných okresů celkem	11	5	5	2	2	2	-	-	-	8	-	4	19
vyjíždí do zahraničí	-	-	-	-	-	-	-	-	-	-	-	-	-
vyjíždějící z obce úhrnem	84	38	13	13	18	29	11	-	-	43	18	34	127
41. Lipec													
obec dojížděky:													
Kolín	12	4	2	2	4	2	2	-	-	6	2	6	18
Radovesnice II	18	5	3	2	4	5	4	-	-	-	-	-	18
Týnec nad Labem	13	7	2	-	5	5	1	-	-	16	14	16	29
vyjíždí v rámci okresu celkem	52	21	7	6	15	15	9	-	-	24	18	24	76
vyjíždí do jiných okresů celkem	10	2	2	1	1	4	2	-	-	15	1	7	25
vyjíždí do zahraničí	-	-	-	-	-	-	-	-	-	-	-	-	-
vyjíždějící z obce úhrnem	62	23	9	7	16	19	11	-	-	39	19	31	101
42. Lošany													
obec dojížděky:													
Kolín	85	35	18	7	13	31	16	-	-	16	11	16	101
vyjíždí v rámci okresu celkem	97	37	21	8	15	34	17	2	-	27	22	27	124
vyjíždí do jiných okresů celkem	18	7	5	7	2	3	1	-	-	10	3	4	28
vyjíždí do zahraničí	-	-	-	-	-	-	-	-	-	-	-	-	-
vyjíždějící z obce úhrnem	115	44	26	15	17	37	18	2	-	37	25	31	152
43. Malotice													
obec dojížděky:													
Kostelec nad Černými Lesy	18	10	1	2	6	8	1	-	-	5	4	5	23
vyjíždí v rámci okresu celkem	57	29	7	5	13	23	8	1	-	32	26	32	89
Hl.m. Praha	22	6	7	5	2	6	2	-	-	7	-	5	29
vyjíždí do jiných okresů celkem	34	9	10	6	5	9	4	-	-	11	-	7	45
vyjíždí do zahraničí	2	1	1	-	-	-	1	-	-	-	-	-	2
vyjíždějící z obce úhrnem	93	39	18	11	18	32	13	1	-	43	26	39	136
44. Masojedy													
obec dojížděky:													
vyjíždí v rámci okresu celkem	5	1	1	-	-	2	2	-	-	-	-	-	5
vyjíždí do jiných okresů celkem	14	6	4	1	2	3	4	-	-	2	2	2	16

Tab. č. 714 Obyvatelstvo vyjíždějící do zaměstnání a do školy podle pohlaví, věku a podle obce vyjížděky a obce dojížděky

Okres Kolín

Obec vyjížděky, obec dojížděky	Zaměstnané osoby vyjíždějící do zaměstnání									Žáci, studenti, učni			Vyjíždějící úhrnem
	celkem	z toho ženy	v tom ve věku							celkem	z toho ve věku 6 - 14 let	vyjíždí denně	
			15 - 24	25 - 29	30 - 39	40 - 49	50 - 59	60 +	nezj.				
vyjíždí do zahraničí	-	-	-	-	-	-	-	-	-	-	-	-	-
vyjíždějící z obce úhrnem	19	7	5	1	2	5	6	-	-	2	2	2	21
45. Mrzky													
obec dojížděky:													
Český Brod	10	7	2	-	-	4	3	1	-	4	3	3	14
vyjíždí v rámci okresu celkem	16	9	3	2	-	6	4	1	-	6	4	5	22
Hl.m. Praha	21	9	5	5	3	1	5	2	-	3	-	3	24
vyjíždí do jiných okresů celkem	22	9	5	5	4	1	5	2	-	3	-	3	25
vyjíždí do zahraničí	-	-	-	-	-	-	-	-	-	-	-	-	-
vyjíždějící z obce úhrnem	38	18	8	7	4	7	9	3	-	9	4	8	47
46. Nebovidy													
obec dojížděky:													
Kolín	123	62	12	22	24	32	30	3	-	16	2	15	139
vyjíždí v rámci okresu celkem	135	66	14	24	27	33	32	5	-	55	38	54	190
Hl.m. Praha	16	11	8	2	3	1	2	-	-	-	-	-	16
vyjíždí do jiných okresů celkem	25	13	12	2	4	4	2	1	-	7	-	1	32
vyjíždí do zahraničí	-	-	-	-	-	-	-	-	-	-	-	-	-
vyjíždějící z obce úhrnem	160	79	26	26	31	37	34	6	-	62	38	55	222
47. Němčice													
obec dojížděky:													
Kolín	64	30	7	7	13	27	10	-	-	12	2	12	76
vyjíždí v rámci okresu celkem	93	43	12	10	19	35	15	2	-	32	20	32	125
vyjíždí do jiných okresů celkem	13	4	6	4	1	2	-	-	-	5	-	2	18
vyjíždí do zahraničí	-	-	-	-	-	-	-	-	-	-	-	-	-
vyjíždějící z obce úhrnem	106	47	18	14	20	37	15	2	-	37	20	34	143
48. Nová Ves I													
obec dojížděky:													
Kolín	216	101	32	29	47	59	45	4	-	64	33	64	280
Český Brod	11	7	3	1	2	3	2	-	-	1	-	1	12
Velim	39	9	5	8	8	13	5	-	-	25	23	25	64
vyjíždí v rámci okresu celkem	297	127	42	43	64	83	60	5	-	91	56	90	388
Hl.m. Praha	44	11	10	13	6	5	9	1	-	7	-	5	51
vyjíždí do jiných okresů celkem	69	18	16	19	11	9	13	1	-	38	5	28	107
vyjíždí do zahraničí	-	-	-	-	-	-	-	-	-	-	-	-	-
vyjíždějící z obce úhrnem	366	145	58	62	75	92	73	6	-	129	61	118	495
49. Nučice													
obec dojížděky:													
Kostelec nad Černými Lesy	25	19	1	3	7	11	3	-	-	36	35	34	61
vyjíždí v rámci okresu celkem	53	33	6	5	11	21	10	-	-	42	38	37	95
Hl.m. Praha	52	12	11	6	13	19	3	-	-	15	-	11	67
vyjíždí do jiných okresů celkem	70	20	14	7	21	23	5	-	-	25	2	17	95
vyjíždí do zahraničí	2	1	1	-	-	-	1	-	-	-	-	-	2
vyjíždějící z obce úhrnem	125	54	21	12	32	44	16	-	-	67	40	54	192

Tab. č. 714 Obyvatelstvo vyjíždějící do zaměstnání a do školy podle pohlaví, věku a podle obce vyjížděky a obce dojížděky

Okres Kolín

Obec vyjížděky, obec dojížděky	Zaměstnané osoby vyjíždějící do zaměstnání									Žáci, studenti, učni			Vyjíždějící úhrnem
	celkem	z toho ženy	v tom ve věku							celkem	z toho ve věku 6 - 14 let	vyjíždí denně	
			15 - 24	25 - 29	30 - 39	40 - 49	50 - 59	60 +	nejz.				
50. Ohaře													
obec dojížděky:													
Kolín	62	25	12	10	14	19	7	-	-	11	3	11	73
vyjíždí v rámci okresu celkem	80	31	15	13	20	24	8	-	-	30	20	30	110
vyjíždí do jiných okresů celkem	13	6	6	4	-	2	1	-	-	8	-	4	21
vyjíždí do zahraničí	-	-	-	-	-	-	-	-	-	-	-	-	-
vyjíždějící z obce úhrnem	93	37	21	17	20	26	9	-	-	38	20	34	131
51. Oleška													
obec dojížděky:													
Český Brod	12	6	2	-	3	4	3	-	-	2	-	2	14
Kostelec nad Černými Lesy	67	34	8	7	17	13	15	7	-	61	54	60	128
Kouřim	29	6	2	2	9	9	6	1	-	19	19	19	48
vyjíždí v rámci okresu celkem	134	54	18	11	30	37	29	9	-	87	76	85	221
Hl.m. Praha	85	29	21	19	14	18	13	-	-	20	-	17	105
Říčany	21	12	6	4	4	7	-	-	-	3	-	3	24
vyjíždí do jiných okresů celkem	118	43	30	24	20	31	13	-	-	33	1	24	151
vyjíždí do zahraničí	-	-	-	-	-	-	-	-	-	-	-	-	-
vyjíždějící z obce úhrnem	252	97	48	35	50	68	42	9	-	120	77	109	372
52. Oplany													
obec dojížděky:													
Kostelec nad Černými Lesy	10	7	1	-	-	9	-	-	-	-	-	-	10
vyjíždí v rámci okresu celkem	13	8	1	-	-	11	-	1	-	2	-	2	15
Hl.m. Praha	11	5	5	-	2	3	1	-	-	2	-	2	13
vyjíždí do jiných okresů celkem	13	7	5	2	2	3	1	-	-	3	-	2	16
vyjíždí do zahraničí	-	-	-	-	-	-	-	-	-	-	-	-	-
vyjíždějící z obce úhrnem	26	15	6	2	2	14	1	1	-	5	-	4	31
53. Ovcáry													
obec dojížděky:													
Kolín	177	85	21	22	43	52	35	4	-	44	27	43	221
vyjíždí v rámci okresu celkem	192	91	22	23	48	58	37	4	-	93	73	91	285
Hl.m. Praha	15	6	5	5	3	2	-	-	-	5	1	3	20
vyjíždí do jiných okresů celkem	32	9	13	8	5	3	3	-	-	24	1	18	56
vyjíždí do zahraničí	1	-	-	-	-	1	-	-	-	-	-	-	1
vyjíždějící z obce úhrnem	225	100	35	31	53	62	40	4	-	117	74	109	342
54. Pašinka													
obec dojížděky:													
Kolín	95	43	12	9	22	22	28	2	-	50	38	45	145
vyjíždí v rámci okresu celkem	107	50	14	10	24	25	32	2	-	50	38	45	157
vyjíždí do jiných okresů celkem	11	2	3	2	2	1	3	-	-	15	5	10	26
vyjíždí do zahraničí	1	1	-	-	-	1	-	-	-	-	-	-	1
vyjíždějící z obce úhrnem	119	53	17	12	26	26	36	2	-	65	43	55	184
55. Pečky													
obec dojížděky:													
Kolín	131	50	19	18	39	29	26	-	-	80	7	74	211

Tab. č. 714 Obyvatelstvo vyjíždějící do zaměstnání a do školy
podle pohlaví, věku a podle obce vyjížděky a obce dojížděky

Okres Kolín

Obec vyjížděky, obec dojížděky	Zaměstnané osoby vyjíždějící do zaměstnání									Žáci, studenti, učni			Vyjíždějící úhrnem
	celkem	z toho ženy	v tom ve věku							celkem	z toho ve věku 6 - 14 let	vyjíždí denně	
			15 - 24	25 - 29	30 - 39	40 - 49	50 - 59	60 +	nezj.				
Český Brod	49	32	9	4	11	17	8	-	-	23	1	22	72
Chotutice	11	2	1	1	2	1	5	1	-	-	-	-	11
Poříčany	15	3	1	1	6	4	2	1	-	1	1	-	16
Radim	11	5	1	-	8	2	-	-	-	-	-	-	11
vyjíždí v rámci okresu celkem	263	110	40	31	73	63	53	3	-	111	15	103	374
Hl.m. Praha	477	233	73	100	86	120	94	4	-	67	1	58	544
Nymburk	52	24	6	8	13	16	9	-	-	12	3	11	64
Milčice	10	2	2	2	4	2	-	-	-	-	-	-	10
Poděbrady	83	45	17	13	12	24	15	2	-	51	17	44	134
Sadská	32	15	2	9	4	9	6	2	-	5	2	5	37
Třebestovice	16	6	2	4	6	1	3	-	-	-	-	-	16
vyjíždí do jiných okresů celkem	749	344	119	144	148	187	141	10	-	186	24	150	935
vyjíždí do zahraničí	2	1	1	-	-	-	-	1	-	-	-	-	2
vyjíždějící z obce úhrnem	1014	455	160	175	221	250	194	14	-	297	39	253	1311
56. Plaňany													
obec dojížděky:													
Kolín	122	52	16	19	29	35	23	-	-	34	5	34	156
Český Brod	31	21	11	2	8	7	3	-	-	2	-	2	33
Chotutice	15	4	-	3	3	4	5	-	-	-	-	-	15
Kouřim	16	10	1	4	3	5	3	-	-	6	4	6	22
Pečky	22	4	4	4	6	4	3	1	-	6	-	-	22
Svojšice	18	7	1	2	3	6	6	-	-	-	-	-	18
vyjíždí v rámci okresu celkem	280	115	41	42	64	80	51	2	-	43	10	43	323
Hl.m. Praha	144	75	44	27	23	31	18	1	-	12	1	8	156
vyjíždí do jiných okresů celkem	176	82	50	28	33	38	26	1	-	39	2	26	215
vyjíždí do zahraničí	-	-	-	-	-	-	-	-	-	-	-	-	-
vyjíždějící z obce úhrnem	456	197	91	70	97	118	77	3	-	82	12	69	538
57. Polepy													
obec dojížděky:													
Kolín	188	88	17	22	36	60	44	9	-	72	48	71	260
vyjíždí v rámci okresu celkem	207	93	19	26	37	66	49	10	-	73	48	72	280
Hl.m. Praha	23	9	7	4	5	5	2	-	-	7	1	7	30
vyjíždí do jiných okresů celkem	48	13	8	11	10	8	11	-	-	28	3	19	76
vyjíždí do zahraničí	-	-	-	-	-	-	-	-	-	-	-	-	-
vyjíždějící z obce úhrnem	255	106	27	37	47	74	60	10	-	101	51	91	356
58. Polní Chrčice													
obec dojížděky:													
Kolín	29	15	1	2	11	10	5	-	-	5	2	5	34
vyjíždí v rámci okresu celkem	40	18	3	2	12	13	10	-	-	15	12	15	55
vyjíždí do jiných okresů celkem	3	1	1	1	1	-	-	-	-	4	-	2	7
vyjíždí do zahraničí	-	-	-	-	-	-	-	-	-	-	-	-	-
vyjíždějící z obce úhrnem	43	19	4	3	13	13	10	-	-	19	12	17	62

Tab. č. 714 Obyvatelstvo vyjíždějící do zaměstnání a do školy podle pohlaví, věku a podle obce vyjíždky a obce dojíždky

Okres Kolín

Obec vyjíždky, obec dojíždky	Zaměstnané osoby vyjíždějící do zaměstnání									Žáci, studenti, učni			Vyjíždějící úhrnem
	celkem	z toho ženy	v tom ve věku							celkem	z toho ve věku 6 - 14 let	vyjíždí denně	
			15 - 24	25 - 29	30 - 39	40 - 49	50 - 59	60 +	nejz.				
59. Polní Voděřady													
obec dojíždky:													
Kolín	23	12	3	5	2	8	5	-	-	7	4	6	30
vyjíždí v rámci okresu celkem	39	18	3	8	8	11	9	-	-	14	10	12	53
vyjíždí do jiných okresů celkem	3	-	1	1	-	1	-	-	-	5	-	2	8
vyjíždí do zahraničí	-	-	-	-	-	-	-	-	-	-	-	-	-
vyjíždějící z obce úhrnem	42	18	4	9	8	12	9	-	-	19	10	14	61
60. Poříčany													
obec dojíždky:													
Kolín	16	7	5	-	4	3	4	-	-	7	1	7	23
Český Brod	62	39	6	9	16	16	14	1	-	23	15	23	85
Pečky	26	14	1	3	8	7	7	-	-	-	-	-	26
vyjíždí v rámci okresu celkem	121	66	13	17	29	31	30	1	-	30	16	30	151
Hl.m. Praha	245	114	33	55	33	63	57	4	-	46	4	43	291
Nymburk	22	10	1	1	2	10	6	2	-	14	3	14	36
Sadská	12	8	1	4	3	3	-	1	-	2	1	2	14
Úvaly	11	6	2	1	2	3	2	1	-	-	-	-	11
vyjíždí do jiných okresů celkem	340	151	45	67	54	90	75	9	-	80	12	71	420
vyjíždí do zahraničí	1	-	-	-	-	-	1	-	-	-	-	-	1
vyjíždějící z obce úhrnem	462	217	58	84	83	121	106	10	-	110	28	101	572
61. Prusice													
obec dojíždky:													
vyjíždí v rámci okresu celkem	12	6	1	2	2	-	7	-	-	3	3	3	15
vyjíždí do jiných okresů celkem	4	1	2	-	2	-	-	-	-	1	-	1	5
vyjíždí do zahraničí	-	-	-	-	-	-	-	-	-	-	-	-	-
vyjíždějící z obce úhrnem	16	7	3	2	4	-	7	-	-	4	3	4	20
62. Přehvozdí													
obec dojíždky:													
Český Brod	11	6	-	1	4	4	1	1	-	18	15	17	29
Kostelec nad Černými Lesy	12	6	-	2	5	3	2	-	-	-	-	-	12
vyjíždí v rámci okresu celkem	31	15	1	4	11	9	5	1	-	22	19	21	53
Hl.m. Praha	26	17	5	3	8	7	3	-	-	6	-	6	32
vyjíždí do jiných okresů celkem	30	19	6	5	8	7	4	-	-	9	-	7	39
vyjíždí do zahraničí	-	-	-	-	-	-	-	-	-	-	-	-	-
vyjíždějící z obce úhrnem	61	34	7	9	19	16	9	1	-	31	19	28	92
63. Přistoupim													
obec dojíždky:													
Český Brod	42	26	3	5	8	13	13	-	-	16	14	16	58
vyjíždí v rámci okresu celkem	67	33	5	8	15	20	19	-	-	19	15	19	86
Hl.m. Praha	75	34	17	19	9	19	10	1	-	4	-	3	79
vyjíždí do jiných okresů celkem	86	36	19	20	15	19	12	1	-	5	-	3	91
vyjíždí do zahraničí	-	-	-	-	-	-	-	-	-	-	-	-	-
vyjíždějící z obce úhrnem	153	69	24	28	30	39	31	1	-	24	15	22	177

Tab. č. 714 Obyvatelstvo vyjíždějící do zaměstnání a do školy podle pohlaví, věku a podle obce vyjížděky a obce dojížděky

Okres Kolín

Obec vyjížděky, obec dojížděky	Zaměstnané osoby vyjíždějící do zaměstnání									Žáci, studenti, učni			Vyjíždějící úhrnem
	celkem	z toho ženy	v tom ve věku							celkem	z toho ve věku 6 - 14 let	vyjíždí denně	
			15 - 24	25 - 29	30 - 39	40 - 49	50 - 59	60 +	nejz.				
64. Přešimasy													
obec dojížděky:													
vyjíždí v rámci okresu celkem	18	7	3	3	3	4	5	-	-	4	2	4	22
Hl.m. Praha	80	42	15	17	19	14	14	1	-	21	4	17	101
Úvaly	14	8	3	2	1	3	5	-	-	31	28	30	45
vyjíždí do jiných okresů celkem	114	54	23	26	22	22	20	1	-	66	43	58	180
vyjíždí do zahraničí	-	-	-	-	-	-	-	-	-	-	-	-	-
vyjíždějící z obce úhrnem	132	61	26	29	25	26	25	1	-	70	45	62	202
65. Radim													
obec dojížděky:													
Kolín	53	18	15	6	10	15	7	-	-	16	-	16	69
Český Brod	23	13	3	3	6	7	4	-	-	6	-	6	29
Chotutice	13	6	1	1	2	8	1	-	-	-	-	-	13
Pečky	78	33	10	4	21	25	17	1	-	27	24	27	105
Plaňany	11	4	4	2	2	3	-	-	-	27	25	27	38
vyjíždí v rámci okresu celkem	205	85	39	19	49	66	31	1	-	77	49	77	282
Hl.m. Praha	114	58	20	26	29	24	14	1	-	16	1	15	130
Poděbrady	11	8	3	1	3	3	1	-	-	5	-	4	16
vyjíždí do jiných okresů celkem	151	72	29	30	41	32	18	1	-	31	2	22	182
vyjíždí do zahraničí	1	1	-	1	-	-	-	-	-	-	-	-	1
vyjíždějící z obce úhrnem	357	158	68	50	90	98	49	2	-	108	51	99	465
66. Radovesnice I													
obec dojížděky:													
Kolín	93	45	9	12	24	30	16	2	-	41	27	40	134
vyjíždí v rámci okresu celkem	108	53	13	12	26	33	22	2	-	42	28	41	150
vyjíždí do jiných okresů celkem	25	7	4	8	4	6	2	1	-	12	-	8	37
vyjíždí do zahraničí	-	-	-	-	-	-	-	-	-	-	-	-	-
vyjíždějící z obce úhrnem	133	60	17	20	30	39	24	3	-	54	28	49	187
67. Radovesnice II													
obec dojížděky:													
Kolín	50	23	9	8	12	12	8	1	-	7	3	7	57
vyjíždí v rámci okresu celkem	74	42	11	13	18	19	12	1	-	47	41	46	121
vyjíždí do jiných okresů celkem	19	3	2	4	8	2	3	-	-	11	1	7	30
vyjíždí do zahraničí	-	-	-	-	-	-	-	-	-	-	-	-	-
vyjíždějící z obce úhrnem	93	45	13	17	26	21	15	1	-	58	42	53	151
68. Ratboř													
obec dojížděky:													
Kolín	147	70	26	16	29	48	28	-	-	40	22	40	187
Bečváry	11	2	1	1	1	3	4	1	-	-	-	-	11
vyjíždí v rámci okresu celkem	183	81	30	21	35	60	35	2	-	41	23	41	224
Hl.m. Praha	14	8	3	4	4	1	2	-	-	2	-	2	16
vyjíždí do jiných okresů celkem	32	13	9	10	5	5	3	-	-	24	5	14	56
vyjíždí do zahraničí	-	-	-	-	-	-	-	-	-	-	-	-	-
vyjíždějící z obce úhrnem	215	94	39	31	40	65	38	2	-	65	28	55	280

Tab. č. 714 Obyvatelstvo vyjíždějící do zaměstnání a do školy podle pohlaví, věku a podle obce vyjížděky a obce dojížděky

Okres Kolín

Obec vyjížděky, obec dojížděky	Zaměstnané osoby vyjíždějící do zaměstnání									Žáci, studenti, učni			Vyjíždějící úhrnem
	celkem	z toho ženy	v tom ve věku							celkem	z toho ve věku 6 - 14 let	vyjíždí denně	
			15 - 24	25 - 29	30 - 39	40 - 49	50 - 59	60 +	nezj.				
69. Ratenice													
obec dojížděky:													
Kolín	10	5	2	1	1	3	3	-	-	5	-	4	15
Pečky	37	15	5	2	9	13	8	-	-	31	26	31	68
vyjíždí v rámci okresu celkem	55	23	10	4	11	18	11	1	-	48	37	47	103
Hl.m. Praha	41	15	7	7	16	4	6	1	-	5	-	4	46
Poděbrady	18	13	1	3	8	4	2	-	-	12	5	11	30
vyjíždí do jiných okresů celkem	94	35	15	16	29	19	14	1	-	28	5	19	122
vyjíždí do zahraničí	2	2	2	-	-	-	-	-	-	-	-	-	2
vyjíždějící z obce úhrnem	151	60	27	20	40	37	25	2	-	76	42	66	227
70. Rostoklaty													
obec dojížděky:													
Český Brod	34	21	2	5	10	10	6	1	-	39	35	38	73
vyjíždí v rámci okresu celkem	46	22	4	6	14	11	10	1	-	40	35	39	86
Hl.m. Praha	69	33	22	5	8	21	11	2	-	9	-	9	78
vyjíždí do jiných okresů celkem	86	37	24	8	10	27	13	4	-	12	-	11	98
vyjíždí do zahraničí	-	-	-	-	-	-	-	-	-	-	-	-	-
vyjíždějící z obce úhrnem	132	59	28	14	24	38	23	5	-	52	35	50	184
71. Skvrňov													
obec dojížděky:													
Kolín	15	6	1	1	3	5	5	-	-	4	-	4	19
vyjíždí v rámci okresu celkem	29	14	3	3	4	11	8	-	-	11	6	11	40
Hl.m. Praha	10	4	4	1	1	4	-	-	-	3	-	1	13
vyjíždí do jiných okresů celkem	29	12	7	4	8	6	4	-	-	6	1	3	35
vyjíždí do zahraničí	-	-	-	-	-	-	-	-	-	-	-	-	-
vyjíždějící z obce úhrnem	58	26	10	7	12	17	12	-	-	17	7	14	75
72. Starý Kolín													
obec dojížděky:													
Kolín	375	169	48	51	99	91	82	4	-	55	29	54	430
Týnec nad Labem	17	8	3	4	3	5	2	-	-	2	1	2	19
vyjíždí v rámci okresu celkem	416	187	52	59	109	102	90	4	-	59	32	58	475
Hl.m. Praha	59	21	10	19	12	6	12	-	-	11	1	10	70
Kutná Hora	20	4	6	4	3	6	1	-	-	8	3	7	28
Pardubice	12	7	2	-	5	2	3	-	-	7	-	7	19
vyjíždí do jiných okresů celkem	138	49	26	31	29	24	26	2	-	53	5	39	191
vyjíždí do zahraničí	1	-	1	-	-	-	-	-	-	2	-	-	3
vyjíždějící z obce úhrnem	555	236	79	90	138	126	116	6	-	114	37	97	669
73. Stříbrná Skalice													
obec dojížděky:													
Kostelec nad Černými Lesy	12	3	1	-	6	4	1	-	-	1	-	1	13
vyjíždí v rámci okresu celkem	24	8	1	1	9	9	3	1	-	8	2	5	32
Hl.m. Praha	96	51	23	27	18	15	11	2	-	27	1	26	123
Sázava	57	30	10	4	8	20	14	1	-	3	2	3	60
Ondřejov	27	9	1	4	6	9	6	1	-	2	2	2	29

Tab. č. 714 Obyvatelstvo vyjíždějící do zaměstnání a do školy podle pohlaví, věku a podle obce vyjíždky a obce dojíždky

Okres Kolín

Obec vyjíždky, obec dojíždky	Zaměstnané osoby vyjíždějící do zaměstnání									Žáci, studenti, učni			Vyjíždějící úhrnem
	celkem	z toho ženy	v tom ve věku							celkem	z toho ve věku 6 - 14 let	vyjíždí denně	
			15 - 24	25 - 29	30 - 39	40 - 49	50 - 59	60 +	nejz.				
Říčany	11	5	2	1	4	3	1	-	-	-	-	-	11
vyjíždí do jiných okresů celkem	231	105	45	41	46	59	35	5	-	51	6	40	282
vyjíždí do zahraničí	-	-	-	-	-	-	-	-	-	1	-	-	1
vyjíždějící z obce úhrnem	255	113	46	42	55	68	38	6	-	60	8	45	315
74. Svojsice													
obec dojíždky:													
Kolín	34	10	6	3	9	10	5	1	-	18	5	18	52
Kouřim	14	4	1	4	6	2	-	1	-	11	9	11	25
vyjíždí v rámci okresu celkem	75	26	10	12	16	23	11	3	-	35	20	34	110
Hl.m. Praha	15	5	4	2	1	4	4	-	-	2	-	1	17
vyjíždí do jiných okresů celkem	23	6	8	3	3	4	5	-	-	9	2	5	32
vyjíždí do zahraničí	-	-	-	-	-	-	-	-	-	1	1	-	1
vyjíždějící z obce úhrnem	98	32	18	15	19	27	16	3	-	45	23	39	143
75. Štíhllice													
obec dojíždky:													
vyjíždí v rámci okresu celkem	3	1	-	-	1	1	1	-	-	5	5	5	8
Hl.m. Praha	18	10	6	2	3	3	3	1	-	4	1	4	22
vyjíždí do jiných okresů celkem	25	13	7	2	6	5	4	1	-	7	3	7	32
vyjíždí do zahraničí	-	-	-	-	-	-	-	-	-	1	-	1	1
vyjíždějící z obce úhrnem	28	14	7	2	7	6	5	1	-	13	8	13	41
76. Tismice													
obec dojíždky:													
Český Brod	42	28	5	7	15	11	4	-	-	36	29	34	78
vyjíždí v rámci okresu celkem	59	30	7	9	20	15	8	-	-	39	30	37	98
Hl.m. Praha	46	20	8	9	9	10	10	-	-	14	-	13	60
vyjíždí do jiných okresů celkem	61	23	13	12	12	14	10	-	-	17	-	13	78
vyjíždí do zahraničí	-	-	-	-	-	-	-	-	-	1	-	-	1
vyjíždějící z obce úhrnem	120	53	20	21	32	29	18	-	-	57	30	50	177
77. Toušice													
obec dojíždky:													
Kolín	20	9	5	1	-	5	6	3	-	12	-	12	32
Kouřim	22	12	2	3	6	6	5	-	-	26	25	23	48
Zásmuky	13	6	3	-	4	4	2	-	-	7	6	3	20
vyjíždí v rámci okresu celkem	82	39	12	6	18	24	19	3	-	48	32	40	130
Hl.m. Praha	20	8	5	5	9	-	1	-	-	3	-	-	23
vyjíždí do jiných okresů celkem	29	12	9	7	9	3	1	-	-	11	1	4	40
vyjíždí do zahraničí	-	-	-	-	-	-	-	-	-	-	-	-	-
vyjíždějící z obce úhrnem	111	51	21	13	27	27	20	3	-	59	33	44	170
78. Třebovle													
obec dojíždky:													
Kolín	19	9	4	1	7	6	1	-	-	8	1	8	27
Český Brod	11	3	-	5	2	3	1	-	-	1	-	-	12
Kouřim	22	11	4	4	4	5	5	-	-	34	30	34	56
vyjíždí v rámci okresu celkem	79	30	12	14	17	24	10	2	-	43	31	42	122

Tab. č. 714 Obyvatelstvo vyjíždějící do zaměstnání a do školy podle pohlaví, věku a podle obce vyjížděky a obce dojížděky

Okres Kolín

Obec vyjížděky, obec dojížděky	Zaměstnané osoby vyjíždějící do zaměstnání										Žáci, studenti, učni			Vyjíždějící úhrnem
	celkem	z toho ženy	v tom ve věku							celkem	z toho ve věku 6 - 14 let	vyjíždí denně		
			15 - 24	25 - 29	30 - 39	40 - 49	50 - 59	60 +	nejz.					
Hl.m. Praha	29	12	5	2	8	8	6	-	-	4	-	2	33	
vyjíždí do jiných okresů celkem	40	15	7	6	12	9	6	-	-	16	-	6	56	
vyjíždí do zahraničí	-	-	-	-	-	-	-	-	-	-	-	-	-	
vyjíždějící z obce úhrnem	119	45	19	20	29	33	16	2	-	59	31	48	178	
79. Tři Dvory														
obec dojížděky:														
Kolín	255	131	35	33	53	73	55	6	-	85	52	84	340	
Týnec nad Labem	11	8	2	-	3	3	3	-	-	-	-	-	11	
vyjíždí v rámci okresu celkem	290	146	43	35	61	83	61	7	-	85	52	84	375	
Hl.m. Praha	32	13	8	11	2	5	6	-	-	5	-	3	37	
vyjíždí do jiných okresů celkem	51	18	11	15	4	12	9	-	-	37	1	20	88	
vyjíždí do zahraničí	1	-	-	1	-	-	-	-	-	-	-	-	1	
vyjíždějící z obce úhrnem	342	164	54	51	65	95	70	7	-	122	53	104	464	
80. Tuchoraz														
obec dojížděky:														
Český Brod	50	30	7	3	13	13	14	-	-	29	22	28	79	
vyjíždí v rámci okresu celkem	67	37	8	5	17	21	16	-	-	40	29	38	107	
Hl.m. Praha	45	18	7	12	11	8	6	1	-	10	-	9	55	
vyjíždí do jiných okresů celkem	53	19	9	13	11	11	8	1	-	13	-	10	66	
vyjíždí do zahraničí	1	-	-	-	1	-	-	-	-	-	-	-	1	
vyjíždějící z obce úhrnem	121	56	17	18	29	32	24	1	-	53	29	48	174	
81. Tuklaty														
obec dojížděky:														
Český Brod	15	7	3	3	2	5	2	-	-	7	3	7	22	
vyjíždí v rámci okresu celkem	23	10	5	4	6	6	2	-	-	8	3	8	31	
Hl.m. Praha	188	90	29	20	31	59	44	5	-	40	5	39	228	
Úvaly	22	17	4	4	3	7	4	-	-	56	50	55	78	
vyjíždí do jiných okresů celkem	234	115	39	28	37	74	50	6	-	99	55	96	333	
vyjíždí do zahraničí	1	-	-	-	-	1	-	-	-	-	-	-	1	
vyjíždějící z obce úhrnem	258	125	44	32	43	81	52	6	-	107	58	104	365	
82. Týnec nad Labem														
obec dojížděky:														
Kolín	273	101	39	32	75	75	50	2	-	68	22	68	341	
vyjíždí v rámci okresu celkem	312	110	43	40	86	85	56	2	-	70	23	69	382	
Hl.m. Praha	47	18	11	12	12	5	6	1	-	11	-	6	58	
Kutná Hora	10	5	1	-	3	4	2	-	-	11	1	10	21	
Pardubice	20	10	3	3	4	4	5	1	-	6	-	6	26	
Chvaletice	34	4	6	1	6	8	12	1	-	4	-	4	38	
Přelouč	17	9	3	2	3	5	4	-	-	7	-	7	24	
vyjíždí do jiných okresů celkem	172	58	30	31	36	36	36	3	-	70	3	51	242	
vyjíždí do zahraničí	2	-	-	-	-	2	-	-	-	-	-	-	2	
vyjíždějící z obce úhrnem	486	168	73	71	122	123	92	5	-	140	26	120	626	

Tab. č. 714 Obyvatelstvo vyjíždějící do zaměstnání a do školy podle pohlaví, věku a podle obce vyjížděky a obce dojížděky

Okres Kolín

Obec vyjížděky, obec dojížděky	Zaměstnané osoby vyjíždějící do zaměstnání									Žáci, studenti, učni			Vyjíždějící úhrnem
	celkem	z toho ženy	v tom ve věku							celkem	z toho ve věku 6 - 14 let	vyjíždí denně	
			15 - 24	25 - 29	30 - 39	40 - 49	50 - 59	60 +	nejz.				
83. Uhlířská Lhota													
obec dojížděky:													
Kolín	44	17	8	8	8	11	9	-	-	10	2	9	54
Týnec nad Labem	23	10	2	3	5	8	5	-	-	5	3	4	28
vyjíždí v rámci okresu celkem	81	32	14	12	16	22	17	-	-	26	16	24	107
Hl.m. Praha	10	4	3	4	2	1	-	-	-	3	-	1	13
vyjíždí do jiných okresů celkem	38	18	6	10	5	9	7	1	-	16	5	10	54
vyjíždí do zahraničí	1	-	-	-	1	-	-	-	-	-	-	-	1
vyjíždějící z obce úhrnem	120	50	20	22	22	31	24	1	-	42	21	34	162
84. Veletov													
obec dojížděky:													
Kolín	55	23	7	14	13	13	7	1	-	9	3	9	64
vyjíždí v rámci okresu celkem	72	32	8	17	16	18	12	1	-	31	25	31	103
vyjíždí do jiných okresů celkem	10	5	5	2	1	1	1	-	-	7	1	5	17
vyjíždí do zahraničí	-	-	-	-	-	-	-	-	-	-	-	-	-
vyjíždějící z obce úhrnem	82	37	13	19	17	19	13	1	-	38	26	36	120
85. Velim													
obec dojížděky:													
Kolín	264	127	30	26	76	71	55	6	-	62	14	59	326
Český Brod	26	15	7	2	3	6	8	-	-	6	-	5	32
Pečky	32	15	5	3	11	7	6	-	-	2	1	1	34
vyjíždí v rámci okresu celkem	370	178	46	40	105	97	76	6	-	71	16	66	441
Hl.m. Praha	146	54	28	31	40	27	19	1	-	20	1	16	166
Poděbrady	12	7	-	3	3	3	2	1	-	7	-	6	19
vyjíždí do jiných okresů celkem	212	76	36	43	58	39	34	2	-	57	3	41	269
vyjíždí do zahraničí	3	2	1	1	1	-	-	-	-	-	-	-	3
vyjíždějící z obce úhrnem	585	256	83	84	164	136	110	8	-	128	19	107	713
86. Velký Osek													
obec dojížděky:													
Kolín	242	109	35	33	62	60	50	2	-	46	5	45	288
vyjíždí v rámci okresu celkem	276	123	40	37	71	66	60	2	-	50	9	49	326
Hl.m. Praha	88	31	22	15	19	18	12	2	-	16	-	15	104
Nymburk	65	24	7	11	13	21	12	1	-	9	1	9	74
Libice nad Cidlinou	16	9	2	5	6	2	1	-	-	2	-	2	18
Poděbrady	74	48	9	9	18	27	10	1	-	21	4	20	95
vyjíždí do jiných okresů celkem	309	135	62	54	67	80	41	5	-	82	5	65	391
vyjíždí do zahraničí	4	2	1	3	-	-	-	-	-	3	-	-	7
vyjíždějící z obce úhrnem	589	260	103	94	138	146	101	7	-	135	14	114	724
87. Veltruby													
obec dojížděky:													
Kolín	266	116	25	33	76	74	54	4	-	93	55	90	359
Velký Osek	18	10	3	1	9	3	2	-	-	24	19	24	42
vyjíždí v rámci okresu celkem	306	135	30	38	93	81	59	5	-	124	78	121	430
Hl.m. Praha	37	15	12	6	6	9	4	-	-	8	1	5	45

Tab. č. 714 Obyvatelstvo vyjíždějící do zaměstnání a do školy podle pohlaví, věku a podle obce vyjíždky a obce dojíždky

Okres Kolín

Obec vyjíždky, obec dojíždky	Zaměstnané osoby vyjíždějící do zaměstnání									Žáci, studenti, učni			Vyjíždějící úhrnem
	celkem	z toho ženy	v tom ve věku						celkem	z toho ve věku 6 - 14 let	vyjíždí denně		
			15 - 24	25 - 29	30 - 39	40 - 49	50 - 59	60 +				nejz.	
Poděbrady	26	19	2	10	7	5	2	-	-	5	-	4	31
vyjíždí do jiných okresů celkem	92	38	20	23	24	18	7	-	-	36	3	23	128
vyjíždí do zahraničí	3	2	-	1	-	1	1	-	-	-	-	-	3
vyjíždějící z obce úhrnem	401	175	50	62	117	100	67	5	-	160	81	144	561
88. Vítice													
obec dojíždky:													
Kolín	12	2	2	2	2	3	2	1	-	7	-	7	19
Český Brod	63	39	9	8	11	15	19	1	-	35	24	34	98
Kostelec nad Černými Lesy	16	8	3	3	3	3	4	-	-	2	1	1	18
Kouřim	36	13	5	6	7	7	10	1	-	31	28	29	67
vyjíždí v rámci okresu celkem	156	69	26	27	27	36	37	3	-	76	54	72	232
Hl.m. Praha	124	47	17	24	24	36	22	1	-	14	3	14	138
vyjíždí do jiných okresů celkem	152	53	28	29	33	38	23	1	-	25	6	16	177
vyjíždí do zahraničí	-	-	-	-	-	-	-	-	-	-	-	-	-
vyjíždějící z obce úhrnem	308	122	54	56	60	74	60	4	-	101	60	88	409
89. Vlkančice													
obec dojíždky:													
vyjíždí v rámci okresu celkem	10	3	-	1	2	6	-	1	-	9	8	9	19
Hl.m. Praha	13	5	3	-	4	4	1	1	-	1	-	1	14
vyjíždí do jiných okresů celkem	27	9	5	-	6	9	6	1	-	4	-	2	31
vyjíždí do zahraničí	1	-	1	-	-	-	-	-	-	-	-	-	1
vyjíždějící z obce úhrnem	38	12	6	1	8	15	6	2	-	13	8	11	51
90. Volárna													
obec dojíždky:													
Kolín	102	51	17	11	22	34	17	1	-	17	5	16	119
Velký Osek	31	13	4	4	7	11	5	-	-	39	35	38	70
vyjíždí v rámci okresu celkem	148	70	24	17	32	49	25	1	-	57	41	55	205
vyjíždí do jiných okresů celkem	29	4	8	3	8	8	2	-	-	12	-	9	41
vyjíždí do zahraničí	-	-	-	-	-	-	-	-	-	-	-	-	-
vyjíždějící z obce úhrnem	177	74	32	20	40	57	27	1	-	69	41	64	246
91. Vrátkov													
obec dojíždky:													
Český Brod	26	15	3	4	5	11	3	-	-	19	14	19	45
vyjíždí v rámci okresu celkem	31	17	3	6	6	11	5	-	-	20	14	20	51
Hl.m. Praha	28	13	5	4	3	8	8	-	-	9	-	9	37
vyjíždí do jiných okresů celkem	33	14	6	4	4	11	8	-	-	9	-	9	42
vyjíždí do zahraničí	-	-	-	-	-	-	-	-	-	-	-	-	-
vyjíždějící z obce úhrnem	64	31	9	10	10	22	13	-	-	29	14	29	93
92. Vrbčany													
obec dojíždky:													
Kolín	25	12	4	2	1	11	6	1	-	4	-	4	29
vyjíždí v rámci okresu celkem	55	27	10	6	8	17	13	1	-	27	22	26	82
Hl.m. Praha	41	22	9	10	9	7	6	-	-	1	1	1	42
vyjíždí do jiných okresů celkem	51	25	14	12	9	8	8	-	-	4	1	2	55

Tab. č. 714 Obyvatelstvo vyjíždějící do zaměstnání a do školy podle pohlaví, věku a podle obce vyjížděky a obce dojížděky

Okres Kolín

Obec vyjížděky, obec dojížděky	Zaměstnané osoby vyjíždějící do zaměstnání									Žáci, studenti, učni			Vyjíždějící úhrnem	
	celkem	z toho ženy	v tom ve věku							celkem	z toho ve věku 6 - 14 let	vyjíždí denně		
			15 - 24	25 - 29	30 - 39	40 - 49	50 - 59	60 +	nejz.					
vyjíždí do zahraničí	-	-	-	-	-	-	-	-	-	-	-	-	-	-
vyjíždějící z obce úhrnem	106	52	24	18	17	25	21	1	-	31	23	28	137	
93. Vrbová Lhota														
obec dojížděky:														
Český Brod	11	4	1	3	1	1	5	-	-	4	3	4	15	
Pečky	24	11	-	3	4	10	7	-	-	7	7	7	31	
vyjíždí v rámci okresu celkem	44	18	4	7	6	13	13	1	-	16	10	16	60	
Hl.m. Praha	16	7	4	3	5	4	-	-	-	2	-	1	18	
Poděbrady	43	25	4	6	13	12	5	3	-	20	14	18	63	
vyjíždí do jiných okresů celkem	88	38	9	12	27	24	12	4	-	26	14	21	114	
vyjíždí do zahraničí	-	-	-	-	-	-	-	-	-	-	-	-	-	
vyjíždějící z obce úhrnem	132	56	13	19	33	37	25	5	-	42	24	37	174	
94. Výžerky														
obec dojížděky:														
Kostelec nad Černými Lesy	12	7	1	2	2	1	6	-	-	14	13	14	26	
vyjíždí v rámci okresu celkem	25	11	1	3	6	3	12	-	-	14	13	14	39	
vyjíždí do jiných okresů celkem	10	1	2	2	5	-	1	-	-	-	-	-	10	
vyjíždí do zahraničí	-	-	-	-	-	-	-	-	-	-	-	-	-	
vyjíždějící z obce úhrnem	35	12	3	5	11	3	13	-	-	14	13	14	49	
95. Vyžlovka														
obec dojížděky:														
Kostelec nad Černými Lesy	25	15	2	2	2	13	4	2	-	31	29	30	56	
vyjíždí v rámci okresu celkem	32	18	3	2	3	16	5	3	-	34	30	33	66	
Hl.m. Praha	98	49	18	12	15	26	22	5	-	22	1	20	120	
Říčany	25	14	4	2	3	11	5	-	-	7	4	7	32	
vyjíždí do jiných okresů celkem	137	65	26	15	21	39	30	6	-	30	5	27	167	
vyjíždí do zahraničí	-	-	-	-	-	-	-	-	-	-	-	-	-	
vyjíždějící z obce úhrnem	169	83	29	17	24	55	35	9	-	64	35	60	233	
96. Zalesňany														
obec dojížděky:														
vyjíždí v rámci okresu celkem	13	5	1	-	2	5	5	-	-	9	6	9	22	
Hl.m. Praha	11	5	1	3	2	2	3	-	-	-	-	-	11	
vyjíždí do jiných okresů celkem	12	5	1	4	2	2	3	-	-	2	-	2	14	
vyjíždí do zahraničí	-	-	-	-	-	-	-	-	-	-	-	-	-	
vyjíždějící z obce úhrnem	25	10	2	4	4	7	8	-	-	11	6	11	36	
97. Zásnuky														
obec dojížděky:														
Kolín	122	37	16	16	34	32	24	-	-	67	9	67	189	
Bečváry	18	7	5	1	4	6	2	-	-	-	-	-	18	
Kostelec nad Černými Lesy	41	21	10	5	9	15	2	-	-	3	3	3	44	
Kouřim	18	8	-	1	3	10	4	-	-	2	2	2	20	
vyjíždí v rámci okresu celkem	245	91	39	27	59	75	45	-	-	73	15	73	318	
Hl.m. Praha	110	36	25	13	27	29	15	1	-	17	1	11	127	
vyjíždí do jiných okresů celkem	159	49	35	23	44	38	18	1	-	49	1	31	208	

Tab. č. 714 Obyvatelstvo vyjíždějící do zaměstnání a do školy podle pohlaví, věku a podle obce vyjížděky a obce dojížděky

Okres Kolín

Obec vyjížděky, obec dojížděky	Zaměstnané osoby vyjíždějící do zaměstnání									Žáci, studenti, učni			Vyjíždějící úhrnem
	celkem	z toho ženy	v tom ve věku							celkem	z toho ve věku 6 - 14 let	vyjíždí denně	
			15 - 24	25 - 29	30 - 39	40 - 49	50 - 59	60 +	nejz.				
vyjíždí do zahraničí	1	1	1	-	-	-	-	-	-	-	-	-	1
vyjíždějící z obce úhrnem	405	141	75	50	103	113	63	1	-	122	16	104	527
98. Žabonosy													
obec dojížděky:													
Kolín	18	6	4	3	2	5	4	-	-	8	-	8	26
vyjíždí v rámci okresu celkem	59	24	8	8	13	17	12	1	-	21	11	21	80
Hl.m. Praha	16	8	4	1	2	5	3	1	-	1	-	-	17
vyjíždí do jiných okresů celkem	17	8	4	1	2	6	3	1	-	2	-	-	19
vyjíždí do zahraničí	-	-	-	-	-	-	-	-	-	-	-	-	-
vyjíždějící z obce úhrnem	76	32	12	9	15	23	15	2	-	23	11	21	99
99. Ždánice													
obec dojížděky:													
Kolín	13	5	-	2	6	4	1	-	-	5	-	5	18
Kostelec nad Černými Lesy	18	7	1	3	2	6	4	2	-	2	2	2	20
Kouřim	10	6	-	-	2	3	5	-	-	23	22	21	33
vyjíždí v rámci okresu celkem	73	35	5	9	17	21	19	2	-	35	29	33	108
Hl.m. Praha	40	18	10	9	10	6	3	2	-	4	-	4	44
vyjíždí do jiných okresů celkem	51	21	11	11	16	7	4	2	-	9	-	6	60
vyjíždí do zahraničí	-	-	-	-	-	-	-	-	-	-	-	-	-
vyjíždějící z obce úhrnem	124	56	16	20	33	28	23	4	-	44	29	39	168
100. Žiželice													
obec dojížděky:													
Kolín	79	23	15	12	18	16	17	1	-	14	3	13	93
Radovesnice II	27	2	10	5	3	8	1	-	-	-	-	-	27
Týnec nad Labem	13	4	4	1	2	5	1	-	-	-	-	-	13
vyjíždí v rámci okresu celkem	140	36	36	19	28	35	21	1	-	16	3	14	156
Hl.m. Praha	31	12	11	5	7	4	4	-	-	6	-	1	37
Hradec Králové	12	1	3	3	1	1	4	-	-	1	-	-	13
Chlumec nad Cidlinou	72	31	13	9	10	19	19	2	-	10	10	10	82
Převýšov	14	5	1	1	3	3	6	-	-	-	-	-	14
vyjíždí do jiných okresů celkem	172	61	35	29	29	38	39	2	-	59	17	36	231
vyjíždí do zahraničí	1	1	1	-	-	-	-	-	-	1	-	-	2
vyjíždějící z obce úhrnem	313	98	72	48	57	73	60	3	-	76	20	50	389

Tab. č. 715 Zaměstnané osoby vyjíždějící do zaměstnání podle odvětví ekonomické činnosti, času stráveného vyjíždkou, frekvence vyjíždky a podle obce vyjíždky a obce dojíždky

Okres Kolín

Obec vyjíždky obec dojíždky	Vyjíždějící celkem	z toho odvětví ekonomické činnosti							z celkového počtu vyjíždí denně	z toho čas v minutách			
		zemědělství lesnictví	průmysl	stavebnictví	obchod	doprava a teleko- munikace	školství	zdravot- nictví, soc. činnosti		- 14	15 - 29	30 - 59	60 +
Úhrn vyjíždějících	23312	897	6784	2301	2378	2859	844	1150	19670	2873	5925	6531	4273
v tom:													
vyjíždí v rámci okresu	11492	689	4327	940	1091	1027	515	688	10475	2391	4533	3082	441
vyjíždí do jiných okresů kraje	3262	97	1099	353	383	308	131	174	2729	339	1009	1052	316
v tom okres:													
Benešov	181	9	101	17	10	10	4	3	146	38	54	45	9
Beroun	10	-	2	3	1	1	-	1	5	-	1	-	4
Kladno	25	3	5	3	3	2	-	2	16	3	2	3	8
Kutná Hora	726	26	220	73	68	54	34	39	620	89	263	205	60
Mělník	32	1	8	5	2	2	2	2	14	1	4	5	4
Mladá Boleslav	109	2	51	7	12	13	2	2	73	4	8	28	33
Nymburk	1261	40	458	151	112	124	69	80	1088	113	425	448	97
Praha-východ	810	15	241	70	155	90	16	44	697	82	246	289	76
Praha-západ	79	-	10	21	17	11	2	-	56	2	4	29	20
Příbram	24	1	1	3	3	1	2	1	13	7	1	-	5
Rakovník	5	-	2	-	-	-	-	-	1	-	1	-	-
vyjíždí do jiných krajů	8476	109	1352	1001	898	1518	198	281	6457	141	377	2396	3516
vyjíždí do zahraničí	82	2	6	7	6	6	-	7	9	2	6	1	-
Obec vyjíždky:													
1. Kolín													
obec dojíždky:													
Bečváry	20	1	1	6	3	1	2	5	18	-	14	3	1
Břežany I	14	-	-	-	8	-	-	-	8	5	3	-	-
Býchory	19	-	1	-	-	-	17	1	16	3	9	4	-
Cerhenice	24	-	2	-	2	5	4	-	24	-	7	15	2
Červené Pečky	39	2	14	3	6	2	6	1	39	16	11	11	1
Český Brod	127	1	56	14	11	5	10	15	113	3	8	82	20
Chotutice	13	1	12	-	-	-	-	-	13	-	8	4	1
Kořenice	31	-	26	1	1	-	-	-	29	14	11	3	1
Kostelec nad Černými Lesy	21	-	4	-	8	3	1	3	18	1	-	15	1
Kouřim	49	-	32	2	2	-	6	3	40	-	12	27	-
Křečhoř	19	10	2	-	5	-	-	1	19	7	8	4	-
Nebovídy	24	3	13	5	-	1	-	-	24	5	11	7	1
Nová Ves I	34	-	13	12	3	-	2	1	32	12	14	5	-
Ovčáry	30	9	11	4	1	-	3	-	29	15	10	4	-
Pečky	76	3	37	5	7	7	7	1	69	2	22	42	3
Plaňany	10	-	1	1	-	-	6	1	10	2	5	3	-
Starý Kolín	53	1	41	2	1	-	5	-	53	5	21	24	3
Svojšice	16	-	2	1	-	-	-	2	14	1	8	5	-
Týnec nad Labem	54	-	27	-	9	1	4	-	48	4	20	16	8
Velim	24	-	5	3	5	3	3	1	22	3	12	7	-
Velký Osek	44	-	15	3	1	7	10	3	42	8	15	17	1
Veltruby	19	3	6	-	-	3	5	-	19	5	9	5	-

Tab. č. 715 Zaměstnané osoby vyjíždějící do zaměstnání podle odvětví ekonomické činnosti, času stráveného vyjíždkou, frekvence vyjíždky a podle obce vyjíždky a obce dojíždky

Okres Kolín

Obec vyjíždky obec dojíždky	Vyjíždějící celkem	z toho odvětví ekonomické činnosti							z celkového počtu vyjíždí denně	z toho čas v minutách			
		zemědělství lesnictví	průmysl	stavebnictví	obchod	doprava a teleko- munikace	školství	zdravot- nictví, soc. činnosti		- 14	15 - 29	30 - 59	60 +
Zásmuky	28	-	9	4	1	-	2	12	20	-	13	6	1
vyjíždí v rámci okresu celkem	902	42	355	86	83	50	103	58	817	133	278	346	55
Hl.m. Praha	1417	14	183	105	142	229	39	58	1044	16	34	217	773
Kutná Hora	210	1	64	17	17	18	12	16	187	21	87	66	11
Čáslav	56	-	7	11	7	1	3	2	46	2	15	22	7
Uhliřské Janovice	11	-	4	-	1	-	1	-	7	1	3	3	-
Záboří nad Labem	10	-	3	-	1	2	-	-	9	2	3	3	1
Mladá Boleslav	35	-	20	3	3	2	1	-	27	2	1	6	18
Nymburk	73	3	26	2	4	14	4	6	61	1	22	34	4
Libice nad Cidlinou	16	-	11	1	1	1	-	1	15	1	7	7	-
Poděbrady	101	-	62	3	7	2	10	7	89	5	26	50	8
Říčany	11	-	1	-	4	3	-	-	6	-	2	3	1
Úvaly	16	-	9	3	2	-	-	-	14	-	-	9	5
Hradec Králové	26	-	5	8	2	2	1	-	19	2	1	8	8
Pardubice	66	1	7	2	2	26	3	4	54	1	6	25	22
Přelouč	12	-	3	1	-	2	-	2	11	1	1	8	1
Brno	13	-	5	-	1	-	-	1	2	1	-	-	1
vyjíždí do jiných okresů celkem	2418	29	506	196	227	330	82	113	1776	82	250	538	900
vyjíždí do zahraničí	33	1	1	3	4	2	-	3	3	-	3	-	-
vyjíždějící z obce úhrnem	3353	72	862	285	314	382	185	174	2596	215	531	884	955
2. Barchovice													
obec dojíždky:													
vyjíždí v rámci okresu celkem	33	5	8	1	1	6	5	3	30	7	15	7	1
Hl.m. Praha	19	-	2	5	4	1	-	1	11	-	-	4	7
vyjíždí do jiných okresů celkem	31	-	10	7	4	1	-	1	22	-	2	11	9
vyjíždí do zahraničí	-	-	-	-	-	-	-	-	-	-	-	-	-
vyjíždějící z obce úhrnem	64	5	18	8	5	7	5	4	52	7	17	18	10
3. Bečváry													
obec dojíždky:													
Kolín	102	9	28	7	12	9	6	9	91	9	47	31	4
Zásmuky	24	1	6	1	1	2	3	2	24	17	5	1	1
vyjíždí v rámci okresu celkem	161	19	50	10	15	12	10	12	149	34	67	40	8
Hl.m. Praha	41	-	5	5	3	8	-	3	30	-	-	9	20
Úmonín	10	2	4	1	-	1	1	-	9	4	3	2	-
vyjíždí do jiných okresů celkem	88	6	20	11	6	12	1	4	69	8	12	22	25
vyjíždí do zahraničí	-	-	-	-	-	-	-	-	-	-	-	-	-
vyjíždějící z obce úhrnem	249	25	70	21	21	24	11	16	218	42	79	62	33
4. Bělušice													
obec dojíždky:													
Kolín	42	-	22	4	2	5	-	-	39	-	20	18	1
Týnec nad Labem	14	-	8	2	2	-	-	-	14	7	6	1	-
vyjíždí v rámci okresu celkem	66	3	31	9	4	6	-	-	61	10	29	21	1
vyjíždí do jiných okresů celkem	14	-	1	4	1	3	-	-	8	-	-	3	5

Tab. č. 715 Zaměstnané osoby vyjíždějící do zaměstnání podle odvětví ekonomické činnosti, času stráveného vyjíždkou, frekvence vyjíždky a podle obce vyjíždky a obce dojíždky

Okres Kolín

Obec vyjíždky obec dojíždky	Vyjíždějící celkem	z toho odvětví ekonomické činnosti							z celkového počtu vyjíždí denně	z toho čas v minutách			
		zemědělství lesnictví	průmysl	stavebnictví	obchod	doprava a teleko- munikace	školství	zdravot- nictví, soc. činnosti		- 14	15 - 29	30 - 59	60 +
vyjíždí do zahraničí	1	-	-	-	-	-	-	-	1	-	-	1	-
vyjíždějící z obce úhrnem	81	3	32	13	5	9	-	-	70	10	29	25	6
5. Břežany I													
obec dojíždky:													
Kolín	44	1	18	3	3	7	-	2	42	6	31	5	-
vyjíždí v rámci okresu celkem	69	10	23	3	5	11	-	3	67	14	44	7	1
vyjíždí do jiných okresů celkem	15	-	5	3	-	5	-	-	9	1	3	4	1
vyjíždí do zahraničí	-	-	-	-	-	-	-	-	-	-	-	-	-
vyjíždějící z obce úhrnem	84	10	28	6	5	16	-	3	76	15	47	11	2
6. Břežany II													
obec dojíždky:													
Český Brod	27	-	8	6	4	3	1	-	26	7	11	6	2
vyjíždí v rámci okresu celkem	37	1	11	8	5	3	1	1	35	7	15	9	4
Hl.m. Praha	134	3	29	25	17	22	2	1	126	3	5	74	43
vyjíždí do jiných okresů celkem	145	3	34	27	18	23	2	2	134	5	6	79	43
vyjíždí do zahraničí	-	-	-	-	-	-	-	-	-	-	-	-	-
vyjíždějící z obce úhrnem	182	4	45	35	23	26	3	3	169	12	21	88	47
7. Býchory													
obec dojíždky:													
Kolín	135	3	49	10	15	4	7	9	120	20	67	32	1
vyjíždí v rámci okresu celkem	156	9	57	14	16	4	7	9	137	25	74	36	2
Hl.m. Praha	17	-	4	3	2	1	-	-	13	-	-	6	7
vyjíždí do jiných okresů celkem	32	-	11	5	2	4	1	1	25	1	4	9	11
vyjíždí do zahraničí	-	-	-	-	-	-	-	-	-	-	-	-	-
vyjíždějící z obce úhrnem	188	9	68	19	18	8	8	10	162	26	78	45	13
8. Cerhenice													
obec dojíždky:													
Kolín	134	-	52	16	12	10	4	11	130	11	44	67	8
Český Brod	30	-	19	-	2	1	1	1	30	-	10	17	3
Pečky	47	2	29	3	2	3	2	-	45	16	15	13	1
Plaňany	10	-	1	4	-	1	1	1	10	1	6	2	1
Velim	15	1	1	6	1	3	1	1	12	5	4	3	-
vyjíždí v rámci okresu celkem	262	3	110	32	19	24	10	16	248	37	88	109	14
Hl.m. Praha	157	-	26	25	14	33	3	6	137	1	1	13	121
Poděbrady	29	-	7	7	3	1	1	3	28	2	16	10	-
vyjíždí do jiných okresů celkem	240	2	52	37	19	42	6	10	205	10	25	37	132
vyjíždí do zahraničí	1	-	-	-	-	-	-	-	-	-	-	-	-
vyjíždějící z obce úhrnem	503	5	162	69	38	66	16	26	453	47	113	146	146
9. Církvice													
obec dojíždky:													
Kolín	13	-	3	3	-	5	1	-	9	-	-	7	2
vyjíždí v rámci okresu celkem	29	3	6	3	4	6	2	2	23	6	5	10	2
vyjíždí do jiných okresů celkem	13	1	5	3	1	2	1	-	11	1	6	2	2

Tab. č. 715 Zaměstnané osoby vyjíždějící do zaměstnání podle odvětví ekonomické činnosti, času stráveného vyjíždkou, frekvence vyjíždky a podle obce vyjíždky a obce dojíždky

Okres Kolín

Obec vyjíždky obec dojíždky	Vyjíždějící celkem	z toho odvětví ekonomické činnosti							z celkového počtu vyjíždí denně	z toho čas v minutách			
		zemědělství lesnictví	průmysl	stavebnictví	obchod	doprava a teleko- munikace	školství	zdravot- nictví, soc. činnosti		- 14	15 - 29	30 - 59	60 +
vyjíždí do zahraničí	-	-	-	-	-	-	-	-	-	-	-	-	-
vyjíždějící z obce úhrnem	42	4	11	6	5	8	3	2	34	7	11	12	4
10. Černé Voděrady													
obec dojíždky:													
Kostelec nad Černými Lesy	13	3	5	-	3	1	-	-	13	1	10	2	-
vyjíždí v rámci okresu celkem	29	7	11	2	3	1	1	1	28	3	17	6	2
Hl.m. Praha	36	-	9	8	4	4	1	-	32	-	-	14	18
Říčany	13	-	4	-	2	1	-	4	12	-	1	10	1
vyjíždí do jiných okresů celkem	62	-	15	10	12	5	1	5	56	2	5	29	20
vyjíždí do zahraničí	-	-	-	-	-	-	-	-	-	-	-	-	-
vyjíždějící z obce úhrnem	91	7	26	12	15	6	2	6	84	5	22	35	22
11. Červené Pečky													
obec dojíždky:													
Kolín	370	11	121	33	42	42	7	20	337	92	167	73	4
Nebovidy	26	6	15	-	3	1	-	-	26	21	4	1	-
vyjíždí v rámci okresu celkem	423	20	141	35	51	45	9	23	385	115	182	80	7
Hl.m. Praha	32	-	2	6	4	6	3	1	21	-	3	5	13
Kutná Hora	47	2	19	1	2	2	1	6	44	8	21	14	1
vyjíždí do jiných okresů celkem	123	5	35	12	14	11	6	8	98	12	36	28	22
vyjíždí do zahraničí	3	-	1	-	1	-	-	-	-	-	-	-	-
vyjíždějící z obce úhrnem	549	25	177	47	66	56	15	31	483	127	218	108	29
12. Český Brod													
obec dojíždky:													
Kolín	57	1	19	7	2	4	-	3	48	3	4	34	7
Chrášťany	22	1	5	3	2	-	1	8	16	9	7	-	-
Kostelec nad Černými Lesy	28	3	4	-	1	3	5	4	24	4	14	6	-
Pečky	10	1	5	-	-	1	1	1	9	-	3	3	3
Rostoklaty	15	1	3	5	4	1	-	-	15	9	5	1	-
Tismice	15	5	2	5	-	1	1	1	13	4	7	2	-
Vrátkov	17	1	2	9	-	3	-	-	14	5	5	4	-
vyjíždí v rámci okresu celkem	240	25	61	34	16	23	15	18	208	51	80	64	13
Hl.m. Praha	1152	4	159	127	161	209	29	39	991	5	35	526	419
Nymburk	10	1	3	-	-	2	-	-	9	-	1	7	1
Úvaly	58	-	31	5	7	1	1	3	53	1	25	20	5
vyjíždí do jiných okresů celkem	1365	13	237	156	181	223	37	51	1159	25	96	590	439
vyjíždí do zahraničí	3	-	1	1	-	-	-	-	1	-	1	-	-
vyjíždějící z obce úhrnem	1608	38	299	191	197	246	52	69	1368	76	177	654	452
13. Dobřichov													
obec dojíždky:													
Kolín	30	-	9	3	2	5	1	3	25	-	12	12	1
Český Brod	11	-	6	-	2	-	-	1	9	-	4	4	1
Pečky	120	1	69	8	18	1	2	3	115	61	48	5	1
vyjíždí v rámci okresu celkem	178	1	89	15	23	8	5	8	164	66	71	24	3

Tab. č. 715 Zaměstnané osoby vyjíždějící do zaměstnání podle odvětví ekonomické činnosti, času stráveného vyjíždkou, frekvence vyjíždky a podle obce vyjíždky a obce dojíždky

Okres Kolín

Obec vyjíždky obec dojíždky	Vyjíždějící celkem	z toho odvětví ekonomické činnosti							z celkového počtu vyjíždí denně	z toho čas v minutách			
		zemědělství lesnictví	průmysl	stavebnictví	obchod	doprava a teleko- munikace	školství	zdravot- nictví, soc. činnosti		- 14	15 - 29	30 - 59	60 +
HI.m. Praha	82	-	12	8	9	14	2	2	64	-	1	21	42
vyjíždí do jiných okresů celkem	118	2	18	15	11	20	6	4	93	3	11	33	46
vyjíždí do zahraničí	-	-	-	-	-	-	-	-	-	-	-	-	-
vyjíždějící z obce úhrnem	296	3	107	30	34	28	11	12	257	69	82	57	49
14. Dolní Chvatliny													
obec dojíždky:													
Kolín	63	-	24	3	6	11	-	3	57	5	36	16	-
Bečváry	11	-	-	5	5	-	-	-	9	8	-	1	-
Kořenice	12	-	11	-	-	-	-	-	12	6	5	1	-
Zásmuky	19	-	12	3	-	-	2	1	19	7	10	2	-
vyjíždí v rámci okresu celkem	119	2	51	12	11	13	2	7	108	27	55	23	3
HI.m. Praha	16	-	1	2	3	2	-	-	6	-	1	2	2
vyjíždí do jiných okresů celkem	23	2	3	3	3	2	-	-	12	-	2	5	4
vyjíždí do zahraničí	2	-	-	-	-	-	-	-	-	-	-	-	-
vyjíždějící z obce úhrnem	144	4	54	15	14	15	2	7	120	27	57	28	7
15. Dománovice													
obec dojíždky:													
Kolín	28	1	15	1	3	5	-	-	27	1	10	16	-
vyjíždí v rámci okresu celkem	38	5	18	1	3	6	1	-	37	5	12	20	-
vyjíždí do jiných okresů celkem	6	1	-	1	-	-	-	1	2	1	-	1	-
vyjíždí do zahraničí	-	-	-	-	-	-	-	-	-	-	-	-	-
vyjíždějící z obce úhrnem	44	6	18	2	3	6	1	1	39	6	12	21	-
16. Doubravčice													
obec dojíždky:													
vyjíždí v rámci okresu celkem	19	1	2	3	2	3	-	2	19	3	11	4	1
HI.m. Praha	38	-	7	2	9	4	-	-	33	-	3	13	17
vyjíždí do jiných okresů celkem	48	-	9	3	10	6	-	-	40	-	7	13	20
vyjíždí do zahraničí	1	-	-	-	-	-	-	-	-	-	-	-	-
vyjíždějící z obce úhrnem	68	1	11	6	12	9	-	2	59	3	18	17	21
17. Drahobudice													
obec dojíždky:													
Kolín	20	-	8	-	2	2	1	2	18	-	6	11	1
Bečváry	27	23	-	1	-	1	-	1	26	16	8	2	-
vyjíždí v rámci okresu celkem	57	28	10	2	3	3	1	3	54	17	19	16	2
vyjíždí do jiných okresů celkem	14	3	4	3	-	-	-	1	10	4	3	2	1
vyjíždí do zahraničí	-	-	-	-	-	-	-	-	-	-	-	-	-
vyjíždějící z obce úhrnem	71	31	14	5	3	3	1	4	64	21	22	18	3
18. Grunta													
obec dojíždky:													
Kolín	14	1	3	1	1	1	1	1	12	1	7	4	-
vyjíždí v rámci okresu celkem	15	2	3	1	1	1	1	1	13	1	7	5	-
vyjíždí do jiných okresů celkem	11	1	2	1	3	-	-	1	10	-	4	4	2
vyjíždí do zahraničí	-	-	-	-	-	-	-	-	-	-	-	-	-

Tab. č. 715 Zaměstnané osoby vyjíždějící do zaměstnání podle odvětví ekonomické činnosti, času stráveného vyjíždkou, frekvence vyjíždky a podle obce vyjíždky a obce dojíždky

Okres Kolín

Obec vyjíždky obec dojíždky	Vyjíždějící celkem	z toho odvětví ekonomické činnosti							z celkového počtu vyjíždí denně	z toho čas v minutách			
		zemědělství lesnictví	průmysl	stavebnictví	obchod	doprava a teleko- munikace	školství	zdravot- nictví, soc. činnosti		- 14	15 - 29	30 - 59	60 +
vyjíždějící z obce úhrnem	26	3	5	2	4	1	1	2	23	1	11	9	2
19. Horní Kruty													
obec dojíždky:													
Kolín	18	1	3	7	1	1	1	-	15	-	3	10	2
Kostelec nad Černými Lesy	21	8	6	-	2	-	2	1	21	-	11	8	2
vyjíždí v rámci okresu celkem	70	15	18	12	7	4	3	3	64	3	29	28	4
Hl.m. Praha	30	-	2	10	1	5	1	2	24	-	-	6	18
Sázava	18	-	15	-	1	-	1	-	17	1	7	9	-
vyjíždí do jiných okresů celkem	67	1	26	10	4	8	2	4	55	6	11	19	19
vyjíždí do zahraničí	-	-	-	-	-	-	-	-	-	-	-	-	-
vyjíždějící z obce úhrnem	137	16	44	22	11	12	5	7	119	9	40	47	23
20. Hradešín													
obec dojíždky:													
vyjíždí v rámci okresu celkem	6	-	4	-	-	-	-	-	5	-	4	1	-
Hl.m. Praha	46	-	9	5	14	6	-	4	44	-	6	21	17
vyjíždí do jiných okresů celkem	68	5	13	5	16	7	1	5	62	6	14	24	18
vyjíždí do zahraničí	-	-	-	-	-	-	-	-	-	-	-	-	-
vyjíždějící z obce úhrnem	74	5	17	5	16	7	1	5	67	6	18	25	18
21. Chotutice													
obec dojíždky:													
Kolín	18	1	2	2	3	3	1	2	17	-	2	12	3
Pečky	27	2	16	1	2	2	2	-	26	6	11	9	-
vyjíždí v rámci okresu celkem	71	3	23	8	8	6	6	4	67	10	22	28	7
Hl.m. Praha	46	-	5	5	4	14	1	1	32	-	1	12	19
vyjíždí do jiných okresů celkem	61	-	11	10	4	14	2	1	44	-	6	15	23
vyjíždí do zahraničí	-	-	-	-	-	-	-	-	-	-	-	-	-
vyjíždějící z obce úhrnem	132	3	34	18	12	20	8	5	111	10	28	43	30
22. Chrášťany													
obec dojíždky:													
Český Brod	62	3	25	8	10	6	1	3	61	13	38	8	2
vyjíždí v rámci okresu celkem	94	5	34	12	15	8	4	5	91	21	48	17	5
Hl.m. Praha	65	-	10	9	8	17	1	1	53	-	1	27	25
vyjíždí do jiných okresů celkem	92	2	18	16	9	17	3	2	76	6	4	37	29
vyjíždí do zahraničí	1	-	-	-	-	-	-	-	-	-	-	-	-
vyjíždějící z obce úhrnem	187	7	52	28	24	25	7	7	167	27	52	54	34
23. Jestřabí Lhota													
obec dojíždky:													
Kolín	104	2	53	7	11	12	3	5	97	17	52	28	-
vyjíždí v rámci okresu celkem	114	5	56	8	13	13	3	5	107	21	55	31	-
vyjíždí do jiných okresů celkem	12	-	3	1	1	1	2	-	9	-	3	2	4
vyjíždí do zahraničí	-	-	-	-	-	-	-	-	-	-	-	-	-
vyjíždějící z obce úhrnem	126	5	59	9	14	14	5	5	116	21	58	33	4

Tab. č. 715 Zaměstnané osoby vyjíždějící do zaměstnání podle odvětví ekonomické činnosti, času stráveného vyjíždkou, frekvence vyjíždky a podle obce vyjíždky a obce dojíždky

Okres Kolín

Obec vyjíždky obec dojíždky	Vyjíždějící celkem	z toho odvětví ekonomické činnosti							z celkového počtu vyjíždí denně	z toho čas v minutách				
		zemědělství lesnictví	průmysl	stavebnictví	obchod	doprava a teleko- munikace	školství	zdravot- nictví, soc. činnosti		- 14	15 - 29	30 - 59	60 +	
24. Jevany														
obec dojíždky:														
Kostelec nad Černými Lesy	26	5	2	2	3	2	6	3	23	14	7	-	1	
vyjíždí v rámci okresu celkem	37	7	4	4	4	2	7	3	32	15	12	2	1	
Hl.m. Praha	83	-	9	21	6	8	3	6	69	-	3	41	25	
Říčany	12	1	2	-	1	-	-	1	11	-	6	5	-	
vyjíždí do jiných okresů celkem	109	1	13	24	8	10	4	7	89	2	13	49	25	
vyjíždí do zahraničí	-	-	-	-	-	-	-	-	-	-	-	-	-	
vyjíždějící z obce úhrnem	146	8	17	28	12	12	11	10	121	17	25	51	26	
25. Kbel														
obec dojíždky:														
Kolín	56	1	24	6	5	2	2	7	56	14	35	7	-	
vyjíždí v rámci okresu celkem	70	2	29	8	6	4	3	8	69	18	39	11	1	
vyjíždí do jiných okresů celkem	10	-	2	2	2	2	-	-	8	-	3	2	3	
vyjíždí do zahraničí	-	-	-	-	-	-	-	-	-	-	-	-	-	
vyjíždějící z obce úhrnem	80	2	31	10	8	6	3	8	77	18	42	13	4	
26. Klášterní Skalice														
obec dojíždky:														
Kouřim	13	-	7	-	3	-	-	-	10	6	3	1	-	
vyjíždí v rámci okresu celkem	30	2	9	1	5	4	-	-	26	9	11	6	-	
vyjíždí do jiných okresů celkem	12	-	1	-	2	1	-	-	9	1	-	6	2	
vyjíždí do zahraničí	-	-	-	-	-	-	-	-	-	-	-	-	-	
vyjíždějící z obce úhrnem	42	2	10	1	7	5	-	-	35	10	11	12	2	
27. Klučov														
obec dojíždky:														
Kolín	11	-	1	1	1	1	-	1	8	-	2	6	-	
Český Brod	66	2	22	10	12	-	4	6	61	26	16	19	-	
vyjíždí v rámci okresu celkem	108	10	31	14	15	5	4	9	96	35	27	33	1	
Hl.m. Praha	127	2	22	15	11	38	2	2	97	1	-	47	49	
vyjíždí do jiných okresů celkem	160	3	31	21	12	47	5	4	126	6	8	59	53	
vyjíždí do zahraničí	1	-	-	-	-	-	-	1	-	-	-	-	-	
vyjíždějící z obce úhrnem	269	13	62	35	27	52	9	14	222	41	35	92	54	
28. Konárovice														
obec dojíždky:														
Kolín	169	1	66	8	21	16	4	10	161	24	81	53	1	
vyjíždí v rámci okresu celkem	209	14	79	9	27	17	5	10	200	35	100	60	3	
Hl.m. Praha	23	-	3	5	3	2	-	1	13	-	2	1	9	
vyjíždí do jiných okresů celkem	45	1	6	12	6	5	-	1	30	2	5	6	16	
vyjíždí do zahraničí	-	-	-	-	-	-	-	-	-	-	-	-	-	
vyjíždějící z obce úhrnem	254	15	85	21	33	22	5	11	230	37	105	66	19	
29. Konojedy														
obec dojíždky:														
Kostelec nad Černými Lesy	13	1	2	2	3	-	3	1	13	3	6	3	1	

Tab. č. 715 Zaměstnané osoby vyjíždějící do zaměstnání podle odvětví ekonomické činnosti, času stráveného vyjíždkou, frekvence vyjíždky a podle obce vyjíždky a obce dojíždky

Okres Kolín

Obec vyjíždky obec dojíždky	Vyjíždějící celkem	z toho odvětví ekonomické činnosti							z celkového počtu vyjíždí denně	z toho čas v minutách			
		zemědělství lesnictví	průmysl	stavebnictví	obchod	doprava a teleko- munikace	školství	zdravot- nictví, soc. činnosti		- 14	15 - 29	30 - 59	60 +
vyjíždí v rámci okresu celkem	28	5	7	3	3	-	4	1	27	11	10	4	2
Hl.m. Praha	23	-	2	3	7	1	-	-	20	-	-	12	8
vyjíždí do jiných okresů celkem	28	-	3	3	8	1	-	1	24	-	2	14	8
vyjíždí do zahraničí	-	-	-	-	-	-	-	-	-	-	-	-	-
vyjíždějící z obce úhrnem	56	5	10	6	11	1	4	2	51	11	12	18	10
30. Kořenice													
obec dojíždky:													
Kolín	108	3	29	10	13	14	5	11	97	15	63	17	2
Bečváry	36	24	-	3	3	-	1	1	36	23	10	3	-
vyjíždí v rámci okresu celkem	165	29	37	15	18	15	7	12	153	40	80	28	5
Hl.m. Praha	13	-	1	1	1	1	-	1	6	-	1	-	5
vyjíždí do jiných okresů celkem	39	1	8	4	3	2	1	3	22	-	6	8	8
vyjíždí do zahraničí	-	-	-	-	-	-	-	-	-	-	-	-	-
vyjíždějící z obce úhrnem	204	30	45	19	21	17	8	15	175	40	86	36	13
31. Kostelec nad Černými Lesy													
obec dojíždky:													
Kolín	25	1	8	1	2	6	1	2	20	5	5	4	6
Český Brod	53	-	12	8	4	6	5	9	47	7	25	14	1
Jevany	25	9	7	-	-	-	-	6	20	12	7	1	-
Kouřim	14	1	4	-	3	-	-	3	12	-	10	2	-
Oleška	16	-	4	2	1	-	-	3	14	5	6	3	-
vyjíždí v rámci okresu celkem	173	22	46	11	13	17	10	24	151	44	69	30	8
Hl.m. Praha	479	9	75	54	55	88	22	16	390	3	17	171	198
Mukařov	14	-	3	1	2	6	1	-	14	5	5	4	-
Říčany	66	1	16	1	18	4	2	7	54	3	17	33	1
vyjíždí do jiných okresů celkem	621	14	102	68	82	104	25	31	497	18	52	222	203
vyjíždí do zahraničí	2	-	-	-	-	-	-	1	1	1	-	-	-
vyjíždějící z obce úhrnem	796	36	148	79	95	121	35	56	649	63	121	252	211
32. Kouřim													
obec dojíždky:													
Kolín	64	1	21	7	6	13	1	2	55	2	7	37	9
Český Brod	33	-	15	3	6	1	1	2	31	1	12	17	1
Kostelec nad Černými Lesy	25	-	8	1	3	4	2	2	24	3	13	7	1
Oleška	12	-	7	1	-	-	-	3	10	4	4	1	1
Svojsice	27	-	2	-	2	1	-	6	24	12	11	1	-
Vrbčany	14	-	8	2	1	-	1	1	11	9	2	-	-
vyjíždí v rámci okresu celkem	230	13	80	18	21	25	10	16	199	47	65	72	15
Hl.m. Praha	145	1	20	15	14	33	2	2	92	1	2	36	52
vyjíždí do jiných okresů celkem	182	1	28	21	17	41	3	4	115	4	7	46	56
vyjíždí do zahraničí	1	-	-	1	-	-	-	-	-	-	-	-	-
vyjíždějící z obce úhrnem	413	14	108	40	38	66	13	20	314	51	72	118	71

Tab. č. 715 Zaměstnané osoby vyjíždějící do zaměstnání podle odvětví ekonomické činnosti, času stráveného vyjíždkou, frekvence vyjíždky a podle obce vyjíždky a obce dojíždky

Okres Kolín

Obec vyjíždky obec dojíždky	Vyjíždějící celkem	z toho odvětví ekonomické činnosti							z celkového počtu vyjíždí denně	z toho čas v minutách			
		zemědělství lesnictví	průmysl	stavebnictví	obchod	doprava a teleko- munikace	školství	zdravot- nictví, soc. činnosti		- 14	15 - 29	30 - 59	60 +
33. Kozojedy													
obec dojíždky:													
Kostelec nad Černými Lesy	36	2	15	3	6	2	4	1	34	17	14	3	-
vyjíždí v rámci okresu celkem	50	3	17	4	6	5	6	3	48	20	22	6	-
Hl.m. Praha	86	-	19	10	10	8	2	3	75	2	2	42	28
Říčany	24	-	4	2	6	1	-	3	23	-	17	5	1
vyjíždí do jiných okresů celkem	121	-	25	16	17	10	2	6	106	3	19	50	32
vyjíždí do zahraničí	-	-	-	-	-	-	-	-	-	-	-	-	-
vyjíždějící z obce úhrnem	171	3	42	20	23	15	8	9	154	23	41	56	32
34. Krakovany													
obec dojíždky:													
Kolín	81	2	31	9	6	7	-	10	76	3	23	43	7
Týnec nad Labem	67	-	46	1	11	1	-	-	61	39	18	4	-
vyjíždí v rámci okresu celkem	190	12	95	13	19	12	1	11	177	47	63	57	10
Hl.m. Praha	22	1	4	8	1	2	-	-	13	-	1	2	10
Chvaletice	12	-	6	2	-	2	-	-	11	-	8	3	-
vyjíždí do jiných okresů celkem	82	4	27	15	5	6	1	1	61	4	20	21	16
vyjíždí do zahraničí	-	-	-	-	-	-	-	-	-	-	-	-	-
vyjíždějící z obce úhrnem	272	16	122	28	24	18	2	12	238	51	83	78	26
35. Krupá													
obec dojíždky:													
Český Brod	26	1	13	-	4	3	-	2	24	1	18	5	-
Kostelec nad Černými Lesy	26	3	5	-	2	3	-	5	20	10	8	2	-
vyjíždí v rámci okresu celkem	78	13	28	1	6	7	1	8	62	18	30	12	2
Hl.m. Praha	37	-	5	10	5	7	1	1	32	1	-	14	17
vyjíždí do jiných okresů celkem	54	1	9	13	9	8	1	3	47	2	3	23	19
vyjíždí do zahraničí	-	-	-	-	-	-	-	-	-	-	-	-	-
vyjíždějící z obce úhrnem	132	14	37	14	15	15	2	11	109	20	33	35	21
36. Krychnov													
obec dojíždky:													
Kolín	10	-	1	-	-	2	2	2	8	-	7	1	-
Svojšice	11	-	-	1	-	-	1	2	9	8	-	1	-
vyjíždí v rámci okresu celkem	29	3	4	2	-	2	3	4	25	10	12	3	-
vyjíždí do jiných okresů celkem	4	-	-	-	-	-	1	1	3	-	-	1	2
vyjíždí do zahraničí	-	-	-	-	-	-	-	-	-	-	-	-	-
vyjíždějící z obce úhrnem	33	3	4	2	-	2	4	5	28	10	12	4	2
37. Křečhoř													
obec dojíždky:													
Kolín	59	3	23	4	3	9	3	2	54	17	23	14	-
vyjíždí v rámci okresu celkem	75	4	28	6	3	10	3	2	68	21	27	19	1
Hl.m. Praha	13	-	2	1	1	2	1	-	10	-	1	5	4
vyjíždí do jiných okresů celkem	15	1	2	2	1	2	1	-	12	-	1	6	5
vyjíždí do zahraničí	-	-	-	-	-	-	-	-	-	-	-	-	-

Tab. č. 715 Zaměstnané osoby vyjíždějící do zaměstnání podle odvětví ekonomické činnosti, času stráveného vyjíždkou, frekvence vyjíždky a podle obce vyjíždky a obce dojíždky

Okres Kolín

Obec vyjíždky obec dojíždky	Vyjíždějící celkem	z toho odvětví ekonomické činnosti							z celkového počtu vyjíždí denně	z toho čas v minutách			
		zemědělství lesnictví	průmysl	stavebnictví	obchod	doprava a teleko- munikace	školství	zdravot- nictví, soc. činnosti		- 14	15 - 29	30 - 59	60 +
vyjíždějící z obce úhrnem	90	5	30	8	4	12	4	2	80	21	28	25	6
38. Kšely													
obec dojíždky:													
Český Brod	16	-	10	-	2	1	1	-	16	4	10	1	1
vyjíždí v rámci okresu celkem	36	6	17	-	2	5	1	-	35	11	16	6	2
Hl.m. Praha	37	-	4	7	3	14	-	2	32	1	1	12	18
vyjíždí do jiných okresů celkem	39	1	5	7	3	14	-	2	34	1	2	12	19
vyjíždí do zahraničí	1	-	-	-	-	1	-	-	-	-	-	-	-
vyjíždějící z obce úhrnem	76	7	22	7	5	20	1	2	69	12	18	18	21
39. Libenice													
obec dojíždky:													
Kolín	41	-	19	4	2	5	1	3	40	14	18	6	2
vyjíždí v rámci okresu celkem	48	4	19	4	2	7	1	3	47	17	19	7	4
Kutná Hora	16	1	8	1	1	1	1	1	15	4	7	4	-
vyjíždí do jiných okresů celkem	33	1	13	5	2	3	1	1	25	4	7	6	8
vyjíždí do zahraničí	-	-	-	-	-	-	-	-	-	-	-	-	-
vyjíždějící z obce úhrnem	81	5	32	9	4	10	2	4	72	21	26	13	12
40. Libodřice													
obec dojíždky:													
Kolín	44	-	15	4	5	3	1	-	39	1	22	13	3
Křečhoř	10	8	-	-	1	-	-	-	10	5	5	-	-
vyjíždí v rámci okresu celkem	73	9	20	8	8	3	3	3	68	15	35	14	4
vyjíždí do jiných okresů celkem	11	-	1	1	2	1	-	-	6	1	1	2	2
vyjíždí do zahraničí	-	-	-	-	-	-	-	-	-	-	-	-	-
vyjíždějící z obce úhrnem	84	9	21	9	10	4	3	3	74	16	36	16	6
41. Lípec													
obec dojíždky:													
Kolín	12	-	2	3	2	2	1	-	11	-	-	10	1
Radovesnice II	18	2	10	-	4	-	-	-	18	10	8	-	-
Týnec nad Labem	13	-	8	1	3	1	-	-	13	3	9	1	-
vyjíždí v rámci okresu celkem	52	4	22	5	10	4	3	-	51	16	22	12	1
vyjíždí do jiných okresů celkem	10	2	3	2	-	-	-	1	7	-	4	2	1
vyjíždí do zahraničí	-	-	-	-	-	-	-	-	-	-	-	-	-
vyjíždějící z obce úhrnem	62	6	25	7	10	4	3	1	58	16	26	14	2
42. Lošany													
obec dojíždky:													
Kolín	85	1	42	11	4	6	4	4	78	14	41	20	2
vyjíždí v rámci okresu celkem	97	3	44	12	4	9	4	6	90	17	45	24	3
vyjíždí do jiných okresů celkem	18	1	5	3	3	2	-	1	13	1	2	6	4
vyjíždí do zahraničí	-	-	-	-	-	-	-	-	-	-	-	-	-
vyjíždějící z obce úhrnem	115	4	49	15	7	11	4	7	103	18	47	30	7

Tab. č. 715 Zaměstnané osoby vyjíždějící do zaměstnání podle odvětví ekonomické činnosti, času stráveného vyjíždkou, frekvence vyjíždky a podle obce vyjíždky a obce dojíždky

Okres Kolín

Obec vyjíždky obec dojíždky	Vyjíždějící celkem	z toho odvětví ekonomické činnosti							z celkového počtu vyjíždí denně	z toho čas v minutách			
		zemědělství lesnictví	průmysl	stavebnictví	obchod	doprava a teleko- munikace	školství	zdravot- nictví, soc. činnosti		- 14	15 - 29	30 - 59	60 +
43. Malotice													
obec dojíždky:													
Kostelec nad Černými Lesy	18	3	4	-	-	6	1	1	17	2	12	2	-
vyjíždí v rámci okresu celkem	57	7	18	3	2	8	1	4	49	17	22	9	7
Hl.m. Praha	22	-	3	5	1	3	-	-	16	1	1	5	7
vyjíždí do jiných okresů celkem	34	-	8	6	1	5	-	-	25	1	2	13	7
vyjíždí do zahraničí	2	-	-	-	-	-	-	-	1	-	1	-	-
vyjíždějící z obce úhrnem	93	7	26	9	3	13	1	4	75	18	25	22	7
44. Masojedy													
obec dojíždky:													
vyjíždí v rámci okresu celkem	5	1	1	-	-	1	-	1	4	1	2	1	-
vyjíždí do jiných okresů celkem	14	-	4	2	5	-	1	-	14	1	3	7	3
vyjíždí do zahraničí	-	-	-	-	-	-	-	-	-	-	-	-	-
vyjíždějící z obce úhrnem	19	1	5	2	5	1	1	1	18	2	5	8	3
45. Mrzky													
obec dojíždky:													
Český Brod	10	2	2	-	1	2	2	-	9	1	6	2	-
vyjíždí v rámci okresu celkem	16	2	2	2	2	3	2	-	15	3	7	3	2
Hl.m. Praha	21	-	2	1	3	2	1	-	17	-	1	6	10
vyjíždí do jiných okresů celkem	22	-	2	1	4	2	1	-	18	-	2	6	10
vyjíždí do zahraničí	-	-	-	-	-	-	-	-	-	-	-	-	-
vyjíždějící z obce úhrnem	38	2	4	3	6	5	3	-	33	3	9	9	12
46. Nebovidy													
obec dojíždky:													
Kolín	123	1	50	7	14	9	4	9	110	30	54	26	-
vyjíždí v rámci okresu celkem	135	3	53	9	15	9	6	9	121	34	57	28	2
Hl.m. Praha	16	-	3	1	1	3	-	-	13	-	-	1	12
vyjíždí do jiných okresů celkem	25	-	6	1	1	4	1	1	20	-	3	3	14
vyjíždí do zahraničí	-	-	-	-	-	-	-	-	-	-	-	-	-
vyjíždějící z obce úhrnem	160	3	59	10	16	13	7	10	141	34	60	31	16
47. Němčice													
obec dojíždky:													
Kolín	64	2	33	6	9	3	3	1	60	5	26	26	2
vyjíždí v rámci okresu celkem	93	11	39	6	12	5	7	1	87	16	37	30	3
vyjíždí do jiných okresů celkem	13	1	4	1	3	3	-	-	9	-	2	1	6
vyjíždí do zahraničí	-	-	-	-	-	-	-	-	-	-	-	-	-
vyjíždějící z obce úhrnem	106	12	43	7	15	8	7	1	96	16	39	31	9
48. Nová Ves I													
obec dojíždky:													
Kolín	216	5	91	16	24	21	6	12	204	45	98	58	3
Český Brod	11	-	3	-	-	4	1	1	8	-	1	6	1
Velim	39	12	8	4	2	9	2	-	37	21	14	2	-
vyjíždí v rámci okresu celkem	297	21	116	25	26	35	10	14	279	70	123	81	5

Tab. č. 715 Zaměstnané osoby vyjíždějící do zaměstnání podle odvětví ekonomické činnosti, času stráveného vyjíždkou, frekvence vyjíždky a podle obce vyjíždky a obce dojíždky

Okres Kolín

Obec vyjíždky obec dojíždky	Vyjíždějící celkem	z toho odvětví ekonomické činnosti							z celkového počtu vyjíždí denně	z toho čas v minutách			
		zemědělství lesnictví	průmysl	stavebnictví	obchod	doprava a teleko- munikace	školství	zdravot- nictví, soc. činnosti		- 14	15 - 29	30 - 59	60 +
HI.m. Praha	44	-	7	8	3	8	-	3	37	1	-	9	27
vyjíždí do jiných okresů celkem	69	-	18	12	4	9	-	4	56	3	4	17	32
vyjíždí do zahraničí	-	-	-	-	-	-	-	-	-	-	-	-	-
vyjíždějící z obce úhrnem	366	21	134	37	30	44	10	18	335	73	127	98	37
49. Nučice													
obec dojíždky:													
Kostelec nad Černými Lesy	25	1	16	-	-	3	2	-	25	14	10	1	-
vyjíždí v rámci okresu celkem	53	9	30	-	1	4	3	1	50	20	20	10	-
HI.m. Praha	52	-	9	20	1	6	1	1	46	-	2	16	28
vyjíždí do jiných okresů celkem	70	-	14	22	3	9	1	2	60	2	8	22	28
vyjíždí do zahraničí	2	-	2	-	-	-	-	-	-	-	-	-	-
vyjíždějící z obce úhrnem	125	9	46	22	4	13	4	3	110	22	28	32	28
50. Ohaře													
obec dojíždky:													
Kolín	62	1	32	5	3	5	2	3	57	2	32	22	1
vyjíždí v rámci okresu celkem	80	3	42	8	4	5	3	4	75	6	40	27	2
vyjíždí do jiných okresů celkem	13	-	4	2	2	-	-	1	7	-	1	3	3
vyjíždí do zahraničí	-	-	-	-	-	-	-	-	-	-	-	-	-
vyjíždějící z obce úhrnem	93	3	46	10	6	5	3	5	82	6	41	30	5
51. Oleška													
obec dojíždky:													
Český Brod	12	-	3	5	-	-	-	-	12	-	4	7	1
Kostelec nad Černými Lesy	67	5	24	2	4	8	7	3	62	33	23	6	-
Kouřim	29	1	15	1	1	3	-	2	22	13	8	1	-
vyjíždí v rámci okresu celkem	134	13	45	12	7	11	8	6	119	51	45	17	5
HI.m. Praha	85	2	7	12	7	19	-	3	64	1	2	23	38
Říčany	21	-	13	-	6	1	-	-	20	-	6	13	1
vyjíždí do jiných okresů celkem	118	2	25	12	15	21	-	3	91	1	10	40	40
vyjíždí do zahraničí	-	-	-	-	-	-	-	-	-	-	-	-	-
vyjíždějící z obce úhrnem	252	15	70	24	22	32	8	9	210	52	55	57	45
52. Oplany													
obec dojíždky:													
Kostelec nad Černými Lesy	10	1	5	1	1	2	-	-	10	1	6	3	-
vyjíždí v rámci okresu celkem	13	4	5	1	1	2	-	-	13	2	8	3	-
HI.m. Praha	11	-	1	1	4	1	1	-	8	-	-	6	2
vyjíždí do jiných okresů celkem	13	-	2	1	4	1	1	-	9	-	-	7	2
vyjíždí do zahraničí	-	-	-	-	-	-	-	-	-	-	-	-	-
vyjíždějící z obce úhrnem	26	4	7	2	5	3	1	-	22	2	8	10	2
53. Ovčáry													
obec dojíždky:													
Kolín	177	3	87	10	21	11	6	7	170	41	76	47	6
vyjíždí v rámci okresu celkem	192	5	90	12	23	12	9	7	184	44	84	49	7
HI.m. Praha	15	-	1	1	1	4	1	2	10	-	-	3	7

Tab. č. 715 Zaměstnané osoby vyjíždějící do zaměstnání podle odvětví ekonomické činnosti, času stráveného vyjíždkou, frekvence vyjíždky a podle obce vyjíždky a obce dojíždky

Okres Kolín

Obec vyjíždky obec dojíždky	Vyjíždějící celkem	z toho odvětví ekonomické činnosti							z celkového počtu vyjíždí denně	z toho čas v minutách			
		zemědělství lesnictví	průmysl	stavebnictví	obchod	doprava a teleko- munikace	školství	zdravot- nictví, soc. činnosti		- 14	15 - 29	30 - 59	60 +
vyjíždí do jiných okresů celkem	32	1	4	5	2	6	3	2	19	-	4	6	9
vyjíždí do zahraničí	1	-	-	-	1	-	-	-	-	-	-	-	-
vyjíždějící z obce úhrnem	225	6	94	17	26	18	12	9	203	44	88	55	16
54. Pašinka													
obec dojíždky:													
Kolín	95	5	43	5	5	9	6	2	89	36	32	20	-
vyjíždí v rámci okresu celkem	107	5	46	6	9	10	8	3	99	40	36	21	1
vyjíždí do jiných okresů celkem	11	1	2	2	1	2	1	-	7	1	3	2	1
vyjíždí do zahraničí	1	-	-	-	-	-	-	-	-	-	-	-	-
vyjíždějící z obce úhrnem	119	6	48	8	10	12	9	3	106	41	39	23	2
55. Pečky													
obec dojíždky:													
Kolín	131	-	44	9	8	17	2	10	109	2	38	58	11
Český Brod	49	1	17	1	2	8	3	6	41	1	13	23	4
Chotutice	11	-	9	-	-	-	-	-	11	2	6	3	-
Poříčany	15	-	3	-	1	5	-	-	11	3	4	3	1
Radim	11	-	4	1	-	1	2	-	11	2	6	3	-
vyjíždí v rámci okresu celkem	263	4	93	15	15	34	9	18	222	15	87	100	20
Hl.m. Praha	477	1	71	27	52	90	11	13	369	-	1	117	251
Nymburk	52	1	10	3	5	10	1	6	48	-	19	25	4
Milčice	10	-	3	4	1	-	-	-	10	2	6	1	1
Poděbrady	83	2	31	6	14	-	6	4	78	3	47	24	4
Sadská	32	-	14	5	3	2	1	1	30	8	17	5	-
Třebestovice	16	1	11	-	1	-	-	-	16	4	8	4	-
vyjíždí do jiných okresů celkem	749	9	162	61	82	111	23	25	609	22	109	201	276
vyjíždí do zahraničí	2	-	-	-	-	-	-	1	1	-	1	-	-
vyjíždějící z obce úhrnem	1014	13	255	76	97	145	32	44	832	37	197	301	296
56. Plaňany													
obec dojíždky:													
Kolín	122	2	34	9	7	10	5	8	106	5	50	48	3
Český Brod	31	-	16	3	2	-	2	2	31	1	12	7	11
Chotutice	15	-	12	-	-	-	-	2	14	5	4	4	1
Kouřim	16	-	7	-	4	1	-	3	14	3	9	2	-
Pečky	22	-	9	3	2	3	-	-	21	2	12	6	1
Svojsice	18	1	-	-	-	-	-	2	17	8	8	1	-
vyjíždí v rámci okresu celkem	280	17	85	25	25	17	10	17	252	46	115	74	17
Hl.m. Praha	144	1	10	12	7	60	1	4	101	1	2	37	61
vyjíždí do jiných okresů celkem	176	2	18	17	10	65	3	6	125	2	8	47	68
vyjíždí do zahraničí	-	-	-	-	-	-	-	-	-	-	-	-	-
vyjíždějící z obce úhrnem	456	19	103	42	35	82	13	23	377	48	123	121	85
57. Polepy													
obec dojíždky:													
Kolín	188	1	67	13	21	21	12	11	183	64	92	27	-

Tab. č. 715 Zaměstnané osoby vyjíždějící do zaměstnání podle odvětví ekonomické činnosti, času stráveného vyjíždkou, frekvence vyjíždky a podle obce vyjíždky a obce dojíždky

Okres Kolín

Obec vyjíždky obec dojíždky	Vyjíždějící celkem	z toho odvětví ekonomické činnosti							z celkového počtu vyjíždí denně	z toho čas v minutách			
		zemědělství lesnictví	průmysl	stavebnictví	obchod	doprava a teleko- munikace	školství	zdravot- nictví, soc. činnosti		- 14	15 - 29	30 - 59	60 +
vyjíždí v rámci okresu celkem	207	5	71	16	24	23	12	11	202	71	97	33	1
Hl.m. Praha	23	-	3	2	6	2	2	-	17	-	1	3	13
vyjíždí do jiných okresů celkem	48	1	10	8	6	5	5	1	38	2	5	12	19
vyjíždí do zahraničí	-	-	-	-	-	-	-	-	-	-	-	-	-
vyjíždějící z obce úhrnem	255	6	81	24	30	28	17	12	240	73	102	45	20
58. Polní Chrčice													
obec dojíždky:													
Kolín	29	-	14	4	2	2	1	2	27	1	13	11	2
vyjíždí v rámci okresu celkem	40	9	14	5	2	2	1	2	38	9	16	11	2
vyjíždí do jiných okresů celkem	3	-	3	-	-	-	-	-	2	-	1	1	-
vyjíždí do zahraničí	-	-	-	-	-	-	-	-	-	-	-	-	-
vyjíždějící z obce úhrnem	43	9	17	5	2	2	1	2	40	9	17	12	2
59. Polní Voděrády													
obec dojíždky:													
Kolín	23	-	8	1	-	2	-	4	19	1	16	2	-
vyjíždí v rámci okresu celkem	39	4	14	1	-	4	-	6	33	6	24	3	-
vyjíždí do jiných okresů celkem	3	-	1	1	-	-	-	-	1	-	1	-	-
vyjíždí do zahraničí	-	-	-	-	-	-	-	-	-	-	-	-	-
vyjíždějící z obce úhrnem	42	4	15	2	-	4	-	6	34	6	25	3	-
60. Poříčany													
obec dojíždky:													
Kolín	16	-	4	-	3	4	-	-	12	1	4	5	2
Český Brod	62	2	20	1	5	8	4	9	52	20	17	14	1
Pečky	26	-	11	3	2	3	2	-	21	6	8	7	-
vyjíždí v rámci okresu celkem	121	4	36	9	10	18	7	12	99	32	31	33	3
Hl.m. Praha	245	-	37	18	16	69	5	4	200	-	6	96	98
Nymburk	22	-	6	-	3	4	2	-	20	1	12	7	-
Sadská	12	-	7	-	1	-	-	2	10	2	6	2	-
Úvaly	11	1	1	-	2	3	1	-	9	-	5	4	-
vyjíždí do jiných okresů celkem	340	1	66	29	27	78	9	8	280	14	45	119	102
vyjíždí do zahraničí	1	-	-	-	-	-	-	-	-	-	-	-	-
vyjíždějící z obce úhrnem	462	5	102	38	37	96	16	20	379	46	76	152	105
61. Prusice													
obec dojíždky:													
vyjíždí v rámci okresu celkem	12	3	4	2	-	-	1	2	12	6	3	3	-
vyjíždí do jiných okresů celkem	4	-	-	1	1	1	-	-	3	-	-	1	2
vyjíždí do zahraničí	-	-	-	-	-	-	-	-	-	-	-	-	-
vyjíždějící z obce úhrnem	16	3	4	3	1	1	1	2	15	6	3	4	2
62. Přehvozdí													
obec dojíždky:													
Český Brod	11	-	5	-	2	2	-	1	11	4	6	1	-
Kostelec nad Černými Lesy	12	1	6	-	2	2	-	-	11	1	6	4	-
vyjíždí v rámci okresu celkem	31	3	15	-	4	4	-	2	29	6	14	9	-

Tab. č. 715 Zaměstnané osoby vyjíždějící do zaměstnání podle odvětví ekonomické činnosti, času stráveného vyjíždkou, frekvence vyjíždky a podle obce vyjíždky a obce dojíždky

Okres Kolín

Obec vyjíždky obec dojíždky	Vyjíždějící celkem	z toho odvětví ekonomické činnosti							z celkového počtu vyjíždí denně	z toho čas v minutách			
		zemědělství lesnictví	průmysl	stavebnictví	obchod	doprava a teleko- munikace	školství	zdravot- nictví, soc. činnosti		- 14	15 - 29	30 - 59	60 +
HI.m. Praha	26	-	7	2	3	4	1	-	22	-	1	12	9
vyjíždí do jiných okresů celkem	30	2	8	2	3	4	1	-	25	3	1	12	9
vyjíždí do zahraničí	-	-	-	-	-	-	-	-	-	-	-	-	-
vyjíždějící z obce úhrnem	61	5	23	2	7	8	1	2	54	9	15	21	9
63. Přistoupim													
obec dojíždky:													
Český Brod	42	-	7	5	13	4	-	2	40	22	14	4	-
vyjíždí v rámci okresu celkem	67	4	16	6	17	6	-	3	61	27	24	7	3
HI.m. Praha	75	-	12	13	10	9	-	2	65	-	3	23	39
vyjíždí do jiných okresů celkem	86	-	18	14	11	9	-	2	76	-	6	27	43
vyjíždí do zahraničí	-	-	-	-	-	-	-	-	-	-	-	-	-
vyjíždějící z obce úhrnem	153	4	34	20	28	15	-	5	137	27	30	34	46
64. Přišimasy													
obec dojíždky:													
vyjíždí v rámci okresu celkem	18	2	2	2	10	-	-	-	16	8	7	1	-
HI.m. Praha	80	1	11	6	15	9	1	8	60	-	11	19	30
Úvaly	14	-	4	-	7	-	1	-	13	5	3	5	-
vyjíždí do jiných okresů celkem	114	1	24	8	22	11	3	10	92	8	18	33	33
vyjíždí do zahraničí	-	-	-	-	-	-	-	-	-	-	-	-	-
vyjíždějící z obce úhrnem	132	3	26	10	32	11	3	10	108	16	25	34	33
65. Radim													
obec dojíždky:													
Kolín	53	1	16	4	6	7	-	4	49	2	9	33	5
Český Brod	23	-	14	1	-	3	-	1	21	-	7	10	4
Chotutice	13	1	9	-	2	-	-	-	13	6	7	-	-
Pečky	78	2	42	7	13	1	2	1	75	42	27	6	-
Plaňany	11	1	2	3	-	3	1	-	11	8	3	-	-
vyjíždí v rámci okresu celkem	205	6	90	19	25	15	4	6	194	66	66	52	10
HI.m. Praha	114	-	11	11	15	31	-	3	84	-	-	21	63
Poděbrady	11	-	3	2	1	-	1	2	11	-	1	9	1
vyjíždí do jiných okresů celkem	151	3	23	17	16	33	1	6	112	1	8	37	66
vyjíždí do zahraničí	1	1	-	-	-	-	-	-	-	-	-	-	-
vyjíždějící z obce úhrnem	357	10	113	36	41	48	5	12	306	67	74	89	76
66. Radovesnice I													
obec dojíždky:													
Kolín	93	-	29	8	14	12	5	4	83	26	45	12	-
vyjíždí v rámci okresu celkem	108	1	34	11	15	12	5	4	97	28	51	18	-
vyjíždí do jiných okresů celkem	25	1	5	1	4	5	2	-	15	-	-	5	10
vyjíždí do zahraničí	-	-	-	-	-	-	-	-	-	-	-	-	-
vyjíždějící z obce úhrnem	133	2	39	12	19	17	7	4	112	28	51	23	10
67. Radovesnice II													
obec dojíždky:													
Kolín	50	-	22	4	9	2	-	2	46	2	17	23	4

Tab. č. 715 Zaměstnané osoby vyjíždějící do zaměstnání podle odvětví ekonomické činnosti, času stráveného vyjíždkou, frekvence vyjíždky a podle obce vyjíždky a obce dojíždky

Okres Kolín

Obec vyjíždky obec dojíždky	Vyjíždějící celkem	z toho odvětví ekonomické činnosti							z celkového počtu vyjíždí denně	z toho čas v minutách			
		zemědělství lesnictví	průmysl	stavebnictví	obchod	doprava a teleko- munikace	školství	zdravot- nictví, soc. činnosti		- 14	15 - 29	30 - 59	60 +
vyjíždí v rámci okresu celkem	74	2	33	4	12	2	3	2	69	10	29	25	5
vyjíždí do jiných okresů celkem	19	1	6	4	2	2	1	-	10	-	3	3	4
vyjíždí do zahraničí	-	-	-	-	-	-	-	-	-	-	-	-	-
vyjíždějící z obce úhrnem	93	3	39	8	14	4	4	2	79	10	32	28	9
68. Ratboř													
obec dojíždky:													
Kolín	147	3	57	9	21	8	2	15	135	26	79	25	4
Bečváry	11	3	1	-	5	-	-	1	10	5	2	3	-
vyjíždí v rámci okresu celkem	183	9	70	13	29	8	2	18	169	34	91	37	6
Hl.m. Praha	14	-	1	-	1	2	1	2	7	-	-	3	4
vyjíždí do jiných okresů celkem	32	-	4	7	6	2	1	3	23	2	3	6	12
vyjíždí do zahraničí	-	-	-	-	-	-	-	-	-	-	-	-	-
vyjíždějící z obce úhrnem	215	9	74	20	35	10	3	21	192	36	94	43	18
69. Ratenice													
obec dojíždky:													
Kolín	10	1	5	1	-	-	-	1	7	-	3	2	2
Pečky	37	1	16	3	3	1	-	-	35	15	16	2	2
vyjíždí v rámci okresu celkem	55	2	24	6	5	2	-	1	49	16	23	6	4
Hl.m. Praha	41	-	3	-	3	17	2	-	33	-	3	6	24
Poděbrady	18	-	3	-	6	-	1	3	17	5	9	3	-
vyjíždí do jiných okresů celkem	94	4	19	4	13	20	3	3	81	12	24	16	28
vyjíždí do zahraničí	2	-	-	-	-	-	-	-	-	-	-	-	-
vyjíždějící z obce úhrnem	151	6	43	10	18	22	3	4	130	28	47	22	32
70. Rostoklaty													
obec dojíždky:													
Český Brod	34	-	6	6	1	3	3	8	30	13	10	7	-
vyjíždí v rámci okresu celkem	46	3	10	9	2	3	3	8	42	20	14	8	-
Hl.m. Praha	69	3	21	10	9	9	1	2	66	-	4	41	20
vyjíždí do jiných okresů celkem	86	3	25	14	14	11	1	2	81	2	9	45	24
vyjíždí do zahraničí	-	-	-	-	-	-	-	-	-	-	-	-	-
vyjíždějící z obce úhrnem	132	6	35	23	16	14	4	10	123	22	23	53	24
71. Skvrňov													
obec dojíždky:													
Kolín	15	-	4	4	1	4	-	1	15	-	-	13	2
vyjíždí v rámci okresu celkem	29	3	10	4	2	4	1	4	29	4	9	14	2
Hl.m. Praha	10	-	3	3	1	2	-	-	6	2	1	-	3
vyjíždí do jiných okresů celkem	29	-	12	8	3	3	-	-	25	12	6	2	5
vyjíždí do zahraničí	-	-	-	-	-	-	-	-	-	-	-	-	-
vyjíždějící z obce úhrnem	58	3	22	12	5	7	1	4	54	16	15	16	7
72. Starý Kolín													
obec dojíždky:													
Kolín	375	5	188	29	31	38	12	21	337	60	158	112	7
Týnec nad Labem	17	-	13	-	1	-	1	-	16	4	7	4	-

Tab. č. 715 Zaměstnané osoby vyjíždějící do zaměstnání podle odvětví ekonomické činnosti, času stráveného vyjíždkou, frekvence vyjíždky a podle obce vyjíždky a obce dojíždky

Okres Kolín

Obec vyjíždky obec dojíždky	Vyjíždějící celkem	z toho odvětví ekonomické činnosti							z celkového počtu vyjíždí denně	z toho čas v minutách			
		zemědělství lesnictví	průmysl	stavebnictví	obchod	doprava a teleko- munikace	školství	zdravot- nictví, soc. činnosti		- 14	15 - 29	30 - 59	60 +
vyjíždí v rámci okresu celkem	416	5	209	29	34	41	16	25	373	65	168	130	9
Hl.m. Praha	59	1	9	6	6	7	3	1	44	2	2	5	35
Kutná Hora	20	-	8	2	1	2	1	2	19	2	12	4	1
Pardubice	12	-	2	-	4	4	-	-	10	-	1	7	2
vyjíždí do jiných okresů celkem	138	2	35	11	20	22	5	4	111	9	28	28	45
vyjíždí do zahraničí	1	-	-	-	-	-	-	-	-	-	-	-	-
vyjíždějící z obce úhrnem	555	7	244	40	54	63	21	29	484	74	196	158	54
73. Stříbrná Skalice													
obec dojíždky:													
Kostelec nad Černými Lesy	12	1	2	1	1	3	1	-	9	1	2	3	3
vyjíždí v rámci okresu celkem	24	4	4	1	1	3	1	7	21	7	7	4	3
Hl.m. Praha	96	3	9	12	15	6	2	3	69	1	5	27	36
Sázava	57	1	44	2	1	1	2	-	52	18	29	5	-
Ondřejov	27	-	4	2	7	2	1	-	24	11	11	2	-
Říčany	11	-	2	1	3	1	-	1	9	-	2	7	-
vyjíždí do jiných okresů celkem	231	6	68	21	32	18	5	5	185	34	57	53	40
vyjíždí do zahraničí	-	-	-	-	-	-	-	-	-	-	-	-	-
vyjíždějící z obce úhrnem	255	10	72	22	33	21	6	12	206	41	64	57	43
74. Svojsice													
obec dojíždky:													
Kolín	34	1	14	2	4	4	1	1	29	1	14	11	3
Kouřim	14	-	7	-	2	-	1	1	10	5	3	2	-
vyjíždí v rámci okresu celkem	75	2	35	5	8	9	2	2	65	8	29	23	5
Hl.m. Praha	15	-	2	4	1	3	-	-	8	-	-	2	6
vyjíždí do jiných okresů celkem	23	-	2	7	1	4	-	-	14	1	-	6	7
vyjíždí do zahraničí	-	-	-	-	-	-	-	-	-	-	-	-	-
vyjíždějící z obce úhrnem	98	2	37	12	9	13	2	2	79	9	29	29	12
75. Štíhlíce													
obec dojíždky:													
vyjíždí v rámci okresu celkem	3	1	1	-	-	-	-	-	3	2	-	1	-
Hl.m. Praha	18	-	2	2	4	3	-	2	15	-	-	4	11
vyjíždí do jiných okresů celkem	25	-	5	3	5	3	1	2	22	1	2	8	11
vyjíždí do zahraničí	-	-	-	-	-	-	-	-	-	-	-	-	-
vyjíždějící z obce úhrnem	28	1	6	3	5	3	1	2	25	3	2	9	11
76. Tismice													
obec dojíždky:													
Český Brod	42	1	13	1	10	2	1	5	41	18	11	11	-
vyjíždí v rámci okresu celkem	59	7	14	3	11	6	1	5	57	24	18	12	2
Hl.m. Praha	46	-	7	5	5	11	-	3	38	-	3	13	22
vyjíždí do jiných okresů celkem	61	-	11	7	8	12	-	3	47	3	7	14	23
vyjíždí do zahraničí	-	-	-	-	-	-	-	-	-	-	-	-	-
vyjíždějící z obce úhrnem	120	7	25	10	19	18	1	8	104	27	25	26	25

Tab. č. 715 Zaměstnané osoby vyjíždějící do zaměstnání podle odvětví ekonomické činnosti, času stráveného vyjíždkou, frekvence vyjíždky a podle obce vyjíždky a obce dojíždky

Okres Kolín

Obec vyjíždky obec dojíždky	Vyjíždějící celkem	z toho odvětví ekonomické činnosti							z celkového počtu vyjíždí denně	z toho čas v minutách			
		zemědělství lesnictví	průmysl	stavebnictví	obchod	doprava a teleko- munikace	školství	zdravot- nictví, soc. činnosti		- 14	15 - 29	30 - 59	60 +
77. Toušice													
obec dojíždky:													
Kolín	20	-	8	-	-	3	1	-	14	1	1	11	1
Kouřim	22	-	8	1	-	1	4	2	16	11	5	-	-
Zásmuky	13	2	6	-	2	-	-	-	13	9	3	1	-
vyjíždí v rámci okresu celkem	82	8	26	2	4	4	6	5	68	23	24	19	2
Hl.m. Praha	20	-	3	-	4	7	-	1	5	-	-	2	3
vyjíždí do jiných okresů celkem	29	-	8	1	6	7	-	1	12	1	2	6	3
vyjíždí do zahraničí	-	-	-	-	-	-	-	-	-	-	-	-	-
vyjíždějící z obce úhrnem	111	8	34	3	10	11	6	6	80	24	26	25	5
78. Třebovle													
obec dojíždky:													
Kolín	19	-	7	2	2	2	-	-	17	-	5	11	1
Český Brod	11	-	7	1	-	-	-	-	11	5	4	1	1
Kouřim	22	2	8	1	6	1	1	1	19	10	8	1	-
vyjíždí v rámci okresu celkem	79	6	29	7	9	8	2	1	73	17	36	16	4
Hl.m. Praha	29	-	5	1	3	8	-	3	21	1	1	6	11
vyjíždí do jiných okresů celkem	40	-	11	2	3	10	1	3	28	3	2	8	13
vyjíždí do zahraničí	-	-	-	-	-	-	-	-	-	-	-	-	-
vyjíždějící z obce úhrnem	119	6	40	9	12	18	3	4	101	20	38	24	17
79. Tři Dvory													
obec dojíždky:													
Kolín	255	7	141	11	17	15	10	12	238	64	123	49	1
Týnec nad Labem	11	1	8	-	1	-	-	-	11	2	7	2	-
vyjíždí v rámci okresu celkem	290	10	158	17	19	15	13	12	273	67	139	63	3
Hl.m. Praha	32	-	3	6	2	7	1	1	17	2	3	1	11
vyjíždí do jiných okresů celkem	51	1	8	7	4	8	1	4	27	2	7	6	12
vyjíždí do zahraničí	1	-	-	-	-	-	-	-	-	-	-	-	-
vyjíždějící z obce úhrnem	342	11	166	24	23	23	14	16	300	69	146	69	15
80. Tucharaz													
obec dojíždky:													
Český Brod	50	-	21	6	5	-	2	7	47	27	12	8	-
vyjíždí v rámci okresu celkem	67	2	24	7	6	3	3	8	62	33	16	12	1
Hl.m. Praha	45	-	9	13	2	3	1	2	39	-	-	21	18
vyjíždí do jiných okresů celkem	53	-	11	14	3	4	1	2	45	-	3	23	19
vyjíždí do zahraničí	1	-	-	-	-	-	-	-	-	-	-	-	-
vyjíždějící z obce úhrnem	121	2	35	21	9	7	4	10	107	33	19	35	20
81. Tuklaty													
obec dojíždky:													
Český Brod	15	-	7	1	-	1	1	1	14	-	6	6	2
vyjíždí v rámci okresu celkem	23	-	11	2	1	3	1	1	21	1	9	8	3
Hl.m. Praha	188	2	38	32	20	25	4	4	169	2	11	94	61
Úvaly	22	1	4	1	4	3	1	3	22	11	7	4	-

Tab. č. 715 Zaměstnané osoby vyjíždějící do zaměstnání podle odvětví ekonomické činnosti, času stráveného vyjíždkou, frekvence vyjíždky a podle obce vyjíždky a obce dojíždky

Okres Kolín

Obec vyjíždky obec dojíždky	Vyjíždějící celkem	z toho odvětví ekonomické činnosti							z celkového počtu vyjíždí denně	z toho čas v minutách			
		zemědělství lesnictví	průmysl	stavebnictví	obchod	doprava a teleko- munikace	školství	zdravot- nictví, soc. činnosti		- 14	15 - 29	30 - 59	60 +
vyjíždí do jiných okresů celkem	234	7	47	36	29	29	5	7	208	16	28	100	63
vyjíždí do zahraničí	1	-	-	1	-	-	-	-	-	-	-	-	-
vyjíždějící z obce úhrnem	258	7	58	39	30	32	6	8	229	17	37	108	66
82. Týnec nad Labem													
obec dojíždky:													
Kolín	273	2	95	37	16	36	13	18	248	14	118	107	8
vyjíždí v rámci okresu celkem	312	6	107	39	23	41	16	18	284	30	132	108	13
Hl.m. Praha	47	-	8	4	2	4	2	5	27	1	1	4	21
Kutná Hora	10	-	5	2	-	-	-	-	9	1	1	7	-
Pardubice	20	-	5	1	4	4	-	-	17	1	3	11	2
Chvaletice	34	1	20	5	1	-	2	-	29	4	18	7	-
Přelouč	17	-	17	-	-	-	-	-	17	2	6	9	-
vyjíždí do jiných okresů celkem	172	4	73	17	10	13	6	5	134	18	40	49	27
vyjíždí do zahraničí	2	-	-	-	-	2	-	-	-	-	-	-	-
vyjíždějící z obce úhrnem	486	10	180	56	33	56	22	23	418	48	172	157	40
83. Uhlířská Lhota													
obec dojíždky:													
Kolín	44	1	22	1	4	6	1	3	40	-	8	24	8
Týnec nad Labem	23	-	20	-	1	1	-	-	23	7	14	1	1
vyjíždí v rámci okresu celkem	81	5	46	1	6	10	2	3	76	11	25	29	11
Hl.m. Praha	10	-	4	2	1	-	-	-	5	-	-	-	5
vyjíždí do jiných okresů celkem	38	6	16	3	1	3	1	-	32	8	7	9	8
vyjíždí do zahraničí	1	-	-	1	-	-	-	-	-	-	-	-	-
vyjíždějící z obce úhrnem	120	11	62	5	7	13	3	3	108	19	32	38	19
84. Veletov													
obec dojíždky:													
Kolín	55	4	29	3	7	3	2	1	50	4	26	17	3
vyjíždí v rámci okresu celkem	72	9	36	3	8	3	3	1	67	11	34	19	3
vyjíždí do jiných okresů celkem	10	-	2	-	3	1	-	-	8	-	-	4	4
vyjíždí do zahraničí	-	-	-	-	-	-	-	-	-	-	-	-	-
vyjíždějící z obce úhrnem	82	9	38	3	11	4	3	1	75	11	34	23	7
85. Velim													
obec dojíždky:													
Kolín	264	3	105	16	22	33	8	14	245	38	114	84	6
Český Brod	26	1	14	1	1	2	1	1	23	-	8	14	1
Pečky	32	1	17	3	1	2	-	-	31	6	12	12	1
vyjíždí v rámci okresu celkem	370	10	146	25	29	46	10	15	340	55	156	118	8
Hl.m. Praha	146	1	24	19	13	27	4	-	105	1	2	29	73
Poděbrady	12	-	3	1	1	1	1	1	10	2	4	3	1
vyjíždí do jiných okresů celkem	212	2	48	30	17	29	5	3	156	6	16	49	85
vyjíždí do zahraničí	3	-	1	-	-	1	-	-	-	-	-	-	-
vyjíždějící z obce úhrnem	585	12	195	55	46	76	15	18	496	61	172	167	93

Tab. č. 715 Zaměstnané osoby vyjíždějící do zaměstnání podle odvětví ekonomické činnosti, času stráveného vyjíždkou, frekvence vyjíždky a podle obce vyjíždky a obce dojíždky

Okres Kolín

Obec vyjíždky obec dojíždky	Vyjíždějící celkem	z toho odvětví ekonomické činnosti							z celkového počtu vyjíždí denně	z toho čas v minutách			
		zemědělství lesnictví	průmysl	stavebnictví	obchod	doprava a teleko- munikace	školství	zdravot- nictví, soc. činnosti		- 14	15 - 29	30 - 59	60 +
86. Velký Osek													
obec dojíždky:													
Kolín	242	1	76	9	18	45	6	28	205	22	86	89	8
vyjíždí v rámci okresu celkem	276	3	84	13	19	50	12	32	235	29	96	99	10
Hl.m. Praha	88	-	9	12	11	17	6	6	54	1	1	17	35
Nymburk	65	-	5	1	-	39	2	5	35	-	12	19	4
Libice nad Cidlinou	16	-	5	-	2	3	2	1	13	2	9	2	-
Poděbrady	74	-	24	2	14	4	8	12	65	9	25	31	-
vyjíždí do jiných okresů celkem	309	4	65	17	32	73	24	26	215	17	58	84	56
vyjíždí do zahraničí	4	-	-	-	-	-	-	1	1	1	-	-	-
vyjíždějící z obce úhrnem	589	7	149	30	51	123	36	59	451	47	154	183	66
87. Veltruby													
obec dojíždky:													
Kolín	266	5	108	32	25	17	10	11	243	48	102	84	9
Velký Osek	18	2	6	1	-	2	1	-	18	6	8	4	-
vyjíždí v rámci okresu celkem	306	9	120	37	29	22	12	12	279	58	115	94	12
Hl.m. Praha	37	-	4	5	1	9	2	1	29	1	-	5	23
Poděbrady	26	-	16	1	3	2	1	-	25	-	13	11	1
vyjíždí do jiných okresů celkem	92	-	32	13	5	14	3	1	77	2	22	26	26
vyjíždí do zahraničí	3	-	-	-	-	-	-	-	-	-	-	-	-
vyjíždějící z obce úhrnem	401	9	152	50	34	36	15	13	356	60	137	120	38
88. Vítice													
obec dojíždky:													
Kolín	12	1	1	2	-	1	-	-	10	3	1	4	2
Český Brod	63	1	21	3	6	7	2	6	56	12	28	15	1
Kostelec nad Černými Lesy	16	3	6	2	1	3	-	-	14	4	7	3	-
Kouřim	36	4	14	1	5	2	1	-	29	13	12	3	1
vyjíždí v rámci okresu celkem	156	13	51	13	15	16	3	8	136	38	62	30	6
Hl.m. Praha	124	1	15	18	13	32	1	4	100	1	1	34	64
vyjíždí do jiných okresů celkem	152	1	25	25	16	35	1	4	119	1	6	46	66
vyjíždí do zahraničí	-	-	-	-	-	-	-	-	-	-	-	-	-
vyjíždějící z obce úhrnem	308	14	76	38	31	51	4	12	255	39	68	76	72
89. Vlkančice													
obec dojíždky:													
vyjíždí v rámci okresu celkem	10	4	-	2	-	2	2	-	9	6	3	-	-
Hl.m. Praha	13	-	1	2	1	-	-	1	10	-	1	1	7
vyjíždí do jiných okresů celkem	27	-	8	3	2	1	-	1	22	6	2	5	8
vyjíždí do zahraničí	1	-	-	-	-	-	-	-	-	-	-	-	-
vyjíždějící z obce úhrnem	38	4	8	5	2	3	2	1	31	12	5	5	8
90. Volárna													
obec dojíždky:													
Kolín	102	-	49	5	7	8	4	7	97	6	55	33	2
Velký Osek	31	-	17	3	2	3	1	-	27	7	19	1	-

Tab. č. 715 Zaměstnané osoby vyjíždějící do zaměstnání podle odvětví ekonomické činnosti, času stráveného vyjíždkou, frekvence vyjíždky a podle obce vyjíždky a obce dojíždky

Okres Kolín

Obec vyjíždky obec dojíždky	Vyjíždějící celkem	z toho odvětví ekonomické činnosti							z celkového počtu vyjíždí denně	z toho čas v minutách			
		zemědělství lesnictví	průmysl	stavebnictví	obchod	doprava a teleko- munikace	školství	zdravot- nictví, soc. činnosti		- 14	15 - 29	30 - 59	60 +
vyjíždí v rámci okresu celkem	148	5	70	9	11	14	5	7	137	20	75	39	2
vyjíždí do jiných okresů celkem	29	1	8	7	3	4	-	-	20	2	6	8	4
vyjíždí do zahraničí	-	-	-	-	-	-	-	-	-	-	-	-	-
vyjíždějící z obce úhrnem	177	6	78	16	14	18	5	7	157	22	81	47	6
91. Vrátkov													
obec dojíždky:													
Český Brod	26	-	7	3	5	1	2	5	23	12	10	1	-
vyjíždí v rámci okresu celkem	31	1	8	4	5	2	2	6	28	13	12	3	-
Hl.m. Praha	28	-	3	3	9	5	-	1	22	-	-	4	18
vyjíždí do jiných okresů celkem	33	-	5	4	11	5	-	1	26	-	1	7	18
vyjíždí do zahraničí	-	-	-	-	-	-	-	-	-	-	-	-	-
vyjíždějící z obce úhrnem	64	1	13	8	16	7	2	7	54	13	13	10	18
92. Vrbčany													
obec dojíždky:													
Kolín	25	-	10	1	2	2	-	3	22	1	9	8	4
vyjíždí v rámci okresu celkem	55	-	26	4	3	6	-	4	48	9	19	13	7
Hl.m. Praha	41	2	4	1	4	22	-	1	27	-	-	9	18
vyjíždí do jiných okresů celkem	51	2	9	2	6	22	-	1	35	1	2	13	19
vyjíždí do zahraničí	-	-	-	-	-	-	-	-	-	-	-	-	-
vyjíždějící z obce úhrnem	106	2	35	6	9	28	-	5	83	10	21	26	26
93. Vrbová Lhota													
obec dojíždky:													
Český Brod	11	-	5	-	-	1	-	-	11	2	5	4	-
Pečky	24	-	13	2	-	2	1	-	21	4	10	7	-
vyjíždí v rámci okresu celkem	44	-	21	3	-	3	2	-	41	6	18	17	-
Hl.m. Praha	16	-	1	3	-	1	1	-	14	-	1	5	8
Poděbrady	43	-	16	4	5	1	2	3	40	11	19	8	2
vyjíždí do jiných okresů celkem	88	6	23	11	5	7	4	3	75	15	26	19	15
vyjíždí do zahraničí	-	-	-	-	-	-	-	-	-	-	-	-	-
vyjíždějící z obce úhrnem	132	6	44	14	5	10	6	3	116	21	44	36	15
94. Výžerky													
obec dojíždky:													
Kostelec nad Černými Lesy	12	-	5	-	3	-	2	1	11	6	4	1	-
vyjíždí v rámci okresu celkem	25	4	9	1	4	1	3	1	24	10	7	5	2
vyjíždí do jiných okresů celkem	10	-	2	5	2	-	-	-	8	-	3	2	3
vyjíždí do zahraničí	-	-	-	-	-	-	-	-	-	-	-	-	-
vyjíždějící z obce úhrnem	35	4	11	6	6	1	3	1	32	10	10	7	5
95. Vyžlovka													
obec dojíždky:													
Kostelec nad Černými Lesy	25	2	6	2	6	2	1	2	24	11	10	3	-
vyjíždí v rámci okresu celkem	32	2	8	2	7	4	1	3	29	12	13	4	-
Hl.m. Praha	98	-	18	13	16	7	1	1	89	-	4	47	38
Říčany	25	-	4	2	9	1	-	2	23	2	17	3	-

Tab. č. 715 Zaměstnané osoby vyjíždějící do zaměstnání podle odvětví ekonomické činnosti, času stráveného vyjíždkou, frekvence vyjíždky a podle obce vyjíždky a obce dojíždky

Okres Kolín

Obec vyjíždky obec dojíždky	Vyjíždějící celkem	z toho odvětví ekonomické činnosti							z celkového počtu vyjíždí denně	z toho čas v minutách			
		zemědělství lesnictví	průmysl	stavebnictví	obchod	doprava a teleko- munikace	školství	zdravot- nictví, soc. činnosti		- 14	15 - 29	30 - 59	60 +
vyjíždí do jiných okresů celkem	137	-	24	16	27	11	2	4	121	3	26	52	39
vyjíždí do zahraničí	-	-	-	-	-	-	-	-	-	-	-	-	-
vyjíždějící z obce úhrnem	169	2	32	18	34	15	3	7	150	15	39	56	39
96. Zalešany													
obec dojíždky:													
vyjíždí v rámci okresu celkem	13	1	3	-	1	4	-	-	10	2	2	4	2
Hl.m. Praha	11	-	-	-	-	5	-	-	4	-	-	1	3
vyjíždí do jiných okresů celkem	12	-	-	1	-	5	-	-	5	-	-	1	4
vyjíždí do zahraničí	-	-	-	-	-	-	-	-	-	-	-	-	-
vyjíždějící z obce úhrnem	25	1	3	1	1	9	-	-	15	2	2	5	6
97. Zásmuky													
obec dojíždky:													
Kolín	122	2	44	8	7	15	3	11	104	5	47	47	4
Bečváry	18	1	-	1	10	3	-	1	18	8	10	-	-
Kostelec nad Černými Lesy	41	2	18	1	8	6	1	-	39	1	23	14	1
Kouřim	18	2	4	1	3	-	3	1	17	3	6	8	-
vyjíždí v rámci okresu celkem	245	14	81	12	30	26	10	15	219	27	105	79	7
Hl.m. Praha	110	1	17	24	7	29	-	5	76	1	4	20	51
vyjíždí do jiných okresů celkem	159	2	33	30	15	33	2	6	111	4	12	37	58
vyjíždí do zahraničí	1	-	-	-	-	-	-	-	-	-	-	-	-
vyjíždějící z obce úhrnem	405	16	114	42	45	59	12	21	330	31	117	116	65
98. Žabonosy													
obec dojíždky:													
Kolín	18	-	7	2	2	3	-	2	16	-	7	6	3
vyjíždí v rámci okresu celkem	59	2	19	7	5	4	2	5	54	7	24	14	9
Hl.m. Praha	16	-	3	-	2	6	-	2	10	-	-	2	8
vyjíždí do jiných okresů celkem	17	-	4	-	2	6	-	2	10	-	-	2	8
vyjíždí do zahraničí	-	-	-	-	-	-	-	-	-	-	-	-	-
vyjíždějící z obce úhrnem	76	2	23	7	7	10	2	7	64	7	24	16	17
99. Ždánice													
obec dojíždky:													
Kolín	13	3	3	-	1	1	1	-	13	3	4	4	2
Kostelec nad Černými Lesy	18	1	5	1	3	3	-	1	18	2	13	3	-
Kouřim	10	-	7	-	-	-	1	2	10	2	8	-	-
vyjíždí v rámci okresu celkem	73	7	20	3	6	4	2	15	72	13	44	12	3
Hl.m. Praha	40	-	1	8	2	14	1	-	23	-	-	6	17
vyjíždí do jiných okresů celkem	51	-	4	8	4	16	1	-	30	-	1	11	18
vyjíždí do zahraničí	-	-	-	-	-	-	-	-	-	-	-	-	-
vyjíždějící z obce úhrnem	124	7	24	11	10	20	3	15	102	13	45	23	21
100. Žiželice													
obec dojíždky:													
Kolín	79	1	35	8	8	3	1	3	69	1	7	50	11
Radovesnice II	27	-	18	-	5	1	-	-	27	12	11	4	-

Tab. č. 715 Zaměstnané osoby vyjíždějící do zaměstnání podle odvětví ekonomické činnosti, času stráveného vyjíždkou, frekvence vyjíždky a podle obce vyjíždky a obce dojíždky

Okres Kolín

Obec vyjíždky obec dojíždky	Vyjíždějící celkem	z toho odvětví ekonomické činnosti							z celkového počtu vyjíždí denně	z toho čas v minutách			
		zemědělství lesnictví	průmysl	stavebnictví	obchod	doprava a teleko- munikace	školství	zdravot- nictví, soc. činnosti		- 14	15 - 29	30 - 59	60 +
Týnec nad Labem	13	-	5	1	1	2	2	-	8	2	6	-	-
vyjíždí v rámci okresu celkem	140	5	65	9	18	9	3	4	122	17	32	56	16
Hl.m. Praha	31	1	4	5	4	4	1	-	12	-	1	2	9
Hradec Králové	12	-	-	6	2	2	-	-	8	-	-	6	2
Chlumeck nad Cidlinou	72	8	29	16	6	-	-	1	70	10	48	11	1
Převýšov	14	12	-	-	1	-	-	-	14	4	9	1	-
vyjíždí do jiných okresů celkem	172	21	45	32	16	14	1	7	131	16	68	30	17
vyjíždí do zahraničí	1	-	-	-	-	-	-	-	-	-	-	-	-
vyjíždějící z obce úhrnem	313	26	110	41	34	23	4	11	253	33	100	86	33

Tab. č. 716 Obyvatelstvo dojíždějící do zaměstnání a do školy podle pohlaví, věku a podle obce dojíždějí a obce vyjíždějí

Okres Kolín

Obec dojíždějí obec vyjíždějí	Zaměstnané osoby dojíždějící do zaměstnání									Žáci, studenti, učni			Dojíždějící úhrnem
	celkem	z toho ženy	v tom ve věku							celkem	z toho ve věku 6 - 14 let	dojíždí denně	
			15 - 24	25 - 29	30 - 39	40 - 49	50 - 59	60 +	nezj.				
Úhrn dojíždějících	16636	6731	2337	2129	3875	4558	3402	334	1	6003	3003	5392	22639
v tom:													
dojíždí v rámci okresu	11492	5036	1572	1421	2653	3247	2400	198	1	3998	2540	3865	15490
dojíždí z jiných okresů kraje	3518	1233	521	473	806	923	718	77	-	1426	327	1218	4944
v tom okres:													
Benešov	77	25	17	13	11	20	14	2	-	56	14	30	133
Beroun	15	4	1	1	2	4	6	1	-	3	2	1	18
Kladno	16	5	3	-	5	5	3	-	-	15	4	5	31
Kutná Hora	1588	556	264	226	409	404	263	22	-	649	79	555	2237
Mělník	27	10	1	6	4	9	5	2	-	7	3	4	34
Mladá Boleslav	43	14	11	10	5	7	8	2	-	28	7	9	71
Nymburk	1468	533	188	180	313	385	362	40	-	564	176	528	2032
Praha-východ	249	74	34	32	50	75	53	5	-	89	40	81	338
Praha-západ	20	8	-	2	5	7	4	2	-	2	-	1	22
Příbram	13	3	1	3	2	6	-	1	-	10	2	3	23
Rakovník	2	1	1	-	-	1	-	-	-	3	-	1	5
dojíždí z jiných krajů	1626	462	244	235	416	388	284	59	-	579	136	309	2205
Obec dojíždějí:													
1. Kolín													
obec vyjíždějí:													
Bečváry	102	44	13	18	22	25	21	3	-	39	8	38	141
Bělušice	42	15	8	6	8	15	4	1	-	7	1	7	49
Břežany I	44	26	6	3	10	15	10	-	-	12	2	12	56
Býchory	135	61	22	22	31	37	22	1	-	23	8	23	158
Cerhenice	134	67	28	14	30	40	22	-	-	29	9	29	163
Čirkvice	13	3	1	3	1	5	3	-	-	6	1	6	19
Červené Pečky	370	157	43	46	70	115	86	10	-	65	31	64	435
Český Brod	57	20	6	9	10	13	18	1	-	30	4	28	87
Dobřichov	30	12	3	3	7	9	8	-	-	10	-	9	40
Dolní Chvatliny	63	25	12	7	11	16	17	-	-	8	2	8	71
Dománovice	28	10	2	1	10	10	5	-	-	1	1	1	29
Drahobudice	20	12	6	3	3	6	2	-	-	5	1	5	25
Grunta	14	6	2	2	1	4	5	-	-	3	3	3	17
Horní Kruty	18	4	2	-	7	5	4	-	-	5	1	5	23
Chotutice	18	8	5	3	5	3	2	-	-	9	-	9	27
Jestřabí Lhota	104	49	7	17	36	25	19	-	-	21	4	21	125
Kbel	56	28	8	6	8	22	12	-	-	16	9	16	72
Klučov	11	4	3	-	2	5	1	-	-	6	1	6	17
Konárovice	169	74	24	26	30	42	43	4	-	23	8	22	192
Kořenice	108	53	18	10	24	37	15	4	-	49	27	47	157
Kostelec nad Černými Lesy	25	9	2	5	7	4	6	1	-	12	1	11	37
Kouřim	64	19	9	9	13	16	16	-	1	39	3	36	103
Krakovany	81	32	18	11	22	15	14	1	-	12	2	12	93
Krychnov	10	5	-	1	2	4	3	-	-	4	1	3	14

Tab. č. 716 Obyvatelstvo dojíždějící do zaměstnání a do školy podle pohlaví, věku a podle obce dojíždky a obce vyjíždky

Okres Kolín

Obec dojíždky obec vyjíždky	Zaměstnané osoby dojíždějící do zaměstnání									Žáci, studenti, učni			Dojíždějící úhrnem
	celkem	z toho ženy	v tom ve věku							celkem	z toho ve věku 6 - 14 let	dojíždí denně	
			15 - 24	25 - 29	30 - 39	40 - 49	50 - 59	60 +	nejz.				
Křečhoř	59	30	14	8	10	8	18	1	-	17	10	15	76
Libenice	41	19	6	4	7	12	12	-	-	30	21	29	71
Libodřice	44	20	8	7	10	15	4	-	-	22	6	18	66
Lípec	12	4	2	2	4	2	2	-	-	6	2	6	18
Lošany	85	35	18	7	13	31	16	-	-	16	11	16	101
Nebovidy	123	62	12	22	24	32	30	3	-	16	2	15	139
Němčice	64	30	7	7	13	27	10	-	-	12	2	12	76
Nová Ves I	216	101	32	29	47	59	45	4	-	64	33	64	280
Ohaře	62	25	12	10	14	19	7	-	-	11	3	11	73
Ovčáry	177	85	21	22	43	52	35	4	-	44	27	43	221
Pašinka	95	43	12	9	22	22	28	2	-	50	38	45	145
Pečky	131	50	19	18	39	29	26	-	-	80	7	74	211
Plaňany	122	52	16	19	29	35	23	-	-	34	5	34	156
Polepy	188	88	17	22	36	60	44	9	-	72	48	71	260
Polní Chrčice	29	15	1	2	11	10	5	-	-	5	2	5	34
Polní Voděrady	23	12	3	5	2	8	5	-	-	7	4	6	30
Poříčany	16	7	5	-	4	3	4	7	-	7	1	7	23
Radim	53	18	15	6	10	15	7	-	-	16	-	16	69
Radovesnice I	93	45	9	12	24	30	16	2	-	41	27	40	134
Radovesnice II	50	23	9	8	12	12	8	1	-	7	3	7	57
Ratboř	147	70	26	16	29	48	28	-	-	40	22	40	187
Ratenice	10	5	2	1	1	3	3	-	-	5	-	4	15
Skvrňov	15	6	1	1	3	5	5	-	-	4	-	4	19
Starý Kolín	375	169	48	51	99	91	82	4	-	55	29	54	430
Svojšice	34	10	6	3	9	10	5	1	-	18	5	18	52
Toušice	20	9	5	1	-	5	6	3	-	12	-	12	32
Třebovle	19	9	4	1	7	6	1	-	-	8	1	8	27
Tři Dvory	255	131	35	33	53	73	55	6	-	85	52	84	340
Týnec nad Labem	273	101	39	32	75	75	50	2	-	68	22	68	341
Uhlířská Lhota	44	17	8	8	8	11	9	-	-	10	2	9	54
Veletov	55	23	7	14	13	13	7	1	-	9	3	9	64
Velim	264	127	30	26	76	71	55	6	-	62	14	59	326
Velký Osek	242	109	35	33	62	60	50	2	-	46	5	45	288
Veltruby	266	116	25	33	76	74	54	4	-	93	55	90	359
Vitice	12	2	2	2	2	3	2	1	-	7	-	7	19
Volárna	102	51	17	11	22	34	17	1	-	17	5	16	119
Vrbčany	25	12	4	2	1	11	6	1	-	4	-	4	29
Zásmuky	122	37	16	16	34	32	24	-	-	67	9	67	189
Žabonosy	18	6	4	3	2	5	4	-	-	8	-	8	26
Ždánice	13	5	-	2	6	4	1	-	-	5	-	5	18
Žiželice	79	23	15	12	18	16	17	1	-	14	3	13	93
dojíždí v rámci okresu celkem	5878	2571	833	758	1355	1645	1200	86	1	1688	616	1633	7566
Hl.m. Praha	189	62	25	28	39	43	39	15	-	37	17	21	226
Kutná Hora	490	186	70	68	125	131	87	9	-	198	17	192	688

Tab. č. 716 Obyvatelstvo dojíždějící do zaměstnání a do školy podle pohlaví, věku a podle obce dojíždky a obce vyjíždky

Okres Kolín

Obec dojíždky obec vyjíždky	Zaměstnané osoby dojíždějící do zaměstnání									Žáci, studenti, učni			Dojíždějící úhrnem
	celkem	z toho ženy	v tom ve věku						celkem	z toho ve věku 6 - 14 let	dojíždí denně		
			15 - 24	25 - 29	30 - 39	40 - 49	50 - 59	60 +				nejz.	
Církvice	34	9	7	4	10	8	5	-	-	14	1	14	48
Čáslav	147	42	26	21	36	39	24	1	-	61	4	57	208
Hlízov	42	21	8	9	4	11	10	-	-	7	2	6	49
Malešov	14	-	4	5	2	1	2	-	-	6	-	5	20
Miskovice	18	8	2	4	4	5	3	-	-	8	1	7	26
Nové Dvory	32	11	3	5	8	10	6	-	-	11	-	11	43
Potěhy	13	1	4	2	5	2	-	-	-	4	-	4	17
Suchdol	62	21	15	7	17	14	9	-	-	9	-	9	71
Svatý Mikuláš	16	3	1	2	7	4	2	-	-	7	-	7	23
Uhlířské Janovice	65	15	13	14	11	13	14	-	-	60	3	59	125
Vavřinec	16	5	5	3	3	3	2	-	-	6	-	5	22
Vrdy	26	8	4	5	3	8	6	-	-	10	-	8	36
Záboří nad Labem	105	44	10	16	31	32	12	4	-	16	5	16	121
Mladá Boleslav	21	6	5	3	3	5	5	-	-	7	1	3	28
Nymburk	64	28	12	7	9	16	20	-	-	60	1	60	124
Libice nad Cidlinou	49	23	5	7	9	13	14	1	-	15	1	15	64
Opolany	34	14	3	5	12	8	6	-	-	4	-	4	38
Přov-Předhradí	63	21	7	4	11	26	15	-	-	9	2	9	72
Poděbrady	139	42	20	20	26	28	38	7	-	90	-	88	229
Sadská	10	2	5	2	-	1	2	-	-	16	-	16	26
Sány	34	12	4	6	5	9	10	-	-	1	-	1	35
Sokoleč	27	7	3	3	6	6	9	-	-	9	-	9	36
Tatce	12	6	2	-	3	5	2	-	-	7	-	7	19
Žehuň	36	17	5	4	9	13	5	-	-	12	1	12	48
Úvaly	11	1	-	2	-	3	6	-	-	6	-	6	17
Ústí nad Labem	15	-	6	1	1	5	1	1	-	-	-	-	15
Pardubice	28	6	4	4	7	9	4	-	-	20	1	12	48
Chvaletice	48	19	8	7	19	11	3	-	-	31	2	31	79
Kojice	16	5	3	1	2	5	5	-	-	5	1	5	21
Přelouč	27	5	4	3	6	11	2	1	-	33	-	33	60
Řečany nad Labem	18	3	2	2	2	6	5	1	-	5	-	5	23
Havlíčkův Brod	12	2	2	3	4	2	1	-	-	9	-	-	21
Golčův Jeníkov	40	13	9	4	10	12	4	1	-	13	-	12	53
dojíždí z jiných okresů celkem	2754	871	447	410	633	707	500	57	-	1425	84	1028	4179
dojíždějící do obce úhrnem	8632	3442	1280	1168	1988	2352	1700	143	1	3113	700	2661	11745
2. Barchovice													
obec vyjíždky:													
dojíždí v rámci okresu celkem	4	1	-	1	-	1	2	-	-	2	2	2	6
dojíždí z jiných okresů celkem	4	1	1	1	-	1	-	1	-	-	-	-	4
dojíždějící do obce úhrnem	8	2	1	2	-	2	2	1	-	2	2	2	10
3. Bečváry													
obec vyjíždky:													
Kolín	20	11	3	3	5	2	6	1	-	-	-	-	20
Dolní Chvatliny	11	-	4	2	-	3	1	1	-	-	-	-	11

Tab. č. 716 Obyvatelstvo dojíždějící do zaměstnání a do školy podle pohlaví, věku a podle obce dojíždějí a obce vyjíždějí

Okres Kolín

Obec dojíždějí obec vyjíždějí	Zaměstnané osoby dojíždějící do zaměstnání									Žáci, studenti, učni			Dojíždějící úhrnem
	celkem	z toho ženy	v tom ve věku							celkem	z toho ve věku 6 - 14 let	dojíždí denně	
			15 - 24	25 - 29	30 - 39	40 - 49	50 - 59	60 +	nejz.				
Drahobudice	27	12	4	1	6	4	11	1	-	1	1	1	28
Kořenice	36	13	-	3	3	9	20	1	-	2	2	2	38
Ratboř	11	2	1	1	1	3	4	1	-	-	-	-	11
Zásmuky	18	7	5	1	4	6	2	-	-	-	-	-	18
dojíždí v rámci okresu celkem	145	49	19	14	26	32	49	5	-	3	3	3	148
Suchdol	10	5	1	2	2	4	1	-	-	-	-	-	10
dojíždí z jiných okresů celkem	41	21	5	8	9	14	5	-	-	2	2	1	43
dojíždějící do obce úhrnem	186	70	24	22	35	46	54	5	-	5	5	4	191
4. Bělušice													
obec vyjíždějí:													
dojíždí v rámci okresu celkem	2	-	-	-	1	1	-	-	-	1	-	1	3
dojíždí z jiných okresů celkem	8	3	2	2	1	-	2	1	-	3	3	3	11
dojíždějící do obce úhrnem	10	3	2	2	2	1	2	1	-	4	3	4	14
5. Břežany I													
obec vyjíždějí:													
Kolín	14	6	3	1	4	3	2	1	-	-	-	-	14
dojíždí v rámci okresu celkem	42	11	6	8	9	14	3	2	-	-	-	-	42
dojíždí z jiných okresů celkem	3	-	1	1	-	1	-	-	-	1	1	1	4
dojíždějící do obce úhrnem	45	11	7	9	9	15	3	2	-	1	1	1	46
6. Břežany II													
obec vyjíždějí:													
dojíždí v rámci okresu celkem	8	1	1	1	4	2	-	-	-	-	-	-	8
dojíždí z jiných okresů celkem	9	1	-	1	4	3	1	-	-	-	-	-	9
dojíždějící do obce úhrnem	17	2	1	2	8	5	1	-	-	-	-	-	17
7. Býchory													
obec vyjíždějí:													
Kolín	19	9	2	4	6	2	5	-	-	11	11	10	30
dojíždí v rámci okresu celkem	42	21	3	4	13	13	8	1	-	173	160	168	215
dojíždí z jiných okresů celkem	8	4	-	1	2	3	2	-	-	28	8	4	36
dojíždějící do obce úhrnem	50	25	3	5	15	16	10	1	-	201	168	172	251
8. Cerhenice													
obec vyjíždějí:													
Kolín	24	4	3	2	2	6	10	1	-	-	-	-	24
dojíždí v rámci okresu celkem	62	14	8	6	13	14	20	1	-	4	4	4	66
dojíždí z jiných okresů celkem	27	3	1	4	9	9	3	1	-	9	8	8	36
dojíždějící do obce úhrnem	89	17	9	10	22	23	23	2	-	13	12	12	102
9. Církvice													
obec vyjíždějí:													
dojíždí v rámci okresu celkem	7	5	1	1	2	1	2	-	-	-	-	-	7
dojíždí z jiných okresů celkem	3	1	-	1	-	-	2	-	-	-	-	-	3
dojíždějící do obce úhrnem	10	6	1	2	2	1	4	-	-	-	-	-	10
10. Černé Voděrády													
obec vyjíždějí:													
dojíždí v rámci okresu celkem	6	3	-	1	1	4	-	-	-	4	1	4	10

Tab. č. 716 Obyvatelstvo dojíždějící do zaměstnání a do školy podle pohlaví, věku a podle obce dojíždějí a obce vyjíždějí

Okres Kolín

Obec dojíždějí obce vyjíždějí	Zaměstnané osoby dojíždějící do zaměstnání									Žáci, studenti, učni			Dojíždějící úhrnem
	celkem	z toho ženy	v tom ve věku							celkem	z toho ve věku 6 - 14 let	dojíždí denně	
			15 - 24	25 - 29	30 - 39	40 - 49	50 - 59	60 +	nejz.				
dojíždí z jiných okresů celkem	7	2	2	2	1	1	1	-	-	5	-	4	12
dojíždějí do obce úhrnem	13	5	2	3	2	5	1	-	-	9	1	8	22
11. Červené Pečky													
obce vyjíždějí:													
Kolín	39	15	7	2	14	6	9	1	-	6	5	4	45
dojíždí v rámci okresu celkem	80	23	18	7	22	17	15	1	-	44	40	42	124
dojíždí z jiných okresů celkem	24	11	3	4	4	6	6	1	-	4	3	4	28
dojíždějí do obce úhrnem	104	34	21	11	26	23	21	2	-	48	43	46	152
12. Český Brod													
obce vyjíždějí:													
Kolín	127	61	21	16	21	33	29	7	-	31	4	29	158
Břežany II	27	12	4	1	11	6	4	1	-	49	40	48	76
Cerhenice	30	23	8	4	9	5	4	-	-	12	2	12	42
Dobřichov	11	10	3	-	4	4	-	-	-	7	1	7	18
Chrášťany	62	43	6	7	15	18	15	1	-	51	38	51	113
Klučov	66	40	11	7	16	20	10	2	-	45	33	45	111
Kostelec nad Černými Lesy	53	27	7	8	8	18	11	1	-	19	3	16	72
Kouřim	33	24	4	1	7	11	9	1	-	9	-	9	42
Krupá	26	13	1	5	6	9	4	1	-	4	1	4	30
Kšely	16	8	1	1	5	6	3	-	-	19	17	19	35
Mrzky	10	7	2	-	-	4	3	1	-	4	3	3	14
Nová Ves I	11	7	3	1	2	3	2	-	-	1	-	1	12
Oleška	12	6	2	-	3	4	3	-	-	2	-	2	14
Pečky	49	32	9	4	11	17	8	-	-	23	1	22	72
Plaňany	31	21	11	2	8	7	3	-	-	2	-	2	33
Poříčany	62	39	6	9	16	16	14	1	-	23	15	23	85
Přehvozdí	11	6	-	1	4	4	1	1	-	18	15	17	29
Přistoupim	42	26	3	5	8	13	13	-	-	16	14	16	58
Radim	23	13	3	3	6	7	4	-	-	6	-	6	29
Rostoklaty	34	21	2	5	10	10	6	1	-	39	35	38	73
Tismice	42	28	5	7	15	11	4	-	-	36	29	34	78
Třebovle	11	3	-	5	2	3	1	-	-	1	-	-	12
Tuchoraz	50	30	7	3	13	13	14	-	-	29	22	28	79
Tuklaty	15	7	3	3	2	5	2	-	-	7	3	7	22
Velim	26	15	7	2	3	6	8	-	-	6	-	5	32
Vítice	63	39	9	8	11	15	19	1	-	35	24	34	98
Vrátkov	26	15	3	4	5	11	3	-	-	19	14	19	45
Vrbová Lhota	11	4	1	3	1	1	5	-	-	4	3	4	15
dojíždí v rámci okresu celkem	1111	648	171	126	246	319	228	21	-	562	332	539	1673
Hl.m. Praha	99	35	10	8	35	22	17	7	-	65	20	63	164
Nymburk	13	9	2	1	1	2	6	1	-	6	-	6	19
Bříství	19	10	4	2	4	2	7	-	-	9	6	9	28
Černíky	11	5	-	-	4	1	4	2	-	-	-	-	11
Chrást	12	5	2	1	3	1	5	-	-	10	6	10	22

Tab. č. 716 Obyvatelstvo dojíždějící do zaměstnání a do školy podle pohlaví, věku a podle obce dojíždky a obce vyjíždky

Okres Kolín

Obec dojíždky obec vyjíždky	Zaměstnané osoby dojíždějící do zaměstnání									Žáci, studenti, učni			Dojíždějící úhrnem
	celkem	z toho ženy	v tom ve věku							celkem	z toho ve věku 6 - 14 let	dojíždí denně	
			15 - 24	25 - 29	30 - 39	40 - 49	50 - 59	60 +	nejz.				
Kounice	65	35	7	7	11	21	17	2	-	26	16	26	91
Milovice	10	10	4	-	1	5	-	-	-	-	-	-	10
Poděbrady	12	4	1	-	3	2	4	2	-	3	-	2	15
Sadská	18	9	7	2	4	3	1	1	-	4	-	4	22
Tatce	15	6	3	2	1	5	4	-	-	5	-	5	20
Vykáň	12	9	1	2	1	6	2	-	-	1	-	1	13
Úvaly	40	21	2	3	12	12	11	-	-	45	20	44	85
dojíždí z jiných okresů celkem	479	217	69	48	123	121	100	18	-	215	76	197	694
dojíždějící do obce úhrnem	1590	865	240	174	369	440	328	39	-	777	408	736	2367
13. Dobříchov													
obec vyjíždky:													
dojíždí v rámci okresu celkem	1	-	1	-	-	-	-	-	-	-	-	-	1
dojíždí z jiných okresů celkem	1	-	-	-	1	-	-	-	-	-	-	-	1
dojíždějící do obce úhrnem	2	-	1	-	1	-	-	-	-	-	-	-	2
14. Dolní Chvatliny													
obec vyjíždky:													
dojíždí v rámci okresu celkem	12	5	2	1	2	5	2	-	-	-	-	-	12
dojíždí z jiných okresů celkem	2	-	-	-	1	-	1	-	-	-	-	-	2
dojíždějící do obce úhrnem	14	5	2	1	3	5	3	-	-	-	-	-	14
15. Dománovice													
obec vyjíždky:													
dojíždí v rámci okresu celkem	-	-	-	-	-	-	-	-	-	-	-	-	-
dojíždí z jiných okresů celkem	-	-	-	-	-	-	-	-	-	1	1	1	1
dojíždějící do obce úhrnem	-	-	-	-	-	-	-	-	-	1	1	1	1
16. Doubravčice													
obec vyjíždky:													
dojíždí v rámci okresu celkem	21	10	1	3	4	4	8	1	-	-	-	-	21
Hl.m. Praha	15	5	1	-	4	4	6	-	-	-	-	-	15
dojíždí z jiných okresů celkem	22	6	3	1	5	6	7	-	-	-	-	-	22
dojíždějící do obce úhrnem	43	16	4	4	9	10	15	1	-	-	-	-	43
17. Drahobudice													
obec vyjíždky:													
dojíždí v rámci okresu celkem	1	-	-	-	-	1	-	-	-	-	-	-	1
dojíždí z jiných okresů celkem	4	1	1	-	1	1	1	-	-	1	-	1	5
dojíždějící do obce úhrnem	5	1	1	-	1	2	1	-	-	1	-	1	6
18. Grunta													
obec vyjíždky:													
dojíždí v rámci okresu celkem	2	1	-	1	-	1	-	-	-	-	-	-	2
dojíždí z jiných okresů celkem	1	-	-	-	-	-	1	-	-	-	-	-	1
dojíždějící do obce úhrnem	3	1	-	1	-	1	1	-	-	-	-	-	3
19. Horní Kruty													
obec vyjíždky:													
dojíždí v rámci okresu celkem	15	6	1	-	2	6	3	3	-	4	4	3	19
dojíždí z jiných okresů celkem	9	3	-	3	1	3	1	1	-	4	4	4	13

Tab. č. 716 Obyvatelstvo dojíždějící do zaměstnání a do školy podle pohlaví, věku a podle obce dojíždky a obce vyjíždky

Okres Kolín

Obec dojíždky obec vyjíždky	Zaměstnané osoby dojíždějící do zaměstnání									Žáci, studenti, učni			Dojíždějící úhrnem
	celkem	z toho ženy	v tom ve věku							celkem	z toho ve věku 6 - 14 let	dojíždí denně	
			15 - 24	25 - 29	30 - 39	40 - 49	50 - 59	60 +	nejz.				
dojíždějící do obce úhrnem	24	9	1	3	3	9	4	4	-	8	8	7	32
20. Hradešín													
obec vyjíždky:													
dojíždí v rámci okresu celkem	16	5	-	6	2	4	4	-	-	-	-	-	16
dojíždí z jiných okresů celkem	32	12	8	8	6	4	6	-	-	-	-	-	32
dojíždějící do obce úhrnem	48	17	8	14	8	8	10	-	-	-	-	-	48
21. Chotutice													
obec vyjíždky:													
Kolín	13	2	-	-	5	5	3	-	-	-	-	-	13
Pečky	11	2	1	1	2	1	5	1	-	-	-	-	11
Plaňany	15	4	-	3	3	4	5	-	-	-	-	-	15
Radim	13	6	1	1	2	8	1	-	-	-	-	-	13
dojíždí v rámci okresu celkem	73	20	4	10	14	24	19	2	-	-	-	-	73
dojíždí z jiných okresů celkem	8	2	1	1	1	3	2	-	-	1	1	1	9
dojíždějící do obce úhrnem	81	22	5	11	15	27	21	2	-	1	1	1	82
22. Chrástany													
obec vyjíždky:													
Český Brod	22	12	2	1	5	5	9	-	-	2	2	2	24
dojíždí v rámci okresu celkem	49	25	10	6	12	7	13	1	-	7	7	6	56
Kopřivnice	10	-	1	-	5	4	-	-	-	5	4	4	15
dojíždí z jiných okresů celkem	37	12	3	3	17	11	3	-	-	5	4	4	42
dojíždějící do obce úhrnem	86	37	13	9	29	18	16	1	-	12	11	10	98
23. Jestřabí Lhota													
obec vyjíždky:													
dojíždí v rámci okresu celkem	13	6	4	-	2	4	3	-	-	-	-	-	13
dojíždí z jiných okresů celkem	1	-	1	-	-	-	-	-	-	1	1	1	2
dojíždějící do obce úhrnem	14	6	5	-	2	4	3	-	-	1	1	1	15
24. Jevany													
obec vyjíždky:													
Kostelec nad Černými Lesy	25	8	1	3	2	9	9	1	-	-	-	-	25
dojíždí v rámci okresu celkem	52	20	7	6	4	19	15	1	-	-	-	-	52
Hl.m. Praha	13	6	3	1	1	3	4	1	-	-	-	-	13
dojíždí z jiných okresů celkem	33	13	3	4	6	9	9	2	-	-	-	-	33
dojíždějící do obce úhrnem	85	33	10	10	10	28	24	3	-	-	-	-	85
25. Kbel													
obec vyjíždky:													
dojíždí v rámci okresu celkem	3	-	-	-	2	-	1	-	-	1	1	1	4
dojíždí z jiných okresů celkem	1	1	-	-	1	-	-	-	-	-	-	-	1
dojíždějící do obce úhrnem	4	1	-	-	3	-	1	-	-	1	1	1	5
26. Klášterní Skalice													
obec vyjíždky:													
dojíždí v rámci okresu celkem	1	-	-	-	-	1	-	-	-	1	-	1	2
dojíždí z jiných okresů celkem	-	-	-	-	-	-	-	-	-	-	-	-	-
dojíždějící do obce úhrnem	1	-	-	-	-	1	-	-	-	1	-	1	2

Tab. č. 716 Obyvatelstvo dojíždějící do zaměstnání a do školy podle pohlaví, věku a podle obce dojížděky a obce vyjížděky

Okres Kolín

Obec dojížděky obec vyjížděky	Zaměstnané osoby dojíždějící do zaměstnání									Žáci, studenti, učni			Dojíždějící úhrnem
	celkem	z toho ženy	v tom ve věku							celkem	z toho ve věku 6 - 14 let	dojíždí denně	
			15 - 24	25 - 29	30 - 39	40 - 49	50 - 59	60 +	nezj.				
27. Klučov													
obec vyjížděky:													
dojíždí v rámci okresu celkem	30	5	4	2	5	9	9	1	-	-	-	-	30
dojíždí z jiných okresů celkem	9	4	1	-	5	2	-	1	-	-	-	-	9
dojíždějící do obce úhrnem	39	9	5	2	10	11	9	2	-	-	-	-	39
28. Konárovice													
obec vyjížděky:													
dojíždí v rámci okresu celkem	23	9	3	4	8	6	1	1	-	-	-	-	23
dojíždí z jiných okresů celkem	6	5	1	1	2	1	1	-	-	-	-	-	6
dojíždějící do obce úhrnem	29	14	4	5	10	7	2	1	-	-	-	-	29
29. Konojedy													
obec vyjížděky:													
dojíždí v rámci okresu celkem	3	1	2	-	1	-	-	-	-	-	-	-	3
dojíždí z jiných okresů celkem	2	1	-	-	-	-	1	1	-	1	-	1	3
dojíždějící do obce úhrnem	5	2	2	-	1	-	1	1	-	1	-	1	6
30. Kořenice													
obec vyjížděky:													
Kolín	31	12	8	7	7	7	2	-	-	-	-	-	31
Dolní Chvatliny	12	7	4	1	6	1	-	-	-	-	-	-	12
dojíždí v rámci okresu celkem	80	36	23	15	21	17	4	-	-	-	-	-	80
dojíždí z jiných okresů celkem	23	12	6	5	4	6	2	-	-	-	-	-	23
dojíždějící do obce úhrnem	103	48	29	20	25	23	6	-	-	-	-	-	103
31. Kostelec nad Černými Lesy													
obec vyjížděky:													
Kolín	21	8	4	1	5	8	3	-	-	1	1	1	22
Černé Voděrady	13	6	3	1	4	1	4	-	-	27	25	27	40
Český Brod	28	10	6	1	6	5	8	2	-	-	-	-	28
Horní Kruty	21	12	1	5	7	3	5	-	-	1	1	1	22
Jevany	26	15	4	-	7	10	5	-	-	42	39	38	68
Konojedy	13	7	1	3	2	4	3	-	-	13	12	13	26
Kouřim	25	16	4	2	5	13	1	-	-	2	2	2	27
Kozojedy	36	23	3	-	12	11	9	1	-	40	35	40	76
Krupá	26	16	1	2	4	10	8	1	-	45	42	43	71
Malotice	18	10	1	2	6	8	1	-	-	5	4	5	23
Nučice	25	19	1	3	7	11	3	-	-	36	35	34	61
Oleška	67	34	8	7	17	13	15	7	-	61	54	60	128
Oplany	10	7	1	-	-	9	-	-	-	-	-	-	10
Přehvozdí	12	6	-	2	5	3	2	-	-	-	-	-	12
Stříbrná Skalice	12	3	1	-	6	4	1	-	-	1	-	1	13
Vítice	16	8	3	3	3	3	4	-	-	2	1	1	18
Výžerky	12	7	1	2	2	1	6	-	-	14	13	14	26
Vyžlovka	25	15	2	2	2	13	4	2	-	31	29	30	56
Zásmuky	41	21	10	5	9	15	2	-	-	3	3	3	44
Ždánice	18	7	1	3	2	6	4	2	-	2	2	2	20

Tab. č. 716 Obyvatelstvo dojíždějící do zaměstnání a do školy podle pohlaví, věku a podle obce dojíždky a obce vyjíždky

Okres Kolín

Obec dojíždky obec vyjíždky	Zaměstnané osoby dojíždějící do zaměstnání										Žáci, studenti, učni			Dojíždějící úhrnem
	celkem	z toho ženy	v tom ve věku							celkem	z toho ve věku 6 - 14 let	dojíždí denně		
			15 - 24	25 - 29	30 - 39	40 - 49	50 - 59	60 +	nejz.					
dojíždí v rámci okresu celkem	547	278	67	57	128	181	98	16	-	338	309	327	885	
Hl.m. Praha	69	23	4	11	15	23	12	4	-	16	14	11	85	
Mukařov	11	2	2	-	4	4	1	-	-	-	-	-	11	
dojíždí z jiných okresů celkem	172	53	18	22	41	59	28	4	-	27	24	19	199	
dojíždějící do obce úhrnem	719	331	85	79	169	240	126	20	-	365	333	346	1084	
32. Kouřim														
obec vyjíždky:														
Kolín	49	18	6	11	11	10	9	2	-	1	1	1	50	
Klášteří Scalice	13	6	1	3	2	5	2	-	-	8	8	7	21	
Kostelec nad Černými Lesy	14	5	2	1	3	4	4	-	-	1	1	1	15	
Oleška	29	6	2	2	9	9	6	1	-	19	19	19	48	
Plaňany	16	10	1	4	3	5	3	-	-	6	4	6	22	
Svojsice	14	4	1	4	6	2	-	1	-	11	9	11	25	
Toušice	22	12	2	3	6	6	5	-	-	26	25	23	48	
Třebovle	22	11	4	4	4	5	5	-	-	34	30	34	56	
Vitice	36	13	5	6	7	7	10	1	-	31	28	29	67	
Zásmuky	18	8	-	1	3	10	4	-	-	2	2	2	20	
Ždánice	10	6	-	-	2	3	5	-	-	23	22	21	33	
dojíždí v rámci okresu celkem	335	134	44	50	75	91	70	5	-	224	202	214	559	
Hl.m. Praha	12	4	1	2	3	2	4	-	-	7	7	3	19	
dojíždí z jiných okresů celkem	45	15	8	7	7	14	9	-	-	8	8	4	53	
dojíždějící do obce úhrnem	380	149	52	57	82	105	79	5	-	232	210	218	612	
33. Kozojedy														
obec vyjíždky:														
dojíždí v rámci okresu celkem	18	6	1	3	8	4	2	-	-	-	-	-	18	
dojíždí z jiných okresů celkem	13	3	1	2	2	7	1	-	-	2	2	2	15	
dojíždějící do obce úhrnem	31	9	2	5	10	11	3	-	-	2	2	2	33	
34. Krakovany														
obec vyjíždky:														
dojíždí v rámci okresu celkem	27	13	3	3	6	8	6	1	-	12	12	12	39	
dojíždí z jiných okresů celkem	14	5	-	1	4	2	6	1	-	2	2	2	16	
dojíždějící do obce úhrnem	41	18	3	4	10	10	12	2	-	14	14	14	55	
35. Krupá														
obec vyjíždky:														
dojíždí v rámci okresu celkem	1	-	-	-	1	-	-	-	-	1	1	1	2	
dojíždí z jiných okresů celkem	1	-	-	-	1	-	-	-	-	1	1	1	2	
dojíždějící do obce úhrnem	2	-	-	-	2	-	-	-	-	2	2	2	4	
36. Krychnov														
obec vyjíždky:														
dojíždí v rámci okresu celkem	1	1	-	-	-	-	1	-	-	3	3	2	4	
dojíždí z jiných okresů celkem	5	2	-	1	-	2	-	2	-	1	1	1	6	
dojíždějící do obce úhrnem	6	3	-	1	-	2	1	2	-	4	4	3	10	

Tab. č. 716 Obyvatelstvo dojíždějící do zaměstnání a do školy podle pohlaví, věku a podle obce dojíždětky a obce vyjíždětky

Okres Kolín

Obec dojíždětky obec vyjíždětky	Zaměstnané osoby dojíždějící do zaměstnání									Žáci, studenti, učni			Dojíždějící úhrnem
	celkem	z toho ženy	v tom ve věku							celkem	z toho ve věku 6 - 14 let	dojíždí denně	
			15 - 24	25 - 29	30 - 39	40 - 49	50 - 59	60 +	nejz.				
37. Křečhoř													
obec vyjíždětky:													
Kolín	19	4	1	2	4	4	7	1	-	-	-	-	19
Libodřice	10	2	-	-	2	3	5	-	-	-	-	-	10
dojíždí v rámci okresu celkem	61	10	4	7	9	14	23	4	-	-	-	-	61
dojíždí z jiných okresů celkem	11	3	4	2	1	3	-	1	-	-	-	-	11
dojíždějící do obce úhrnem	72	13	8	9	10	17	23	5	-	-	-	-	72
38. Kšely													
obec vyjíždětky:													
dojíždí v rámci okresu celkem	7	1	1	1	2	3	-	-	-	-	-	-	7
dojíždí z jiných okresů celkem	5	-	-	-	2	2	1	-	-	-	-	-	5
dojíždějící do obce úhrnem	12	1	1	1	4	5	1	-	-	-	-	-	12
39. Libenice													
obec vyjíždětky:													
dojíždí v rámci okresu celkem	16	4	1	-	6	8	1	-	-	-	-	-	16
dojíždí z jiných okresů celkem	13	3	2	-	6	4	1	-	-	-	-	-	13
dojíždějící do obce úhrnem	29	7	3	-	12	12	2	-	-	-	-	-	29
40. Libodřice													
obec vyjíždětky:													
dojíždí v rámci okresu celkem	21	3	1	1	2	7	9	1	-	-	-	-	21
dojíždí z jiných okresů celkem	3	-	-	-	-	2	1	-	-	1	-	1	4
dojíždějící do obce úhrnem	24	3	1	1	2	9	10	1	-	1	-	1	25
41. Lipeč													
obec vyjíždětky:													
dojíždí v rámci okresu celkem	23	8	3	2	3	8	6	1	-	2	1	1	25
dojíždí z jiných okresů celkem	14	1	2	4	5	1	2	-	-	1	1	1	15
dojíždějící do obce úhrnem	37	9	5	6	8	9	8	1	-	3	2	2	40
42. Lošany													
obec vyjíždětky:													
dojíždí v rámci okresu celkem	13	4	4	1	1	3	3	1	-	-	-	-	13
dojíždí z jiných okresů celkem	7	2	1	2	3	-	1	-	-	-	-	-	7
dojíždějící do obce úhrnem	20	6	5	3	4	3	4	1	-	-	-	-	20
43. Malotice													
obec vyjíždětky:													
dojíždí v rámci okresu celkem	11	5	-	-	6	2	3	-	-	-	-	-	11
dojíždí z jiných okresů celkem	8	2	1	1	3	1	2	-	-	2	2	1	10
dojíždějící do obce úhrnem	19	7	1	1	9	3	5	-	-	2	2	1	21
44. Masojedy													
obec vyjíždětky:													
dojíždí v rámci okresu celkem	1	-	-	-	1	-	-	-	-	-	-	-	1
dojíždí z jiných okresů celkem	8	2	-	2	2	2	1	1	-	2	2	2	10
dojíždějící do obce úhrnem	9	2	-	2	3	2	1	1	-	2	2	2	11

Tab. č. 716 Obyvatelstvo dojíždějící do zaměstnání a do školy podle pohlaví, věku a podle obce dojíždky a obce vyjíždky

Okres Kolín

Obec dojíždky obec vyjíždky	Zaměstnané osoby dojíždějící do zaměstnání									Žáci, studenti, učni			Dojíždějící úhrnem
	celkem	z toho ženy	v tom ve věku						celkem	z toho ve věku 6 - 14 let	dojíždí denně		
			15 - 24	25 - 29	30 - 39	40 - 49	50 - 59	60 +				nejz.	
45. Mrzky													
obec vyjíždky:													
dojíždí v rámci okresu celkem	1	-	-	-	-	-	1	-	-	1	-	1	2
dojíždí z jiných okresů celkem	4	2	-	-	2	-	2	-	-	-	-	-	4
dojíždějící do obce úhrnem	5	2	-	-	2	-	3	-	-	1	-	1	6
46. Nebovidy													
obec vyjíždky:													
Kolín	24	5	1	1	8	6	8	-	-	-	-	-	24
Červené Pečky	26	5	2	3	11	7	2	1	-	-	-	-	26
dojíždí v rámci okresu celkem	63	15	4	5	22	17	12	3	-	-	-	-	63
dojíždí z jiných okresů celkem	6	1	-	-	2	2	2	-	-	-	-	-	6
dojíždějící do obce úhrnem	69	16	4	5	24	19	14	3	-	-	-	-	69
47. Němčice													
obec vyjíždky:													
dojíždí v rámci okresu celkem	13	4	-	2	5	2	4	-	-	-	-	-	13
dojíždí z jiných okresů celkem	4	2	-	1	3	-	-	-	-	-	-	-	4
dojíždějící do obce úhrnem	17	6	-	3	8	2	4	-	-	-	-	-	17
48. Nová Ves I													
obec vyjíždky:													
Kolín	34	13	2	1	13	12	5	1	-	-	-	-	34
dojíždí v rámci okresu celkem	69	26	8	4	23	20	12	2	-	1	1	1	70
dojíždí z jiných okresů celkem	22	1	-	2	3	9	7	1	-	3	3	-	25
dojíždějící do obce úhrnem	91	27	8	6	26	29	19	3	-	4	4	1	95
49. Nučice													
obec vyjíždky:													
dojíždí v rámci okresu celkem	21	10	-	1	6	6	7	1	-	-	-	-	21
dojíždí z jiných okresů celkem	4	-	-	-	2	1	1	-	-	-	-	-	4
dojíždějící do obce úhrnem	25	10	-	1	8	7	8	1	-	-	-	-	25
50. Ohaře													
obec vyjíždky:													
dojíždí v rámci okresu celkem	18	7	2	1	4	6	5	-	-	-	-	-	18
dojíždí z jiných okresů celkem	1	-	-	-	-	1	-	-	-	-	-	-	1
dojíždějící do obce úhrnem	19	7	2	1	4	7	5	-	-	-	-	-	19
51. Oleška													
obec vyjíždky:													
Kostelec nad Černými Lesy	16	6	-	2	3	6	5	-	-	-	-	-	16
Kouřim	12	7	3	3	2	3	1	-	-	-	-	-	12
dojíždí v rámci okresu celkem	69	30	5	10	10	28	15	1	-	3	3	3	72
dojíždí z jiných okresů celkem	5	2	-	1	-	2	1	1	-	1	1	1	6
dojíždějící do obce úhrnem	74	32	5	11	10	30	16	2	-	4	4	4	78
52. Oplany													
obec vyjíždky:													
dojíždí v rámci okresu celkem	8	-	1	-	1	2	4	-	-	1	1	1	9
dojíždí z jiných okresů celkem	3	1	-	1	2	-	-	-	-	-	-	-	3

Tab. č. 716 Obyvatelstvo dojíždějící do zaměstnání a do školy podle pohlaví, věku a podle obce dojížděky a obce vyjížděky

Okres Kolín

Obec dojížděky obec vyjížděky	Zaměstnané osoby dojíždějící do zaměstnání									Žáci, studenti, učni			Dojíždějící úhrnem
	celkem	z toho ženy	v tom ve věku						celkem	z toho ve věku 6 - 14 let	dojíždí denně		
			15 - 24	25 - 29	30 - 39	40 - 49	50 - 59	60 +				nejz.	
dojíždějící do obce úhrnem	11	1	1	1	3	2	4	-	-	1	1	1	12
53. Ovčáry													
obec vyjížděky:													
Kolín	30	11	8	-	6	6	10	-	-	-	-	-	30
dojíždí v rámci okresu celkem	65	16	9	4	11	16	25	-	-	-	-	-	65
dojíždí z jiných okresů celkem	3	2	-	-	-	2	1	-	-	-	-	-	3
dojíždějící do obce úhrnem	68	18	9	4	11	18	26	-	-	-	-	-	68
54. Pašinka													
obec vyjížděky:													
dojíždí v rámci okresu celkem	2	-	-	-	-	2	-	-	-	-	-	-	2
dojíždí z jiných okresů celkem	1	-	-	-	-	-	1	-	-	-	-	-	1
dojíždějící do obce úhrnem	3	-	-	-	-	2	1	-	-	-	-	-	3
55. Pečky													
obec vyjížděky:													
Kolín	76	19	11	13	15	10	25	2	-	-	-	-	76
Cerhenice	47	25	4	5	9	16	13	-	-	3	3	3	50
Český Brod	10	1	1	3	-	1	4	1	-	-	-	-	10
Dobřichov	120	65	12	13	28	44	22	1	-	85	77	84	205
Chotutice	27	11	1	1	5	7	13	-	-	17	13	17	44
Plaňany	22	4	4	4	6	4	3	1	-	-	-	-	22
Poříčany	26	14	1	3	8	7	7	-	-	-	-	-	26
Radim	78	33	10	4	21	25	17	1	-	27	24	27	105
Ratenice	37	15	5	2	9	13	8	-	-	31	26	31	68
Velim	32	15	5	3	11	7	6	-	-	2	1	1	34
Vrbová Lhota	24	11	-	3	4	10	7	-	-	7	7	7	31
dojíždí v rámci okresu celkem	565	233	61	63	133	160	142	6	-	176	154	174	741
Hl.m. Praha	10	5	1	-	4	2	3	-	-	3	2	3	13
Nymburk	28	11	2	4	8	4	9	1	-	-	-	-	28
Kostelní Lhota	20	8	2	-	4	9	5	-	-	-	-	-	20
Kovanice	10	1	1	2	3	2	2	-	-	-	-	-	10
Milčice	13	7	1	1	1	3	6	1	-	19	18	19	32
Písková Lhota	11	3	1	3	2	3	2	-	-	-	-	-	11
Poděbrady	69	20	9	9	14	14	17	6	-	2	2	2	71
Sadská	33	6	3	7	5	11	7	-	-	2	2	2	35
Sokoleč	31	13	1	3	5	10	12	-	-	-	-	-	31
Tatce	45	16	7	6	7	7	17	1	-	25	23	25	70
dojíždí z jiných okresů celkem	348	110	36	43	71	83	105	10	-	57	53	57	405
dojíždějící do obce úhrnem	913	343	97	106	204	243	247	16	-	233	207	231	1146
56. Plaňany													
obec vyjížděky:													
Kolín	10	6	2	1	3	2	1	1	-	-	-	-	10
Cerhenice	10	3	2	-	2	4	2	-	-	1	1	1	11
Radim	11	4	4	2	2	3	-	-	-	27	25	27	38
dojíždí v rámci okresu celkem	89	37	15	17	20	17	19	1	-	186	172	182	275

Tab. č. 716 Obyvatelstvo dojíždějící do zaměstnání a do školy podle pohlaví, věku a podle obce dojíždky a obce vyjíždky

Okres Kolín

Obec dojíždky obce vyjíždky	Zaměstnané osoby dojíždějící do zaměstnání									Žáci, studenti, učni			Dojíždějící úhrnem
	celkem	z toho ženy	v tom ve věku							celkem	z toho ve věku 6 - 14 let	dojíždí denně	
			15 - 24	25 - 29	30 - 39	40 - 49	50 - 59	60 +	nezj.				
dojíždí z jiných okresů celkem	17	4	-	4	4	6	3	-	-	5	4	4	22
dojíždějící do obce úhrnem	106	41	15	21	24	23	22	1	-	191	176	186	297
57. Polepy													
obec vyjíždky:													
dojíždí v rámci okresu celkem	10	1	-	5	2	2	1	-	-	-	-	-	10
dojíždí z jiných okresů celkem	3	1	-	1	2	-	-	-	-	-	-	-	3
dojíždějící do obce úhrnem	13	2	-	6	4	2	1	-	-	-	-	-	13
58. Polní Chrčice													
obec vyjíždky:													
dojíždí v rámci okresu celkem	17	1	6	2	5	3	1	-	-	-	-	-	17
dojíždí z jiných okresů celkem	3	1	-	-	1	1	1	-	-	-	-	-	3
dojíždějící do obce úhrnem	20	2	6	2	6	4	2	-	-	-	-	-	20
59. Polní Voděrády													
obec vyjíždky:													
dojíždí v rámci okresu celkem	4	-	-	2	-	2	-	-	-	-	-	-	4
dojíždí z jiných okresů celkem	1	1	-	-	1	-	-	-	-	-	-	-	1
dojíždějící do obce úhrnem	5	1	-	2	1	2	-	-	-	-	-	-	5
60. Poříčany													
obec vyjíždky:													
Pečky	15	3	1	1	6	4	2	1	-	1	1	-	16
dojíždí v rámci okresu celkem	55	14	4	7	16	15	11	2	-	4	4	3	59
Nymburk	12	1	-	2	7	1	2	-	-	1	1	1	13
Sadská	10	3	-	2	2	4	2	-	-	-	-	-	10
Třebestovice	13	4	-	1	5	6	1	-	-	1	1	1	14
dojíždí z jiných okresů celkem	68	20	-	7	23	21	14	3	-	49	48	48	117
dojíždějící do obce úhrnem	123	34	4	14	39	36	25	5	-	53	52	51	176
61. Prusice													
obec vyjíždky:													
dojíždí v rámci okresu celkem	12	6	5	2	1	2	2	-	-	4	1	4	16
dojíždí z jiných okresů celkem	5	4	-	1	-	2	2	-	-	-	-	-	5
dojíždějící do obce úhrnem	17	10	5	3	1	4	4	-	-	4	1	4	21
62. Přehvozdí													
obec vyjíždky:													
dojíždí v rámci okresu celkem	3	-	-	1	-	2	-	-	-	-	-	-	3
dojíždí z jiných okresů celkem	3	-	-	-	-	2	-	1	-	2	2	2	5
dojíždějící do obce úhrnem	6	-	-	1	-	4	-	1	-	2	2	2	8
63. Přistoupim													
obec vyjíždky:													
dojíždí v rámci okresu celkem	14	3	2	-	4	6	2	-	-	14	14	14	28
dojíždí z jiných okresů celkem	-	-	-	-	-	-	-	-	-	-	-	-	-
dojíždějící do obce úhrnem	14	3	2	-	4	6	2	-	-	14	14	14	28
64. Přišimasy													
obec vyjíždky:													
dojíždí v rámci okresu celkem	10	4	2	-	1	5	2	-	-	-	-	-	10

Tab. č. 716 Obyvatelstvo dojíždějící do zaměstnání a do školy podle pohlaví, věku a podle obce dojížděky a obce vyjížděky

Okres Kolín

Obec dojížděky obec vyjížděky	Zaměstnané osoby dojíždějící do zaměstnání									Žáci, studenti, učni			Dojíždějící úhrnem
	celkem	z toho ženy	v tom ve věku							celkem	z toho ve věku 6 - 14 let	dojíždí denně	
			15 - 24	25 - 29	30 - 39	40 - 49	50 - 59	60 +	nezj.				
HI.m. Praha	18	6	2	2	7	3	3	1	-	1	1	-	19
dojíždí z jiných okresů celkem	39	12	4	3	13	8	10	1	-	1	1	-	40
dojíždějící do obce úhrnem	49	16	6	3	14	13	12	1	-	1	1	-	50
65. Radim													
obec vyjížděky:													
Pečky	11	5	1	-	8	2	-	-	-	-	-	-	11
dojíždí v rámci okresu celkem	38	12	4	4	17	8	5	-	-	19	18	18	57
dojíždí z jiných okresů celkem	8	-	2	-	3	-	3	-	-	-	-	-	8
dojíždějící do obce úhrnem	46	12	6	4	20	8	8	-	-	19	18	18	65
66. Radovesnice I													
obec vyjížděky:													
dojíždí v rámci okresu celkem	9	3	3	1	2	-	3	-	-	4	4	4	13
dojíždí z jiných okresů celkem	3	-	-	1	-	-	2	-	-	-	-	-	3
dojíždějící do obce úhrnem	12	3	3	2	2	-	5	-	-	4	4	4	16
67. Radovesnice II													
obec vyjížděky:													
Lipec	18	5	3	2	4	5	4	-	-	-	-	-	18
Žiželice	27	2	10	5	3	8	1	-	-	-	-	-	27
dojíždí v rámci okresu celkem	82	10	21	14	14	24	8	1	-	-	-	-	82
dojíždí z jiných okresů celkem	10	-	2	4	1	1	2	-	-	-	-	-	10
dojíždějící do obce úhrnem	92	10	23	18	15	25	10	1	-	-	-	-	92
68. Ratboř													
obec vyjížděky:													
dojíždí v rámci okresu celkem	16	7	3	1	6	3	3	-	-	27	27	27	43
dojíždí z jiných okresů celkem	3	1	1	-	1	1	-	-	-	1	-	1	4
dojíždějící do obce úhrnem	19	8	4	1	7	4	3	-	-	28	27	28	47
69. Ratenice													
obec vyjížděky:													
dojíždí v rámci okresu celkem	3	1	-	-	1	-	2	-	-	-	-	-	3
dojíždí z jiných okresů celkem	2	1	-	-	1	1	-	-	-	-	-	-	2
dojíždějící do obce úhrnem	5	2	-	-	2	1	2	-	-	-	-	-	5
70. Rostoklaty													
obec vyjížděky:													
Český Brod	15	3	-	-	5	3	7	-	-	-	-	-	15
dojíždí v rámci okresu celkem	27	3	-	-	10	5	12	-	-	1	1	1	28
dojíždí z jiných okresů celkem	13	3	4	2	4	2	-	1	-	2	2	2	15
dojíždějící do obce úhrnem	40	6	4	2	14	7	12	1	-	3	3	3	43
71. Skvrňov													
obec vyjížděky:													
dojíždí v rámci okresu celkem	4	-	-	-	-	-	4	-	-	-	-	-	4
dojíždí z jiných okresů celkem	-	-	-	-	-	-	-	-	-	-	-	-	-
dojíždějící do obce úhrnem	4	-	-	-	-	-	4	-	-	-	-	-	4

Tab. č. 716 Obyvatelstvo dojíždějící do zaměstnání a do školy podle pohlaví, věku a podle obce dojíždky a obce vyjíždky

Okres Kolín

Obec dojíždky obec vyjíždky	Zaměstnané osoby dojíždějící do zaměstnání									Žáci, studenti, učni			Dojíždějící úhrnem
	celkem	z toho ženy	v tom ve věku							celkem	z toho ve věku 6 - 14 let	dojíždí denně	
			15 - 24	25 - 29	30 - 39	40 - 49	50 - 59	60 +	nejz.				
72. Starý Kolín													
obec vyjíždky:													
Kolín	53	40	15	2	12	14	10	-	-	2	1	2	55
dojíždí v rámci okresu celkem	86	63	22	8	16	20	20	-	-	7	6	4	93
dojíždí z jiných okresů celkem	25	12	-	2	5	8	9	1	-	8	6	5	33
dojíždějící do obce úhrnem	111	75	22	10	21	28	29	1	-	15	12	9	126
73. Stříbrná Skalice													
obec vyjíždky:													
dojíždí v rámci okresu celkem	28	14	2	3	5	11	7	-	-	13	12	13	41
Hl.m. Praha	16	7	6	-	4	2	3	1	-	3	3	2	19
Sázava	18	9	4	3	3	2	6	-	-	11	11	11	29
dojíždí z jiných okresů celkem	59	22	13	6	14	9	16	1	-	19	19	18	78
dojíždějící do obce úhrnem	87	36	15	9	19	20	23	1	-	32	31	31	119
74. Svojsice													
obec vyjíždky:													
Kolín	16	8	3	-	3	7	3	-	-	-	-	-	16
Kouřim	27	18	1	1	5	15	5	-	-	-	-	-	27
Krychnov	11	7	1	1	3	4	2	-	-	5	5	5	16
Plaňany	18	7	1	2	3	6	6	-	-	-	-	-	18
dojíždí v rámci okresu celkem	154	91	13	14	28	63	34	2	-	15	15	15	169
dojíždí z jiných okresů celkem	5	1	-	-	1	2	2	-	-	1	1	1	6
dojíždějící do obce úhrnem	159	92	13	14	29	65	36	2	-	16	16	16	175
75. Štíhlíce													
obec vyjíždky:													
dojíždí v rámci okresu celkem	-	-	-	-	-	-	-	-	-	2	2	1	2
dojíždí z jiných okresů celkem	2	1	-	-	1	1	-	-	-	-	-	-	2
dojíždějící do obce úhrnem	2	1	-	-	1	1	-	-	-	2	2	1	4
76. Tismice													
obec vyjíždky:													
Český Brod	15	4	1	-	6	5	3	-	-	-	-	-	15
dojíždí v rámci okresu celkem	35	11	3	1	11	13	7	-	-	3	3	3	38
dojíždí z jiných okresů celkem	16	5	2	2	4	2	6	-	-	1	1	-	17
dojíždějící do obce úhrnem	51	16	5	3	15	15	13	-	-	4	4	3	55
77. Toušice													
obec vyjíždky:													
dojíždí v rámci okresu celkem	5	1	-	-	-	3	2	-	-	-	-	-	5
dojíždí z jiných okresů celkem	1	-	-	-	-	-	-	1	-	-	-	-	1
dojíždějící do obce úhrnem	6	1	-	-	-	3	2	1	-	-	-	-	6
78. Třebovle													
obec vyjíždky:													
dojíždí v rámci okresu celkem	18	5	1	2	3	8	4	-	-	-	-	-	18
dojíždí z jiných okresů celkem	6	-	2	1	-	2	1	-	-	-	-	-	6
dojíždějící do obce úhrnem	24	5	3	3	3	10	5	-	-	-	-	-	24

Tab. č. 716 Obyvatelstvo dojíždějící do zaměstnání a do školy podle pohlaví, věku a podle obce dojížděky a obce vyjížděky

Okres Kolín

Obec dojížděky obec vyjížděky	Zaměstnané osoby dojíždějící do zaměstnání									Žáci, studenti, učni			Dojíždějící úhrnem
	celkem	z toho ženy	v tom ve věku							celkem	z toho ve věku 6 - 14 let	dojíždí denně	
			15 - 24	25 - 29	30 - 39	40 - 49	50 - 59	60 +	nejz.				
79. Tři Dvory													
obec vyjížděky:													
dojíždí v rámci okresu celkem	16	10	-	7	6	2	1	-	-	2	2	2	18
dojíždí z jiných okresů celkem	4	2	-	1	3	-	-	-	-	-	-	-	4
dojíždějící do obce úhrnem	20	12	-	8	9	2	1	-	-	2	2	2	22
80. Tuchoraz													
obec vyjížděky:													
dojíždí v rámci okresu celkem	20	12	-	2	5	5	7	1	-	-	-	-	20
dojíždí z jiných okresů celkem	8	1	1	-	3	2	1	1	-	-	-	-	8
dojíždějící do obce úhrnem	28	13	1	2	8	7	8	2	-	-	-	-	28
81. Tuklaty													
obec vyjížděky:													
dojíždí v rámci okresu celkem	16	7	2	3	5	2	4	-	-	9	9	9	25
Hl.m. Praha	18	3	3	3	7	3	2	-	-	1	1	1	19
Úvaly	12	2	5	2	-	4	-	1	-	-	-	-	12
dojíždí z jiných okresů celkem	40	7	10	8	9	8	4	1	-	1	1	1	41
dojíždějící do obce úhrnem	56	14	12	11	14	10	8	1	-	10	10	10	66
82. Týnec nad Labem													
obec vyjížděky:													
Kolín	54	25	6	5	13	16	11	3	-	-	-	-	54
Bělušice	14	7	3	2	-	6	3	-	-	20	19	20	34
Krakovany	67	42	11	6	15	21	13	1	-	36	34	35	103
Lipec	13	7	2	-	5	5	1	-	-	16	14	16	29
Starý Kolín	17	8	3	4	3	5	2	-	-	2	1	2	19
Tři Dvory	11	8	2	-	3	3	3	-	-	-	-	-	11
Uhlířská Lhota	23	10	2	3	5	8	5	-	-	5	3	4	28
Žiželice	13	4	4	1	2	5	1	-	-	-	-	-	13
dojíždí v rámci okresu celkem	250	125	37	29	59	74	46	5	-	109	100	107	359
Záboří nad Labem	28	18	8	3	4	11	2	-	-	32	23	32	60
Chvaletice	50	33	16	7	9	15	3	-	-	-	-	-	50
Kojice	14	7	3	2	4	2	3	-	-	-	-	-	14
Labské Chřčice	13	7	4	-	7	2	-	-	-	8	8	8	21
Přelouč	15	8	2	2	1	3	7	-	-	-	-	-	15
Řečany nad Labem	11	6	3	3	2	1	2	-	-	-	-	-	11
dojíždí z jiných okresů celkem	192	105	49	23	44	50	25	1	-	44	35	44	236
dojíždějící do obce úhrnem	442	230	86	52	103	124	71	6	-	153	135	151	595
83. Uhlířská Lhota													
obec vyjížděky:													
dojíždí v rámci okresu celkem	9	3	1	2	1	3	2	-	-	-	-	-	9
dojíždí z jiných okresů celkem	4	2	-	-	1	1	1	1	-	-	-	-	4
dojíždějící do obce úhrnem	13	5	1	2	2	4	3	1	-	-	-	-	13
84. Veletov													
obec vyjížděky:													
dojíždí v rámci okresu celkem	12	2	1	2	2	2	5	-	-	1	1	1	13

Tab. č. 716 Obyvatelstvo dojíždějící do zaměstnání a do školy podle pohlaví, věku a podle obce dojíždky a obce vyjíždky

Okres Kolín

Obec dojíždky obec vyjíždky	Zaměstnané osoby dojíždějící do zaměstnání									Žáci, studenti, učni			Dojíždějící úhrnem
	celkem	z toho ženy	v tom ve věku							celkem	z toho ve věku 6 - 14 let	dojíždí denně	
			15 - 24	25 - 29	30 - 39	40 - 49	50 - 59	60 +	nejz.				
dojíždí z jiných okresů celkem	3	-	2	-	-	-	1	-	-	1	1	1	4
dojíždějící do obce úhrnem	15	2	3	2	2	2	6	-	-	2	2	2	17
85. Velim													
obec vyjíždky:													
Kolín	24	7	1	3	9	5	4	2	-	1	1	1	25
Cerhenice	15	3	1	2	2	5	4	1	-	2	2	2	17
Nová Ves I	39	9	5	8	8	13	5	-	-	25	23	25	64
dojíždí v rámci okresu celkem	130	30	17	21	29	36	23	4	-	28	26	28	158
Pňov-Předhradí	15	3	3	2	4	3	2	1	-	9	7	9	24
dojíždí z jiných okresů celkem	49	10	4	5	17	12	9	2	-	10	7	10	59
dojíždějící do obce úhrnem	179	40	21	26	46	48	32	6	-	38	33	38	217
86. Velký Osek													
obec vyjíždky:													
Kolín	44	21	7	6	12	8	8	3	-	-	-	-	44
Veltruby	18	10	3	1	9	3	2	-	-	24	19	24	42
Volárna	31	13	4	4	7	11	5	-	-	39	35	38	70
dojíždí v rámci okresu celkem	125	57	17	16	38	29	21	4	-	101	90	100	226
Libice nad Cidlinou	15	8	4	1	3	2	3	2	-	-	-	-	15
Opolany	15	3	3	-	5	2	4	1	-	4	4	4	19
Poděbrady	18	5	1	-	9	4	2	2	-	1	1	-	19
Sány	18	7	3	2	3	6	4	-	-	20	20	18	38
dojíždí z jiných okresů celkem	120	27	13	13	31	29	27	7	-	27	27	23	147
dojíždějící do obce úhrnem	245	84	30	29	69	58	48	11	-	128	117	123	373
87. Veltruby													
obec vyjíždky:													
Kolín	19	12	1	4	7	5	2	-	-	-	-	-	19
dojíždí v rámci okresu celkem	44	22	4	6	14	12	8	-	-	-	-	-	44
dojíždí z jiných okresů celkem	5	1	1	-	1	2	1	-	-	-	-	-	5
dojíždějící do obce úhrnem	49	23	5	6	15	14	9	-	-	-	-	-	49
88. Vítice													
obec vyjíždky:													
dojíždí v rámci okresu celkem	46	14	3	4	12	15	10	2	-	-	-	-	46
dojíždí z jiných okresů celkem	8	1	-	2	2	1	1	2	-	-	-	-	8
dojíždějící do obce úhrnem	54	15	3	6	14	16	11	4	-	-	-	-	54
89. Vlkančice													
obec vyjíždky:													
dojíždí v rámci okresu celkem	-	-	-	-	-	-	-	-	-	-	-	-	-
dojíždí z jiných okresů celkem	9	-	2	1	2	3	1	-	-	-	-	-	9
dojíždějící do obce úhrnem	9	-	2	1	2	3	1	-	-	-	-	-	9
90. Volárna													
obec vyjíždky:													
dojíždí v rámci okresu celkem	1	-	-	1	-	-	-	-	-	-	-	-	1
dojíždí z jiných okresů celkem	-	-	-	-	-	-	-	-	-	-	-	-	-
dojíždějící do obce úhrnem	1	-	-	1	-	-	-	-	-	-	-	-	1

Tab. č. 716 Obyvatelstvo dojíždějící do zaměstnání a do školy podle pohlaví, věku a podle obce dojížděky a obce vyjížděky

Okres Kolín

Obec dojížděky obec vyjížděky	Zaměstnané osoby dojíždějící do zaměstnání									Žáci, studenti, učni			Dojíždějící úhrnem
	celkem	z toho ženy	v tom ve věku						celkem	z toho ve věku 6 - 14 let	dojíždí denně		
			15 - 24	25 - 29	30 - 39	40 - 49	50 - 59	60 +				nezj.	
91. Vrátkov													
obec vyjížděky:													
Český Brod	17	2	1	2	5	2	6	1	-	-	-	-	17
dojíždí v rámci okresu celkem	42	8	2	8	11	10	10	1	-	-	-	-	42
dojíždí z jiných okresů celkem	5	2	-	-	-	3	2	-	-	-	-	-	5
dojíždějící do obce úhrnem	47	10	2	8	11	13	12	1	-	-	-	-	47
92. Vrbčany													
obec vyjížděky:													
Kouřim	14	7	-	2	6	3	3	-	-	5	5	5	19
dojíždí v rámci okresu celkem	36	16	3	4	13	9	7	-	-	6	6	6	42
dojíždí z jiných okresů celkem	4	-	2	-	1	1	-	-	-	1	1	1	5
dojíždějící do obce úhrnem	40	16	5	4	14	10	7	-	-	7	7	7	47
93. Vrbová Lhota													
obec vyjížděky:													
dojíždí v rámci okresu celkem	9	4	2	3	1	3	-	-	-	14	14	14	23
dojíždí z jiných okresů celkem	17	7	4	2	5	4	2	-	-	-	-	-	17
dojíždějící do obce úhrnem	26	11	6	5	6	7	2	-	-	14	14	14	40
94. Výžerky													
obec vyjížděky:													
dojíždí v rámci okresu celkem	3	1	1	-	-	-	2	-	-	-	-	-	3
dojíždí z jiných okresů celkem	2	-	-	1	-	-	-	1	-	-	-	-	2
dojíždějící do obce úhrnem	5	1	1	1	-	-	2	1	-	-	-	-	5
95. Vyžlovka													
obec vyjížděky:													
dojíždí v rámci okresu celkem	12	9	1	1	4	5	1	-	-	-	-	-	12
dojíždí z jiných okresů celkem	14	4	4	1	3	3	3	-	-	-	-	-	14
dojíždějící do obce úhrnem	26	13	5	2	7	8	4	-	-	-	-	-	26
96. Zalesány													
obec vyjížděky:													
dojíždí v rámci okresu celkem	2	2	-	-	-	2	-	-	-	-	-	-	2
dojíždí z jiných okresů celkem	-	-	-	-	-	-	-	-	-	-	-	-	-
dojíždějící do obce úhrnem	2	2	-	-	-	2	-	-	-	-	-	-	2
97. Zásmyky													
obec vyjížděky:													
Kolín	28	18	3	5	5	5	8	2	-	1	-	1	29
Bečváry	24	10	1	2	6	8	7	-	-	38	36	36	62
Dolní Chvatliny	19	10	5	3	4	4	2	1	-	38	32	38	57
Toušice	13	6	3	-	4	4	2	-	-	7	6	3	20
dojíždí v rámci okresu celkem	160	81	21	22	35	47	32	3	-	144	129	137	304
Hl.m. Praha	10	2	1	-	4	1	2	2	-	-	-	-	10
dojíždí z jiných okresů celkem	40	8	6	6	11	6	7	4	-	8	8	7	48
dojíždějící do obce úhrnem	200	89	27	28	46	53	39	7	-	152	137	144	352

Tab. č. 716 Obyvatelstvo dojíždějící do zaměstnání a do školy podle pohlaví, věku a podle obce dojíždky a obce vyjíždky

Okres Kolín

Obec dojíždky obec vyjíždky	Zaměstnané osoby dojíždějící do zaměstnání									Žáci, studenti, učni			Dojíždějící úhrnem
	celkem	z toho ženy	v tom ve věku							celkem	z toho ve věku 6 - 14 let	dojíždí denně	
			15 - 24	25 - 29	30 - 39	40 - 49	50 - 59	60 +	nejz.				
98. Žabonosy													
obec vyjíždky:													
dojíždí v rámci okresu celkem	9	1	2	-	1	5	1	-	-	-	-	-	9
dojíždí z jiných okresů celkem	-	-	-	-	-	-	-	-	-	-	-	-	-
dojíždějící do obce úhrnem	9	1	2	-	1	5	1	-	-	-	-	-	9
99. Ždánice													
obec vyjíždky:													
dojíždí v rámci okresu celkem	43	16	10	4	12	5	10	2	-	-	-	-	43
dojíždí z jiných okresů celkem	4	-	1	1	1	-	1	-	-	-	-	-	4
dojíždějící do obce úhrnem	47	16	11	5	13	5	11	2	-	-	-	-	47
100. Žiželice													
obec vyjíždky:													
dojíždí v rámci okresu celkem	30	25	1	6	9	10	3	1	-	29	27	28	59
Chlumec nad Cidlinou	12	5	1	2	1	1	7	-	-	1	-	1	13
dojíždí z jiných okresů celkem	24	6	3	3	4	4	8	2	-	3	2	3	27
dojíždějící do obce úhrnem	54	31	4	9	13	14	11	3	-	32	29	31	86
101. Nezjištěno													
obec vyjíždky:													
dojíždí v rámci okresu celkem	-	-	-	-	-	-	-	-	-	-	-	-	-
dojíždí z jiných okresů celkem	22	4	1	6	6	2	7	-	-	7	1	1	29
dojíždějící do obce úhrnem	22	4	1	6	6	2	7	-	-	7	1	1	29

Tab. č. 717 Zaměstnané osoby dojíždějící do zaměstnání podle odvětví ekonomické činnosti, času stráveného dojíždkou, frekvence dojíždky a podle obce dojíždky a obce vyjíždky

Okres Kolín

Obec dojíždky Obec vyjíždky	Dojíždějící celkem	z toho odvětví ekonomické činnosti							z celkového počtu dojíždí denně	z toho čas v minutách			
		zemědělství lesnictví	průmysl	stavebnictví	obchod	doprava a teleko- munikace	školství	zdravot- nictví, soc. činnosti		- 14	15 - 29	30 - 59	60 +
Úhrn dojíždějících	16636	900	6140	1498	1583	1702	705	973	14498	2912	5879	4770	894
v tom:													
dojíždí v rámci okresu	11492	689	4327	940	1091	1027	515	688	10475	2391	4533	3082	441
dojíždí z jiných okresů kraje	3518	149	1268	321	321	480	136	203	3041	417	1132	1250	233
v tom okres:													
Benešov	77	5	25	11	7	8	3	4	60	17	20	14	9
Beroun	15	1	5	4	-	2	-	-	9	4	1	-	4
Kladno	16	-	4	4	1	1	-	1	8	2	2	1	3
Kutná Hora	1588	40	526	160	136	264	66	89	1364	141	507	596	117
Mělník	27	2	11	-	5	2	1	2	22	6	5	5	6
Mladá Boleslav	43	1	16	4	8	3	-	2	35	6	9	17	3
Nymburk	1468	79	590	122	111	173	54	92	1300	192	504	525	74
Praha-východ	249	19	72	14	50	25	12	12	219	47	82	79	11
Praha-západ	20	1	10	1	2	-	-	1	15	-	1	9	4
Příbram	13	1	7	1	1	2	-	-	7	2	1	4	-
Rakovník	2	-	2	-	-	-	-	-	2	-	-	-	2
dojíždí z jiných krajů	1626	62	545	237	171	195	54	82	982	104	214	438	220
Obec dojíždky:													
1. Kolín													
obec vyjíždky:													
Bečváry	102	9	28	7	12	9	6	9	91	9	47	31	4
Bělušice	42	-	22	4	2	5	-	-	39	-	20	18	1
Břežany I	44	1	18	3	3	7	-	2	42	6	31	5	-
Býchory	135	3	49	10	15	4	7	9	120	20	67	32	1
Cerhenice	134	-	52	16	12	10	4	11	130	11	44	67	8
Církvice	13	-	3	3	-	5	1	-	9	-	-	7	2
Červené Pečky	370	11	121	33	42	42	7	20	337	92	167	73	4
Český Brod	57	1	19	7	2	4	-	3	48	3	4	34	7
Dobřichov	30	-	9	3	2	5	1	3	25	-	12	12	1
Dolní Chvatliny	63	-	24	3	6	11	-	3	57	5	36	16	-
Dománovice	28	1	15	1	3	5	-	-	27	1	10	16	-
Drahobudice	20	-	8	-	2	2	1	2	18	-	6	11	1
Grunta	14	1	3	1	1	1	1	1	12	1	7	4	-
Horní Kruty	18	1	3	7	1	1	1	-	15	-	3	10	2
Chotutice	18	1	2	2	3	3	1	2	17	-	2	12	3
Jestřábí Lhota	104	2	53	7	11	12	3	5	97	17	52	28	-
Kbel	56	1	24	6	5	2	2	7	56	14	35	7	-
Klučov	11	-	1	1	1	1	-	1	8	-	2	6	-
Konárovice	169	1	66	8	21	16	4	10	161	24	81	53	1
Kořenice	108	3	29	10	13	14	5	11	97	15	63	17	2
Kostelec nad Černými Lesy	25	1	8	1	2	6	1	2	20	5	5	4	6
Kouřim	64	1	21	7	6	13	1	2	55	2	7	37	9
Krakovany	81	2	31	9	6	7	-	10	76	3	23	43	7

Tab. č. 717 Zaměstnané osoby dojíždějící do zaměstnání podle odvětví ekonomické činnosti, času stráveného dojíždkou, frekvence dojíždky a podle obce dojíždky a obce vyjíždky

Okres Kolín

Obec dojíždky Obec vyjíždky	Dojíždějící celkem	z toho odvětví ekonomické činnosti							z celkového počtu dojíždí denně	z toho čas v minutách			
		zemědělství lesnictví	průmysl	stavebnictví	obchod	doprava a teleko- munikace	školství	zdravot- nictví, soc. činnosti		- 14	15 - 29	30 - 59	60 +
Krychnov	10	-	1	-	-	2	2	2	8	-	7	1	-
Křečhoř	59	3	23	4	3	9	3	2	54	17	23	14	-
Libenice	41	-	19	4	2	5	1	3	40	14	18	6	2
Libodřice	44	-	15	4	5	3	1	-	39	1	22	13	3
Lipec	12	-	2	3	2	2	1	-	11	-	-	10	1
Lošany	85	1	42	11	4	6	4	4	78	14	41	20	2
Něbovidy	123	1	50	7	14	9	4	9	110	30	54	26	-
Němčice	64	2	33	6	9	3	3	1	60	5	26	26	2
Nová Ves I	216	5	91	16	24	21	6	12	204	45	98	58	3
Ohaře	62	1	32	5	3	5	2	3	57	2	32	22	1
Ovčáry	177	3	87	10	21	11	6	7	170	41	76	47	6
Pašinka	95	5	43	5	5	9	6	2	89	36	32	20	-
Pečky	131	-	44	9	8	17	2	10	109	2	38	58	11
Plaňany	122	2	34	9	7	10	5	8	106	5	50	48	3
Polepy	188	1	67	13	21	21	12	11	183	64	92	27	-
Polní Chrčice	29	-	14	4	2	2	1	2	27	1	13	11	2
Polní Voděrady	23	-	8	1	-	2	-	4	19	1	16	2	-
Poříčany	16	-	4	-	3	4	-	-	12	1	4	5	2
Radim	53	1	16	4	6	7	-	4	49	2	9	33	5
Radovesnice I	93	-	29	8	14	12	5	4	83	26	45	12	-
Radovesnice II	50	-	22	4	9	2	-	2	46	2	17	23	4
Ratboř	147	3	57	9	21	8	2	15	135	26	79	25	4
Ratenice	10	1	5	1	-	-	-	1	7	-	3	2	2
Skvrňov	15	-	4	4	1	4	-	1	15	-	-	13	2
Starý Kolín	375	5	188	29	31	38	12	21	337	60	158	112	7
Svojšice	34	1	14	2	4	4	1	1	29	1	14	11	3
Toušice	20	-	8	-	-	3	1	-	14	1	1	11	1
Třebovle	19	-	7	2	2	2	-	-	17	-	5	11	1
Tři Dvory	255	7	141	11	17	15	10	12	238	64	123	49	1
Týnec nad Labem	273	2	95	37	16	36	13	18	248	14	118	107	8
Uhlířská Lhota	44	1	22	1	4	6	1	3	40	-	8	24	8
Veletov	55	4	29	3	7	3	2	1	50	4	26	17	3
Velím	264	3	105	16	22	33	8	14	245	38	114	84	6
Velký Osek	242	1	76	9	18	45	6	28	205	22	86	89	8
Veltruby	266	5	108	32	25	17	10	11	243	48	102	84	9
Vitice	12	1	1	2	-	1	-	-	10	3	1	4	2
Volárna	102	-	49	5	7	8	4	7	97	6	55	33	2
Vrbčany	25	-	10	1	2	2	-	3	22	1	9	8	4
Zásmuky	122	2	44	8	7	15	3	11	104	5	47	47	4
Žabonosy	18	-	7	2	2	3	-	2	16	-	7	6	3
Ždánice	13	3	3	-	1	1	1	-	13	3	4	4	2
Žiželice	79	1	35	8	8	3	1	3	69	1	7	50	11
dojíždí v rámci okresu celkem	5878	109	2311	466	538	610	188	359	5339	838	2421	1852	213

Tab. č. 717 Zaměstnané osoby dojíždějící do zaměstnání podle odvětví ekonomické činnosti, času stráveného dojíždkou, frekvence dojíždky a podle obce dojíždky a obce vyjíždky

Okres Kolín

Obec dojíždky Obec vyjíždky	Dojíždějící celkem	z toho odvětví ekonomické činnosti							z celkového počtu dojíždí denně	z toho čas v minutách			
		zemědělství lesnictví	průmysl	stavebnictví	obchod	doprava a teleko- munikace	školství	zdravot- nictví, soc. činnosti		- 14	15 - 29	30 - 59	60 +
HI.m. Praha	189	4	45	18	22	22	7	33	125	6	18	58	42
Kutná Hora	490	1	147	39	43	98	28	23	428	40	200	166	22
Čírkvice	34	-	13	3	4	6	-	1	29	1	11	16	1
Čáslav	147	2	41	6	9	35	2	11	118	1	37	69	11
Hlízov	42	1	16	2	3	2	1	2	41	8	20	10	2
Malešov	14	-	5	1	-	3	1	-	9	-	-	6	3
Miskovice	18	-	6	3	-	4	-	3	15	-	6	8	1
Nové Dvory	32	-	16	3	2	6	1	-	30	2	14	13	1
Potěhy	13	-	7	2	-	2	-	1	11	1	-	6	4
Suchdol	62	-	36	4	5	1	2	2	57	6	29	22	-
Svatý Mikuláš	16	-	6	5	-	2	-	1	16	-	7	7	2
Uhlířské Janovice	65	-	24	9	7	9	2	6	58	2	14	33	9
Vavřinec	16	3	4	1	2	1	-	3	14	-	3	11	-
Vrdy	26	-	6	7	3	3	-	3	21	1	4	15	1
Záboří nad Labem	105	1	36	10	9	25	3	8	91	5	42	42	1
Mladá Boleslav	21	-	12	2	1	2	-	1	17	4	7	4	2
Nymburk	64	4	10	9	4	10	4	7	54	3	6	36	9
Libice nad Cidlinou	49	-	19	5	1	7	1	5	43	1	20	21	1
Opolany	34	-	14	-	3	10	-	5	27	-	8	15	3
Pňov-Předhradí	63	5	27	7	5	5	-	6	58	4	24	28	2
Poděbrady	139	5	43	9	7	22	9	15	120	1	50	62	7
Sadská	10	-	3	-	1	3	-	2	6	-	1	5	-
Sány	34	-	9	5	1	6	1	1	30	3	10	15	1
Sokoleč	27	-	16	2	-	5	-	1	22	1	4	16	1
Tatce	12	-	3	1	2	1	-	1	12	-	6	5	1
Žehuň	36	4	21	-	-	2	3	1	31	-	16	14	1
Úvaly	11	1	2	-	3	3	1	1	9	1	2	5	1
Ústí nad Labem	15	-	3	4	-	7	-	-	2	-	-	1	1
Pardubice	28	-	9	3	1	7	-	3	16	1	-	8	7
Chvaletice	48	-	18	3	2	8	3	3	36	-	14	21	1
Kojice	16	-	8	-	2	1	-	-	15	-	9	4	1
Přelouč	27	-	11	3	2	7	-	2	26	-	2	22	2
Řečany nad Labem	18	-	7	1	1	6	-	-	15	-	2	10	3
Havlíčkův Brod	12	-	3	1	2	6	-	-	8	-	1	1	6
Golčův Jeníkov	40	-	17	2	2	15	2	-	25	-	-	21	4
dojíždí z jiných okresů celkem	2754	63	890	289	211	477	91	187	2092	117	686	1013	268
dojíždějící do obce úhrnem	8632	172	3201	755	749	1087	279	546	7431	955	3107	2865	481
2. Barchovice													
obec vyjíždky:													
dojíždí v rámci okresu celkem	4	1	-	1	-	-	-	1	3	3	-	-	-
dojíždí z jiných okresů celkem	4	1	1	-	1	-	-	-	4	1	2	1	-
dojíždějící do obce úhrnem	8	2	1	1	1	-	-	1	7	4	2	1	-

Tab. č. 717 Zaměstnané osoby dojíždějící do zaměstnání podle odvětví ekonomické činnosti, času stráveného dojíždkou, frekvence dojíždky a podle obce dojíždky a obce vyjíždky

Okres Kolín

Obec dojíždky Obec vyjíždky	Dojíždějící celkem	z toho odvětví ekonomické činnosti							z celkového počtu dojíždí denně	z toho čas v minutách				
		zemědělství lesnictví	průmysl	stavebnictví	obchod	doprava a teleko- munikace	školství	zdravot- nictví, soc. činnosti		- 14	15 - 29	30 - 59	60 +	
3. Bečváry														
obec vyjíždky:														
Kolín	20	1	1	6	3	1	2	5	18	-	14	3	1	
Dolní Chvatliny	11	-	-	5	5	-	-	-	9	8	-	1	-	
Drahobudice	27	23	-	1	-	-	-	1	26	16	8	2	-	
Kořenice	36	24	-	3	3	-	1	1	36	23	10	3	-	
Ratboř	11	3	1	-	5	-	-	1	10	5	2	3	-	
Zásmuky	18	1	-	1	10	3	-	1	18	8	10	-	-	
dojíždí v rámci okresu celkem	145	56	3	22	34	6	3	10	138	63	58	15	2	
Suchdol	10	1	1	2	1	-	-	5	9	5	4	-	-	
dojíždí z jiných okresů celkem	41	5	2	6	6	5	1	13	33	10	14	6	3	
dojíždějící do obce úhrnem	186	61	5	28	40	11	4	23	171	73	72	21	5	
4. Bělušice														
obec vyjíždky:														
dojíždí v rámci okresu celkem	2	-	-	-	-	1	-	-	1	1	-	-	-	
dojíždí z jiných okresů celkem	8	-	2	-	2	-	1	1	8	3	3	2	-	
dojíždějící do obce úhrnem	10	-	2	-	2	1	1	1	9	4	3	2	-	
5. Břežany I														
obec vyjíždky:														
Kolín	14	-	-	-	8	-	-	-	8	5	3	-	-	
dojíždí v rámci okresu celkem	42	4	7	-	13	6	-	-	25	13	10	2	-	
dojíždí z jiných okresů celkem	3	-	2	-	-	1	-	-	2	-	1	1	-	
dojíždějící do obce úhrnem	45	4	9	-	13	7	-	-	27	13	11	3	-	
6. Břežany II														
obec vyjíždky:														
dojíždí v rámci okresu celkem	8	-	-	-	-	5	-	-	8	4	3	-	1	
dojíždí z jiných okresů celkem	9	5	2	-	1	-	-	-	8	2	3	2	1	
dojíždějící do obce úhrnem	17	5	2	-	1	5	-	-	16	6	6	2	2	
7. Býchory														
obec vyjíždky:														
Kolín	19	-	1	-	-	-	17	1	16	3	9	4	-	
dojíždí v rámci okresu celkem	42	3	3	1	2	-	27	1	38	15	16	7	-	
dojíždí z jiných okresů celkem	8	-	-	2	-	-	3	-	5	-	2	3	-	
dojíždějící do obce úhrnem	50	3	3	3	2	-	30	1	43	15	18	10	-	
8. Cerhenice														
obec vyjíždky:														
Kolín	24	-	2	-	2	5	4	-	24	-	7	15	2	
dojíždí v rámci okresu celkem	62	2	13	-	6	11	8	-	60	13	20	25	2	
dojíždí z jiných okresů celkem	27	1	7	1	1	6	1	-	25	7	10	6	2	
dojíždějící do obce úhrnem	89	3	20	1	7	17	9	-	85	20	30	31	4	
9. Církvice														
obec vyjíždky:														
dojíždí v rámci okresu celkem	7	1	1	-	-	-	-	2	6	-	3	3	-	

Tab. č. 717 Zaměstnané osoby dojíždějící do zaměstnání podle odvětví ekonomické činnosti, času stráveného dojíždkou, frekvence dojíždky a podle obce dojíždky a obce vyjíždky

Okres Kolín

Obec dojíždky Obec vyjíždky	Dojíždějící celkem	z toho odvětví ekonomické činnosti							z celkového počtu dojíždí denně	z toho čas v minutách			
		zemědělství lesnictví	průmysl	stavebnictví	obchod	doprava a teleko- munikace	školství	zdravot- nictví, soc. činnosti		- 14	15 - 29	30 - 59	60 +
dojíždí z jiných okresů celkem	3	-	2	1	-	-	-	-	2	-	1	-	1
dojíždějící do obce úhrnem	10	1	3	1	-	-	-	2	8	-	4	3	1
10. Černé Voděrády													
obec vyjíždky:													
dojíždí v rámci okresu celkem	6	1	1	-	-	-	-	4	6	3	1	2	-
dojíždí z jiných okresů celkem	7	-	1	1	-	1	-	-	3	2	-	1	-
dojíždějící do obce úhrnem	13	1	2	1	-	1	-	4	9	5	1	3	-
11. Červené Pečky													
obec vyjíždky:													
Kolín	39	2	14	3	6	2	6	1	39	16	11	11	1
dojíždí v rámci okresu celkem	80	3	28	7	16	7	7	2	78	24	23	24	7
dojíždí z jiných okresů celkem	24	4	9	3	1	-	2	1	22	4	5	8	5
dojíždějící do obce úhrnem	104	7	37	10	17	7	9	3	100	28	28	32	12
12. Český Brod													
obec vyjíždky:													
Kolín	127	1	56	14	11	5	10	15	113	3	8	82	20
Břežany II	27	-	8	6	4	3	1	-	26	7	11	6	2
Cerhenice	30	-	19	-	2	1	1	1	30	-	10	17	3
Dobřichov	11	-	6	-	2	-	-	1	9	-	4	4	1
Chrástany	62	3	25	8	10	6	1	3	61	13	38	8	2
Klučov	66	2	22	10	12	-	4	6	61	26	16	19	-
Kostelec nad Černými Lesy	53	-	12	8	4	6	5	9	47	7	25	14	1
Kouřim	33	-	15	3	6	1	1	2	31	1	12	17	1
Krupá	26	1	13	-	4	3	-	2	24	1	18	5	-
Kšely	16	-	10	-	2	1	1	-	16	4	10	1	1
Mrzky	10	2	2	-	1	2	2	-	9	1	6	2	-
Nová Ves I	11	-	3	-	-	4	1	1	8	-	1	6	1
Oleška	12	-	3	5	-	-	-	-	12	-	4	7	1
Pečky	49	1	17	1	2	8	3	6	41	1	13	23	4
Plaňany	31	-	16	3	2	-	2	2	31	1	12	7	11
Poříčany	62	2	20	1	5	8	4	9	52	20	17	14	1
Přehvozdí	11	-	5	-	2	2	-	1	11	4	6	1	-
Přistoupím	42	-	7	5	13	4	-	2	40	22	14	4	-
Radim	23	-	14	1	-	3	-	1	21	-	7	10	4
Rostoklaty	34	-	6	6	1	3	3	8	30	13	10	7	-
Tismice	42	1	13	1	10	2	1	5	41	18	11	11	-
Třebovle	11	-	7	1	-	-	-	-	11	5	4	1	1
Tuchoraz	50	-	21	6	5	-	2	7	47	27	12	8	-
Tuklaty	15	-	7	1	-	1	1	1	14	-	6	6	2
Velim	26	1	14	1	1	2	1	1	23	-	8	14	1
Vítice	63	1	21	3	6	7	2	6	56	12	28	15	1
Vrátkov	26	-	7	3	5	1	2	5	23	12	10	1	-
Vrbová Lhota	11	-	5	-	-	1	-	-	11	2	5	4	-

Tab. č. 717 Zaměstnané osoby dojíždějící do zaměstnání podle odvětví ekonomické činnosti, času stráveného dojíždkou, frekvence dojíždky a podle obce dojíždky a obce vyjíždky

Okres Kolín

Obec dojíždky Obec vyjíždky	Dojíždějící celkem	z toho odvětví ekonomické činnosti							z celkového počtu dojíždí denně	z toho čas v minutách			
		zemědělství lesnictví	průmysl	stavebnictví	obchod	doprava a teleko- munikace	školství	zdravot- nictví, soc. činnosti		- 14	15 - 29	30 - 59	60 +
dojíždí v rámci okresu celkem	1111	16	418	103	121	84	55	113	1018	203	359	363	92
Hl.m. Praha	99	2	35	5	13	4	5	15	78	5	11	48	13
Nymburk	13	1	5	1	-	1	1	3	11	-	4	7	-
Břiství	19	1	7	-	3	2	2	4	19	10	8	1	-
Černíky	11	-	4	3	-	1	-	2	11	7	3	1	-
Chrást	12	-	7	1	1	-	-	3	11	1	4	6	-
Kounice	65	1	24	4	14	4	1	7	61	42	16	3	-
Milovice	10	-	10	-	-	-	-	-	10	-	-	9	1
Poděbrady	12	1	2	-	1	5	-	1	9	-	6	3	-
Sadská	18	-	9	-	1	2	-	4	14	1	6	6	1
Tatce	15	-	5	2	2	3	-	2	11	2	5	4	-
Vykáň	12	-	4	2	3	-	-	3	12	5	6	1	-
Úvaly	40	1	14	1	5	3	5	3	38	7	16	14	1
dojíždí z jiných okresů celkem	479	9	189	30	66	39	22	58	403	89	118	159	36
dojíždějící do obce úhrnem	1590	25	607	133	187	123	77	171	1421	292	477	522	128
13. Dobřichov													
obec vyjíždky:													
dojíždí v rámci okresu celkem	1	-	-	1	-	-	-	-	1	-	-	-	1
dojíždí z jiných okresů celkem	1	-	-	-	-	-	-	-	-	-	-	-	-
dojíždějící do obce úhrnem	2	-	-	1	-	-	-	-	1	-	-	-	1
14. Dolní Chvatliny													
obec vyjíždky:													
dojíždí v rámci okresu celkem	12	5	3	1	1	-	2	-	12	4	8	-	-
dojíždí z jiných okresů celkem	2	-	1	1	-	-	-	-	2	2	-	-	-
dojíždějící do obce úhrnem	14	5	4	2	1	-	2	-	14	6	8	-	-
15. Dománovice													
obec vyjíždky:													
dojíždí v rámci okresu celkem	-	-	-	-	-	-	-	-	-	-	-	-	-
dojíždí z jiných okresů celkem	-	-	-	-	-	-	-	-	-	-	-	-	-
dojíždějící do obce úhrnem	-	-	-	-	-	-	-	-	-	-	-	-	-
16. Doubravčice													
obec vyjíždky:													
dojíždí v rámci okresu celkem	21	9	4	-	-	-	-	8	21	6	11	3	1
Hl.m. Praha	15	5	9	-	1	-	-	-	15	3	1	10	1
dojíždí z jiných okresů celkem	22	8	12	-	1	-	-	1	21	3	4	13	1
dojíždějící do obce úhrnem	43	17	16	-	1	-	-	9	42	9	15	16	2
17. Drahobudice													
obec vyjíždky:													
dojíždí v rámci okresu celkem	1	-	1	-	-	-	-	-	1	1	-	-	-
dojíždí z jiných okresů celkem	4	1	2	-	1	-	-	-	3	2	1	-	-
dojíždějící do obce úhrnem	5	1	3	-	1	-	-	-	4	3	1	-	-

Tab. č. 717 Zaměstnané osoby dojíždějící do zaměstnání podle odvětví ekonomické činnosti, času stráveného dojíždkou, frekvence dojíždky a podle obce dojíždky a obce vyjíždky

Okres Kolín

Obec dojíždky Obec vyjíždky	Dojíždějící celkem	z toho odvětví ekonomické činnosti							z celkového počtu dojíždí denně	z toho čas v minutách				
		zemědělství lesnictví	průmysl	stavebnictví	obchod	doprava a teleko- munikace	školství	zdravot- nictví, soc. činnosti		- 14	15 - 29	30 - 59	60 +	
18. Grunta														
obec vyjíždky:														
dojíždí v rámci okresu celkem	2	-	-	1	-	-	1	-	2	1	-	-	1	
dojíždí z jiných okresů celkem	1	-	-	-	-	1	-	-	1	1	-	-	-	
dojíždějící do obce úhrnem	3	-	-	1	-	1	1	-	3	2	-	-	1	
19. Horní Kruty														
obec vyjíždky:														
dojíždí v rámci okresu celkem	15	2	7	-	2	-	2	1	14	5	6	3	-	
dojíždí z jiných okresů celkem	9	2	3	-	1	-	2	-	7	1	4	2	-	
dojíždějící do obce úhrnem	24	4	10	-	3	-	4	1	21	6	10	5	-	
20. Hradešín														
obec vyjíždky:														
dojíždí v rámci okresu celkem	16	-	1	1	10	-	-	1	16	10	5	1	-	
dojíždí z jiných okresů celkem	32	-	6	-	16	2	-	-	27	5	3	18	1	
dojíždějící do obce úhrnem	48	-	7	1	26	2	-	1	43	15	8	19	1	
21. Chotutice														
obec vyjíždky:														
Kolín	13	1	12	-	-	-	-	-	13	-	8	4	1	
Pečky	11	-	9	-	-	-	-	-	11	2	6	3	-	
Plaňany	15	-	12	-	-	-	-	2	14	5	4	4	1	
Radim	13	1	9	-	2	-	-	-	13	6	7	-	-	
dojíždí v rámci okresu celkem	73	2	60	-	2	2	-	2	72	20	36	13	3	
dojíždí z jiných okresů celkem	8	-	4	-	-	-	-	-	8	1	1	6	-	
dojíždějící do obce úhrnem	81	2	64	-	2	2	-	2	80	21	37	19	3	
22. Chrástfany														
obec vyjíždky:														
Český Brod	22	1	5	3	2	-	1	8	16	9	7	-	-	
dojíždí v rámci okresu celkem	49	8	10	4	2	1	3	18	39	12	20	5	2	
Kopřivnice	10	-	7	-	-	1	-	-	10	6	4	-	-	
dojíždí z jiných okresů celkem	37	3	20	5	3	2	1	1	32	6	10	13	3	
dojíždějící do obce úhrnem	86	11	30	9	5	3	4	19	71	18	30	18	5	
23. Jestřabí Lhota														
obec vyjíždky:														
dojíždí v rámci okresu celkem	13	5	2	-	1	2	2	-	13	8	4	1	-	
dojíždí z jiných okresů celkem	1	1	-	-	-	-	-	-	1	-	-	1	-	
dojíždějící do obce úhrnem	14	6	2	-	1	2	2	-	14	8	4	2	-	
24. Jevany														
obec vyjíždky:														
Kostelec nad Černými Lesy	25	9	7	-	-	-	-	6	20	12	7	1	-	
dojíždí v rámci okresu celkem	52	16	15	-	-	-	-	13	45	16	19	8	2	
Hl.m. Praha	13	-	3	4	1	-	-	1	9	2	-	5	2	
dojíždí z jiných okresů celkem	33	2	5	10	2	1	-	1	18	5	3	8	2	
dojíždějící do obce úhrnem	85	18	20	10	2	1	-	14	63	21	22	16	4	

Tab. č. 717 Zaměstnané osoby dojíždějící do zaměstnání podle
odvětví ekonomické činnosti, času stráveného dojíždkou, frekvence
dojíždky a podle obce dojíždky a obce vyjíždky

Okres Kolín

Obec dojíždky Obec vyjíždky	Dojíždějící celkem	z toho odvětví ekonomické činnosti							z celkového počtu dojíždí denně	z toho čas v minutách				
		zemědělství lesnictví	průmysl	stavebnictví	obchod	doprava a teleko- munikace	školství	zdravot- nictví, soc. činnosti		- 14	15 - 29	30 - 59	60 +	
25. Kbel														
obec vyjíždky:														
dojíždí v rámci okresu celkem	3	-	2	-	-	1	-	-	3	-	2	1	-	
dojíždí z jiných okresů celkem	1	-	1	-	-	-	-	-	-	-	-	-	-	
dojíždějící do obce úhrnem	4	-	3	-	-	1	-	-	3	-	2	1	-	
26. Klášterní Skalice														
obec vyjíždky:														
dojíždí v rámci okresu celkem	1	1	-	-	-	-	-	-	1	-	1	-	-	
dojíždí z jiných okresů celkem	-	-	-	-	-	-	-	-	-	-	-	-	-	
dojíždějící do obce úhrnem	1	1	-	-	-	-	-	-	1	-	1	-	-	
27. Klučov														
obec vyjíždky:														
dojíždí v rámci okresu celkem	30	9	7	1	2	6	4	-	28	7	13	7	1	
dojíždí z jiných okresů celkem	9	-	2	-	1	1	2	-	7	3	1	1	2	
dojíždějící do obce úhrnem	39	9	9	1	3	7	6	-	35	10	14	8	3	
28. Konárovice														
obec vyjíždky:														
dojíždí v rámci okresu celkem	23	6	3	2	1	2	1	1	20	8	9	2	1	
dojíždí z jiných okresů celkem	6	1	-	-	1	-	-	-	5	-	3	1	1	
dojíždějící do obce úhrnem	29	7	3	2	2	2	1	1	25	8	12	3	2	
29. Konojedy														
obec vyjíždky:														
dojíždí v rámci okresu celkem	3	-	-	1	2	-	-	-	3	2	-	1	-	
dojíždí z jiných okresů celkem	2	-	-	-	2	-	-	-	1	-	-	1	-	
dojíždějící do obce úhrnem	5	-	-	1	4	-	-	-	4	2	-	2	-	
30. Kořenice														
obec vyjíždky:														
Kolín	31	-	26	1	1	-	-	-	29	14	11	3	1	
Dolní Chvatliny	12	-	11	-	-	-	-	-	12	6	5	1	-	
dojíždí v rámci okresu celkem	80	6	64	3	1	-	-	-	77	32	34	10	1	
dojíždí z jiných okresů celkem	23	2	16	1	1	2	-	-	20	7	7	6	-	
dojíždějící do obce úhrnem	103	8	80	4	2	2	-	-	97	39	41	16	1	
31. Kostelec nad Černými Lesy														
obec vyjíždky:														
Kolín	21	-	4	-	8	3	1	3	18	1	-	15	1	
Černé Voděrady	13	3	5	-	3	1	-	-	13	1	10	2	-	
Český Brod	28	3	4	-	1	3	5	4	24	4	14	6	-	
Horní Kruty	21	8	6	-	2	-	2	1	21	-	11	8	2	
Jevany	26	5	2	2	3	2	6	3	23	14	7	-	1	
Konojedy	13	1	2	2	3	-	3	1	13	3	6	3	1	
Kouřim	25	-	8	1	3	4	2	2	24	3	13	7	1	
Kozojedy	36	2	15	3	6	2	4	1	34	17	14	3	-	
Krupá	26	3	5	-	2	3	-	5	20	10	8	2	-	

Tab. č. 717 Zaměstnané osoby dojíždějící do zaměstnání podle odvětví ekonomické činnosti, času stráveného dojíždkou, frekvence dojíždky a podle obce dojíždky a obce vyjíždky

Okres Kolín

Obec dojíždky Obec vyjíždky	Dojíždějící celkem	z toho odvětví ekonomické činnosti							z celkového počtu dojíždí denně	z toho čas v minutách			
		zemědělství lesnictví	průmysl	stavebnictví	obchod	doprava a teleko- munikace	školství	zdravot- nictví, soc. činnosti		- 14	15 - 29	30 - 59	60 +
Malotice	18	3	4	-	-	6	1	1	17	2	12	2	-
Nučice	25	1	16	-	-	3	2	-	25	14	10	1	-
Oleška	67	5	24	2	4	8	7	3	62	33	23	6	-
Oplany	10	1	5	1	1	2	-	-	10	1	6	3	-
Přehvozdí	12	1	6	-	2	2	-	-	11	1	6	4	-
Stříbrná Skalice	12	1	2	1	1	3	1	-	9	1	2	3	3
Vitice	16	3	6	2	1	3	-	-	14	4	7	3	-
Výžerky	12	-	5	-	3	-	2	1	11	6	4	1	-
Vyžlovka	25	2	6	2	6	2	1	2	24	11	10	3	-
Zásmuky	41	2	18	1	8	6	1	-	39	1	23	14	1
Ždánice	18	1	5	1	3	3	-	1	18	2	13	3	-
dojíždí v rámci okresu celkem	547	53	170	25	70	68	43	38	506	142	234	110	17
Hl.m. Praha	69	3	24	10	5	5	5	2	52	4	3	31	13
Mukařov	11	-	6	-	2	-	-	1	11	3	8	-	-
dojíždí z jiných okresů celkem	172	11	58	17	22	24	9	4	132	18	34	56	22
dojíždějící do obce úhrnem	719	64	228	42	92	92	52	42	638	160	268	166	39
32. Kouřim													
obec vyjíždky:													
Kolín	49	-	32	2	2	-	6	3	40	-	12	27	-
Klášteří Skalice	13	-	7	-	3	-	-	-	10	6	3	1	-
Kostelec nad Černými Lesy	14	1	4	-	3	-	-	3	12	-	10	2	-
Oleška	29	1	15	1	1	3	-	2	22	13	8	1	-
Plaňany	16	-	7	-	4	1	-	3	14	3	9	2	-
Svojšice	14	-	7	-	2	-	1	1	10	5	3	2	-
Toušice	22	-	8	1	-	1	4	2	16	11	5	-	-
Třebovle	22	2	8	1	6	1	1	1	19	10	8	1	-
Vitice	36	4	14	1	5	2	1	-	29	13	12	3	1
Zásmuky	18	2	4	1	3	-	3	1	17	3	6	8	-
Ždánice	10	-	7	-	-	-	1	2	10	2	8	-	-
dojíždí v rámci okresu celkem	335	12	164	10	33	13	21	23	267	81	116	67	2
Hl.m. Praha	12	-	7	1	1	-	-	-	9	-	-	7	2
dojíždí z jiných okresů celkem	45	1	26	4	3	-	2	-	29	2	4	13	10
dojíždějící do obce úhrnem	380	13	190	14	36	13	23	23	296	83	120	80	12
33. Kozojedy													
obec vyjíždky:													
dojíždí v rámci okresu celkem	18	3	2	10	1	-	1	-	18	4	10	4	-
dojíždí z jiných okresů celkem	13	1	2	5	3	2	-	-	7	2	1	3	1
dojíždějící do obce úhrnem	31	4	4	15	4	2	1	-	25	6	11	7	1
34. Krakovany													
obec vyjíždky:													
dojíždí v rámci okresu celkem	27	7	3	6	2	-	6	-	24	10	12	1	1
dojíždí z jiných okresů celkem	14	2	1	4	1	-	1	-	11	2	3	4	-
dojíždějící do obce úhrnem	41	9	4	10	3	-	7	-	35	12	15	5	1

Tab. č. 717 Zaměstnané osoby dojíždějící do zaměstnání podle odvětví ekonomické činnosti, času stráveného dojíždkou, frekvence dojíždky a podle obce dojíždky a obce vyjíždky

Okres Kolín

Obec dojíždky Obec vyjíždky	Dojíždějící celkem	z toho odvětví ekonomické činnosti							z celkového počtu dojíždí denně	z toho čas v minutách			
		zemědělství lesnictví	průmysl	stavebnictví	obchod	doprava a teleko- munikace	školství	zdravot- nictví, soc. činnosti		- 14	15 - 29	30 - 59	60 +
35. Krupá													
obec vyjíždky:													
dojíždí v rámci okresu celkem	1	-	-	-	1	-	-	-	1	1	-	-	-
dojíždí z jiných okresů celkem	1	-	-	-	1	-	-	-	1	1	-	-	-
dojíždějící do obce úhrnem	2	-	-	-	2	-	-	-	2	2	-	-	-
36. Krychnov													
obec vyjíždky:													
dojíždí v rámci okresu celkem	1	-	-	-	-	-	1	-	1	-	1	-	-
dojíždí z jiných okresů celkem	5	-	2	-	1	-	-	-	3	1	2	-	-
dojíždějící do obce úhrnem	6	-	2	-	1	-	1	-	4	1	3	-	-
37. Křečhoř													
obec vyjíždky:													
Kolín	19	10	2	-	5	-	-	1	19	7	8	4	-
Libodřice	10	8	-	-	1	-	-	-	10	5	5	-	-
dojíždí v rámci okresu celkem	61	42	2	3	10	1	-	1	60	28	21	11	-
dojíždí z jiných okresů celkem	11	4	1	1	3	2	-	-	10	3	-	3	4
dojíždějící do obce úhrnem	72	46	3	4	13	3	-	1	70	31	21	14	4
38. Kšely													
obec vyjíždky:													
dojíždí v rámci okresu celkem	7	-	2	-	2	-	-	-	7	4	2	1	-
dojíždí z jiných okresů celkem	5	-	2	-	2	-	-	-	4	-	1	3	-
dojíždějící do obce úhrnem	12	-	4	-	4	-	-	-	11	4	3	4	-
39. Libenice													
obec vyjíždky:													
dojíždí v rámci okresu celkem	16	-	2	10	1	-	-	-	15	5	9	-	1
dojíždí z jiných okresů celkem	13	-	2	5	3	2	-	-	11	2	8	1	-
dojíždějící do obce úhrnem	29	-	4	15	4	2	-	-	26	7	17	1	1
40. Libodřice													
obec vyjíždky:													
dojíždí v rámci okresu celkem	21	3	13	5	-	-	-	-	20	9	8	2	1
dojíždí z jiných okresů celkem	3	-	1	2	-	-	-	-	2	-	-	1	1
dojíždějící do obce úhrnem	24	3	14	7	-	-	-	-	22	9	8	3	2
41. Lipec													
obec vyjíždky:													
dojíždí v rámci okresu celkem	23	12	7	1	2	1	-	-	22	6	10	6	-
dojíždí z jiných okresů celkem	14	2	5	6	-	1	-	-	7	4	3	-	-
dojíždějící do obce úhrnem	37	14	12	7	2	2	-	-	29	10	13	6	-
42. Lošany													
obec vyjíždky:													
dojíždí v rámci okresu celkem	13	8	1	-	3	-	-	-	12	5	6	1	-
dojíždí z jiných okresů celkem	7	-	2	2	2	-	-	-	6	2	2	-	2
dojíždějící do obce úhrnem	20	8	3	2	5	-	-	-	18	7	8	1	2

Tab. č. 717 Zaměstnané osoby dojíždějící do zaměstnání podle odvětví ekonomické činnosti, času stráveného dojíždkou, frekvence dojíždky a podle obce dojíždky a obce vyjíždky

Okres Kolín

Obec dojíždky Obec vyjíždky	Dojíždějící celkem	z toho odvětví ekonomické činnosti							z celkového počtu dojíždí denně	z toho čas v minutách			
		zemědělství lesnictví	průmysl	stavebnictví	obchod	doprava a teleko- munikace	školství	zdravot- nictví, soc. činnosti		- 14	15 - 29	30 - 59	60 +
43. Malotice													
obec vyjíždky:													
dojíždí v rámci okresu celkem	11	5	-	-	-	-	-	-	10	2	6	1	1
dojíždí z jiných okresů celkem	8	1	4	1	2	-	-	-	6	4	-	1	1
dojíždějící do obce úhrnem	19	6	4	1	2	-	-	-	16	6	6	2	2
44. Masojedy													
obec vyjíždky:													
dojíždí v rámci okresu celkem	1	-	-	-	-	1	-	-	1	-	-	1	-
dojíždí z jiných okresů celkem	8	1	4	-	-	2	-	-	8	2	3	3	-
dojíždějící do obce úhrnem	9	1	4	-	-	3	-	-	9	2	3	4	-
45. Mrzky													
obec vyjíždky:													
dojíždí v rámci okresu celkem	1	-	-	-	-	1	-	-	1	-	-	1	-
dojíždí z jiných okresů celkem	4	1	1	1	1	-	-	-	4	1	1	1	1
dojíždějící do obce úhrnem	5	1	1	1	1	1	-	-	5	1	1	2	1
46. Nebovidy													
obec vyjíždky:													
Kolín	24	3	13	5	-	1	-	-	24	5	11	7	1
Červené Pečky	26	6	15	-	3	1	-	-	26	21	4	1	-
dojíždí v rámci okresu celkem	63	13	34	6	3	2	-	-	63	32	20	9	2
dojíždí z jiných okresů celkem	6	2	2	1	-	-	-	-	4	1	1	1	1
dojíždějící do obce úhrnem	69	15	36	7	3	2	-	-	67	33	21	10	3
47. Němčice													
obec vyjíždky:													
dojíždí v rámci okresu celkem	13	4	-	5	1	2	-	-	13	4	6	3	-
dojíždí z jiných okresů celkem	4	1	1	-	1	-	-	-	3	1	1	1	-
dojíždějící do obce úhrnem	17	5	1	5	2	2	-	-	16	5	7	4	-
48. Nová Ves I													
obec vyjíždky:													
Kolín	34	-	13	12	3	-	2	1	32	12	14	5	-
dojíždí v rámci okresu celkem	69	2	23	22	5	-	4	1	64	20	25	15	3
dojíždí z jiných okresů celkem	22	-	3	15	2	-	-	-	20	2	4	11	3
dojíždějící do obce úhrnem	91	2	26	37	7	-	4	1	84	22	29	26	6
49. Nučice													
obec vyjíždky:													
dojíždí v rámci okresu celkem	21	14	-	2	1	-	1	-	21	10	9	1	1
dojíždí z jiných okresů celkem	4	-	1	2	-	-	-	-	3	-	-	3	-
dojíždějící do obce úhrnem	25	14	1	4	1	-	1	-	24	10	9	4	1
50. Ohaře													
obec vyjíždky:													
dojíždí v rámci okresu celkem	18	12	-	-	1	1	1	-	18	10	6	2	-
dojíždí z jiných okresů celkem	1	1	-	-	-	-	-	-	1	1	-	-	-
dojíždějící do obce úhrnem	19	13	-	-	1	1	1	-	19	11	6	2	-

Tab. č. 717 Zaměstnané osoby dojíždějící do zaměstnání podle odvětví ekonomické činnosti, času stráveného dojíždkou, frekvence dojíždky a podle obce dojíždky a obce vyjíždky

Okres Kolín

Obec dojíždky Obec vyjíždky	Dojíždějící celkem	z toho odvětví ekonomické činnosti							z celkového počtu dojíždí denně	z toho čas v minutách			
		zemědělství lesnictví	průmysl	stavebnictví	obchod	doprava a teleko-munikace	školství	zdravot-nictví, soc. činnosti		- 14	15 - 29	30 - 59	60 +
51. Oleška													
obec vyjíždky:													
Kostelec nad Černými Lesy	16	-	4	2	1	-	-	3	14	5	6	3	-
Kouřim	12	-	7	1	-	-	-	3	10	4	4	1	1
dojíždí v rámci okresu celkem	69	5	23	8	2	1	2	16	60	18	30	10	2
dojíždí z jiných okresů celkem	5	-	1	-	-	-	-	3	3	1	2	-	-
dojíždějící do obce úhrnem	74	5	24	8	2	1	2	19	63	19	32	10	2
52. Oplany													
obec vyjíždky:													
dojíždí v rámci okresu celkem	8	-	7	1	-	-	-	-	8	3	3	2	-
dojíždí z jiných okresů celkem	3	-	-	-	-	-	-	-	2	1	-	1	-
dojíždějící do obce úhrnem	11	-	7	1	-	-	-	-	10	4	3	3	-
53. Ovčáry													
obec vyjíždky:													
Kolín	30	9	11	4	1	-	3	-	29	15	10	4	-
dojíždí v rámci okresu celkem	65	33	15	6	2	-	3	-	64	28	25	11	-
dojíždí z jiných okresů celkem	3	1	1	-	-	-	-	-	2	1	1	-	-
dojíždějící do obce úhrnem	68	34	16	6	2	-	3	-	66	29	26	11	-
54. Pašinka													
obec vyjíždky:													
dojíždí v rámci okresu celkem	2	-	2	-	-	-	-	-	2	1	-	-	1
dojíždí z jiných okresů celkem	1	-	-	-	-	-	-	-	1	-	1	-	-
dojíždějící do obce úhrnem	3	-	2	-	-	-	-	-	3	1	1	-	1
55. Pečky													
obec vyjíždky:													
Kolín	76	3	37	5	7	7	7	1	69	2	22	42	3
Cerhenice	47	2	29	3	2	3	2	-	45	16	15	13	1
Český Brod	10	1	5	-	-	1	1	1	9	-	3	3	3
Dobřichov	120	1	69	8	18	1	2	3	115	61	48	5	1
Chotutice	27	2	16	1	2	2	2	-	26	6	11	9	-
Plaňany	22	-	9	3	2	3	-	-	21	2	12	6	1
Poříčany	26	-	11	3	2	3	2	-	21	6	8	7	-
Radim	78	2	42	7	13	1	2	1	75	42	27	6	-
Ratenice	37	1	16	3	3	1	-	-	35	15	16	2	2
Velim	32	1	17	3	1	2	-	-	31	6	12	12	1
Vrbová Lhota	24	-	13	2	-	2	1	-	21	4	10	7	-
dojíždí v rámci okresu celkem	565	17	302	42	57	31	19	6	532	164	205	139	24
Hl.m. Praha	10	-	4	1	1	2	1	-	7	-	-	4	3
Nymburk	28	-	13	-	-	2	3	3	24	2	10	11	1
Kostelní Lhota	20	1	12	1	1	-	1	-	20	6	8	6	-
Kovanice	10	5	3	-	2	-	-	-	10	2	5	3	-
Milčice	13	1	7	2	-	1	-	-	13	7	6	-	-
Písková Lhota	11	4	7	-	-	-	-	-	11	2	7	2	-

Tab. č. 717 Zaměstnané osoby dojíždějící do zaměstnání podle odvětví ekonomické činnosti, času stráveného dojíždkou, frekvence dojíždky a podle obce dojíždky a obce vyjíždky

Okres Kolín

Obec dojíždky Obec vyjíždky	Dojíždějící celkem	z toho odvětví ekonomické činnosti							z celkového počtu dojíždí denně	z toho čas v minutách			
		zemědělství lesnictví	průmysl	stavebnictví	obchod	doprava a teleko- munikace	školství	zdravot- nictví, soc. činnosti		- 14	15 - 29	30 - 59	60 +
Poděbrady	69	4	42	-	4	-	6	3	66	4	39	23	-
Sadská	33	-	23	1	1	1	-	-	33	5	21	7	-
Sokoleč	31	1	27	2	-	-	-	-	31	1	17	12	1
Tatce	45	1	30	5	3	1	-	-	45	11	20	14	-
dojíždí z jiných okresů celkem	348	20	197	28	22	17	14	6	322	40	155	108	19
dojíždějící do obce úhrnem	913	37	499	70	79	48	33	12	854	204	360	247	43
56. Plaňany													
obec vyjíždky:													
Kolín	10	-	1	1	-	-	6	1	10	2	5	3	-
Cerhenice	10	-	1	4	-	1	1	1	10	1	6	2	1
Radim	11	1	2	3	-	3	1	-	11	8	3	-	-
dojíždí v rámci okresu celkem	89	4	16	12	5	22	16	4	75	19	43	10	3
dojíždí z jiných okresů celkem	17	3	4	5	1	1	1	-	14	1	3	8	2
dojíždějící do obce úhrnem	106	7	20	17	6	23	17	4	89	20	46	18	5
57. Polepy													
obec vyjíždky:													
dojíždí v rámci okresu celkem	10	4	-	4	-	2	-	-	9	4	2	3	-
dojíždí z jiných okresů celkem	3	-	-	1	-	2	-	-	3	-	1	2	-
dojíždějící do obce úhrnem	13	4	-	5	-	4	-	-	12	4	3	5	-
58. Polní Chrčice													
obec vyjíždky:													
dojíždí v rámci okresu celkem	17	1	10	4	1	-	-	-	15	3	3	8	1
dojíždí z jiných okresů celkem	3	-	1	2	-	-	-	-	1	1	-	-	-
dojíždějící do obce úhrnem	20	1	11	6	1	-	-	-	16	4	3	8	1
59. Polní Voděrady													
obec vyjíždky:													
dojíždí v rámci okresu celkem	4	-	-	2	-	2	-	-	4	3	1	-	-
dojíždí z jiných okresů celkem	1	-	1	-	-	-	-	-	1	-	1	-	-
dojíždějící do obce úhrnem	5	-	1	2	-	2	-	-	5	3	2	-	-
60. Poříčany													
obec vyjíždky:													
Pečky	15	-	3	-	1	5	-	-	11	3	4	3	1
dojíždí v rámci okresu celkem	55	-	12	2	2	18	5	-	45	8	14	17	6
Nymburk	12	-	-	1	-	1	1	-	4	-	2	2	-
Sadská	10	-	1	-	1	2	1	-	8	5	2	1	-
Třebestovice	13	-	1	3	1	2	1	-	12	6	6	-	-
dojíždí z jiných okresů celkem	68	1	5	5	5	13	4	-	43	21	15	5	1
dojíždějící do obce úhrnem	123	1	17	7	7	31	9	-	88	29	29	22	7
61. Prusice													
obec vyjíždky:													
dojíždí v rámci okresu celkem	12	1	3	2	-	2	1	-	10	4	2	2	2
dojíždí z jiných okresů celkem	5	-	3	-	-	-	-	-	5	4	1	-	-
dojíždějící do obce úhrnem	17	1	6	2	-	2	1	-	15	8	3	2	2

Tab. č. 717 Zaměstnané osoby dojíždějící do zaměstnání podle
odvětví ekonomické činnosti, času stráveného dojíždkou, frekvence
dojíždky a podle obce dojíždky a obce vyjíždky

Okres Kolín

Obec dojíždky Obec vyjíždky	Dojíždějící celkem	z toho odvětví ekonomické činnosti							z celkového počtu dojíždí denně	z toho čas v minutách			
		zemědělství lesnictví	průmysl	stavebnictví	obchod	doprava a teleko- munikace	školství	zdravot- nictví, soc. činnosti		- 14	15 - 29	30 - 59	60 +
62. Přehovzdí													
obec vyjíždky:													
dojíždí v rámci okresu celkem	3	1	-	-	-	1	-	-	3	1	1	1	-
dojíždí z jiných okresů celkem	3	1	1	1	-	-	-	-	2	1	-	1	-
dojíždějící do obce úhrnem	6	2	1	1	-	1	-	-	5	2	1	2	-
63. Přistoupim													
obec vyjíždky:													
dojíždí v rámci okresu celkem	14	6	6	-	-	-	2	-	14	6	7	1	-
dojíždí z jiných okresů celkem	-	-	-	-	-	-	-	-	-	-	-	-	-
dojíždějící do obce úhrnem	14	6	6	-	-	-	2	-	14	6	7	1	-
64. Přišimasy													
obec vyjíždky:													
dojíždí v rámci okresu celkem	10	-	5	2	2	-	-	-	9	1	4	2	1
Hl.m. Praha	18	-	7	2	5	2	-	-	16	-	2	8	6
dojíždí z jiných okresů celkem	39	2	14	5	9	4	1	-	33	9	6	11	7
dojíždějící do obce úhrnem	49	2	19	7	11	4	1	-	42	10	10	13	8
65. Radim													
obec vyjíždky:													
Pečky	11	-	4	1	-	1	2	-	11	2	6	3	-
dojíždí v rámci okresu celkem	38	-	10	11	2	5	5	-	37	12	19	6	-
dojíždí z jiných okresů celkem	8	-	1	5	-	-	-	-	7	1	1	3	2
dojíždějící do obce úhrnem	46	-	11	16	2	5	5	-	44	13	20	9	2
66. Radovesnice I													
obec vyjíždky:													
dojíždí v rámci okresu celkem	9	-	2	2	2	2	-	-	9	2	5	2	-
dojíždí z jiných okresů celkem	3	-	2	-	-	1	-	-	3	1	2	-	-
dojíždějící do obce úhrnem	12	-	4	2	2	3	-	-	12	3	7	2	-
67. Radovesnice II													
obec vyjíždky:													
Lípec	18	2	10	-	4	-	-	-	18	10	8	-	-
Žíželice	27	-	18	-	5	1	-	-	27	12	11	4	-
dojíždí v rámci okresu celkem	82	3	47	1	13	8	-	-	81	29	39	12	1
dojíždí z jiných okresů celkem	10	1	7	-	-	2	-	-	7	-	6	1	-
dojíždějící do obce úhrnem	92	4	54	1	13	10	-	-	88	29	45	13	1
68. Ratboř													
obec vyjíždky:													
dojíždí v rámci okresu celkem	16	-	7	-	-	2	3	1	12	10	-	1	1
dojíždí z jiných okresů celkem	3	-	1	-	-	1	-	1	2	1	-	-	1
dojíždějící do obce úhrnem	19	-	8	-	-	3	3	2	14	11	-	1	2
69. Ratenice													
obec vyjíždky:													
dojíždí v rámci okresu celkem	3	1	1	1	-	-	-	-	3	-	2	1	-
dojíždí z jiných okresů celkem	2	1	-	-	-	-	-	-	1	-	-	1	-

Tab. č. 717 Zaměstnané osoby dojíždějící do zaměstnání podle odvětví ekonomické činnosti, času stráveného dojíždkou, frekvence dojíždky a podle obce dojíždky a obce vyjíždky

Okres Kolín

Obec dojíždky Obec vyjíždky	Dojíždějící celkem	z toho odvětví ekonomické činnosti							z celkového počtu dojíždí denně	z toho čas v minutách			
		zemědělství lesnictví	průmysl	stavebnictví	obchod	doprava a teleko- munikace	školství	zdravot- nictví, soc. činnosti		- 14	15 - 29	30 - 59	60 +
dojíždějící do obce úhrnem	5	2	1	1	-	-	-	-	4	-	2	2	-
70. Rostoklaty													
obec vyjíždky:													
Český Brod	15	1	3	5	4	1	-	-	15	9	5	1	-
dojíždí v rámci okresu celkem	27	2	3	7	5	8	-	-	26	12	6	6	2
dojíždí z jiných okresů celkem	13	-	5	2	4	-	1	-	12	-	7	4	1
dojíždějící do obce úhrnem	40	2	8	9	9	8	1	-	38	12	13	10	3
71. Skvrňov													
obec vyjíždky:													
dojíždí v rámci okresu celkem	4	4	-	-	-	-	-	-	4	4	-	-	-
dojíždí z jiných okresů celkem	-	-	-	-	-	-	-	-	-	-	-	-	-
dojíždějící do obce úhrnem	4	4	-	-	-	-	-	-	4	4	-	-	-
72. Starý Kolín													
obec vyjíždky:													
Kolín	53	1	41	2	1	-	5	-	53	5	21	24	3
dojíždí v rámci okresu celkem	86	5	60	5	3	-	8	1	84	10	26	43	5
dojíždí z jiných okresů celkem	25	4	12	1	1	-	2	-	20	7	4	8	1
dojíždějící do obce úhrnem	111	9	72	6	4	-	10	1	104	17	30	51	6
73. Stříbrná Skalice													
obec vyjíždky:													
dojíždí v rámci okresu celkem	28	9	7	3	3	1	3	1	26	9	5	10	2
Hl.m. Praha	16	-	4	-	3	-	-	-	6	-	-	5	1
Sázava	18	-	9	1	2	-	2	2	17	9	5	2	1
dojíždí z jiných okresů celkem	59	2	18	7	8	-	4	2	41	11	11	13	6
dojíždějící do obce úhrnem	87	11	25	10	11	1	7	3	67	20	16	23	8
74. Svojsice													
obec vyjíždky:													
Kolín	16	-	2	1	-	-	-	2	14	1	8	5	-
Kouřim	27	-	2	-	2	1	-	6	24	12	11	1	-
Krychnov	11	-	-	1	-	-	1	2	9	8	-	1	-
Plaňany	18	1	-	-	-	-	-	2	17	8	8	1	-
dojíždí v rámci okresu celkem	154	3	8	3	5	5	4	22	138	48	70	19	1
dojíždí z jiných okresů celkem	5	-	-	2	-	-	-	-	5	1	-	2	2
dojíždějící do obce úhrnem	159	3	8	5	5	5	4	22	143	49	70	21	3
75. Štíhlice													
obec vyjíždky:													
dojíždí v rámci okresu celkem	-	-	-	-	-	-	-	-	-	-	-	-	-
dojíždí z jiných okresů celkem	2	-	-	-	-	-	-	-	2	-	-	1	1
dojíždějící do obce úhrnem	2	-	-	-	-	-	-	-	2	-	-	1	1
76. Tismice													
obec vyjíždky:													
Český Brod	15	5	2	5	-	1	1	1	13	4	7	2	-
dojíždí v rámci okresu celkem	35	10	10	8	-	3	1	1	33	11	13	9	-

Tab. č. 717 Zaměstnané osoby dojíždějící do zaměstnání podle odvětví ekonomické činnosti, času stráveného dojíždkou, frekvence dojíždky a podle obce dojíždky a obce vyjíždky

Okres Kolín

Obec dojíždky Obec vyjíždky	Dojíždějící celkem	z toho odvětví ekonomické činnosti							z celkového počtu dojíždí denně	z toho čas v minutách			
		zemědělství lesnictví	průmysl	stavebnictví	obchod	doprava a teleko- munikace	školství	zdravot- nictví, soc. činnosti		- 14	15 - 29	30 - 59	60 +
dojíždí z jiných okresů celkem	16	4	6	1	1	1	-	-	10	1	5	3	1
dojíždějící do obce úhrnem	51	14	16	9	1	4	1	1	43	12	18	12	1
77. Toušice													
obec vyjíždky:													
dojíždí v rámci okresu celkem	5	3	-	1	1	-	-	-	5	2	1	2	-
dojíždí z jiných okresů celkem	1	1	-	-	-	-	-	-	-	-	-	-	-
dojíždějící do obce úhrnem	6	4	-	1	1	-	-	-	5	2	1	2	-
78. Třebovle													
obec vyjíždky:													
dojíždí v rámci okresu celkem	18	10	3	1	1	1	-	-	17	7	8	2	-
dojíždí z jiných okresů celkem	6	3	2	-	1	-	-	-	6	1	1	4	-
dojíždějící do obce úhrnem	24	13	5	1	2	1	-	-	23	8	9	6	-
79. Tři Dvory													
obec vyjíždky:													
dojíždí v rámci okresu celkem	16	-	3	1	1	5	1	-	11	4	2	4	-
dojíždí z jiných okresů celkem	4	-	1	-	-	2	-	-	2	-	1	1	-
dojíždějící do obce úhrnem	20	-	4	1	1	7	1	-	13	4	3	5	-
80. Tucharaz													
obec vyjíždky:													
dojíždí v rámci okresu celkem	20	11	3	3	-	-	2	-	18	11	5	2	-
dojíždí z jiných okresů celkem	8	5	2	1	-	-	-	-	8	1	1	5	1
dojíždějící do obce úhrnem	28	16	5	4	-	-	2	-	26	12	6	7	1
81. Tuklaty													
obec vyjíždky:													
dojíždí v rámci okresu celkem	16	2	1	1	1	-	4	-	14	3	6	4	1
Hl.m. Praha	18	-	6	1	7	2	-	-	17	3	7	5	2
Úvaly	12	-	3	-	7	-	-	-	10	8	2	-	-
dojíždí z jiných okresů celkem	40	-	15	2	16	2	-	-	35	13	12	7	3
dojíždějící do obce úhrnem	56	2	16	3	17	2	4	-	49	16	18	11	4
82. Týnec nad Labem													
obec vyjíždky:													
Kolín	54	-	27	-	9	1	4	-	48	4	20	16	8
Bělušice	14	-	8	2	2	-	-	-	14	7	6	1	-
Krakovany	67	-	46	1	11	1	-	-	61	39	18	4	-
Lípec	13	-	8	1	3	1	-	-	13	3	9	1	-
Starý Kolín	17	-	13	-	1	-	1	-	16	4	7	4	-
Tři Dvory	11	1	8	-	1	-	-	-	11	2	7	2	-
Uhliřská Lhota	23	-	20	-	1	1	-	-	23	7	14	1	1
Žiželice	13	-	5	1	1	2	2	-	8	2	6	-	-
dojíždí v rámci okresu celkem	250	4	152	8	33	8	8	-	229	72	104	39	12
Záboří nad Labem	28	-	16	-	2	2	5	-	24	13	10	1	-
Chvaletice	50	-	43	1	3	2	-	-	48	14	17	17	-
Kojice	14	-	8	1	4	-	1	-	13	3	8	2	-

Tab. č. 717 Zaměstnané osoby dojíždějící do zaměstnání podle odvětví ekonomické činnosti, času stráveného dojíždkou, frekvence dojíždky a podle obce dojíždky a obce vyjíždky

Okres Kolín

Obec dojíždky Obec vyjíždky	Dojíždějící celkem	z toho odvětví ekonomické činnosti							z celkového počtu dojíždí denně	z toho čas v minutách			
		zemědělství lesnictví	průmysl	stavebnictví	obchod	doprava a teleko- munikace	školství	zdravot- nictví, soc. činnosti		- 14	15 - 29	30 - 59	60 +
Labské Chřčice	13	-	8	3	1	-	-	-	12	-	10	2	-
Přelouč	15	-	11	1	1	-	1	-	14	-	3	11	-
Řečany nad Labem	11	-	6	1	3	-	-	1	11	3	4	4	-
dojíždí z jiných okresů celkem	192	-	125	12	26	5	10	1	169	41	74	47	7
dojíždějící do obce úhrnem	442	4	277	20	59	13	18	1	398	113	178	86	19
83. Uhlířská Lhota													
obec vyjíždky:													
dojíždí v rámci okresu celkem	9	2	4	-	-	1	-	-	8	1	6	1	-
dojíždí z jiných okresů celkem	4	2	-	-	-	2	-	-	3	1	-	2	-
dojíždějící do obce úhrnem	13	4	4	-	-	3	-	-	11	2	6	3	-
84. Veletov													
obec vyjíždky:													
dojíždí v rámci okresu celkem	12	10	2	-	-	-	-	-	12	5	4	3	-
dojíždí z jiných okresů celkem	3	2	-	-	-	1	-	-	2	1	-	-	1
dojíždějící do obce úhrnem	15	12	2	-	-	1	-	-	14	6	4	3	1
85. Velim													
obec vyjíždky:													
Kolín	24	-	5	3	5	3	3	1	22	3	12	7	-
Cerhenice	15	1	1	6	1	3	1	1	12	5	4	3	-
Nová Ves I	39	12	8	4	2	9	2	-	37	21	14	2	-
dojíždí v rámci okresu celkem	130	13	34	25	12	23	6	5	119	37	52	26	3
Pňov-Předhradí	15	1	6	2	-	4	2	-	13	4	8	1	-
dojíždí z jiných okresů celkem	49	3	16	7	5	11	2	3	37	5	17	10	5
dojíždějící do obce úhrnem	179	16	50	32	17	34	8	8	156	42	69	36	8
86. Velký Osek													
obec vyjíždky:													
Kolín	44	-	15	3	1	7	10	3	42	8	15	17	1
Veltruby	18	2	6	1	-	2	1	-	18	6	8	4	-
Volárna	31	-	17	3	2	3	1	-	27	7	19	1	-
dojíždí v rámci okresu celkem	125	5	47	12	7	14	15	3	115	23	51	35	5
Libice nad Cidlinou	15	-	5	1	-	4	3	-	11	3	8	-	-
Opolany	15	-	8	2	-	2	-	-	12	4	5	3	-
Poděbrady	18	-	5	1	2	7	1	-	13	4	5	4	-
Sány	18	-	10	-	1	5	-	-	18	1	9	7	-
dojíždí z jiných okresů celkem	120	1	36	29	6	31	5	-	74	12	30	26	5
dojíždějící do obce úhrnem	245	6	83	41	13	45	20	3	189	35	81	61	10
87. Veltruby													
obec vyjíždky:													
Kolín	19	3	6	-	-	3	5	-	19	5	9	5	-
dojíždí v rámci okresu celkem	44	8	16	3	1	5	6	-	41	9	18	11	3
dojíždí z jiných okresů celkem	5	1	4	-	-	-	-	-	3	-	1	2	-
dojíždějící do obce úhrnem	49	9	20	3	1	5	6	-	44	9	19	13	3

Tab. č. 717 Zaměstnané osoby dojíždějící do zaměstnání podle odvětví ekonomické činnosti, času stráveného dojíždkou, frekvence dojíždky a podle obce dojíždky a obce vyjíždky

Okres Kolín

Obec dojíždky Obec vyjíždky	Dojíždějící celkem	z toho odvětví ekonomické činnosti							z celkového počtu dojíždí denně	z toho čas v minutách			
		zemědělství lesnictví	průmysl	stavebnictví	obchod	doprava a teleko- munikace	školství	zdravot- nictví, soc. činnosti		- 14	15 - 29	30 - 59	60 +
88. Vítice													
obec vyjíždky:													
dojíždí v rámci okresu celkem	46	28	7	-	-	4	3	1	39	13	20	6	-
dojíždí z jiných okresů celkem	8	2	-	-	3	2	1	-	5	3	1	1	-
dojíždějící do obce úhrnem	54	30	7	-	3	6	4	1	44	16	21	7	-
89. Vlkančice													
obec vyjíždky:													
dojíždí v rámci okresu celkem	-	-	-	-	-	-	-	-	-	-	-	-	-
dojíždí z jiných okresů celkem	9	1	-	7	-	-	1	-	8	-	1	2	5
dojíždějící do obce úhrnem	9	1	-	7	-	-	1	-	8	-	1	2	5
90. Volárna													
obec vyjíždky:													
dojíždí v rámci okresu celkem	1	-	-	-	-	-	-	-	1	-	1	-	-
dojíždí z jiných okresů celkem	-	-	-	-	-	-	-	-	-	-	-	-	-
dojíždějící do obce úhrnem	1	-	-	-	-	-	-	-	1	-	1	-	-
91. Vrátkov													
obec vyjíždky:													
Český Brod	17	1	2	9	-	3	-	-	14	5	5	4	-
dojíždí v rámci okresu celkem	42	3	8	16	-	9	-	-	36	12	13	10	1
dojíždí z jiných okresů celkem	5	2	2	1	-	-	-	-	5	2	-	2	1
dojíždějící do obce úhrnem	47	5	10	17	-	9	-	-	41	14	13	12	2
92. Vrbčany													
obec vyjíždky:													
Kouřim	14	-	8	2	1	-	1	1	11	9	2	-	-
dojíždí v rámci okresu celkem	36	2	12	4	12	1	1	1	25	15	7	3	-
dojíždí z jiných okresů celkem	4	-	1	-	-	-	-	-	1	-	-	1	-
dojíždějící do obce úhrnem	40	2	13	4	12	1	1	1	26	15	7	4	-
93. Vrbová Lhota													
obec vyjíždky:													
dojíždí v rámci okresu celkem	9	-	-	4	3	-	1	-	6	2	2	2	-
dojíždí z jiných okresů celkem	17	-	1	4	7	-	2	-	10	5	3	2	-
dojíždějící do obce úhrnem	26	-	1	8	10	-	3	-	16	7	5	4	-
94. Výžerky													
obec vyjíždky:													
dojíždí v rámci okresu celkem	3	3	-	-	-	-	-	-	3	-	3	-	-
dojíždí z jiných okresů celkem	2	1	-	-	-	-	-	-	2	-	1	1	-
dojíždějící do obce úhrnem	5	4	-	-	-	-	-	-	5	-	4	1	-
95. Vyžlovka													
obec vyjíždky:													
dojíždí v rámci okresu celkem	12	2	1	-	3	-	-	-	11	4	4	3	-
dojíždí z jiných okresů celkem	14	-	-	2	4	-	-	-	10	1	3	5	1
dojíždějící do obce úhrnem	26	2	1	2	7	-	-	-	21	5	7	8	1

Tab. č. 717 Zaměstnané osoby dojíždějící do zaměstnání podle odvětví ekonomické činnosti, času stráveného dojíždkou, frekvence dojíždky a podle obce dojíždky a obce vyjíždky

Okres Kolín

Obec dojíždky Obec vyjíždky	Dojíždějící celkem	z toho odvětví ekonomické činnosti							z celkového počtu dojíždí denně	z toho čas v minutách			
		zemědělství lesnictví	průmysl	stavebnictví	obchod	doprava a teleko- munikace	školství	zdravot- nictví, soc. činnosti		- 14	15 - 29	30 - 59	60 +
96. Zalešany													
obec vyjíždky:													
dojíždí v rámci okresu celkem	2	-	-	-	-	-	-	-	2	1	-	1	-
dojíždí z jiných okresů celkem	-	-	-	-	-	-	-	-	-	-	-	-	-
dojíždějící do obce úhrnem	2	-	-	-	-	-	-	-	2	1	-	1	-
97. Zásmyky													
obec vyjíždky:													
Kolín	28	-	9	4	1	-	2	12	20	-	13	6	1
Bečváry	24	1	6	1	1	2	3	2	24	17	5	1	1
Dolní Chvatliny	19	-	12	3	-	-	2	1	19	7	10	2	-
Toušice	13	2	6	-	2	-	-	-	13	9	3	1	-
dojíždí v rámci okresu celkem	160	9	53	15	14	5	12	26	148	53	75	16	4
Hl.m. Praha	10	2	5	-	-	-	-	-	6	2	-	1	3
dojíždí z jiných okresů celkem	40	4	15	8	1	-	3	2	28	6	10	8	4
dojíždějící do obce úhrnem	200	13	68	23	15	5	15	28	176	59	85	24	8
98. Žabonosy													
obec vyjíždky:													
dojíždí v rámci okresu celkem	9	5	-	-	4	-	-	-	9	5	4	-	-
dojíždí z jiných okresů celkem	-	-	-	-	-	-	-	-	-	-	-	-	-
dojíždějící do obce úhrnem	9	5	-	-	4	-	-	-	9	5	4	-	-
99. Ždánice													
obec vyjíždky:													
dojíždí v rámci okresu celkem	43	5	19	-	3	1	-	-	41	10	23	6	1
dojíždí z jiných okresů celkem	4	1	1	-	-	-	-	-	3	-	1	2	-
dojíždějící do obce úhrnem	47	6	20	-	3	1	-	-	44	10	24	8	1
100. Žiželice													
obec vyjíždky:													
dojíždí v rámci okresu celkem	30	-	19	-	1	3	3	1	30	7	16	7	-
Chlumeck nad Cidlinou	12	3	5	-	1	1	-	-	11	1	8	1	1
dojíždí z jiných okresů celkem	24	3	10	2	2	3	1	-	21	5	10	5	1
dojíždějící do obce úhrnem	54	3	29	2	3	6	4	1	51	12	26	12	1
101. Nezjištěno													
obec vyjíždky:													
dojíždí v rámci okresu celkem	-	-	-	-	-	-	-	-	-	-	-	-	-
dojíždí z jiných okresů celkem	22	3	5	2	5	3	-	-	17	1	7	6	3
dojíždějící do obce úhrnem	22	3	5	2	5	3	-	-	17	1	7	6	3

Sčítání lidu, domů a bytů 2001 – dojíždka do zaměstnání a škol

Zpracoval:

Odbor statistiky vývoje obyvatelstva Českého statistického úřadu

Ředitelka odboru: Ing. Jiřina Růžková, CSc.

Praha, prosinec 2003



Sčítání lidu, domů a bytů

WWW.CZSO.CZ

Kód: e-4130-03

Objednávky zasílejte na adresu:
Český statistický úřad
odbor informačních služeb
Sokolovská č. n. 142
186 04 Praha 8

e-mail: objednavky@gw.czso.cz

© Český statistický úřad, 2003