

Pohyb obyvatelstva ve Středočeském kraji v 1. čtvrtletí 2017

Středočeský kraj je nejlidnatějším krajem České republiky. V prvním čtvrtletí roku 2017 narostl počet obyvatel ve Středočeském kraji podle předběžných výsledků o 3 071 osob na celkových 1 342 053 obyvatel. Celkový přírůstek obyvatel se meziročně nepatrně snížil. Za nárůstem počtu obyvatel stál však pouze přírůstek stěhováním (o 3 099 osob), přirozenou měnou ubylo 28 osob. Meziročně se zvýšil počet zemřelých, mírně stoupl počet živě narozených dětí, jakož i přírůstek stěhováním a sňatků.

K 31. březnu 2017 žilo ve Středočeském kraji podle předběžné statistické bilance **1 342 053 obyvatel**. Během prvních třech měsíců roku 2017 **se počet obyvatel kraje zvýšil o 3 071 osob**, což bylo o 4,9 % méně než v předchozím roce. K nárůstu počtu obyvatel během 1. čtvrtletí letošního roku došlo u čtyř krajů republiky. Středočeský kraj zaznamenal největší nárůst jak v absolutním vyjádření, tak v přepočtu na tisíc obyvatel. Následovalo hlavní město Praha (1 988 osob) a kraje Plzeňský (221 obyvatel) a Jihomoravský (3 osoby). Nejvýrazněji poklesl počet obyvatel v krajích Moravskoslezském (o 1 648 osob) a Zlínském (o 672 osob).

Celkový populační přírůstek Středočeského kraje zajistilo v 1. čtvrtletí roku 2017 pouze **stěhováním**, díky němuž přibýlo v kraji 3 099 obyvatel (meziroční nárůst o 2,5 %). Hlavní podíl (78 %, 2 416 osob) na přírůstku stěhováním měl přírůstek stěhováním s ostatními regiony České republiky, u něhož došlo k mírnému meziročnímu poklesu (o 2,9 %). Naopak nárůst zaznamenal přírůstek stěhováním se zahraničím (o 27,4 %), díky němuž získal kraj 683 osob. V prvním čtvrtletí roku 2017 se do kraje celkem přistěhovalo 7 625 osob, což bylo o 5,3 % více než ve stejném období loňského roku. Vystěhovalých osob ze Středočeského kraje bylo 4 526, což bylo meziročně o 7,4 % více.

Tab. 1 Obyvatelstvo Středočeského kraje v 1. čtvrtletí (absolutně, relativně, meziroční změny)

Ukazatel	Počet absolutně (1. čtvrtletí)			Počet na 1 000 obyvatel	
	2016	2017 ^{p)}	Rozdíl 2017 ^{p)} -2016	2016	2017 ^{p)}
Sňatky	386	398	12	1,2	1,2
Rozvody	917	.	.	2,8	.
Živě narození	3 530	3 622	92	10,7	11,0
z toho mimo manželství ¹⁾	1 709	1 757	48	48,4	48,5
Zemřelí	3 325	3 650	325	10,1	11,0
z toho do 1 roku ²⁾	9	8	-1	2,5	2,2
Potraty celkem	1 260	1 154	³⁾ .	3,8	3,5
z toho umělá přerušeni těhotenství	747	713	³⁾ .	2,3	2,2
Přistěhovalí	7 239	7 625	386	21,9	23,1
Vystěhovalí	4 216	4 526	310	12,8	13,7
Přirozený přírůstek	205	-28	-233	0,6	-0,1
Přírůstek stěhováním	3 023	3 099	76	9,2	9,4
z toho s ostatními regiony ČR	2 487	2 416	-71	7,5	7,3
z toho se zahraničím	536	683	147	1,6	2,1
Celkový přírůstek	3 228	3 071	-157	9,8	9,3
Počet obyvatel k 31. 3.	1 330 085	1 342 053	11 968	x	x
Střední stav obyvatelstva	1 328 603	1 340 444	11 841	x	x

Poznámky:

^{p)} za rok 2017 se jedná o předběžné údaje; údaje z roku 2016 jsou definitivní

¹⁾ relativní údaj udává podíl živě narozených dětí mimo manželství (v %)

²⁾ relativní údaj je na 1 000 živě narozených

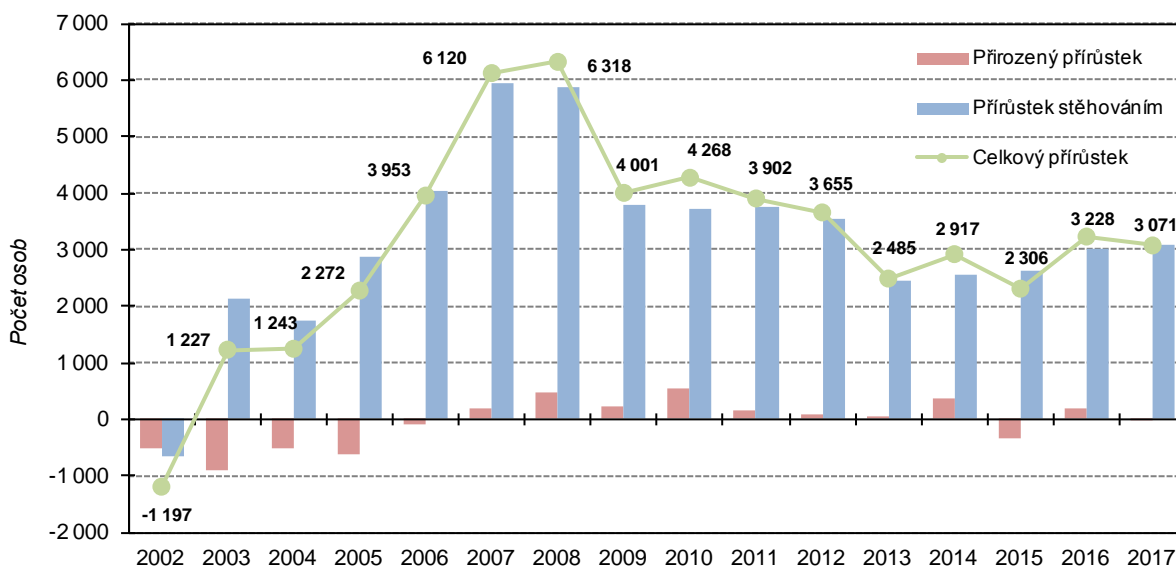
³⁾ Údaje o potratech nejsou srovnatelné s obdobím 2016 z důvodu neposkytnutí údajů o všech provedených potratech některými zdravotnickými zařízeními (data sbírána Ústavem zdravotnických informací a statistiky ČR).

Informace o rozvodech za 1. čtvrtletí 2017 nejsou obsaženy z důvodu významné neúplnosti dat poskytnutých Ministerstvem spravedlnosti ČR.

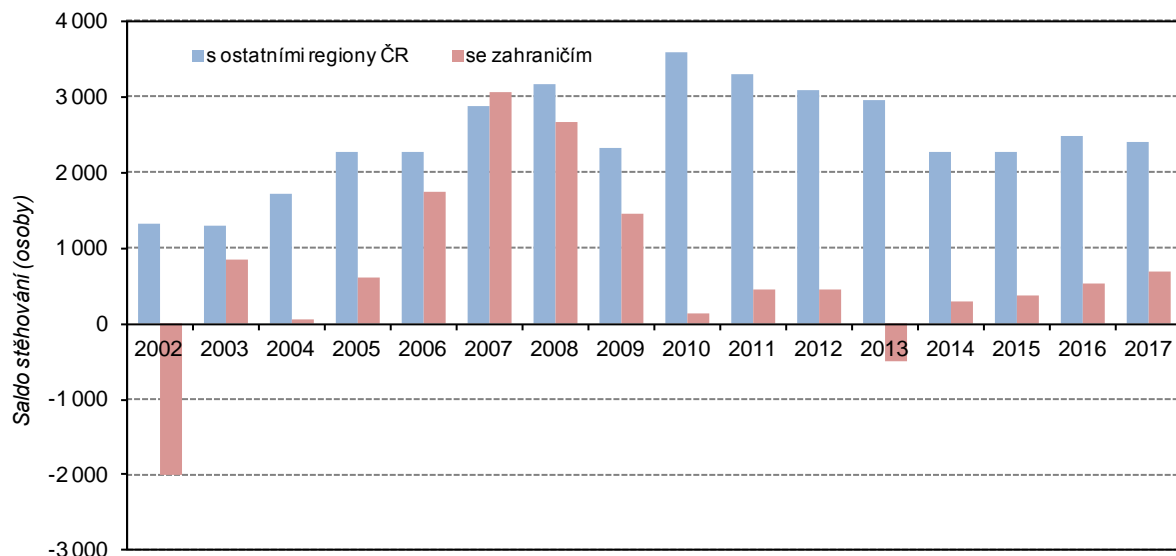
Přirozenou měnou se v 1. čtvrtletí 2017 však počet obyvatel snížil (o 28 osob). Na úbytku obyvatel přirozenou měnou měl hlavní podíl meziroční nárůst počtu zemřelých osob (o 9,8 %), během prvních třech měsíců roku 2017 zemřelo celkem 3 650 osob. Počet živě narozených se meziročně zvýšil o 2,6 % na 3 622 dětí.

Při relativním vyjádření jednotlivých složek pohybu obyvatel (tj. v přepočtu na tisíc obyvatel) se Středočeský kraj zařadil v prvním čtvrtletí roku 2017 na přední pozice mezi kraji republiky. Na tisíc obyvatel vykázal druhý nejvyšší počet živě narozených dětí (po hl. m. Praze), druhý nejnižší počet zemřelých (opět po hl. m. Praze), druhou nejvyšší hodnotu počtu přistěhovalých (po hl. m. Praze) a druhý nejvyšší počet vystěhovalých osob (po hl. m. Praze). První místo obsadil Středočeský kraj v prvních třech měsících roku 2017 shodně v hodnotách migračního i celkového přírůstku na tisíc obyvatel. Na druhé pozici se Středočeský kraj umístil v případě přirozené měny (Středočeský kraj vykázal nejnižší hodnotu přirozeného úbytku ze všech krajů republiky, přirozený přírůstek byl zaznamenán pouze v hl. m. Praze).

Graf 1: Celkový, migrační a přirozený přírůstek ve Středočeském kraji v 1. čtvrtletí 2002 až 2017



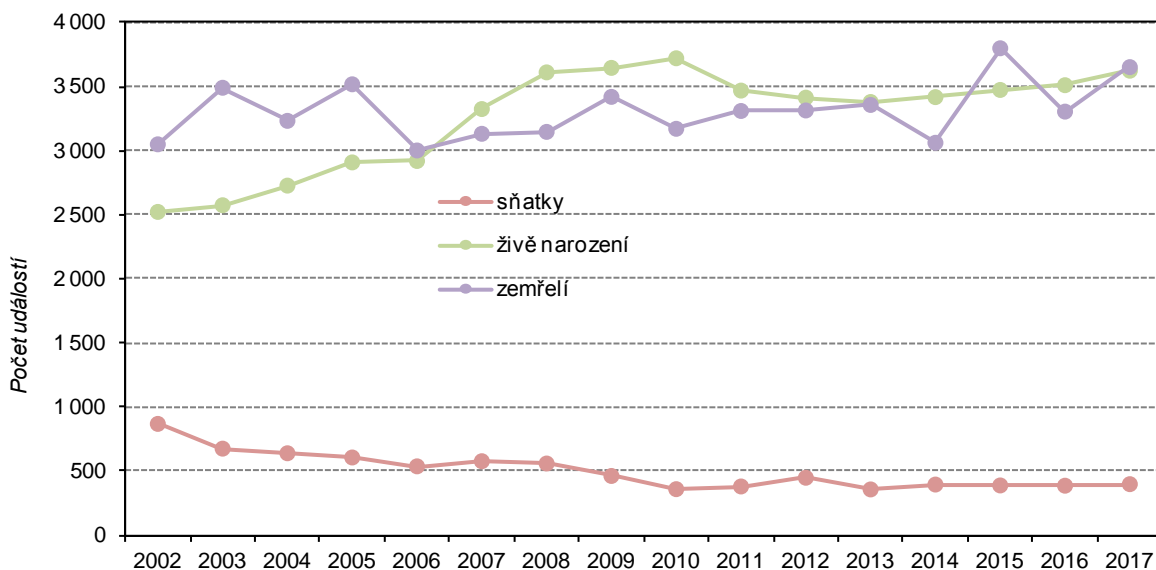
Graf 2: Saldo stěhování s ostatními regiony ČR a se zahraničím ve Středočeském kraji v 1. čtvrtletí 2002 až 2017



Počet sňatků (398) se ve Středočeském kraji zvýšil za první čtvrtletí roku 2017 oproti stejnému období roku 2016 o 3,1 %, za první tři měsíce roku se v kraji uskuteční však pouze každý šestnáctý sňatek (údaje z roku 2016). Počet sňatků v přepočtu na tisíc obyvatel byl šestý nejnižší mezi kraji.

Podíl dětí narozených mimo manželství se meziročně zvýšil na 48,5 %, stále ale zůstává pod republikovým průměrem (49,5 %). Mezi kraji se jedná o pátou nejnižší hodnotu.

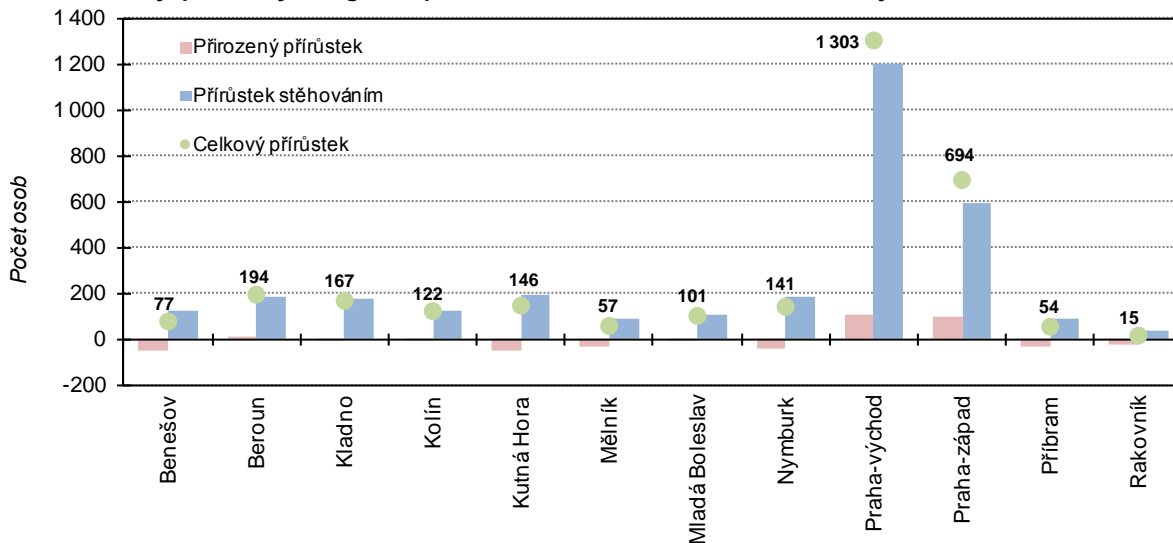
Graf 3: Sňatky, živě narození a zemřelí ve Středočeském kraji v 1. čtvrtletí 2002 až 2017



Nejlidnatějším okresem Středočeského kraje byl k 31. březnu 2017 okres Praha-východ se 173 217 obyvateli, kde zároveň došlo k největšímu celkovému přírůstku počtu obyvatel během prvních třech měsíců roku 2017, a to jak absolutně (o 1 303 osob), tak v přepočtu na tisíc obyvatel (30,6 %).

Nejméně lidnatým okresem je dlouhodobě okres Rakovník (55 324 obyvatel k 31. březnu 2017), který byl v 1. čtvrtletí roku 2017 zároveň i okresem s nejnižším celkovým přírůstkem obyvatel (15 osob) v rámci všech okresů Středočeského kraje.

Graf 4: Celkový, přirozený a migrační přírůstek v okresech Středočeského kraje v 1. čtvrtletí 2017



Na nárůstu počtu obyvatel Středočeského kraje se v prvních třech měsících roku 2017 podílely především okresy Praha-východ a Praha-západ (nárůst o 1 303, resp. o 694 osob). Jejich podíl na celkovém přírůstku kraje meziročně stoupl z 57,4 % na 65 %.

Jedná se o okresy v zázemí Prahy, které dlouhodobě zaznamenávají vysoké přírůstky stěhováním. Počet přistěhovalých osob byl výrazně nejvyšší ve srovnání s ostatními okresy (2 284 resp. 1 706 osob). Příznivá věková struktura přistěhovalých osob zde pozitivně ovlivňuje přirozenou měnu obyvatelstva v podobě kladných hodnot přirozeného přírůstku, nejvyšších nejen v rámci kraje, ale i celé republiky. Hodnota počtu narozených na tisíc obyvatel byla v okresech Praha-východ a Praha-západ v rámci kraje druhá a třetí nejvyšší a počet zemřelých na tisíc obyvatel byl nejnižší nejen v rámci kraje, ale i mezi všemi okresy celé České republiky.

Všechny okresy Středočeského kraje zaznamenaly v prvním čtvrtletí roku 2017 celkový nárůst počtu obyvatel, obdobně byly u všech okresů patrné i kladné hodnoty stěhování. Pouze u tří okresů převážil počet živě narozených dětí nad zemřelými osobami (okresy Praha-východ, Praha-západ a Beroun).

Nejvyšší počet sňatků (v přepočtu na tisíc obyvatel) byl v 1. čtvrtletí 2017 zaznamenán v okrese Nymburk, nejnižší v okrese Příbram. Nejvíce potratů na tisíc obyvatel vykázal okres Kutná Hora, nejméně okres Praha-východ.

Nejvyšší podíl dětí narozených mimo manželství byl zjištěn v okrese Benešov (58,3 %). Naopak nejnižšího podílu bylo dosaženo v okrese Praha-západ (40,9 %), což byla pátá nejnižší hodnota v rámci celé republiky.

Metodická poznámka:

Zdroj dat: Demografická statistika – výsledky zpracování statistických hlášení řady Obyv; rozvody – Informační systém Ministerstva spravedlnosti ČR; stěhování – Informační systém evidence obyvatel (Ministerstvo vnitra ČR); Cizinecký informační systém (Ředitelství služby cizinecké policie)

Informace o rozvodech za 1. čtvrtletí 2017 nejsou obsaženy z důvodu významné neúplnosti dat poskytnutých Ministerstvem spravedlnosti ČR.

Údaje o potratech za 1. čtvrtletí 2017 nejsou srovnatelné s obdobím 2016 z důvodu neposkytnutí údajů o všech provedených potratech některými zdravotnickými zařízeními (data jsou sbírána Ústavem zdravotnických informací a statistiky ČR).

Veškeré zpracovávané údaje se týkají obyvatel, kteří mají na území Středočeského kraje trvalé bydliště, a to bez ohledu na státní občanství. Od roku 2001 (v návaznosti na sčítání lidu, domů a bytů 2001) údaje zahrnují i cizince s vízy nad 90 dnů (podle zákona č. 326/1999 Sb., o pobytu cizinců), a taktéž cizince s přiznaným azylem (podle zákona č. 325/1999 Sb., o azylu). Od 1. 5. 2004, v návaznosti na tzv. Euronovelu zákona č. 326/1999 Sb., o pobytu cizinců, se údaje týkají občanů zemí EU s přechodným pobytem na území Středočeského kraje a občanů třetích zemí s dlouhodobým pobytem. Údaje zohledňují rovněž události (sňatky, narození, úmrtí) občanů s trvalým pobytem na území Středočeského kraje, které nastaly v cizině.

Veškeré údaje za rok 2017 jsou předběžné.

Další informace naleznete v rychlé informaci

[Pohyb obyvatelstva – 1. čtvrtletí 2017](#)

a v publikaci

[130062-17: Stav a pohyb obyvatelstva v ČR – 1. čtvrtletí 2017](#)