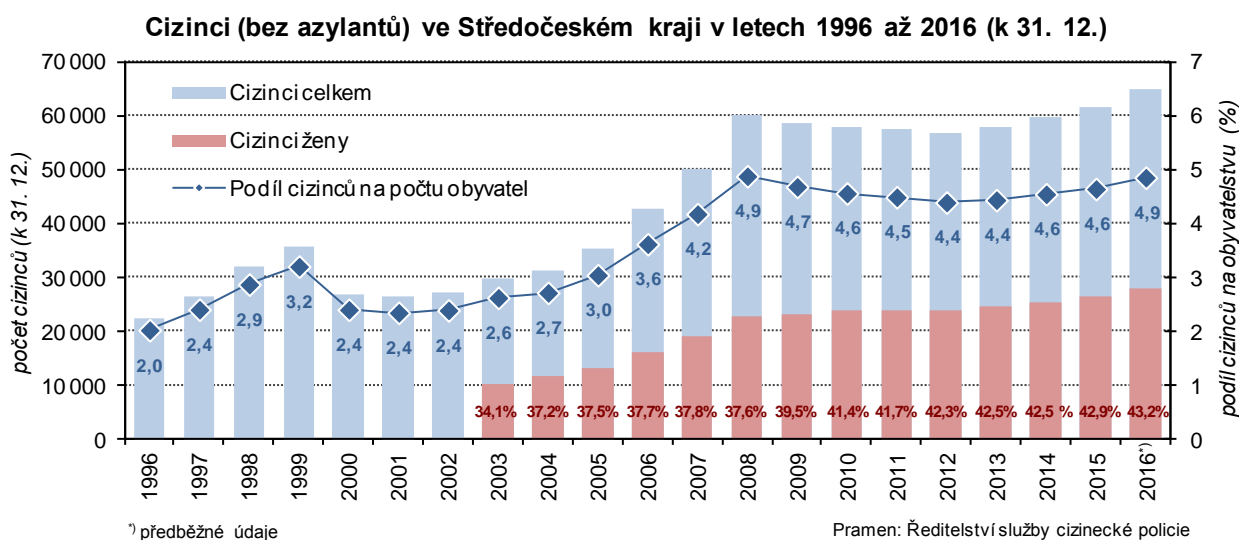


## Cizinci ve Středočeském kraji v roce 2016

Ke konci roku 2016 žilo ve Středočeském kraji podle předběžných výsledků Ředitelství služby cizinecké policie 65 064 cizinců. Tvořili 4,9 % obyvatel kraje, což byl mezi kraji republiky čtvrtý nejvyšší podíl. Během roku 2016 se počet cizinců zvýšil o 3 382 osob (o 5,5 %), nejvíce od roku 2008. Tři pětiny cizinců měly trvalý pobyt, ženy představovaly na celkovém počtu cizinců 43% podíl. Více než polovinu cizinců v kraji tvořili Slováci (29,6 %) dohromady s Ukrajinci (26,1 %), dalšími nejpočetnějšími skupinami byli Vietnamci (8,3 %) a Rusové (6,8 %). Podle dostupných údajů z roku 2015 byl u cizinců ve Středočeském kraji zjištěn druhý nejvyšší podíl dětí mladších 15 let (11,1 %) v rámci všech krajů ČR, zatímco zastoupení cizinců ve věku nad 65 let bylo druhé nejnižší (3,9 %).

K 31. 12. 2016 žilo ve Středočeském kraji podle předběžných výsledků Ředitelství služby cizinecké policie 65 064 cizinců (bez osob s platným azylem). Podíl cizinců na obyvatelstvu dosáhl 4,9 %, což byl čtvrtý nejvyšší podíl po Praze (14,5 %) a krajích Karlovarském (6,5 %) a Plzeňském (5,1 %). Meziročně se počet cizinců zvýšil o 5,5 % (3 382 osob), což byl nejvyšší nárůst od roku 2008. Za posledních dvacet let se počet cizinců v kraji téměř ztrojnásobil, v roce 1996 zde žilo 22 413 cizinců.



## Cizinci (bez azylantů) ve Středočeském kraji a jeho okresech v letech 1996 až 2016 (k 31. 12.)

Pramen: Ředitelství služby cizinecké policie

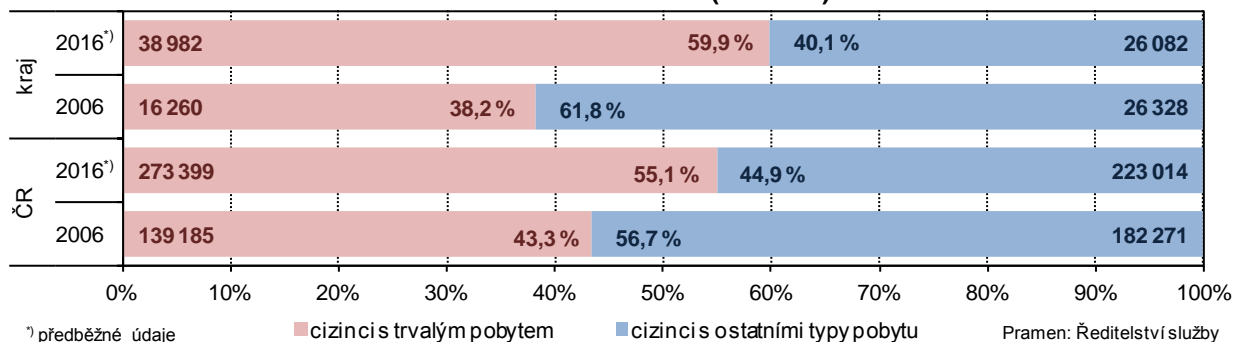
	1996	2001	2006	2007	2008	2009	2010	2011	2012	2013	2014	2015	2016 <sup>1)</sup>
Česká republika	199 151	210 794	321 456	392 315	437 565	432 503	424 291	434 153	435 946	439 189	449 367	464 670	496 413
Středočeský kraj	22 413	26 418	42 588	50 273	60 123	58 490	57 757	57 522	56 810	57 850	59 860	61 682	65 064
v tom okresy:													
Benešov	863	1 249	1 449	1 745	1 959	2 036	2 026	2 156	2 187	2 202	2 274	2 315	2 402
Beroun	851	1 163	2 633	3 134	3 469	3 003	2 946	3 082	3 148	3 266	3 515	3 741	4 069
Kladno	2 413	3 355	4 738	5 010	5 403	5 524	5 795	5 808	5 976	6 308	6 609	6 846	7 363
Kolín	982	1 358	2 391	2 800	3 405	3 314	3 140	3 191	3 160	3 134	3 186	3 302	3 449
Kutná Hora	725	1 026	1 942	1 973	1 925	1 607	1 643	1 716	1 793	1 862	1 893	2 054	2 209
Mělník	2 399	2 654	4 702	5 149	6 636	6 390	6 440	5 517	4 425	4 052	4 005	4 052	4 274
Mladá Boleslav	4 520	5 402	7 673	9 653	11 405	10 129	8 715	8 811	8 781	9 039	9 442	9 651	10 067
Nymburk	1 136	1 648	3 150	3 416	3 341	3 346	3 578	3 550	3 690	3 610	3 708	3 814	4 027
Praha-východ	3 496	3 472	5 072	6 608	9 669	9 954	9 566	9 827	9 687	10 151	10 728	11 160	11 968
Praha-západ	2 843	2 750	5 316	6 442	7 615	7 953	8 405	8 617	9 106	9 448	9 877	10 282	10 647
Přibram	1 295	1 563	2 303	2 548	2 929	2 797	2 762	2 795	2 730	2 701	2 625	2 648	2 806
Rakovník	890	778	1 219	1 795	2 367	2 437	2 741	2 452	2 127	2 077	1 998	1 817	1 783

<sup>1)</sup> předběžné údaje

Nejvyšší podíl cizinců vykázal v kraji v roce 2016 okres Mladá Boleslav (7,9 %), což byla třetí nejvyšší hodnota mezi všemi okresy republiky po hlavním městě Praze (14,5 %) a okrese Cheb (8,2 %). Okresy Praha-západ (7,6 %) a Praha-východ (7,0 %) se umístily na 6. a 8. místě republikového žebříčku. Do okresů Mladá Boleslav, Praha-západ a Praha-východ se soustředila polovina všech cizinců Středočeského kraje. Nejnižšího podílu cizinců dosáhly naopak okresy Benešov a Příbram (oba 2,5 %). Meziroční nárůst počtu cizinců zaznamenaly všechny okresy kraje kromě Rakovníka; v něm se počet cizinců snižuje již šestým rokem.

Ženy tvořily na konci roku 2016 více než dvě pětiny (43,2 %) cizinců v kraji, přičemž jejich podíl se v čase průběžně zvyšuje. V roce 2003, od kterého jsou k dispozici data v členění podle pohlaví, se ženy podílely na celkovém počtu cizinců v kraji zhruba jednou třetinou (34,1 %). Zastoupení žen mezi cizinci odpovídalo ve Středočeském kraji celorepublikovému průměru (43,7 %), nejvyššího podílu bylo dosaženo v okrese Nymburk (46,7 %), muži byli naopak nejvíce zastoupeni v okrese Mladá Boleslav (62,5 %).

### Cizinci (bez azylantů) podle typu pobytu ve Středočeském kraji a ČR v letech 2006 a 2016 (k 31. 12.)



Na konci roku 2016 převažovali v kraji cizinci s trvalým pobytem nad cizinci s ostatními typy pobytů. Trvalý pobyt měly tři pětiny cizinců (59,9 %), ostatní typy pobytů pak dvě pětiny (40,1 %), přičemž před deseti lety byl poměr opačný. Středočeský kraj vykázal ke konci roku 2016 vyšší podíl cizinců s trvalým pobytem, než kolik činil republikový průměr (55,1 %), přičemž před deseti lety tomu bylo naopak (38,2 % kraj; 43,3 % ČR). Nejvyšší podíl cizinců s trvalým pobytem zaznamenal okres Mělník (66,2 %), nejnižší naopak okres Mladá Boleslav (43,4 %), což byla 3. nejnižší hodnota v rámci celé republiky po okresech Most (41,3 %) a Pardubice (41,7 %).

### Cizinci (bez azylantů) podle typu pobytu, pohlaví a státního občanství ve Středočeském kraji a jeho okresech k 31. 12. 2016<sup>1)</sup>

Pramen: Ředitelství služby cizinecké policie

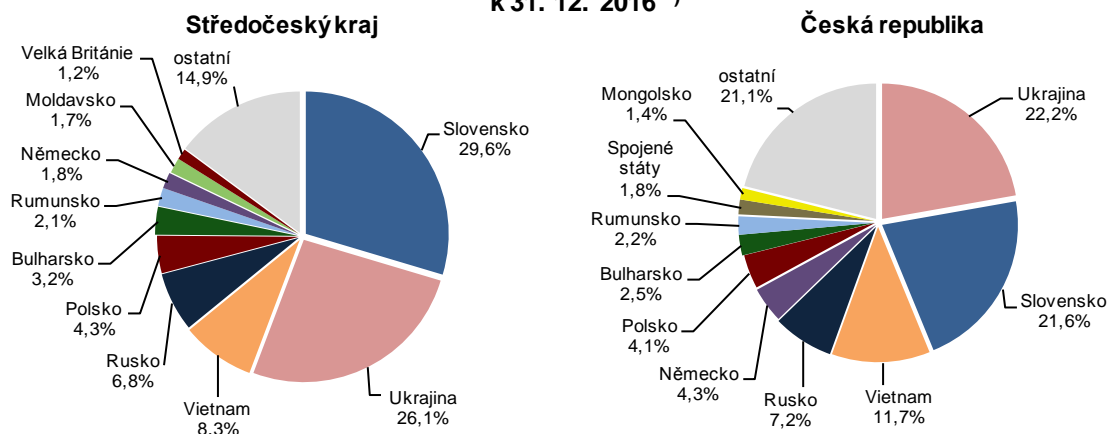
	Cizinci celkem	z toho				z toho státní občanství							
		s trvalým pobytem		ženy		Slovensko		Ukrajina		Vietnam		Rusko	
		abs.	v %	abs.	v %	abs.	v %	abs.	v %	abs.	v %	abs.	v %
Česká republika	496 413	273 399	55,1	216 751	43,7	107 251	21,6	110 245	22,2	58 080	11,7	35 987	7,2
Středočeský kraj	65 064	38 982	59,9	28 100	43,2	19 277	29,6	16 992	26,1	5 424	8,3	4 399	6,8
v tom okresy:													
Benešov	2 402	1 485	61,8	1 011	42,1	615	25,6	614	25,6	258	10,7	67	2,8
Beroun	4 069	2 403	59,1	1 773	43,6	1 197	29,4	987	24,3	407	10,0	219	5,4
Kladno	7 363	4 832	65,6	3 312	45,0	2 074	28,2	1 820	24,7	836	11,4	639	8,7
Kolín	3 449	2 057	59,6	1 465	42,5	1 265	36,7	838	24,3	362	10,5	107	3,1
Kutná Hora	2 209	1 316	59,6	903	40,9	613	27,8	600	27,2	334	15,1	36	1,6
Mělník	4 274	2 829	66,2	1 809	42,3	1 047	24,5	1 620	37,9	340	8,0	180	4,2
Mladá Boleslav	10 067	4 373	43,4	3 778	37,5	4 558	45,3	1 599	15,9	717	7,1	248	2,5
Nymburk	4 027	2 561	63,6	1 879	46,7	1 042	25,9	1 273	31,6	322	8,0	275	6,8
Praha-východ	11 968	7 389	61,7	5 284	44,2	3 492	29,2	3 919	32,7	450	3,8	975	8,1
Praha-západ	10 647	6 754	63,4	4 864	45,7	2 331	21,9	2 404	22,6	678	6,4	1 493	14,0
Příbram	2 806	1 838	65,5	1 197	42,7	695	24,8	797	28,4	313	11,2	109	3,9
Rakovník	1 783	1 145	64,2	825	46,3	348	19,5	521	29,2	407	22,8	51	2,9

<sup>1)</sup> předběžné údaje

Na rozdíl od České republiky jako celku převažovali ke konci roku 2016 ve Středočeském kraji občané Slovenska (29,6 %) nad Ukrajinci (26,1 %). Dohromady tvořili cizinci těchto dvou státních občanství polovinu všech cizinců v kraji. V České republice mírně převažovali Ukrajinci (22,2 %) nad Slováci (21,6 %). Na třetím a čtvrtém místě se jak ve Středočeském kraji, tak v celé republice umístili Vietnamci (8,3 % kraj, 11,7 % ČR) a Rusové (6,8 % kraj, 7,2 % ČR). Středočeský kraj vykazoval v porovnání s ČR vyšší podíl občanů Polska (kraj 4,3 %, ČR 4,1 %) a Bulharska (kraj 3,2 %, ČR 2,5 %) a naopak nižší podíl občanů Německa (kraj 1,8 %, ČR 4,3 %).

Téměř jedna čtvrtina Slováků žijících v kraji byla soustředěna do okresu Mladá Boleslav (23,6 %). Slováci zde tvořili 45,3 % všech cizinců okresu. Naopak nejmenší podíl Slováků mezi cizinci zaznamenal okres Rakovník (19,5 %). Ukrajinci měli nejvyšší zastoupení na Mělnicku (37,9 % cizinců), nejnižší naopak na Mladoboleslavsku (15,9 %). Nejvyšší podíl Vietnamců (22,8 %) byl zaznamenán v okrese Rakovník; nejméně tomu bylo v okrese Praha-východ (3,8 %). Třetina všech občanů Ruska žijících ve Středočeském kraji byla soustředěna do okresu Praha-západ (33,9 %), kde tvořili 14% podíl na celkovém počtu cizinců okresu. Naopak na Kutnohorsku bylo zastoupení Rusů mezi cizinci okresu pouze 1,6 %.

**Cizinci (bez azylantů) podle státního občanství ve Středočeském kraji a ČR  
k 31. 12. 2016 \*)**



\*) předběžné údaje

Pramen: Ředitelství služby cizinecké policie

Středočeský kraj se vyznačoval vyšším zastoupením cizinců mladších věkových kategorií a nižším podílem starších věkových skupin. Podle posledních dostupných dat z konce roku 2015 byl v kraji podíl dětí mladších 15 let mezi cizinci po Karlovarském kraji druhý nejvyšší (11,1 %) a podíl seniorů (65 a více let) po kraji Jihomoravském druhý nejnižší (3,9 %). Výsledný index stáří (počet seniorů na 100 dětí) vykázal u středočeských cizinců nejnižší hodnotu mezi kraji (35,2).

Specifickými okresy z hlediska věkové struktury cizinců byly okresy Praha-západ, Mladá Boleslav a Benešov. Okres Praha-západ dosáhl v rámci kraje nejvyššího podílu dětí mladších 15 let (14,5 %), což byla republikově druhá nejvyšší hodnota po okrese Blansko (15 %). Okres Praha-západ zaznamenal zároveň v rámci Středočeského kraje nejnižší podíl cizinců v produktivním věku 15 až 64 let (81,0 %). Okres Mladá Boleslav vykázal ve srovnání se všemi okresy republiky nejnižší podíl seniorské složky mezi cizinci (2,6 %) a třetí nejvyšší podíl cizinců v produktivním věku (88,3 %) po okresech Pardubice (89,1 %) a Brno-město (88,9 %). Okres Benešov měl z hlediska indexu stáří (49,8) nejstarší věkové složení cizinců v rámci středočeských okresů, podíl cizinců mladších 15 let byl zde nejnižší (9,0 %).

Zdroje dat:

[Data – počet cizinců](#)  
[Ministerstvo vnitra ČR – Cizinci s povoleným pobytem](#)