

KOMENTÁŘ

20. března 2024

Pohyb obyvatel ve Středočeském kraji v roce 2023

Počet obyvatel Středočeského kraje vzrostl během roku 2023 o 16,5 tis. osob, koncem roku 2023 v něm žilo celkem 1 455 940 obyvatel, o 71,2 tis. více než v druhém nejlidnatějším kraji hl. m. Praze. Nárůst počtu obyvatel Středočeského kraje byl v loňském roce o více než dvě třetiny nižší (o 68,5 %) než v roce 2022, kdy se však počet obyvatel zvýšil o rekordních 52,6 tis. především v důsledku příchodu osob z ozbrojeným konfliktem zasažené Ukrajiny. Záporný byl, již v roce 2020 započatý, přirozený přírůstek, zemřelo o 1 516 osob více, než kolik se živě narodilo dětí. Přírůstek stěhováním dosáhl 18 065 osob a byl meziročně o 66,2 % nižší, i přesto byl, kromě výjimečného roku 2022, nejvyšší za posledních 15 let.

Přírůstek obyvatel stěhováním zajišťovalo z 64,7 % saldo stěhování ze zahraničí (11 697 osob), přistěhovalectvím z ostatních krajů přibýlo 6 368 obyvatel. Saldo vnitřního stěhování bylo meziročně o čtvrtinu nižší, zatímco v případě přírůstku zahraničním stěhováním byl zaznamenán pokles o tři čtvrtiny. Na svět přišlo v porovnání s rokem 2022 o 9,0 % méně dětí, druhý rok v řadě byl zaznamenán citelný pokles počtu živě narozených dětí (v roce 2022 bylo dětí meziročně o 10,9 % méně). Počet zemřelých byl oproti roku 2022 nižší o 4,1 % a přiblížil se tak k hodnotě z roku 2019. Meziroční pokles o více než desetinu (o 10,5 %) zaznamenal počet nově uzavřených manželství, počet rozvodů byl nižší o 9,5 %. Do Středočeského kraje se přistěhovalo meziročně o 35,7 % méně osob, zatímco vystěhovalých bylo o 57,3 % více. Nejvíce obyvatel ze zahraničí získal Středočeský kraj z Ukrajiny (9 362 osob), Slovenska (693 osob), Filipín (255 osob), Rumunska (191 osob), Indie (154 osob), Vietnamu (148 osob) a Moldavska (129 osob). Okres Praha-východ poprvé překročil v polovině roku 200tisícovou hranici počtu obyvatel.

Tab. 1 Počet a pohyb obyvatel Středočeského kraje (absolutně, relativně, meziroční změny)

Ukazatel	Počet absolutně			Počet na 1 000 obyvatel	
	2022	2023	Rozdíl 2023-2022	2022	2023
Sňatky	6 904	6 181	-723	4,8	4,3
Rozvody	3 048	2 758	-290	2,1	1,9
Živě narození	13 467	12 249	-1 218	9,4	8,4
z toho mimo manželství ¹⁾	6 336	5 563	-773	47,0	45,4
Zemřelí	14 351	13 765	-586	10,1	4,3
z toho do 1 roku ²⁾	24	29	5	1,8	2,4
Přistěhovalí	70 982	45 642	-25 340	49,7	31,5
Vystěhovalí	17 531	27 577	10 046	12,3	19,0
Přirozený přírůstek	-884	-1 516	-632	-0,6	-1,0
Přírůstek stěhováním	53 451	18 065	-35 386	37,4	12,5
z toho s ostatními regiony ČR	8 519	6 368	-2 151	6,0	4,4
z toho se zahraničím	44 932	11 697	-33 235	31,5	8,1
Celkový přírůstek	52 567	16 549	-36 018	36,8	11,4
Počet obyvatel k 31.12.	1 439 391	1 455 940	x	x	x
Střední stav obyvatelstva	1 427 394	1 450 379	x	x	x

Poznámky:

¹⁾ Relativní údaj udává podíl živě narozených dětí mimo manželství (v %).

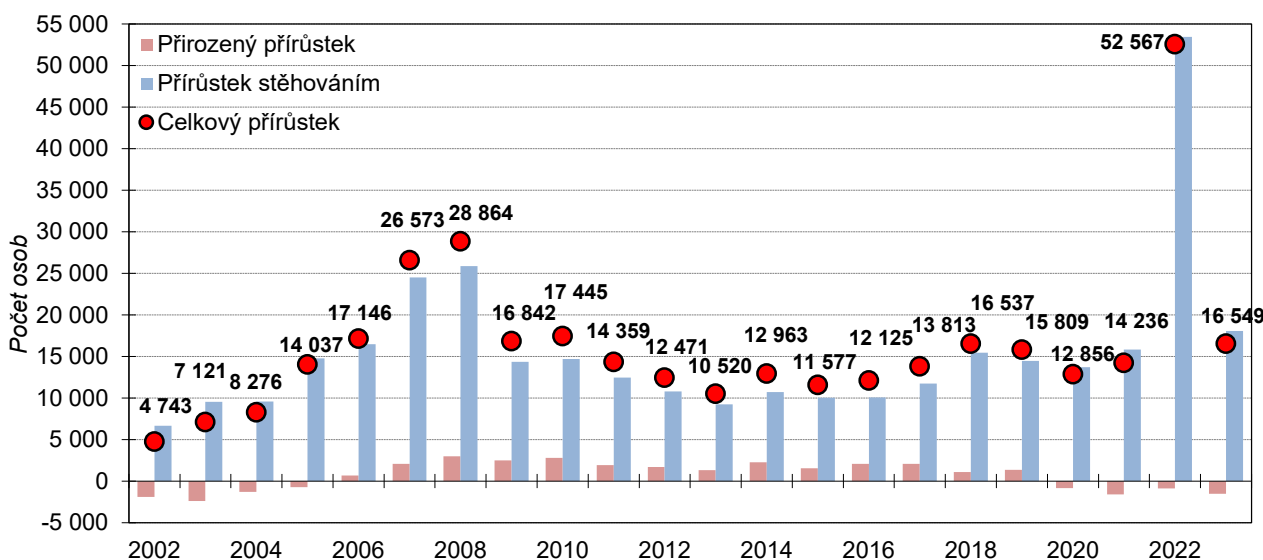
²⁾ Relativní údaj je na 1 000 živě narozených.

KOMENTÁŘ

Středočeský kraj měl na konci roku 2023 celkem **1 455 940 obyvatel**, z nichž bylo 50,9 % žen. **Počet obyvatel se** během roku 2023 **zvýšil o 16 549 osob** (mužů přibylo 7 567, žen 8 982), což byla nejvyšší hodnota (s výjimkou rekordního roku 2022) od roku 2011. Zároveň se jednalo o druhou nejvyšší hodnotu celkového nárůstu počtu obyvatel mezi všemi kraji. Vyšší přírůstek vykázalo v roce 2023 hl. m. Praha (o 27 406). Dalšími v pořadí po Středočeském kraji byly kraje Jihomoravský (o 9 549), Plzeňský (o 7 986), Kraj Vysočina (o 3 183), Jihočeský (o 2 202), Pardubický (o 1 799), Královéhradecký (o 1 682), Liberecký (o 1 551), Karlovarský (o 1 482), Olomoucký (o 1 062) a Zlínský (o 213). Ve dvou krajích se během loňského roku počet obyvatel snížil, a to v krajích Ústeckém (o 1 168) a Moravskoslezském (o 470). V přepočtu na tisíc obyvatel přibylo nejvíce osob v hl. m. Praze (19,9 ‰), Plzeňském (13,1 ‰) a Středočeském kraji (11,4 ‰), zatímco relativně nejvyšší pokles počtu obyvatel byl zaznamenán v Ústeckém (-1,4 ‰) a Moravskoslezském (-0,4 ‰) kraji.

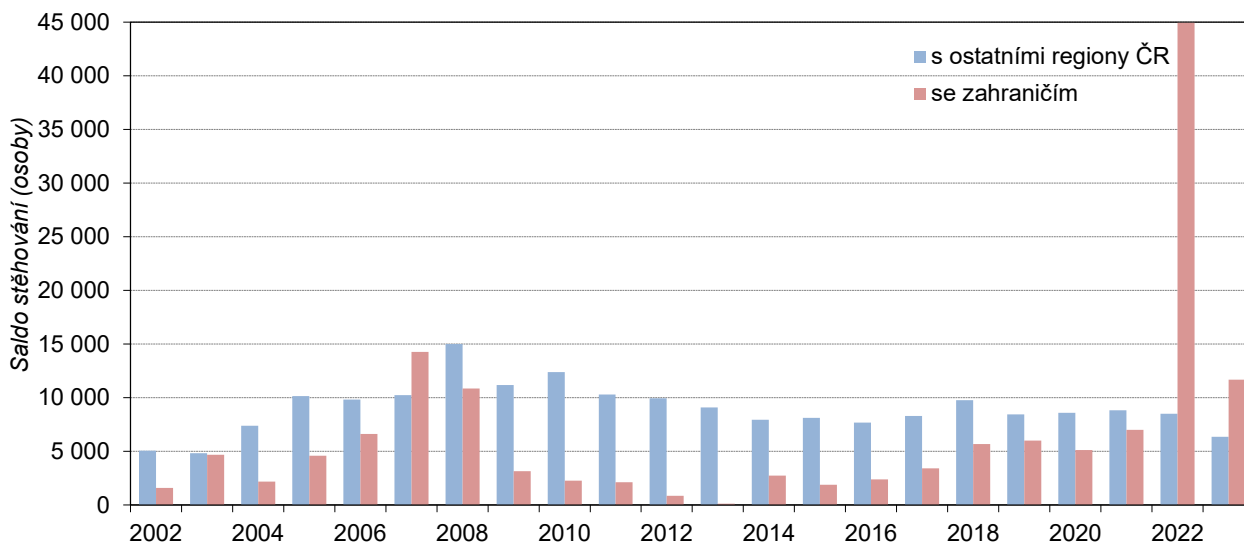
Nárůst počtu obyvatel ve Středočeském kraji byl v roce 2023 zapříčiněn výhradně **přírůstkem stěhování**. Migrační přírůstek Středočeského kraje byl druhý nejvyšší mezi všemi kraji (přibylo 18 065 osob, což bylo po Praze s přírůstkem o 27 043 osob nejvíce), v přepočtu na tisíc obyvatel (12,5 ‰) byl Středočeský kraj na třetím místě (po Praze a Plzeňském kraji). Vyšší počet přistěhovalých než vystěhovalých osob vykázaly všechny kraje republiky. Přírůstek stěhování se ve Středočeském kraji meziročně citelně snížil, a to o dvě třetiny (66,2 %). Kladný migrační přírůstek zajišťovalo v roce 2023 ze 64,7 % zahraniční stěhování (11 697 osob, meziročně o 74,0 % méně), z ostatních regionů České republiky získal Středočeský kraj 6 368 osob, což bylo meziročně o 25,2 % méně.

Graf 1 Celkový, migrační a přirozený přírůstek obyvatel ve Středočeském kraji v letech 2002 až 2023



KOMENTÁŘ

Graf 2 Saldo stěhování s ostatními regiony České republiky a se zahraničím ve Středočeském kraji v letech 2002 až 2023



V roce 2023 byl ve Středočeském kraji zaznamenán, od roku 2020 přetrvávající, **přirozený úbytek** obyvatel (o 1 516 osob), přičemž ještě v roce 2019 byl přirozený přírůstek kladný (1 365). Vyšší počet živě narozených dětí než zemřelých osob (a tedy i kladný přirozený přírůstek) zaznamenala v roce 2023 (obdobně jako v letech 2021 a 2022) mezi kraji pouze Praha (363). Ve všech ostatních krajích zemřelo více osob, než kolik se živě narodilo dětí. Největší absolutní převahu zemřelých nad narozenými dětmi zaznamenaly kraje Moravskoslezský (o 4 046), Ústecký (o 3 185), Olomoucký (o 1 659) a Jihomoravský (o 1 657). V přepočtu na tisíc obyvatel byl nejvyšší přirozený úbytek zaznamenán v Karlovarském (-4,1 ‰), Ústeckém (-3,9 ‰) a Moravskoslezském kraji (-3,4 ‰). Středočeský kraj vykázal (kromě Prahy, kde dosáhl přirozený přírůstek jako v jediném z krajů v přepočtu na tisíc obyvatel kladné hodnoty 0,3 ‰) nejnižší přirozený úbytek (-1,0 ‰) ze všech krajů, následovaný kraji Jihomoravským (-1,4 ‰), Pardubickým (-1,7 ‰), Plzeňským a Krajem Vysočina (shodně v obou případech -1,9 ‰)

Počet **živě narozených dětí** ve Středočeském kraji byl v roce 2023 oproti předchozímu roku o 9,0 % nižší (živě se narodilo o 1 218 dětí méně), meziroční pokles počtu živě narozených dětí byl třetí nejnižší mezi všemi kraji. Pokračoval tak druhý rok v řadě, po snížení o 10,9 % v roce 2022, poměrně citelný pokles porodnosti. K poklesu došlo u počtu **zemřelých** osob (o 4,1 %, resp. o 586 osob; mezi kraji byl relativní pokles třetí nejnižší). V roce 2023 byl ve Středočeském kraji v přepočtu na tisíc obyvatel (9,5 ‰) mezi všemi kraji zaznamenán druhý nejnižší počet zemřelých osob (po hl. m. Praze s 8,9 ‰), zatímco hodnota počtu živě narozených dětí (8,4 ‰) byla pátá nejvyšší.

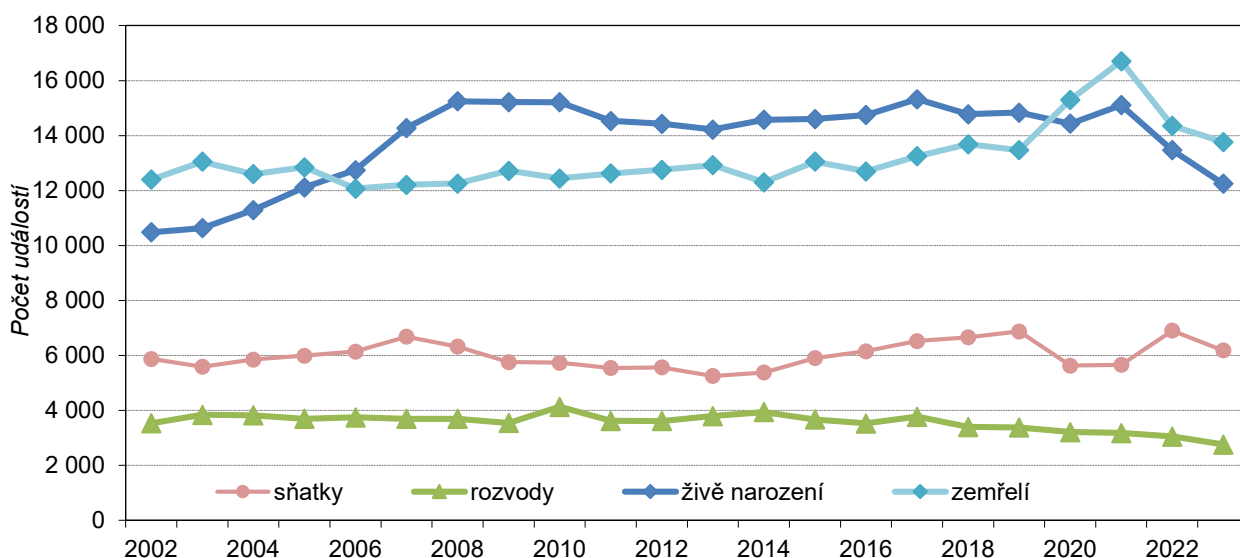
Počet **sňatků** (6 181) se v porovnání s rokem 2022 snížil o desetinu (o 10,5 %). Nově uzavřenými manželstvími v přepočtu na tisíc obyvatel (4,3 ‰) se Středočeský kraj umístil na čtvrté pozici s relativně nejnižším počtem sňatků. Během roku 2023 bylo **rozvedeno** 2 758 středočeských manželství, což bylo meziročně o 290 méně (tj. o 9,5 %). V přepočtu na tisíc obyvatel byl ve Středočeském kraji počet rozvodů (1,9 ‰) čtvrtý nejvyšší mezi všemi kraji.

KOMENTÁŘ

Podíl dětí narozených mimo manželství se ve Středočeském kraji meziročně snížil o 1,6 p. b. na 45,4 % a zůstal tak pod celorepublikovým průměrem (47,1 %). Mezi kraji se jednalo o pátou nejnižší hodnotu. Nejvíce dětí se narodilo neprovdaným ženám v krajích Ústeckém (62,8 %), Karlovarském (58,0 %) a Libereckém (52,5 %), nejméně pak v hl. m. Praze (38,5 %), Zlínském (41,7 %) a Jihomoravském (42,2 %) kraji. Z hlediska **pořadí narození** tvořily prvorozené děti 45,1 % ze všech živě narozených dětí, druhorozených bylo 41,1 % a třetích a dalších v pořadí 13,7 %. Počet prvorozených dětí meziročně klesl o 8,0 %, u druhorozených byl zaznamenán pokles o 7,2 % a u třetích a dalších v pořadí bylo méně o 16,9 %.

V roce 2023 získal Středočeský kraj **zahraničním stěhováním** nejvíce osob z Ukrajiny (9 362 osob), Slovenska (693 osob), Filipín (255 osob), Rumunska (191 osob), Indie (154 osob), Vietnamu (148 osob) a Moldavska (129 osob).

Graf 3 Sňatky, rozvody, živě narození a zemřelí ve Středočeském kraji v letech 2002 až 2023



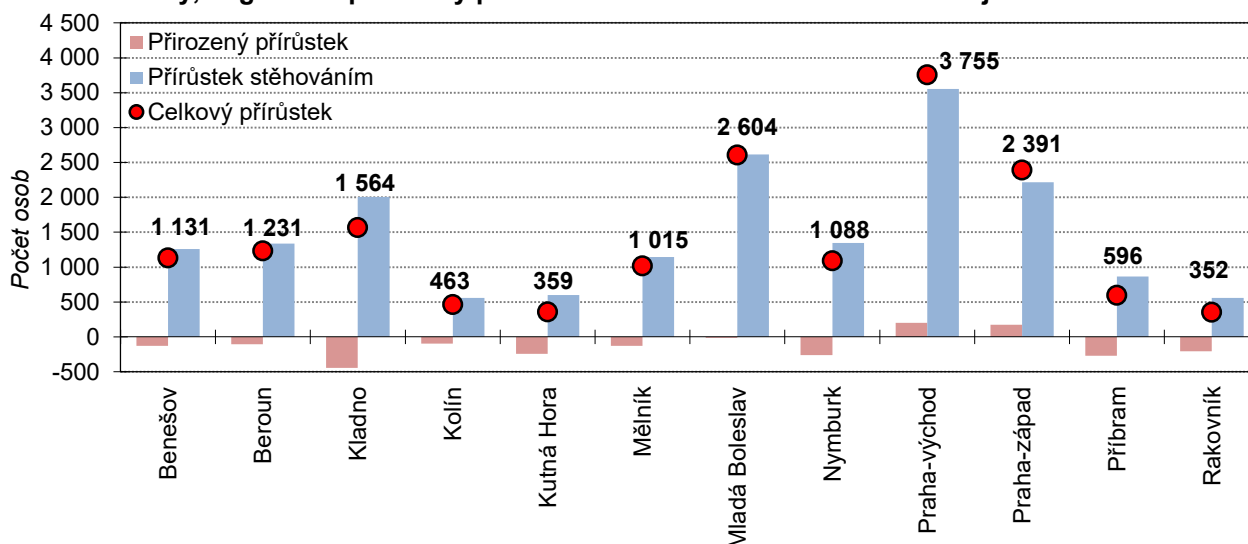
Nejlidnatějším **okresem** Středočeského kraje byl již desátým rokem v řadě okres Praha-východ, počet obyvatel v něm překročil během roku 200tisícovou hranici a ke konci roku 2023 v něm žilo 202 067 obyvatel (z celorepublikového pohledu se jednalo o 9. nejlidnatější okres). Okres Praha-východ zaznamenal největší nárůst počtu obyvatel mezi všemi okresy Středočeského kraje, v případě celé republiky byl nárůst čtvrtý nejvyšší (o 3 755 osob; nejvíce po hl. m. Praze a okresech Plzeň-město a Brno-město). V přepočtu na tisíc obyvatel zaznamenal v kraji nejvyšší nárůst počtu obyvatel okres Mladá Boleslav (o 19,2 ‰; nejvíce po okresech Tachov, Plzeň-město a hl. m. Praha). Na opačné straně se nacházel okres Rakovník, v němž žilo koncem roku 2023 celkem 56 410 osob, nejméně ze všech okresů kraje. Z celorepublikového pohledu byl tento okres 5. nejméně lidnatým okresem republiky.

Všech 26 **správních obvodů obcí s rozšířenou působností (ORP)** v kraji s výjimkou správního obvodu ORP Sedlčany (s úbytkem 15 obyvatel) zaznamenalo během roku 2023 nárůst počtu obyvatel. V přepočtu na tisíc obyvatel zaznamenaly nejvyšší zvýšení počtu obyvatel správní obvod ORP Mladá Boleslav (o 21,3 ‰), Říčany (o 19,2 ‰), Brandýs nad Labem-Stará Boleslav (o 18,4 ‰) a Černošice (o 15,0 ‰), na opačné straně se nacházely Sedlčany (úbytek o 0,7 ‰), s nejmenším nárůstem počtu obyvatel správní obvod ORP Kolín (o 2,1 ‰), Kutná Hora (o 4,5 ‰), Čáslav (4,7 ‰), Mnichovo Hradiště a Rakovník (shodně o 6,2 ‰).

KOMENTÁŘ

Na nárůstu počtu obyvatel Středočeského kraje se dlouhodobě podílejí především okresy Praha-východ a Praha-západ. V roce 2023 došlo v těchto okresech k nárůstu o 3 755, resp. o 2 391 osob, jejich podíl na celkovém přírůstku počtu obyvatel kraje se oproti roku 2022 zvýšil ze 32,5 % na 37,1 %. Jedná se o okresy v zázemí Prahy, které dlouhodobě zaznamenávají velké nárůsty počtu obyvatel a počty přistěhovaných osob vykazují ve srovnání s ostatními okresy republiky vyšší hodnoty. Příznivá věková struktura přistěhovaných osob zde pozitivně ovlivňuje přirozenou měnu obyvatelstva, což se v roce 2023 promítlo do skutečnosti, že tyto dva okresy Praha-východ a Praha-západ společně s hl. m. Prahou byly mezi všemi okresy republiky jedinými, v nichž se narodilo více dětí, než kolik zemřelo osob (v okrese Praha-východ dosáhl přirozený přírůstek hodnoty 200, v okrese Praha-západ 176 a v hl. m. Praze 363).

Graf 4 Celkový, migrační a přirozený přírůstek v okresech Středočeského kraje v roce 2023



Tab. 2 Pohyb obyvatel ve Středočeském kraji a jeho okresech v roce 2023 (absolutní údaje)

Kraj, okres	Sňatky	Rozvody	Živě narození	Zemřelí	Přirozený přírůstek	Přistěhovaní	Vystěhovaní	Přírůstek stěhováním	Celkový přírůstek	Počet obyvatel k 31. 12.
Kraj celkem	6 181	2 758	12 249	13 765	-1 516	45 642	27 577	18 065	16 549	1 455 940
v tom okresy:										
Benešov	425	183	879	1 009	-130	3 068	1 807	1 261	1 131	103 359
Beroun	403	196	882	986	-104	3 786	2 451	1 335	1 231	101 748
Kladno	735	340	1 373	1 816	-443	5 215	3 208	2 007	1 564	170 272
Kolín	479	216	991	1 085	-94	3 504	2 947	557	463	107 731
Kutná Hora	326	116	647	889	-242	2 467	1 866	601	359	78 431
Mělník	459	210	991	1 120	-129	4 166	3 022	1 144	1 015	114 115
Mladá Boleslav	592	261	1 170	1 183	-13	6 022	3 405	2 617	2 604	136 480
Nymburk	453	206	867	1 126	-259	4 222	2 875	1 347	1 088	106 551
Praha-východ	846	410	1 664	1 464	200	10 214	6 659	3 555	3 755	202 067
Praha-západ	696	290	1 358	1 182	176	7 687	5 472	2 215	2 391	160 626
Příbram	500	205	985	1 256	-271	2 997	2 130	867	596	118 150
Rakovník	267	125	442	649	-207	1 609	1 050	559	352	56 410

KOMENTÁŘ

Kromě okresů Praha-východ a Praha-západ ve všech ostatních okresech Středočeského kraje zemřelo v loňském roce více osob, než kolik se narodilo dětí. Nejvyšší absolutní hodnoty přirozeného úbytku byly zjištěny v okresech Kladno (-443), Příbram (-271), Nymburk (-259), Kutná Hora (-242) a Rakovník (-207), relativně v přepočtu na tisíc obyvatel byl nejvyšší přirozený úbytek v okresech Rakovník (-3,7 ‰), Kutná Hora (-3,1 ‰) a Kladno (-2,6 ‰).

Přírůstek stěhováním byl v roce 2023 kladný ve všech okresech Středočeského kraje, v přepočtu na tisíc obyvatel nejvíce v okresech Mladá Boleslav (19,3 ‰), Praha-východ (17,7 ‰), Praha-západ (13,9 ‰), Beroun (13,2 ‰), Nymburk (12,7 ‰) a Benešov (12,3 ‰). Nejmenší relativní migrační přírůstky byly v roce 2023 zaznamenány v okresech Kolín (5,2 ‰), Příbram (7,4 ‰), Kutná Hora (7,7 ‰), Rakovník (9,9 ‰), Mělník (10,1 ‰) a Kladno (11,8 ‰).

Počet sňatků (v přepočtu na tisíc obyvatel) byl v roce 2023 nejvyšší v okresech Rakovník, Kolín, Mladá Boleslav a Praha-západ a nejnižší v okresech Beroun, Mělník, Benešov a Kutná Hora. Nejvíce rozvodů na tisíc obyvatel vykázaly okresy Rakovník, Praha-východ, Kolín a Kladno, nejméně okresy Kutná Hora, Příbram, Benešov a Praha-západ.

Tab. 3 Pohyb obyvatel ve Středočeském kraji a jeho správních obvodech ORP v roce 2023

Kraj, okres	Sňatky	Rozvody	Živě narození	Zemřelí	Přirozený přírůstek	Přistěhovalí	Vystěhovalí	Přírůstek stěhováním	Celkový přírůstek	Počet obyvatel k 31. 12. 2023
Středočeský kraj	6 181	2 758	12 249	13 765	-1 516	45 642	27 577	18 065	16 549	1 455 940
v tom správní obvody:										
Benešov	256	117	543	577	-34	2 240	1 373	867	833	64 052
Beroun	281	140	622	652	-30	2 631	1 753	878	848	69 888
Brandýs nad Labem- -Stará Boleslav	499	251	1 029	838	191	6 289	4 233	2 056	2 247	123 026
Čáslav	108	52	231	314	-83	837	629	208	125	26 552
Černošice	696	290	1 358	1 182	176	7 687	5 472	2 215	2 391	160 626
Český Brod	95	43	204	197	7	905	629	276	283	21 008
Dobříš	110	40	190	217	-27	720	533	187	160	24 095
Hořovice	122	56	260	334	-74	1 421	964	457	383	31 860
Kladno	544	258	1 016	1 349	-333	4 080	2 468	1 612	1 279	128 058
Kolín	384	173	787	888	-101	2 719	2 438	281	180	86 723
Kralupy nad Vltavou	139	56	314	329	-15	1 640	1 279	361	346	34 369
Kutná Hora	218	64	416	575	-159	1 869	1 476	393	234	51 879
Lysá nad Labem	156	76	281	268	13	1 744	1 289	455	468	32 043
Mělník	174	91	406	480	-74	1 651	1 201	450	376	46 581
Mladá Boleslav	514	210	1 012	1 021	-9	5 727	3 229	2 498	2 489	117 807
Mnichovo Hradiště	78	51	158	162	-4	669	550	119	115	18 673
Neratovice	146	63	271	311	-40	1 180	847	333	293	33 165
Nymburk	175	69	319	479	-160	1 701	1 255	446	286	41 770
Poděbrady	122	61	267	379	-112	1 371	925	446	334	32 738
Příbram	302	135	593	798	-205	2 171	1 515	656	451	71 949
Rakovník	267	125	442	649	-207	1 609	1 050	559	352	56 410
Říčany	347	159	635	626	9	4 087	2 588	1 499	1 508	79 041
Sedlčany	88	30	202	241	-39	384	360	24	-15	22 106
Slaný	191	82	357	467	-110	1 600	1 205	395	285	42 214
Vlašim	102	38	224	277	-53	743	473	270	217	26 443
Votice	67	28	112	155	-43	383	259	124	81	12 864

KOMENTÁŘ

Nejvyšší podíl dětí narozených mimo manželství byl v roce 2023 zjištěn v okresech Rakovník (49,8 %) Příbram (49,1 %), Mělník (48,6 %) a Kladno (48,4 %), naopak nejnižší podíl byl zaznamenán v okresech Praha-východ (39,6 %) a Praha-západ (40,4 %), což byla zároveň šestá a sedmá nejnižší hodnota v rámci všech okresů v republice. Dalšími okresy v pořadí byly Nymburk (43,4 %) a Kutná Hora (46,2 %).

Mezi **deset největších měst** Středočeského kraje patřilo k 1. lednu 2024 Kladno (69 078 obyvatel), Mladá Boleslav (46 428), Kolín (33 229), Příbram (32 992), Kutná Hora (21 556), Beroun (21 272), Mělník (20 350), Brandýs nad Labem-Stará Boleslav (20 073), Kralupy nad Vltavou (18 782) a Benešov (17 035). **Nejmenšími městy** v kraji byly Miličín v okrese Benešov s 866 obyvateli, Liběchov v okrese Mělník s 1 077 obyvateli a Krásná Hora nad Vltavou v okrese Příbram, kde žilo 1 116 obyvatel.

Ve městech žilo ve Středočeském kraji k 1. lednu 2024 celkem 746 461 obyvatel, což bylo meziročně o 8 070 více (tj. o 1,1 %). **Podíl obyvatelstva ve městech** tak na počátku ledna 2024 dosáhl 51,3 %, což bylo meziročně o 0,4 p. b. více.

Tab. 4 Bilance počtu obyvatel ve městech Středočeského kraje v roce 2023

Název města	Okres	Stav 1.1.2023	Živě narození	Zemřelí	Přistě- hováli	Vystě- hováli	Přírůstek (úbytek)		Stav 31.12.2023	Střední stav 1.7.2023
							migrační	celkový		
Bakov nad Jizerou	MB	5 202	42	46	352	234	118	114	5 316	5 284
Bělá pod Bezdězem	MB	4 838	46	59	169	167	2	-11	4 827	4 852
Benátky nad Jizerou	MB	7 786	80	66	378	301	77	91	7 877	7 825
Benešov	BN	16 875	138	146	871	703	168	160	17 035	16 951
Beroun	BE	20 809	189	208	1 348	866	482	463	21 272	21 120
Brandýs n. L.-St. Boleslav	PY	19 767	155	170	1 119	798	321	306	20 073	20 132
Březnice	PB	3 554	28	46	101	99	2	-16	3 538	3 540
Buštěhrad	KD	3 912	34	27	215	139	76	83	3 995	3 949
Bystřice	BN	4 585	36	40	222	117	105	101	4 686	4 649
Čáslav	KH	10 468	83	138	510	411	99	44	10 512	10 554
Čelákovice	PY	12 444	73	116	518	456	62	19	12 463	12 457
Černošice	PZ	7 570	62	56	351	252	99	105	7 675	7 644
Český Brod	KO	7 361	65	89	333	247	86	62	7 423	7 400
Dobruška	MB	3 650	22	21	162	166	-4	-3	3 647	3 661
Dobřichovice	PZ	3 770	25	32	146	133	13	6	3 776	3 767
Dobříš	PB	8 831	71	85	341	291	50	36	8 867	8 855
Dolní Bousov	MB	2 932	30	26	124	87	37	41	2 973	2 942
Hořovice	BE	7 581	75	80	766	500	266	261	7 842	7 803
Hostivice	PZ	9 123	82	63	500	487	13	32	9 155	9 144
Hostomice	BE	1 887	12	20	117	82	35	27	1 914	1 900
Chýně	PZ	4 657	71	16	332	227	105	160	4 817	4 730
Jesenice	PZ	10 169	72	52	741	447	294	314	10 483	10 360
Jesenice	RA	1 653	14	25	72	58	14	3	1 656	1 644
Jílové u Prahy	PZ	5 165	40	44	254	188	66	62	5 227	5 217
Kladno	KD	68 436	549	808	2 712	1 811	901	642	69 078	68 851
Klecany	PY	3 811	31	20	209	170	39	50	3 861	3 854
Kolín	KO	33 289	293	370	1 540	1 523	17	-60	33 229	33 297
Kosmonosy	MB	5 059	41	35	654	415	239	245	5 304	5 177
Kostelec nad Černými lesy	PY	4 059	25	28	391	253	138	135	4 194	4 179
Kostelec nad Labem	ME	4 261	41	42	217	141	76	75	4 336	4 307
Kouřim	KO	1 985	16	17	60	66	-6	-7	1 978	1 990
Kralupy nad Vltavou	ME	18 770	168	207	845	794	51	12	18 782	18 829
Králův Dvůr	BE	10 428	95	81	551	380	171	185	10 613	10 578
Krásná Hora nad Vltavou	PB	1 106	8	8	31	21	10	10	1 116	1 109
Kutná Hora	KH	21 417	163	212	1 137	949	188	139	21 556	21 511

KOMENTÁŘ

Název města	Okres	Stav 1.1.2023	Živě narození	Zemřelí	Přistě- hováli	Vystě- hováli	Přírůstek (úbytek)		Stav 31.12.2023	Střední stav 1.7.2023
							migrační	celkový		
Libčice nad Vltavou	PZ	3 531	31	35	162	112	50	46	3 577	3 539
Liběchov	ME	1 093	9	13	48	60	-12	-16	1 077	1 086
Libušín	KD	3 403	33	27	300	121	179	185	3 588	3 586
Lysá nad Labem	NB	10 047	87	115	415	372	43	15	10 062	10 074
Mělník	ME	20 202	163	220	950	745	205	148	20 350	20 276
Městec Králové	NB	2 873	24	37	103	103	-	-13	2 860	2 868
Miličín	BN	861	6	9	31	23	8	5	866	861
Milovice	NB	13 634	133	79	958	726	232	286	13 920	13 844
Mladá Boleslav	MB	45 000	387	426	3 776	2 309	1 467	1 428	46 428	45 859
Mnichovice	PY	4 050	25	29	162	113	49	45	4 095	4 084
Mnichovo Hradiště	MB	8 949	72	82	340	329	11	1	8 950	8 941
Mníšek pod Brdy	PZ	6 250	55	59	297	209	88	84	6 334	6 318
Mšeno	ME	1 417	10	17	38	45	-7	-14	1 403	1 414
Neratovice	ME	16 220	124	189	547	485	62	-3	16 217	16 218
Neveklov	BN	2 745	21	31	108	74	34	24	2 769	2 770
Nové Strašecí	RA	5 696	41	77	181	157	24	-12	5 684	5 692
Nový Knín	PB	2 132	15	22	97	96	1	-6	2 126	2 136
Nymburk	NB	15 424	107	175	789	635	154	86	15 510	15 511
Odolena Voda	PY	6 344	57	46	299	199	100	111	6 455	6 444
Pečky	KO	4 886	56	41	169	181	-12	3	4 889	4 903
Poděbrady	NB	14 902	141	170	913	630	283	254	15 156	15 050
Příbram	PB	32 743	271	359	1 535	1 198	337	249	32 992	32 870
Pyšely	BN	2 195	26	19	86	58	28	35	2 230	2 203
Rakovník	RA	15 574	137	184	794	582	212	165	15 739	15 754
Roztoky	PZ	8 971	81	65	441	394	47	63	9 034	9 010
Rožďalovice	NB	1 628	20	33	79	31	48	35	1 663	1 656
Rožmitál pod Třemšínem	PB	4 336	30	65	165	149	16	-19	4 317	4 330
Rudná	PZ	5 290	39	40	332	226	106	105	5 395	5 352
Řevnice	PZ	3 749	29	40	135	104	31	20	3 769	3 765
Říčany	PY	16 775	131	160	896	687	209	180	16 955	16 880
Sadská	NB	3 235	30	43	126	95	31	18	3 253	3 235
Sázava	BN	3 834	26	42	192	135	57	41	3 875	3 872
Sedlčany	PB	6 833	63	84	183	184	-1	-22	6 811	6 823
Sedlec-Prčice	PB	2 942	29	36	84	77	7	-	2 942	2 943
Slaný	KD	16 557	140	158	893	692	201	183	16 740	16 690
Smečno	KD	1 976	12	34	97	74	23	1	1 977	1 983
Stochov	KD	5 341	52	56	142	125	17	13	5 354	5 346
Trhový Štěpánov	BN	1 460	10	13	142	79	63	60	1 520	1 477
Týnec nad Labem	KO	2 164	18	26	116	67	49	41	2 205	2 185
Týnec nad Sázavou	BN	5 731	47	72	131	120	11	-14	5 717	5 720
Uhlířské Janovice	KH	3 154	29	47	97	97	-	-18	3 136	3 146
Unhošť	KD	5 013	45	53	343	142	201	193	5 206	5 135
Úvaly	PY	7 404	76	59	332	249	83	100	7 504	7 496
Veltrusy	ME	2 293	19	17	54	52	2	4	2 297	2 289
Velvary	KD	2 986	19	50	163	70	93	62	3 048	3 028
Vlašim	BN	11 438	93	134	334	276	58	17	11 455	11 453
Votice	BN	4 651	42	55	169	119	50	37	4 688	4 686
Zásmuky	KO	2 088	31	21	76	58	18	28	2 116	2 116
Zdice	BE	4 154	46	58	154	176	-22	-34	4 120	4 118
Zruč nad Sázavou	KH	4 767	25	78	181	146	35	-18	4 749	4 749
Žebrák	BE	2 240	23	32	106	95	11	2	2 242	2 220

KOMENTÁŘ

Poznámka:

Veškeré údaje se týkají občanů České republiky a cizinců s trvalým pobytem v České republice, občanů třetích zemí s přechodným pobytem na území České republiky na základě dlouhodobého víza (nad 90 dnů) nebo povolení k dlouhodobému pobytu, občanů zemí EU, Norska, Švýcarska, Islandu, Lichtenštejnska a jejich rodinných příslušníků s hlášeným přechodným pobytem na území České republiky a cizinců s platným azylem v České republice. Od roku 2022 jsou do obyvatelstva zahrnovány osoby s udělenou dočasnou ochranou v České republice s obvyklým pobytem v ČR. Údaje zohledňují rovněž události (sňatky, narození a úmrtí) českých občanů s trvalým pobytem na území ČR, které nastaly v cizině a byly zaregistrovány zvláštní matrikou v Brně.

Veškeré údaje za rok 2023 jsou předběžné.

Další informace obsahuje:

Rychlá informace:

[Pohyb obyvatelstva – rok 2023](#)

Datová sada:

[Údaje z Veřejné databáze](#)

Kontakt:

Ing. Mgr. Pavel Hájek
vedoucí oddělení
oddělení informačních služeb
Krajská správa ČSÚ pro Středočeský kraj
T 274 054 175
E infoservisstc@czso.cz