

republika

kraj

okres

město

SČÍTÁNÍ LIDU, DOMŮ A BYTŮ K 1. 3. 2001

**DOJÍŽĎKA DO ZAMĚSTNÁNÍ
A ŠKOL**

Okres Praha-západ



Český statistický úřad



Sčítání lidu, domů a bytů

OBYVATELSTVO

Ročník 2003

SLDB
Kód publikace: e - 4130 - 03

Praha, 10. prosince 2003
Č.j.: 1597 / 03 - 3310

Sčítání lidu, domů a bytů k 1. 3. 2001 – dojížd'ka do zaměstnání a škol Okres Praha-západ

Zpracoval: Odbor statistiky vývoje obyvatelstva

Ředitelka odboru: Ing. Jiřina Růžková, CSc.

Kontaktní zaměstnanec: Ing. Josef Škrabal, tel.: 274052189, e-mail: skrabal@gw.czso.cz

Ing. Štěpánka Morávková, tel.: 274052876, e-mail: moravkova@gw.czso.cz

Český statistický úřad
2003

Zajímají Vás nejnovější údaje o inflaci, HDP, obyvatelstvu, průměrných mzdách a mnohé další?
Najdete je na stránkách ČSÚ na Internetu:

www.czso.cz

ISBN: 80-250-0574-7

© Český statistický úřad, Praha 2003

OBSAH

	Strana
ÚVOD	5
METODICKÉ VYSVĚTLIVKY	6
MAPOVÁ ČÁST	
Územní členění - SLDB 2001	9
Bilance vyjíždějí a dojíždějí do zaměstnání - SLDB 2001	10
Podíl vyjíždějí do zaměstnání ze zaměstnaných osob - SLDB 2001	11
Podíl vyjíždějí žáků, studentů a učňů z vyjíždějí celkem - SLDB 2001	12
Struktura vyjíždějí do zaměstnání podle místa dojíždějí - SLDB 2001	13
Struktura vyjíždějí žáků, studentů a učňů podle místa dojíždějí - SLDB 2001	14
TABULKOVÁ ČÁST	
Tab. 714 Obyvatelstvo vyjíždějí do zaměstnání a do školy podle pohlaví, věku a podle obce vyjíždějí a obce dojíždějí.....	15
Tab. 715 Zaměstnané osoby vyjíždějí do zaměstnání podle odvětví ekonomické činnosti, času stráveného vyjíždějí, frekvence vyjíždějí a podle obce vyjíždějí a obce dojíždějí	32
Tab. 716 Obyvatelstvo dojíždějí do zaměstnání a do školy podle pohlaví, věku a podle obce dojíždějí a obce vyjíždějí	49
Tab. 717 Zaměstnané osoby dojíždějí do zaměstnání podle odvětví ekonomické činnosti, času stráveného dojíždějí, frekvence dojíždějí a podle obce dojíždějí a obce vyjíždějí	64

Úvod

ÚVOD

Sčítání lidu, domů a bytů k 1. březnu 2001 se uskutečnilo na celém území České republiky podle zákona č. 158/1999 Sb., o sčítání lidu, domů a bytů v roce 2001. Údaje byly zjišťovány podle stavu o půlnoci z 28. února na 1. března (rozhodný okamžik). Sčítání organizoval, řídil a koordinoval Český statistický úřad, který zabezpečoval přípravu a provedení sčítání ve spolupráci s Ministerstvem pro místní rozvoj, Ministerstvem obrany, Ministerstvem spravedlnosti, Ministerstvem vnitra, Ministerstvem zahraničních věcí, Českým úřadem zeměměřickým a katastrálním, okresními úřady a obcemi. Sčítání v jednotlivých sčítacích obvodech zajišťovali sčítací komisaři a sčítací revizoři. Jako sčítací obvod bylo vymezeno území základní sídelní jednotky nebo jeho část, ve které sběr údajů zajišťoval jeden sčítací komisař. Samostatné sčítací obvody tvořila zařízení hromadně ubytovaných příslušníků ozbrojených sil, Policie České republiky, zařízení Vězeňské služby, uprchlické tábory a zastupitelské úřady v zahraničí.

Sčítání se vztahovalo na každou fyzickou osobu, která měla v rozhodný okamžik na území České republiky trvalý nebo dlouhodobý pobyt, i na každou další fyzickou osobu, která byla na území České republiky v rozhodný okamžik přítomna (i když zde neměla trvalý nebo dlouhodobý pobyt), na každý dům, určený pro bydlení, i neobydlený, na každý byt, i neobydlený. Sčítání nepodléhali cizí státní příslušníci požívající diplomatických imunit a výsad, jakož i domy a byty ve vlastnictví jiných států, které sloužily k diplomatickým účelům.

Obsah sčítání (zjišťované údaje) stanovil zákon č. 158/1999 Sb. Všechny osoby měly povinnost uvést o sobě údaje v rozsahu a způsobem stanoveným zákonem. Tradičně byla použita metoda sebesčítání, kdy obyvatelé sami vyplňovali sčítací tiskopisy. Za nezletilou osobu poskytl údaje její zákonný zástupce, za osobu zbavenou způsobilosti k právním úkonům její opatrovník. Za osobu, která měla ve sčítacím obvodu trvalý pobyt, ale byla dočasně nepřítomná, poskytla údaje jiná osoba z její bytové domácnosti.

Při sčítání lidu, domů a bytů 2001 byly použity sčítací tiskopisy: Sčítací list osob, Domovní list, Bytový list. Vzory sčítacích tiskopisů vymezila „Vyhláška Českého statistického úřadu, kterou se stanoví vzory sčítacích tiskopisů pro sčítání lidu, domů a bytů v roce 2001 a vzor průkazu sčítacího komisaře a sčítacího revizora“ (Sbírka zákonů, částka 95, 13. října 2000).

Všechny údaje byly zpracovány podle územního a správního členění státu platného v České republice k 1. březnu 2001.

Sčítání lidu, domů a bytů v roce 2001 v České republice respektovalo z hlediska obsahu, metodiky i zpracování údajů **Rezoluci Ekonomické a sociální rady OSN** z roku 1995 k programu světových sčítání a **Doporučení pro sčítání lidu, domů a bytů kolem roku 2000 v evropském regionu**, která zpracoval Statistický úřad Evropské unie (Eurostat) ve spolupráci s Evropskou hospodářskou komisí.

METODICKÉ VYSVĚTLIVKY

Otázky týkající se dojížděky/docházky do zaměstnání a školy (místo pracoviště, školy, frekvence dojížděky/docházky, denní dojížděka/docházka do zaměstnání a školy, dopravní prostředek) vyplňovaly pouze osoby pracující a žáci, studenti a učni, kteří uváděli údaje o dojížděce/docházce do školy i v případě, že byli pracujícími studenty a uční. Zahrnuty jsou všechny osoby, které měly v rozhodný okamžik sčítání na území České republiky trvalý nebo dlouhodobý pobyt bez ohledu na to, zda v rozhodný okamžik sčítání byly v místě svého trvalého nebo dlouhodobého pobytu přítomny. Údaje o dojížděce vyplňovaly podle skutečnosti k 1.3.2001.

Zjišťovaly se údaje o

- přesunu z *místa trvalého bydliště* na místo pracoviště (otázka na místo pracoviště, školy a otázka na frekvenci dojížděky (docházky) do zaměstnání a školy) a
- *každodenním pohybu* zaměstnaných osob, školáků, učňů a studentů z místa trvalého nebo přechodného bydliště (otázka na denní dojížděku/docházku do zaměstnání a školy a otázka na dopravní prostředek).

Osoby *vyjíždějící do zaměstnání a škol* jsou osoby, které uvedly, že místo jejich pracoviště nebo školy bylo v jiném domě, (resp. v jiné obci nebo v jiném státu) než ve kterém měly trvalý (dlouhodobý) pobyt.

Vyjíždějící mimo obec jsou osoby, jejichž obec pracoviště, školy byla jiná než obec trvalého pobytu, případně jejichž místo pracoviště bylo v zahraničí. V počtu vyjíždějících z obce jsou zahrnuty i osoby, s nezjištěnou obcí pracoviště, pokud byl znám okres pracoviště, který byl různý od okresu trvalého pobytu.

Vyjíždějící denně byly osoby, které v otázce o frekvenci dojížděky (alternativy - denně, týdně, 1 - 2 x měsíčně, jinak), zvolily danou odpověď.

Čas strávený dojížděkou se týká každodenního dojíždění (docházení) do zaměstnání nebo školy. Osoby, které z místa trvalého pobytu dojížděly do zaměstnání a školy jinak než denně, uváděly v této otázce dobu denní dojížděky (docházky) z místa jejich přechodného ubytování do zaměstnání nebo školy. Údaj odpovídal celkové době, která uplyne od opuštění domova (místa přechodného ubytování) do registrace na pracovišti nebo vstupu do školy, tj. včetně pěší chůze na stanici a od stanice veřejné dopravy, čekání na příjezd, přestup, apod.

Zaměstnané osoby v tabulkách za dojížděku jsou všechny osoby pracující s výjimkou pracujících studentů a učňů, kteří vyplňovali do tiskopisu dojížděku do školy a proto jsou ve všech výstupech za dojížděku zařazeni v kategorii *studentů a učňů*, bez ohledu na skutečnost, že v rozhodný okamžik sčítání byli také ekonomicky aktivní. Mezi zaměstnané osoby jsou tak zahrnuty všechny osoby, které uvedly, že patří mezi zaměstnané osoby, zaměstnavatele, samostatně činné, pracující důchodce, ženy na mateřské dovolené v trvání 28 resp. 37 týdnů, osoby v základní, náhradní nebo civilní vojenské službě, ve vazbě a výkonu trestu. Ženy na mateřské dovolené, osoby ve vazbě a ve výkonu trestu uváděly údaje podle posledního zaměstnání, pokud trval jejich pracovní poměr. Údaj o celkovém počtu zaměstnaných osob zveřejněný v této publikaci se liší od údajů o počtu zaměstnaných osob uváděných v jiných publikacích s výsledky sčítání. Důvodem je skutečnost, že v tabulkách o počtu dojíždějících a vyjíždějících osob nejsou v úhrnu zaměstnaných zahrnuti pracující studenti a učni.

Směrový proud vyjížděky je definován jako vyjíždějící osoba/osoby z obce trvalého pobytu do obce pracoviště nebo z obce trvalého pobytu do jiného státu (při dojížděce do zahraničí).

Zařazení zaměstnaných osob do *odvětví ekonomické činnosti* se provádělo podle hlavního druhu ekonomické činnosti. Přehled odvětví byl uveden ve vysvětlivkách ke sčítacím tiskopisům.

Tabulky 714 - 717 obsahují údaje pouze o osobách vyjíždějících z obce. Výčet jednotlivých obcí dojížděky resp. vyjížděky je zde odvozen ze směrových proudů. Pro uvedení konkrétní obce dojížděky resp. vyjížděky v rámci ostatních okresů, je rozhodující velikost směrového proudu – celkový počet dojíždějících v proudu musí být minimálně 10 osob.

Údaje o počtu vyjíždějících osob byly zveřejněny také v publikaci „Sčítání lidu, domů a bytů k 1.3.2001 – základní informace o okresech a krajích“ resp. v publikacích „Sčítání lidu, domů a bytů k 1.3.2001 – základní informace o obcích“ v jednotlivých okresech v tabulce 114. Údaj o celkovém počtu vyjíždějících osob – zaměstnaných nebo žáků, studentů a učňů – v tab. 114 zahrnuje na rozdíl od tabulek uvedených v této publikaci i počty osob s nezjištěným místem pracoviště, školy (nezjištěný stát, okres a obec), které však uvedly, že místo pracoviště, školy je jinde než v domě, ve kterém mají trvalý pobyt.

SROVNATELNOST VÝSLEDKŮ SČÍTÁNÍ 2001 A 1991

Ve výsledcích sčítání 2001 jsou do *celkového počtu obyvatel* (v souladu s mezinárodními doporučeními) zahrnuti i cizinci s dlouhodobým pobytem. Údaje o *zaměstnaných osobách* nejsou plně srovnatelné. Ve sčítání 1991 byly do počtu ekonomicky aktivních zahrnovány i ženy na tzv. další mateřské dovolené (do 3 let věku dítěte) a osoby pobírající rodičovský příspěvek, pokud trval jejich pracovní poměr; v roce 2001 však jen ženy na mateřské dovolené v trvání 28 resp. 37 týdnů. Ostatní (tj. ženy na další mateřské dovolené a osoby pobírající rodičovský příspěvek) jsou zahrnuti do osob ekonomicky neaktivních. Rozdílné proti roku 1991 bylo zjišťování údajů o zaměstnání, postavení v zaměstnání a odvětví ekonomické činnosti u vojáků v základní, náhradní nebo civilní vojenské službě. Při

sčítání v roce 1991 uváděli tyto údaje podle posledního vykonávaného zaměstnání, v roce 2001 v souladu s metodikou ILO (International Labour Organization – Mezinárodní organizace práce) uváděli zaměstnání „voják základní (náhradní resp. civilní) služby“ a byli zahrnuti do odvětví obrany (resp. veřejné správy či sociálního zabezpečení v případě civilní služby). Tyto skutečnosti se promítly i do ukazatelů o dojíždě.

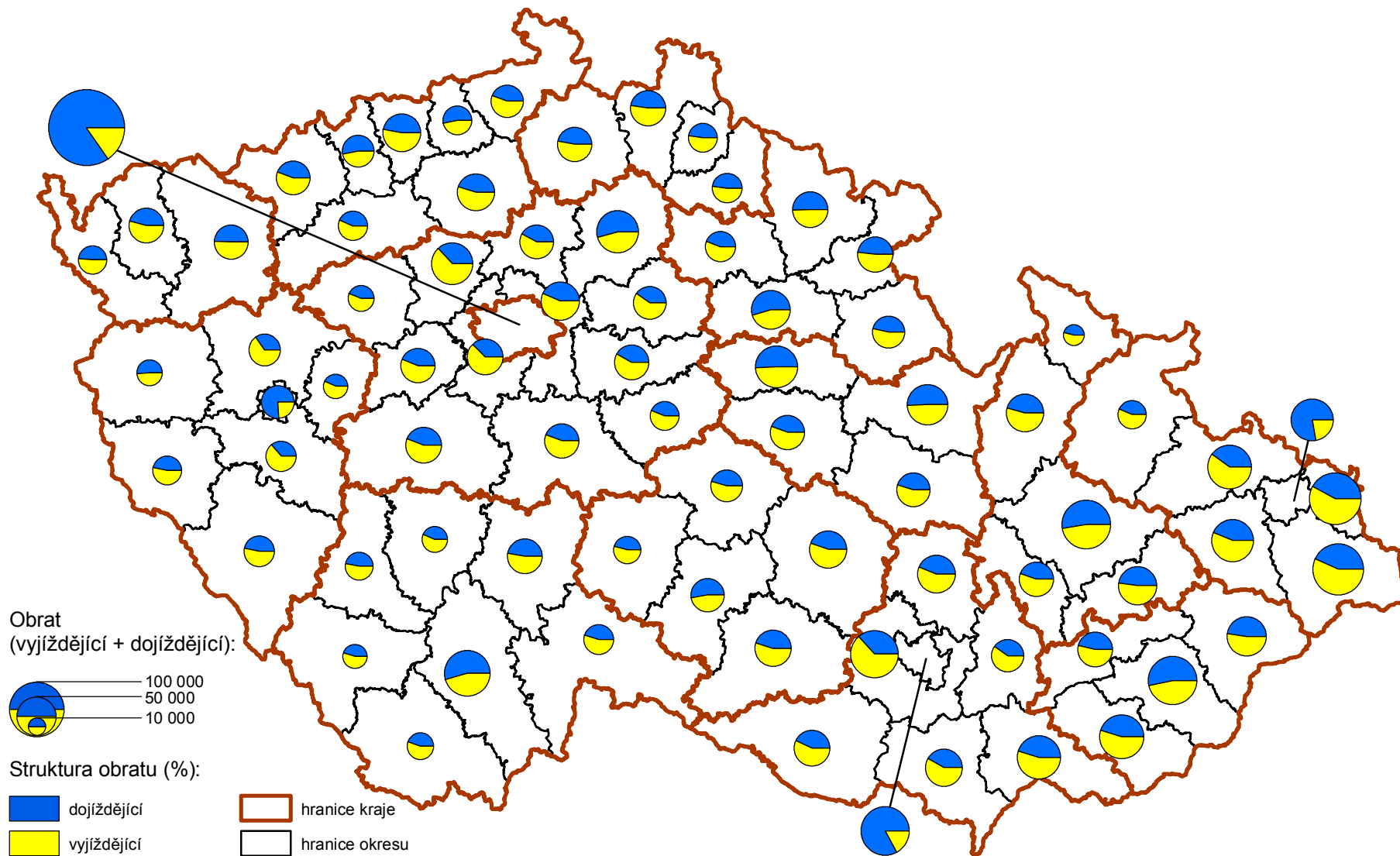
Údaje o počtech vyjíždějících a dojíždějících podle odvětví nejsou plně srovnatelné. V roce 1991 se při zařazování do odvětví vycházelo ze zápisů názvů organizací podle druhu provozované nebo převažující činnosti (klasifikace JKONH), v roce 2001 se odvětví ekonomické činnosti určovalo podle hlavního druhu ekonomické činnosti (klasifikace OKEČ).

MAPOVÁ ČÁST

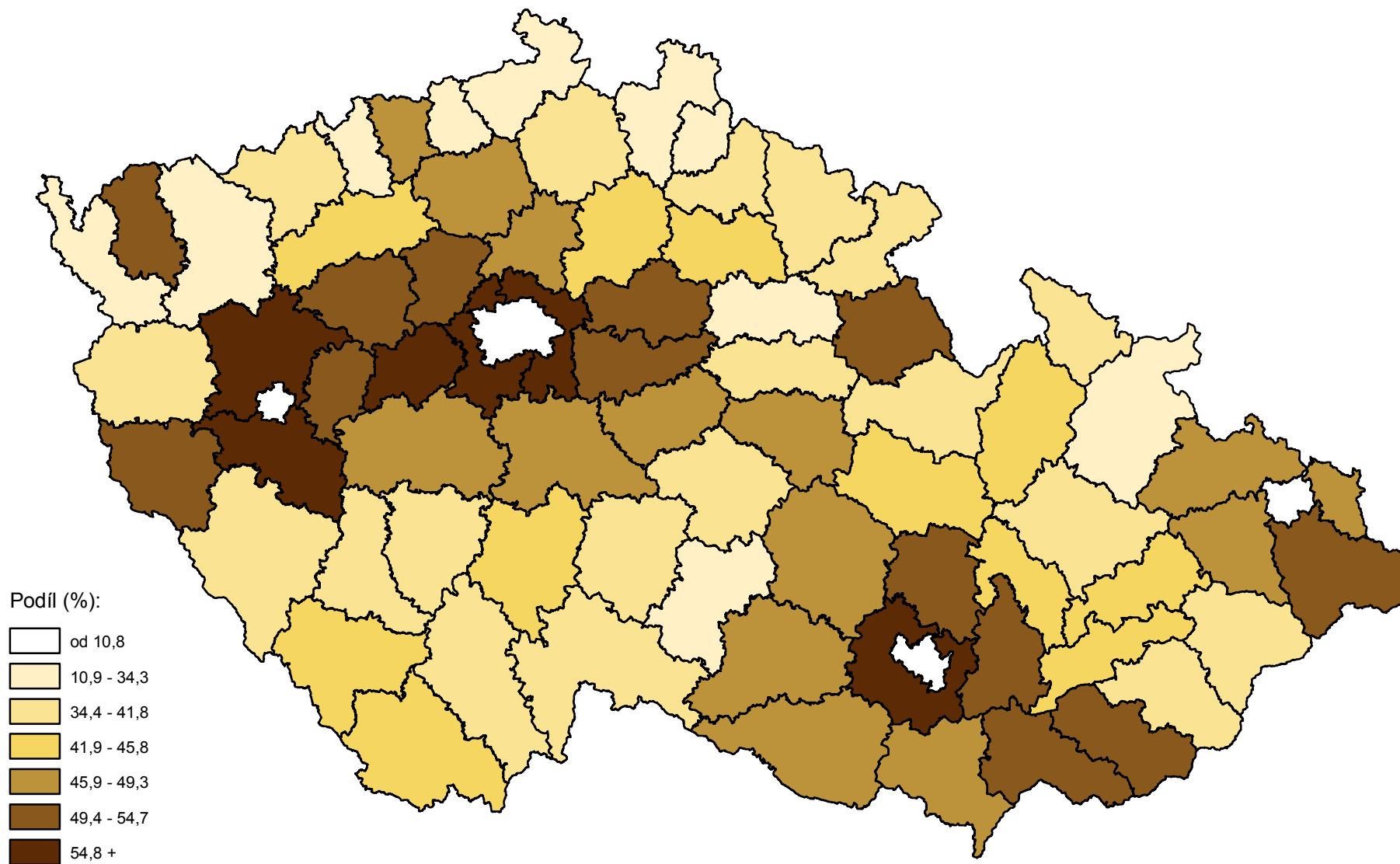
Česká republika



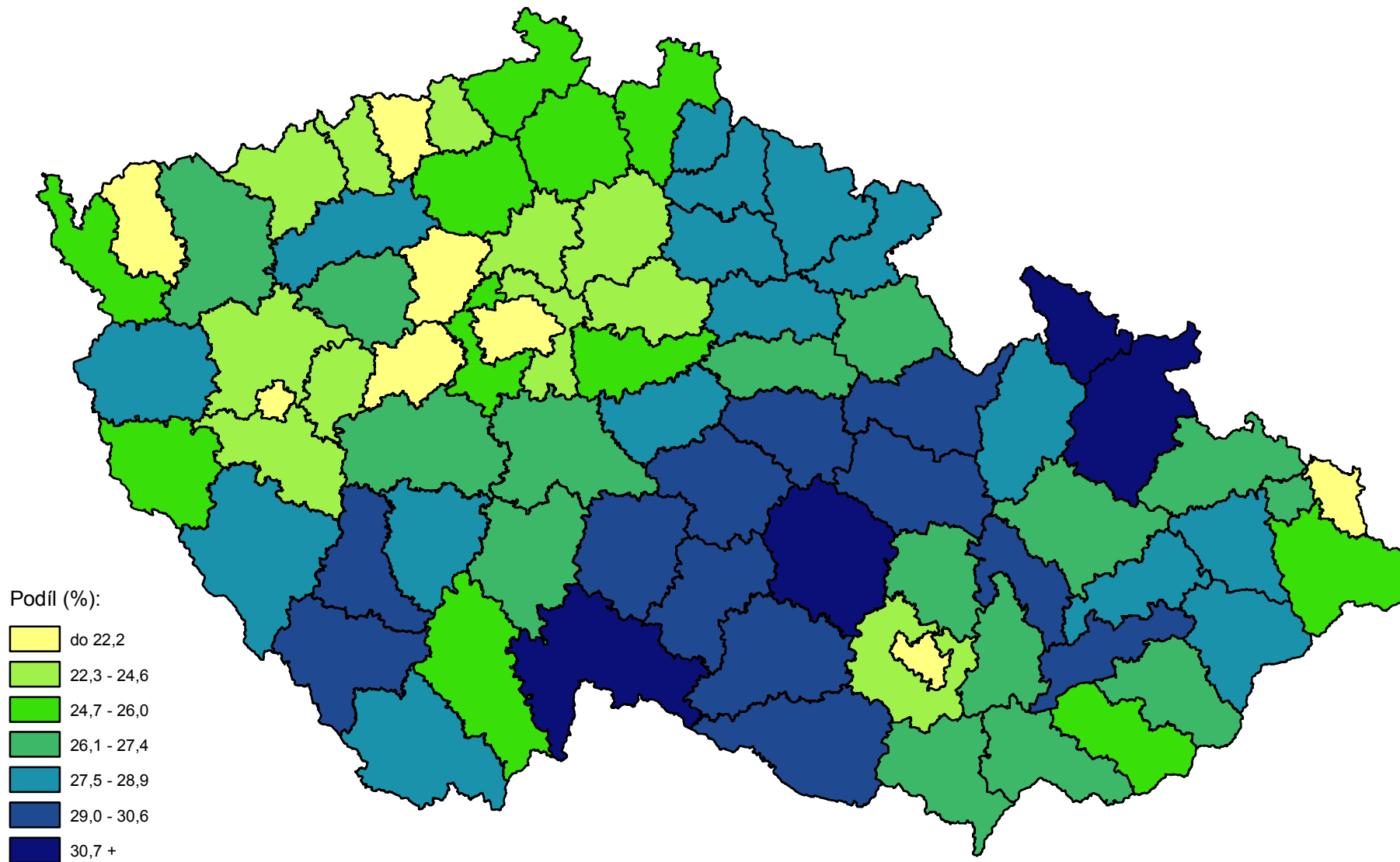
Bilance dojížd'ky a vyjížd'ky do zaměstnání - SLDB 2001



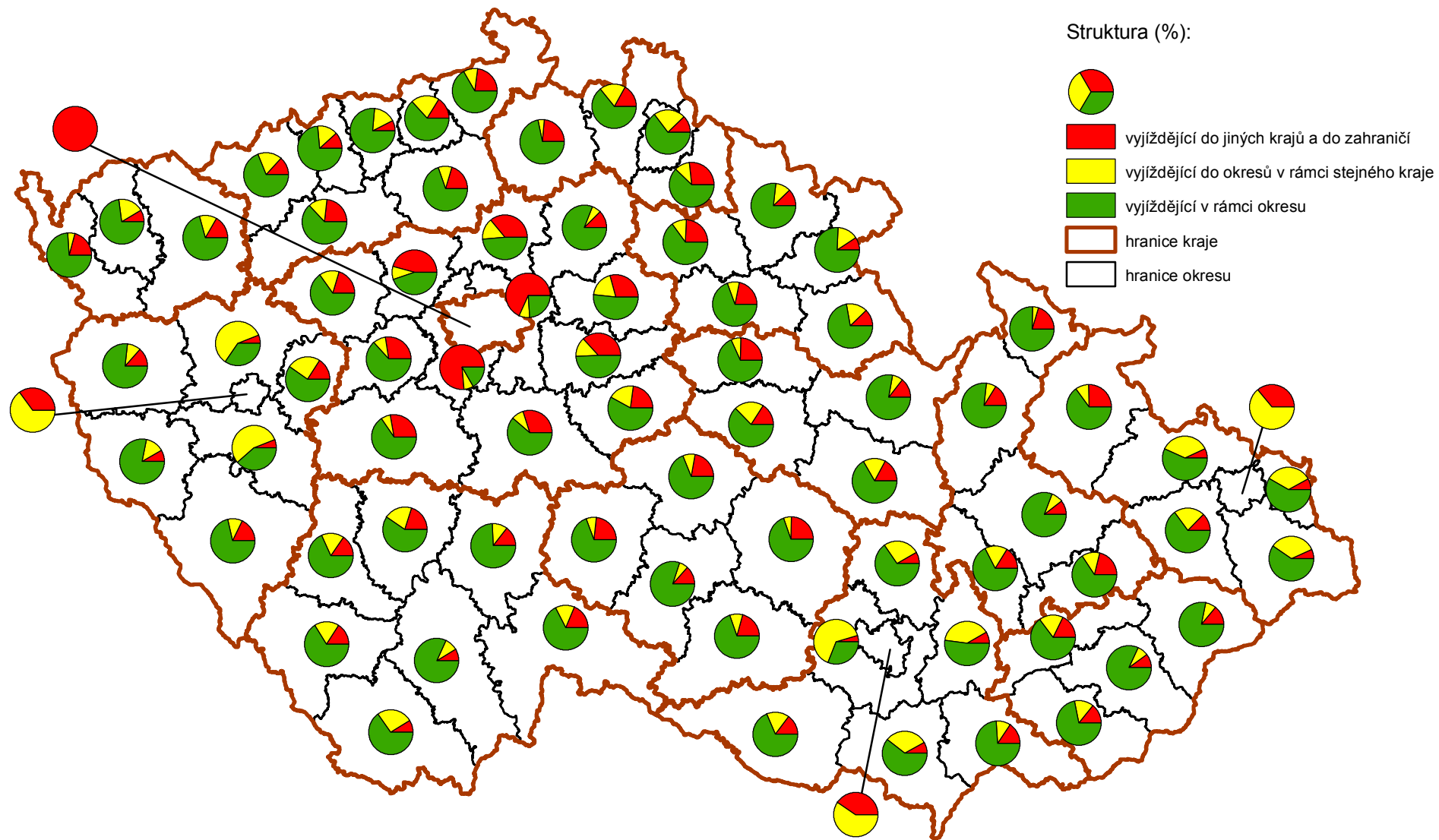
Podíl vyjíždějících do zaměstnání ze zaměstnaných osob - SLDB 2001



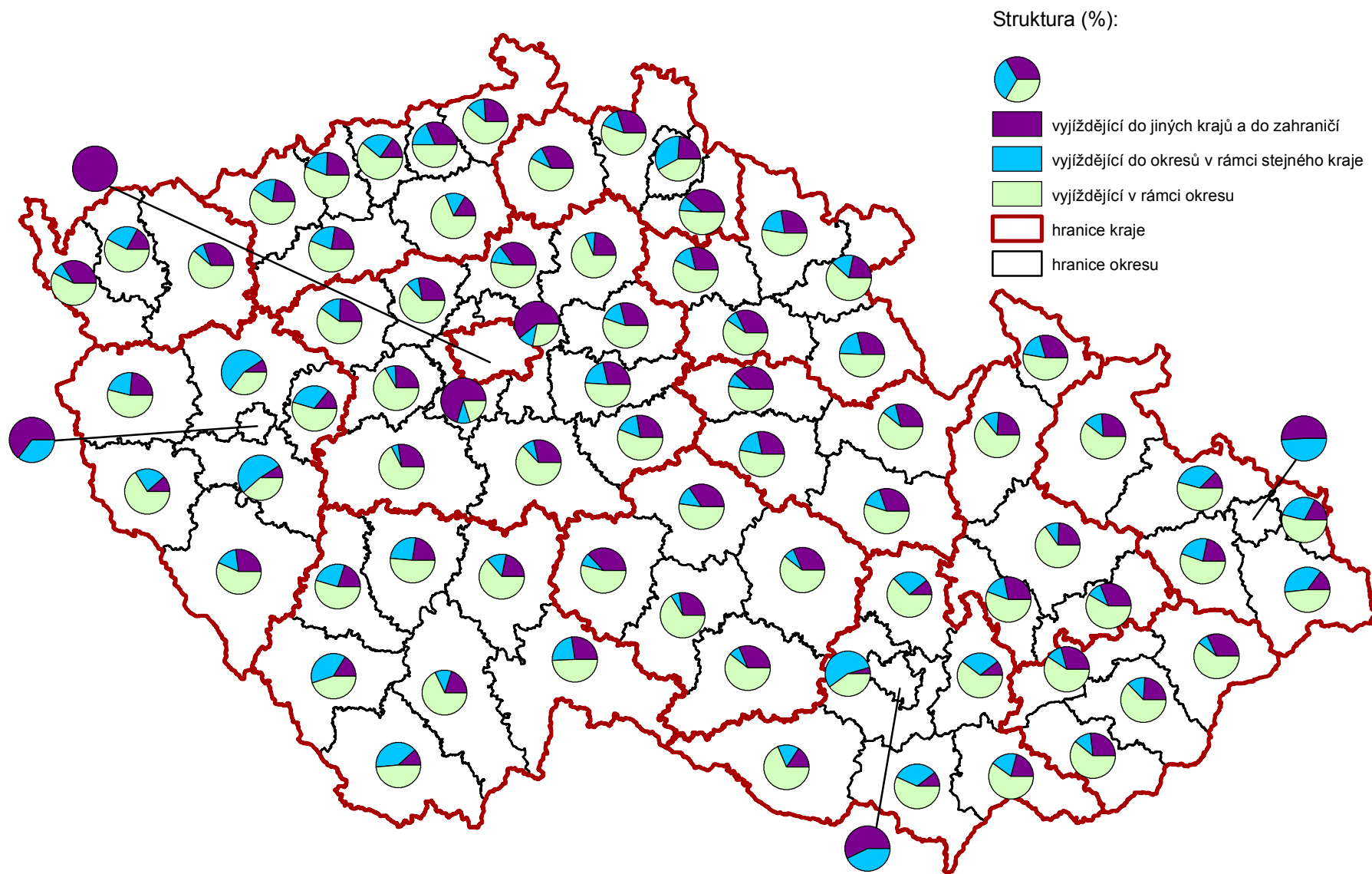
Podíl vyjíždějících žáků, studentů a učňů z vyjíždějících celkem - SLDB 2001



Struktura vyjížd'ky do zaměstnání podle místa dojížd'ky - SLDB 2001



Struktura vyjížd'ky žáků, studentů a učňů podle místa dojížd'ky - SLDB 2001



Tab. č. 714 Obyvatelstvo vyjíždějící do zaměstnání a do školy podle pohlaví, věku a podle obce vyjížděky a obce dojížděky

Okres Praha-západ

Obec vyjížděky, obec dojížděky	Zaměstnané osoby vyjíždějící do zaměstnání									Žáci, studenti, učni			Vyjíždějící úhrnem
	celkem	z toho ženy	v tom ve věku							celkem	z toho ve věku 6 - 14 let	vyjíždí denně	
			15 - 24	25 - 29	30 - 39	40 - 49	50 - 59	60 +	nezj.				
Úhrn vyjíždějících	26523	11985	3620	3751	5918	6343	5957	921	13	8854	3569	8239	35377
v tom:													
vyjíždí v rámci okresu	4444	1952	506	530	1049	1111	1080	163	5	1766	1545	1695	6210
vyjíždí do jiných okresů kraje	1814	648	201	256	401	430	439	86	1	854	453	794	2668
v tom okres:													
Beroun	298	103	33	37	55	70	88	15	-	145	30	139	443
Příbram	220	106	24	35	45	64	43	9	-	196	118	182	416
Kutná Hora	13	4	2	1	2	3	4	1	-	3	3	1	16
Praha-východ	473	153	56	75	103	103	103	33	-	45	24	37	518
Kolín	20	8	-	2	5	7	4	2	-	2	-	1	22
Mladá Boleslav	22	5	8	3	3	3	3	1	1	1	1	1	23
Benešov	144	69	12	16	32	39	38	7	-	67	46	60	211
Kladno	323	106	34	53	67	72	87	10	-	259	167	252	582
Mělník	267	87	28	29	84	62	57	7	-	117	56	111	384
Rakovník	21	5	1	3	4	3	9	1	-	16	7	9	37
Nymburk	13	2	3	2	1	4	3	-	-	3	1	1	16
vyjíždí do jiných krajů	20110	9315	2899	2928	4420	4782	4406	668	7	6148	1558	5736	26258
vyjíždí do zahraničí	155	70	14	37	48	20	32	4	-	86	13	14	241
Obec vyjížděky:													
1. Bojanovice													
obec dojížděky:													
Mnišek pod Brdy	10	1	-	2	1	5	2	-	-	-	-	-	10
vyjíždí v rámci okresu celkem	33	14	-	9	7	10	7	-	-	10	10	10	43
Hl.m. Praha	62	21	9	9	13	17	13	1	-	17	4	17	79
vyjíždí do jiných okresů celkem	84	33	12	12	17	23	16	4	-	33	16	32	117
vyjíždí do zahraničí	-	-	-	-	-	-	-	-	-	-	-	-	-
vyjíždějící z obce úhrnem	117	47	12	21	24	33	23	4	-	43	26	42	160
2. Bratřinov													
obec dojížděky:													
vyjíždí v rámci okresu celkem	12	5	2	1	1	7	1	-	-	6	6	6	18
Hl.m. Praha	21	11	5	3	6	2	5	-	-	3	1	3	24
vyjíždí do jiných okresů celkem	24	13	6	4	6	2	6	-	-	4	1	4	28
vyjíždí do zahraničí	1	-	-	1	-	-	-	-	-	-	-	-	1
vyjíždějící z obce úhrnem	37	18	8	6	7	9	7	-	-	10	7	10	47
3. Březová-Oleško													
obec dojížděky:													
vyjíždí v rámci okresu celkem	24	12	4	2	10	2	6	-	-	26	26	24	50
Hl.m. Praha	91	38	13	9	22	17	28	2	-	17	7	15	108
vyjíždí do jiných okresů celkem	93	39	14	9	22	18	28	2	-	18	7	15	111
vyjíždí do zahraničí	-	-	-	-	-	-	-	-	-	-	-	-	-
vyjíždějící z obce úhrnem	117	51	18	11	32	20	34	2	-	44	33	39	161
4. Buš													
obec dojížděky:													
Slapy	20	13	-	1	5	9	4	1	-	12	12	12	32

Tab. č. 714 Obyvatelstvo vyjíždějící do zaměstnání a do školy podle pohlaví, věku a podle obce vyjížděky a obce dojížděky

Okres Praha-západ

Obec vyjížděky, obec dojížděky	Zaměstnané osoby vyjíždějící do zaměstnání									Žáci, studenti, učni			Vyjíždějící úhrnem
	celkem	z toho ženy	v tom ve věku						celkem	z toho ve věku 6 - 14 let	vyjíždí denně		
			15 - 24	25 - 29	30 - 39	40 - 49	50 - 59	60 +				nejz.	
Štěchovice	13	6	2	-	3	5	3	-	-	7	7	7	20
vyjíždí v rámci okresu celkem	46	24	3	3	9	19	9	3	-	19	19	19	65
Hl.m. Praha	38	13	7	5	14	7	5	-	-	16	3	15	54
vyjíždí do jiných okresů celkem	43	15	9	6	14	8	6	-	-	23	8	21	66
vyjíždí do zahraničí	-	-	-	-	-	-	-	-	-	-	-	-	-
vyjíždějící z obce úhrnem	89	39	12	9	23	27	15	3	-	42	27	40	131
5. Černolice													
obec dojížděky:													
vyjíždí v rámci okresu celkem	26	12	3	2	2	11	7	1	-	13	11	13	39
Hl.m. Praha	43	15	12	4	7	8	12	-	-	15	5	14	58
vyjíždí do jiných okresů celkem	45	17	12	4	7	9	13	-	-	15	5	14	60
vyjíždí do zahraničí	-	-	-	-	-	-	-	-	-	-	-	-	-
vyjíždějící z obce úhrnem	71	29	15	6	9	20	20	1	-	28	16	27	99
6. Černošice													
obec dojížděky:													
Dobřichovice	22	13	7	3	3	4	4	1	-	-	-	-	22
Řevnice	10	4	-	-	2	4	3	1	-	-	-	-	10
vyjíždí v rámci okresu celkem	76	36	8	9	18	21	17	3	-	14	11	13	90
Hl.m. Praha	1285	593	153	175	245	289	367	56	-	320	30	297	1605
vyjíždí do jiných okresů celkem	1333	611	160	181	254	302	378	58	-	352	32	319	1685
vyjíždí do zahraničí	14	8	1	3	5	1	4	-	-	8	3	1	22
vyjíždějící z obce úhrnem	1423	655	169	193	277	324	399	61	-	374	46	333	1797
7. Červený Újezd													
obec dojížděky:													
Ptice	12	7	1	-	6	1	2	2	-	-	-	-	12
Rudná	20	14	2	2	4	9	3	-	-	1	1	1	21
vyjíždí v rámci okresu celkem	59	32	8	6	19	16	8	2	-	6	5	6	65
Hl.m. Praha	125	54	30	24	14	24	26	7	-	15	1	15	140
Kladno	40	13	3	5	11	7	14	-	-	19	3	19	59
Unhošť	10	3	2	2	-	4	2	-	-	61	54	61	71
vyjíždí do jiných okresů celkem	190	74	37	34	29	39	44	7	-	123	77	118	313
vyjíždí do zahraničí	2	-	-	1	-	-	1	-	-	-	-	-	2
vyjíždějící z obce úhrnem	251	106	45	41	48	55	53	9	-	129	82	124	380
8. Číčovice													
obec dojížděky:													
Lichoceves	10	3	3	-	3	3	1	-	-	-	-	-	10
vyjíždí v rámci okresu celkem	27	10	5	3	7	7	4	1	-	30	27	30	57
Hl.m. Praha	60	32	1	16	20	13	9	1	-	13	1	12	73
vyjíždí do jiných okresů celkem	65	34	1	18	21	14	10	1	-	13	1	12	78
vyjíždí do zahraničí	-	-	-	-	-	-	-	-	-	-	-	-	-
vyjíždějící z obce úhrnem	92	44	6	21	28	21	14	2	-	43	28	42	135
9. Čisovice													
obec dojížděky:													
Bojanovice	11	4	1	1	2	3	4	-	-	-	-	-	11

Tab. č. 714 Obyvatelstvo vyjíždějící do zaměstnání a do školy podle pohlaví, věku a podle obce vyjížděky a obce dojížděky

Okres Praha-západ

Obec vyjížděky, obec dojížděky	Zaměstnané osoby vyjíždějící do zaměstnání									Žáci, studenti, učni			Vyjíždějící úhrnem
	celkem	z toho ženy	v tom ve věku						celkem	z toho ve věku 6 - 14 let	vyjíždí denně		
			15 - 24	25 - 29	30 - 39	40 - 49	50 - 59	60 +				nezj.	
Mníšek pod Brdy	33	14	2	2	5	6	18	-	-	34	28	33	67
vyjíždí v rámci okresu celkem	61	25	4	6	12	13	26	-	-	36	29	35	97
Hl.m. Praha	142	61	26	25	29	29	28	5	-	28	4	24	170
vyjíždí do jiných okresů celkem	165	73	30	31	33	35	31	5	-	40	11	33	205
vyjíždí do zahraničí	4	-	-	-	1	1	2	-	-	-	-	-	4
vyjíždějící z obce úhrnem	230	98	34	37	46	49	59	5	-	76	40	68	306
10. Davle													
obec dojížděky:													
Jílové u Prahy	13	1	2	-	2	3	6	-	-	1	-	1	14
Štěchovice	16	5	1	3	4	2	5	1	-	1	1	-	17
vyjíždí v rámci okresu celkem	81	27	9	11	12	20	27	2	-	2	1	1	83
Hl.m. Praha	282	139	45	42	52	57	76	10	-	84	19	79	366
vyjíždí do jiných okresů celkem	302	143	49	45	55	62	80	11	-	90	21	82	392
vyjíždí do zahraničí	2	-	1	-	1	-	-	-	-	1	-	-	3
vyjíždějící z obce úhrnem	385	170	59	56	68	82	107	13	-	93	22	83	478
11. Dobruška													
obec dojížděky:													
vyjíždí v rámci okresu celkem	24	8	2	4	4	7	7	-	-	4	3	4	28
Hl.m. Praha	109	54	17	20	29	18	25	-	-	25	9	24	134
Kladno	13	4	2	1	3	2	5	-	-	9	1	9	22
vyjíždí do jiných okresů celkem	135	63	20	23	34	24	33	1	-	53	23	50	188
vyjíždí do zahraničí	-	-	-	-	-	-	-	-	-	-	-	-	-
vyjíždějící z obce úhrnem	159	71	22	27	38	31	40	1	-	57	26	54	216
12. Dobruška													
obec dojížděky:													
vyjíždí v rámci okresu celkem	27	8	1	6	6	8	6	-	-	28	28	28	55
Hl.m. Praha	68	37	9	9	17	18	12	3	-	20	3	20	88
vyjíždí do jiných okresů celkem	74	37	9	10	19	18	15	3	-	22	3	21	96
vyjíždí do zahraničí	1	1	-	1	-	-	-	-	-	-	-	-	1
vyjíždějící z obce úhrnem	102	46	10	17	25	26	21	3	-	50	31	49	152
13. Dobruška													
obec dojížděky:													
Černošice	24	12	3	2	5	6	8	-	-	1	1	1	25
Lety	32	14	4	6	5	9	8	-	-	-	-	-	32
Řevnice	47	25	3	5	15	12	10	2	-	1	1	1	48
Všenory	22	16	4	3	5	1	8	1	-	2	-	2	24
vyjíždí v rámci okresu celkem	155	77	17	17	43	34	40	4	-	7	4	7	162
Hl.m. Praha	676	290	103	93	148	148	146	38	-	186	25	175	862
vyjíždí do jiných okresů celkem	730	306	108	105	157	158	160	42	-	214	32	195	944
vyjíždí do zahraničí	7	3	1	-	3	-	2	1	-	2	-	1	9
vyjíždějící z obce úhrnem	892	386	126	122	203	192	202	47	-	223	36	203	1115
14. Dolany													
obec dojížděky:													
Libčice nad Vltavou	41	20	5	2	9	8	16	1	-	12	10	12	53

Tab. č. 714 Obyvatelstvo vyjíždějící do zaměstnání a do školy podle pohlaví, věku a podle obce vyjíždějí a obce dojíždějí

Okres Praha-západ

Obec vyjíždějí, obec dojíždějí	Zaměstnané osoby vyjíždějící do zaměstnání									Žáci, studenti, učni			Vyjíždějící úhrnem
	celkem	z toho ženy	v tom ve věku						celkem	z toho ve věku 6 - 14 let	vyjíždí denně		
			15 - 24	25 - 29	30 - 39	40 - 49	50 - 59	60 +				nezj.	
vyjíždí v rámci okresu celkem	58	25	7	6	11	10	23	1	-	13	11	13	71
Hl.m. Praha	103	44	17	27	23	23	13	-	-	31	3	31	134
Kralupy nad Vltavou	80	32	13	6	25	16	19	1	-	32	25	32	112
Husinec	22	14	1	1	4	9	7	-	-	-	-	-	22
vyjíždí do jiných okresů celkem	220	96	32	36	55	50	45	2	-	69	28	69	289
vyjíždí do zahraničí	-	-	-	-	-	-	-	-	-	1	-	-	1
vyjíždějící z obce úhrnem	278	121	39	42	66	60	68	3	-	83	39	82	361
15. Dolní Břežany													
obec dojíždějí:													
vyjíždí v rámci okresu celkem	53	23	10	5	11	7	18	2	-	6	2	6	59
Hl.m. Praha	451	212	57	71	113	111	90	9	-	137	49	130	588
vyjíždí do jiných okresů celkem	462	215	57	74	115	115	92	9	-	142	50	132	604
vyjíždí do zahraničí	1	-	-	-	-	-	1	-	-	1	-	-	2
vyjíždějící z obce úhrnem	516	238	67	79	126	122	111	11	-	149	52	138	665
16. Drahelčice													
obec dojíždějí:													
Rudná	47	27	1	6	10	12	8	8	2	38	35	38	85
vyjíždí v rámci okresu celkem	67	33	4	9	13	15	14	10	2	43	40	42	110
Hl.m. Praha	112	50	15	17	26	29	24	1	-	20	2	17	132
vyjíždí do jiných okresů celkem	119	51	17	17	28	30	26	1	-	20	2	17	139
vyjíždí do zahraničí	1	-	-	1	-	-	-	-	-	-	-	-	1
vyjíždějící z obce úhrnem	187	84	21	27	41	45	40	11	2	63	42	59	250
17. Holubice													
obec dojíždějí:													
Libčice nad Vltavou	24	7	3	4	3	4	9	1	-	-	-	-	24
vyjíždí v rámci okresu celkem	57	23	4	9	15	7	20	2	-	34	29	34	91
Hl.m. Praha	110	59	27	15	22	31	15	-	-	26	9	23	136
Kralupy nad Vltavou	20	4	-	2	6	4	7	1	-	10	9	10	30
vyjíždí do jiných okresů celkem	145	66	27	22	30	39	26	1	-	37	18	34	182
vyjíždí do zahraničí	3	1	1	-	-	-	2	-	-	2	-	-	5
vyjíždějící z obce úhrnem	205	90	32	31	45	46	48	3	-	73	47	68	278
18. Horoměřice													
obec dojíždějí:													
Velké Přílepy	17	7	-	1	1	6	9	-	-	1	1	1	18
vyjíždí v rámci okresu celkem	58	20	5	4	16	14	18	1	-	2	2	2	60
Hl.m. Praha	682	320	91	102	155	161	155	18	-	282	143	272	964
vyjíždí do jiných okresů celkem	701	322	94	106	158	165	158	20	-	287	143	273	988
vyjíždí do zahraničí	13	5	1	3	7	-	2	-	-	5	2	-	18
vyjíždějící z obce úhrnem	772	347	100	113	181	179	178	21	-	294	147	275	1066
19. Hostivice													
obec dojíždějí:													
Chrášťany	19	1	1	-	9	4	5	-	-	-	-	-	19
Chýně	27	11	2	7	5	4	9	-	-	-	-	-	27
Jeneč	29	15	3	4	9	7	5	1	-	-	-	-	29

Tab. č. 714 Obyvatelstvo vyjíždějící do zaměstnání a do školy podle pohlaví, věku a podle obce vyjížděky a obce dojížděky

Okres Praha-západ

Obec vyjížděky, obec dojížděky	Zaměstnané osoby vyjíždějící do zaměstnání									Žáci, studenti, učni			Vyjíždějící úhrnem
	celkem	z toho ženy	v tom ve věku						celkem	z toho ve věku 6 - 14 let	vyjíždí denně		
			15 - 24	25 - 29	30 - 39	40 - 49	50 - 59	60 +				nezj.	
Rudná	24	7	5	5	8	2	4	-	-	-	-	-	24
vyjíždí v rámci okresu celkem	135	43	15	22	36	25	34	3	-	1	1	-	136
Hl.m. Praha	1250	597	169	186	269	276	304	46	-	367	96	357	1617
Kladno	20	7	1	3	4	3	8	1	-	13	4	13	33
vyjíždí do jiných okresů celkem	1329	624	180	196	284	295	324	50	-	407	109	383	1736
vyjíždí do zahraničí	8	5	2	2	1	1	2	-	-	6	-	2	14
vyjíždějící z obce úhrnem	1472	672	197	220	321	321	360	53	-	414	110	385	1886
20. Hradištko													
obec dojížděky:													
Davle	27	15	2	2	5	7	11	-	-	18	15	18	45
Štěchovice	59	25	2	9	12	11	20	5	-	53	50	51	112
vyjíždí v rámci okresu celkem	113	47	8	16	21	22	40	6	-	71	65	69	184
Hl.m. Praha	230	92	41	43	45	48	47	6	-	70	5	66	300
vyjíždí do jiných okresů celkem	241	93	42	47	49	49	48	6	-	75	7	68	316
vyjíždí do zahraničí	1	1	1	-	-	-	-	-	-	1	-	-	2
vyjíždějící z obce úhrnem	355	141	51	63	70	71	88	12	-	147	72	137	502
21. Hvozdnice													
obec dojížděky:													
Davle	15	11	1	2	5	3	4	-	-	21	21	18	36
vyjíždí v rámci okresu celkem	34	16	4	4	7	3	15	1	-	21	21	18	55
Hl.m. Praha	68	24	5	10	13	13	23	4	-	17	3	17	85
vyjíždí do jiných okresů celkem	71	25	5	10	13	15	23	5	-	17	3	17	88
vyjíždí do zahraničí	-	-	-	-	-	-	-	-	-	-	-	-	-
vyjíždějící z obce úhrnem	105	41	9	14	20	18	38	6	-	38	24	35	143
22. Choteč													
obec dojížděky:													
vyjíždí v rámci okresu celkem	17	9	3	1	4	8	1	-	-	18	17	17	35
Hl.m. Praha	100	46	14	22	18	19	25	2	-	12	2	11	112
vyjíždí do jiných okresů celkem	103	48	14	23	20	19	25	2	-	13	2	11	116
vyjíždí do zahraničí	-	-	-	-	-	-	-	-	-	-	-	-	-
vyjíždějící z obce úhrnem	120	57	17	24	24	27	26	2	-	31	19	28	151
23. Chrástany													
obec dojížděky:													
Rudná	14	9	2	4	4	2	1	1	-	15	14	12	29
vyjíždí v rámci okresu celkem	23	11	4	4	6	5	3	1	-	19	18	15	42
Hl.m. Praha	131	70	14	20	26	30	33	8	-	52	14	51	183
vyjíždí do jiných okresů celkem	141	72	17	20	28	33	35	8	-	58	14	56	199
vyjíždí do zahraničí	-	-	-	-	-	-	-	-	-	-	-	-	-
vyjíždějící z obce úhrnem	164	83	21	24	34	38	38	9	-	77	32	71	241
24. Chýně													
obec dojížděky:													
Hostivice	21	10	2	1	6	5	4	3	-	19	15	19	40
Chrástany	10	2	-	1	3	2	3	1	-	-	-	-	10
Rudná	11	6	1	1	5	2	2	-	-	-	-	-	11

Tab. č. 714 Obyvatelstvo vyjíždějící do zaměstnání a do školy podle pohlaví, věku a podle obce vyjížděky a obce dojížděky

Okres Praha-západ

Obec vyjížděky, obec dojížděky	Zaměstnané osoby vyjíždějící do zaměstnání									Žáci, studenti, učni			Vyjíždějící úhrnem
	celkem	z toho ženy	v tom ve věku						celkem	z toho ve věku 6 - 14 let	vyjíždí denně		
			15 - 24	25 - 29	30 - 39	40 - 49	50 - 59	60 +				nezj.	
vyjíždí v rámci okresu celkem	54	20	3	5	22	10	10	4	-	20	16	20	74
Hl.m. Praha	159	89	28	17	40	39	31	4	-	57	25	55	216
vyjíždí do jiných okresů celkem	171	93	28	21	42	42	34	4	-	59	25	55	230
vyjíždí do zahraničí	2	2	-	2	-	-	-	-	-	-	-	-	2
vyjíždějící z obce úhrnem	227	115	31	28	64	52	44	8	-	79	41	75	306
25. Chýnice													
obec dojížděky:													
vyjíždí v rámci okresu celkem	10	4	2	1	2	1	2	2	-	4	4	4	14
Hl.m. Praha	77	43	13	8	11	20	20	5	-	20	8	18	97
vyjíždí do jiných okresů celkem	77	43	13	8	11	20	20	5	-	20	8	18	97
vyjíždí do zahraničí	-	-	-	-	-	-	-	-	-	-	-	-	-
vyjíždějící z obce úhrnem	87	47	15	9	13	21	22	7	-	24	12	22	111
26. Jeneč													
obec dojížděky:													
Hostivice	34	19	2	4	11	9	7	1	-	15	13	14	49
vyjíždí v rámci okresu celkem	63	30	4	7	19	18	12	3	-	18	16	17	81
Hl.m. Praha	255	127	43	36	51	60	52	13	-	62	12	60	317
Kladno	12	3	4	4	2	2	-	-	-	6	1	6	18
vyjíždí do jiných okresů celkem	299	140	48	48	59	69	60	15	-	106	43	103	405
vyjíždí do zahraničí	1	1	-	-	1	-	-	-	-	-	-	-	1
vyjíždějící z obce úhrnem	363	171	52	55	79	87	72	18	-	124	59	120	487
27. Jesenice													
obec dojížděky:													
Dolní Břežany	10	5	3	1	1	3	2	-	-	-	-	-	10
Průhonice	31	13	2	10	7	8	3	1	-	6	5	6	37
Psáry	18	8	2	3	1	6	6	-	-	1	1	1	19
Vestec	82	34	11	5	16	29	18	3	-	-	-	-	82
Zlatníky-Hodkovice	11	3	1	1	2	3	4	-	-	-	-	-	11
vyjíždí v rámci okresu celkem	168	68	26	20	28	53	36	5	-	8	6	7	176
Hl.m. Praha	632	291	74	64	139	194	144	17	-	309	125	304	941
Říčany	13	3	2	-	6	3	1	1	-	4	4	4	17
vyjíždí do jiných okresů celkem	690	307	87	68	152	207	155	21	-	328	133	313	1018
vyjíždí do zahraničí	5	2	-	1	1	2	1	-	-	-	-	-	5
vyjíždějící z obce úhrnem	863	377	113	89	181	262	192	26	-	336	139	320	1199
28. Jílové u Prahy													
obec dojížděky:													
Davle	11	6	1	1	2	4	3	-	-	5	5	5	16
Jesenice	17	10	2	3	5	3	4	-	-	1	1	1	18
Pohoří	18	13	-	-	10	5	2	1	-	-	-	-	18
Psáry	20	9	4	3	5	3	5	-	-	-	-	-	20
Vestec	12	4	1	3	2	3	3	-	-	-	-	-	12
vyjíždí v rámci okresu celkem	130	63	18	13	38	30	28	3	-	26	19	24	156
Hl.m. Praha	564	258	106	89	136	130	86	17	-	198	17	187	762
Říčany	22	5	1	2	5	9	5	-	-	-	-	-	22

Tab. č. 714 Obyvatelstvo vyjíždějící do zaměstnání a do školy podle pohlaví, věku a podle obce vyjížděky a obce dojížděky

Okres Praha-západ

Obec vyjížděky, obec dojížděky	Zaměstnané osoby vyjíždějící do zaměstnání									Žáci, studenti, učni			Vyjíždějící úhrnem
	celkem	z toho ženy	v tom ve věku						celkem	z toho ve věku 6 - 14 let	vyjíždí denně		
			15 - 24	25 - 29	30 - 39	40 - 49	50 - 59	60 +				nejz.	
vyjíždí do jiných okresů celkem	651	289	121	98	155	153	105	19	-	214	20	193	865
vyjíždí do zahraničí	3	1	1	1	-	1	-	-	-	4	1	1	7
vyjíždějící z obce úhrnem	784	353	140	112	193	184	133	22	-	244	40	218	1028
29. Jíloviště													
obec dojížděky:													
vyjíždí v rámci okresu celkem	20	7	3	1	6	2	7	1	-	7	7	6	27
Hl.m. Praha	167	71	20	17	51	39	32	8	-	87	51	84	254
vyjíždí do jiných okresů celkem	174	74	21	20	53	39	33	8	-	90	51	85	264
vyjíždí do zahraničí	-	-	-	-	-	-	-	-	-	1	-	-	1
vyjíždějící z obce úhrnem	194	81	24	21	59	41	40	9	-	98	58	91	292
30. Jinočany													
obec dojížděky:													
Rudná	12	8	-	2	3	5	2	-	-	4	4	4	16
vyjíždí v rámci okresu celkem	49	19	3	6	10	13	15	2	-	34	29	33	83
Hl.m. Praha	221	120	45	33	41	50	48	3	1	66	16	63	287
vyjíždí do jiných okresů celkem	232	121	46	35	45	51	50	4	1	67	17	64	299
vyjíždí do zahraničí	1	1	-	-	-	-	1	-	-	-	-	-	1
vyjíždějící z obce úhrnem	282	141	49	41	55	64	66	6	1	101	46	97	383
31. Kamenný Přívoz													
obec dojížděky:													
Jílové u Prahy	99	47	12	8	26	25	28	-	-	26	20	26	125
vyjíždí v rámci okresu celkem	131	57	19	12	30	36	33	1	-	28	21	28	159
Hl.m. Praha	125	57	24	14	37	28	18	3	1	39	2	37	164
Krhanice	27	26	-	3	7	9	7	1	-	42	38	42	69
Týnec nad Sázavou	19	10	1	4	4	4	6	-	-	4	3	3	23
vyjíždí do jiných okresů celkem	201	100	30	22	58	46	40	4	1	107	53	99	308
vyjíždí do zahraničí	-	-	-	-	-	-	-	-	-	1	-	1	1
vyjíždějící z obce úhrnem	332	157	49	34	88	82	73	5	1	136	74	128	468
32. Karlík													
obec dojížděky:													
Dobřichovice	11	4	2	1	4	1	2	1	-	25	25	25	36
vyjíždí v rámci okresu celkem	25	13	4	3	6	3	7	2	-	25	25	25	50
Hl.m. Praha	58	29	8	8	15	12	12	3	-	20	3	20	78
vyjíždí do jiných okresů celkem	62	29	8	9	17	12	13	3	-	20	3	20	82
vyjíždí do zahraničí	-	-	-	-	-	-	-	-	-	-	-	-	-
vyjíždějící z obce úhrnem	87	42	12	12	23	15	20	5	-	45	28	45	132
33. Klíneček													
obec dojížděky:													
vyjíždí v rámci okresu celkem	18	6	1	2	5	9	1	-	-	23	18	22	41
Hl.m. Praha	93	48	11	19	22	19	22	-	-	26	5	24	119
vyjíždí do jiných okresů celkem	98	50	12	20	23	21	22	-	-	31	6	28	129
vyjíždí do zahraničí	-	-	-	-	-	-	-	-	-	-	-	-	-
vyjíždějící z obce úhrnem	116	56	13	22	28	30	23	-	-	54	24	50	170

Tab. č. 714 Obyvatelstvo vyjíždějící do zaměstnání a do školy podle pohlaví, věku a podle obce vyjíždky a obce dojíždky

Okres Praha-západ

Obec vyjíždky, obec dojíždky	Zaměstnané osoby vyjíždějící do zaměstnání									Žáci, studenti, učni			Vyjíždějící úhrnem
	celkem	z toho ženy	v tom ve věku							celkem	z toho ve věku 6 - 14 let	vyjíždí denně	
			15 - 24	25 - 29	30 - 39	40 - 49	50 - 59	60 +	nezj.				
34. Kněževes													
obec dojíždky:													
Středokluky	14	8	-	1	5	3	4	1	-	33	30	32	47
vyjíždí v rámci okresu celkem	25	13	1	5	8	4	6	1	-	37	33	36	62
Hl.m. Praha	147	71	20	26	24	43	28	6	-	31	12	30	178
vyjíždí do jiných okresů celkem	156	75	20	28	27	45	29	7	-	33	12	32	189
vyjíždí do zahraničí	1	1	-	1	-	-	-	-	-	-	-	-	1
vyjíždějící z obce úhrnem	182	89	21	34	35	49	35	8	-	70	45	68	252
35. Kosoř													
obec dojíždky:													
vyjíždí v rámci okresu celkem	17	8	3	1	7	4	1	-	1	27	26	27	44
Hl.m. Praha	228	111	33	34	52	64	38	7	-	58	23	56	286
vyjíždí do jiných okresů celkem	240	113	35	36	55	67	40	7	-	58	23	56	298
vyjíždí do zahraničí	2	1	-	-	2	-	-	-	-	1	-	-	3
vyjíždějící z obce úhrnem	259	122	38	37	64	71	41	7	1	86	49	83	345
36. Kytín													
obec dojíždky:													
Mníšek pod Brdy	25	15	3	7	4	6	4	1	-	19	19	18	44
vyjíždí v rámci okresu celkem	36	18	5	8	6	9	7	1	-	19	19	18	55
Hl.m. Praha	27	12	2	7	5	9	3	1	-	13	2	13	40
vyjíždí do jiných okresů celkem	42	15	6	9	7	13	6	1	-	20	8	19	62
vyjíždí do zahraničí	-	-	-	-	-	-	-	-	-	-	-	-	-
vyjíždějící z obce úhrnem	78	33	11	17	13	22	13	2	-	39	27	37	117
37. Lety													
obec dojíždky:													
Dobřichovice	27	19	6	4	4	6	6	1	-	40	33	35	67
Řevnice	55	30	4	4	15	15	14	2	1	13	12	12	68
vyjíždí v rámci okresu celkem	100	54	13	10	24	24	24	4	1	56	47	49	156
Hl.m. Praha	198	89	28	29	36	52	47	6	-	45	3	39	243
vyjíždí do jiných okresů celkem	213	95	32	31	37	54	52	7	-	53	4	46	266
vyjíždí do zahraničí	-	-	-	-	-	-	-	-	-	-	-	-	-
vyjíždějící z obce úhrnem	313	149	45	41	61	78	76	11	1	109	51	95	422
38. Libčice nad Vltavou													
obec dojíždky:													
Roztoky	83	37	11	12	16	31	12	1	-	19	14	18	102
vyjíždí v rámci okresu celkem	132	59	14	21	28	44	21	4	-	25	18	22	157
Hl.m. Praha	520	246	95	98	121	106	83	16	1	135	8	127	655
Kralupy nad Vltavou	71	25	6	14	20	17	11	3	-	34	12	32	105
Husinec	92	44	5	5	19	30	26	7	-	-	-	-	92
vyjíždí do jiných okresů celkem	723	327	117	120	169	166	123	27	1	189	25	167	912
vyjíždí do zahraničí	6	1	-	2	2	1	1	-	-	1	-	1	7
vyjíždějící z obce úhrnem	861	387	131	143	199	211	145	31	1	215	43	190	1076

Tab. č. 714 Obyvatelstvo vyjíždějící do zaměstnání a do školy podle pohlaví, věku a podle obce vyjížděky a obce dojížděky

Okres Praha-západ

Obec vyjížděky, obec dojížděky	Zaměstnané osoby vyjíždějící do zaměstnání									Žáci, studenti, učni			Vyjíždějící úhrnem
	celkem	z toho ženy	v tom ve věku							celkem	z toho ve věku 6 - 14 let	vyjíždí denně	
			15 - 24	25 - 29	30 - 39	40 - 49	50 - 59	60 +	nejz.				
39. Libeň													
obec dojížděky:													
Dolní Břežany	14	12	1	1	3	7	2	-	-	32	27	32	46
Jílové u Prahy	48	20	6	8	14	7	12	1	-	26	25	26	74
Zlatníky-Hodkovice	13	7	4	1	3	2	3	-	-	-	-	-	13
vyjíždí v rámci okresu celkem	98	46	13	14	24	19	26	2	-	60	54	60	158
Hl.m. Praha	124	70	20	18	28	26	28	4	-	40	15	37	164
vyjíždí do jiných okresů celkem	134	74	23	21	29	29	28	4	-	41	15	37	175
vyjíždí do zahraničí	1	-	-	-	-	1	-	-	-	-	-	-	1
vyjíždějící z obce úhrnem	233	120	36	35	53	49	54	6	-	101	69	97	334
40. Lichoceves													
obec dojížděky:													
vyjíždí v rámci okresu celkem	17	8	5	1	4	3	3	1	-	9	7	8	26
Hl.m. Praha	50	28	11	2	9	18	10	-	-	11	4	10	61
vyjíždí do jiných okresů celkem	53	29	11	2	9	21	10	-	-	12	4	11	65
vyjíždí do zahraničí	-	-	-	-	-	-	-	-	-	-	-	-	-
vyjíždějící z obce úhrnem	70	37	16	3	13	24	13	1	-	21	11	19	91
41. Lišnice													
obec dojížděky:													
vyjíždí v rámci okresu celkem	20	8	2	1	3	9	5	-	-	11	11	11	31
Hl.m. Praha	80	33	12	13	15	17	22	1	-	21	6	19	101
vyjíždí do jiných okresů celkem	82	34	12	13	16	18	22	1	-	36	16	33	118
vyjíždí do zahraničí	1	-	-	-	1	-	-	-	-	1	-	-	2
vyjíždějící z obce úhrnem	103	42	14	14	20	27	27	1	-	48	27	44	151
42. Měchenice													
obec dojížděky:													
Davle	15	9	2	-	2	5	3	3	-	35	28	34	50
vyjíždí v rámci okresu celkem	43	20	3	1	10	17	9	3	-	37	30	36	80
Hl.m. Praha	150	72	21	26	30	35	31	7	-	46	8	44	196
vyjíždí do jiných okresů celkem	155	75	21	28	31	35	32	8	-	48	8	46	203
vyjíždí do zahraničí	1	-	-	-	-	-	1	-	-	2	-	-	3
vyjíždějící z obce úhrnem	199	95	24	29	41	52	42	11	-	87	38	82	286
43. Mníšek pod Brdy													
obec dojížděky:													
Jíloviště	15	13	1	3	3	4	4	-	-	-	-	-	15
Kytín	19	12	4	-	6	6	2	1	-	-	-	-	19
Okoř	15	6	2	-	4	6	3	-	-	6	6	5	21
Řitka	10	6	2	-	2	3	3	-	-	-	-	-	10
vyjíždí v rámci okresu celkem	121	57	17	14	38	32	18	2	-	7	6	6	128
Hl.m. Praha	781	355	148	124	178	173	143	15	-	182	12	175	963
Dobříš	67	31	4	11	17	18	14	3	-	103	63	100	170
Nová Ves pod Pleší	24	19	1	1	5	9	6	2	-	-	-	-	24
vyjíždí do jiných okresů celkem	944	423	165	148	218	215	176	22	-	310	79	290	1254
vyjíždí do zahraničí	6	4	2	1	2	1	-	-	-	3	1	1	9

Tab. č. 714 Obyvatelstvo vyjíždějící do zaměstnání a do školy podle pohlaví, věku a podle obce vyjížděky a obce dojížděky

Okres Praha-západ

Obec vyjížděky, obec dojížděky	Zaměstnané osoby vyjíždějící do zaměstnání									Žáci, studenti, učni			Vyjíždějící úhrnem
	celkem	z toho ženy	v tom ve věku							celkem	z toho ve věku 6 - 14 let	vyjíždí denně	
			15 - 24	25 - 29	30 - 39	40 - 49	50 - 59	60 +	nezj.				
vyjíždějící z obce úhrnem	1071	484	184	163	258	248	194	24	-	320	86	297	1391
44. Nučice													
obec dojížděky:													
Rudná	52	26	9	7	13	15	6	2	-	14	12	12	66
vyjíždí v rámci okresu celkem	83	35	12	9	18	24	16	4	-	15	13	13	98
Hl.m. Praha	172	80	22	20	46	48	32	4	-	52	3	50	224
Loděnice	14	7	2	1	4	3	4	-	-	1	1	1	15
vyjíždí do jiných okresů celkem	209	96	27	23	53	59	42	5	-	65	5	63	274
vyjíždí do zahraničí	-	-	-	-	-	-	-	-	-	-	-	-	-
vyjíždějící z obce úhrnem	292	131	39	32	71	83	58	9	-	80	18	76	372
45. Ohrobec													
obec dojížděky:													
Zvole	14	7	3	2	2	3	4	-	-	16	16	15	30
vyjíždí v rámci okresu celkem	38	18	3	6	6	12	10	1	-	44	40	42	82
Hl.m. Praha	167	75	14	23	41	46	37	6	-	46	11	45	213
vyjíždí do jiných okresů celkem	170	75	15	24	42	46	37	6	-	47	11	46	217
vyjíždí do zahraničí	1	1	-	1	-	-	-	-	-	1	-	-	2
vyjíždějící z obce úhrnem	209	94	18	31	48	58	47	7	-	92	51	88	301
46. Okoř													
obec dojížděky:													
vyjíždí v rámci okresu celkem	3	2	-	-	-	1	2	-	-	-	-	-	3
Hl.m. Praha	17	4	2	2	6	2	5	-	-	3	1	3	20
vyjíždí do jiných okresů celkem	19	4	2	2	7	3	5	-	-	3	1	3	22
vyjíždí do zahraničí	-	-	-	-	-	-	-	-	-	-	-	-	-
vyjíždějící z obce úhrnem	22	6	2	2	7	4	7	-	-	3	1	3	25
47. Okrouhlo													
obec dojížděky:													
Jílové u Prahy	14	9	1	-	3	5	3	2	-	27	22	27	41
Zvole	11	6	1	-	3	5	2	-	-	3	3	3	14
vyjíždí v rámci okresu celkem	46	24	6	3	11	14	9	3	-	35	29	35	81
Hl.m. Praha	96	38	19	9	20	24	19	5	-	31	10	30	127
vyjíždí do jiných okresů celkem	100	39	19	10	22	25	19	5	-	32	10	30	132
vyjíždí do zahraničí	2	2	1	-	-	-	1	-	-	-	-	-	2
vyjíždějící z obce úhrnem	148	65	26	13	33	39	29	8	-	67	39	65	215
48. Ořech													
obec dojížděky:													
vyjíždí v rámci okresu celkem	22	10	6	2	4	3	6	1	-	1	1	1	23
Hl.m. Praha	196	99	35	21	35	62	40	3	-	87	43	82	283
vyjíždí do jiných okresů celkem	203	101	38	21	38	63	40	3	-	88	43	83	291
vyjíždí do zahraničí	1	-	-	-	1	-	-	-	-	-	-	-	1
vyjíždějící z obce úhrnem	226	111	44	23	43	66	46	4	-	89	44	84	315
49. Petrov													
obec dojížděky:													
Jílové u Prahy	32	16	3	2	2	5	16	4	-	2	-	2	34

Tab. č. 714 Obyvatelstvo vyjíždějící do zaměstnání a do školy podle pohlaví, věku a podle obce vyjížděky a obce dojížděky

Okres Praha-západ

Obec vyjížděky, obec dojížděky	Zaměstnané osoby vyjíždějící do zaměstnání									Žáci, studenti, učni			Vyjíždějící úhrnem
	celkem	z toho ženy	v tom ve věku						celkem	z toho ve věku 6 - 14 let	vyjíždí denně		
			15 - 24	25 - 29	30 - 39	40 - 49	50 - 59	60 +				nezj.	
vyjíždí v rámci okresu celkem	54	24	7	6	6	9	22	4	-	21	17	21	75
Hl.m. Praha	53	26	8	9	10	11	13	2	-	12	2	12	65
vyjíždí do jiných okresů celkem	61	29	9	12	13	11	14	2	-	12	2	12	73
vyjíždí do zahraničí	1	-	-	-	-	-	1	-	-	-	-	-	1
vyjíždějící z obce úhrnem	116	53	16	18	19	20	37	6	-	33	19	33	149
50. Pohoří													
obec dojížděky:													
Jílové u Prahy	14	6	2	-	3	3	5	1	-	19	17	19	33
vyjíždí v rámci okresu celkem	15	6	2	-	4	3	5	1	-	19	17	19	34
Hl.m. Praha	18	9	1	4	4	5	4	-	-	8	2	8	26
vyjíždí do jiných okresů celkem	25	10	2	4	4	8	5	2	-	8	2	8	33
vyjíždí do zahraničí	-	-	-	-	-	-	-	-	-	-	-	-	-
vyjíždějící z obce úhrnem	40	16	4	4	8	11	10	3	-	27	19	27	67
51. Průhonice													
obec dojížděky:													
vyjíždí v rámci okresu celkem	16	4	2	2	1	4	6	1	-	-	-	-	16
Hl.m. Praha	382	154	44	65	87	101	75	9	1	137	32	133	519
Čestlice	21	10	5	6	2	4	4	-	-	2	2	2	23
vyjíždí do jiných okresů celkem	446	177	52	78	102	111	89	13	1	159	40	148	605
vyjíždí do zahraničí	3	-	-	-	2	-	-	1	-	3	-	2	6
vyjíždějící z obce úhrnem	465	181	54	80	105	115	95	15	1	162	40	150	627
52. Psáry													
obec dojížděky:													
Jesenice	45	29	7	7	14	11	6	-	-	12	11	12	57
Jílové u Prahy	30	13	1	7	4	10	8	-	-	44	28	41	74
Vestec	37	17	5	3	6	13	9	1	-	-	-	-	37
vyjíždí v rámci okresu celkem	141	73	21	20	29	41	29	1	-	59	42	56	200
Hl.m. Praha	415	200	53	63	96	116	75	12	-	189	85	181	604
vyjíždí do jiných okresů celkem	448	213	60	68	102	126	80	12	-	196	88	184	644
vyjíždí do zahraničí	1	-	-	-	-	1	-	-	-	1	1	-	2
vyjíždějící z obce úhrnem	590	286	81	88	131	168	109	13	-	256	131	240	846
53. Ptice													
obec dojížděky:													
Rudná	19	7	2	7	3	3	3	1	-	10	9	10	29
vyjíždí v rámci okresu celkem	41	19	4	8	8	9	9	3	-	31	29	31	72
Hl.m. Praha	118	59	17	19	28	31	23	-	-	23	4	22	141
vyjíždí do jiných okresů celkem	141	68	18	20	33	33	35	2	-	42	18	40	183
vyjíždí do zahraničí	3	1	-	2	-	1	-	-	-	-	-	-	3
vyjíždějící z obce úhrnem	185	88	22	30	41	43	44	5	-	73	47	71	258
54. Roblín													
obec dojížděky:													
vyjíždí v rámci okresu celkem	13	7	1	1	4	6	1	-	-	14	14	14	27
Hl.m. Praha	43	25	9	8	7	11	5	3	-	5	1	5	48
vyjíždí do jiných okresů celkem	51	28	13	9	8	13	5	3	-	5	1	5	56

Tab. č. 714 Obyvatelstvo vyjíždějící do zaměstnání a do školy podle pohlaví, věku a podle obce vyjížděky a obce dojížděky

Okres Praha-západ

Obec vyjížděky, obec dojížděky	Zaměstnané osoby vyjíždějící do zaměstnání									Žáci, studenti, učni			Vyjíždějící úhrnem	
	celkem	z toho ženy	v tom ve věku						celkem	z toho ve věku 6 - 14 let	vyjíždí denně			
			15 - 24	25 - 29	30 - 39	40 - 49	50 - 59	60 +				nezj.		
vyjíždí do zahraničí	-	-	-	-	-	-	-	-	-	-	-	-	-	-
vyjíždějící z obce úhrnem	64	35	14	10	12	19	6	3	-	19	15	19	83	
55. Roztoky														
obec dojížděky:														
Horoměřice	10	3	1	1	-	5	2	1	-	-	-	-	10	
Libčice nad Vltavou	28	10	2	3	9	9	4	1	-	1	1	1	29	
Velké Přílepy	15	9	3	-	3	2	7	-	-	-	-	-	15	
vyjíždí v rámci okresu celkem	106	46	10	18	26	24	22	6	-	12	7	12	118	
Hl.m. Praha	1466	702	196	211	294	348	342	75	-	458	70	432	1924	
Kralupy nad Vltavou	20	3	-	2	6	5	6	1	-	19	3	18	39	
Husinec	48	12	1	4	1	1	25	16	-	-	-	-	48	
vyjíždí do jiných okresů celkem	1617	738	206	228	328	370	387	97	1	496	76	457	2113	
vyjíždí do zahraničí	15	9	1	2	8	3	-	1	-	9	1	3	24	
vyjíždějící z obce úhrnem	1738	793	217	248	362	397	409	104	1	517	84	472	2255	
56. Rudná														
obec dojížděky:														
Chrášťany	33	7	3	2	5	4	12	7	-	2	2	2	35	
Chýně	12	4	3	1	3	2	1	2	-	-	-	-	12	
Nučice	24	14	5	4	3	2	8	2	-	-	-	-	24	
vyjíždí v rámci okresu celkem	116	39	17	13	21	21	30	14	-	4	4	3	120	
Hl.m. Praha	768	355	90	100	167	221	173	17	-	191	24	188	959	
Beroun	13	5	1	2	2	4	2	2	-	19	1	19	32	
Loděnice	13	5	-	2	3	5	1	2	-	1	-	1	14	
vyjíždí do jiných okresů celkem	843	377	100	111	179	241	189	23	-	231	28	217	1074	
vyjíždí do zahraničí	6	5	1	3	1	1	-	-	-	5	-	-	11	
vyjíždějící z obce úhrnem	965	421	118	127	201	263	219	37	-	240	32	220	1205	
57. Řevnice														
obec dojížděky:														
Černošice	12	8	1	3	3	2	2	1	-	23	21	23	35	
Dobřichovice	39	22	6	1	5	10	15	2	-	8	6	8	47	
Lety	40	14	3	2	6	7	21	1	-	-	-	-	40	
vyjíždí v rámci okresu celkem	113	47	12	14	17	23	41	6	-	37	31	37	150	
Hl.m. Praha	638	270	75	92	119	145	173	33	1	151	12	144	789	
Beroun	16	4	2	5	1	3	5	-	-	33	11	33	49	
vyjíždí do jiných okresů celkem	716	294	80	106	136	157	201	35	1	197	25	183	913	
vyjíždí do zahraničí	4	1	-	-	1	1	2	-	-	3	-	-	7	
vyjíždějící z obce úhrnem	833	342	92	120	154	181	244	41	1	237	56	220	1070	
58. Řitka														
obec dojížděky:														
Líšnice	10	4	-	1	6	1	2	-	-	29	29	29	39	
Mníšek pod Brdy	17	6	1	2	6	4	4	-	-	40	37	40	57	
vyjíždí v rámci okresu celkem	51	22	5	4	21	10	11	-	-	86	80	84	137	
Hl.m. Praha	139	63	19	13	43	37	24	3	-	41	10	41	180	
vyjíždí do jiných okresů celkem	147	66	19	14	47	39	25	3	-	47	13	47	194	

Tab. č. 714 Obyvatelstvo vyjíždějící do zaměstnání a do školy podle pohlaví, věku a podle obce vyjížděky a obce dojížděky

Okres Praha-západ

Obec vyjížděky, obec dojížděky	Zaměstnané osoby vyjíždějící do zaměstnání									Žáci, studenti, učni			Vyjíždějící úhrnem	
	celkem	z toho ženy	v tom ve věku							celkem	z toho ve věku 6 - 14 let	vyjíždí denně		
			15 - 24	25 - 29	30 - 39	40 - 49	50 - 59	60 +	nejz.					
vyjíždí do zahraničí	-	-	-	-	-	-	-	-	-	-	-	-	-	-
vyjíždějící z obce úhrnem	198	88	24	18	68	49	36	3	-	133	93	131	331	
59. Slapy														
obec dojížděky:														
Štěchovice	19	8	-	-	1	12	5	1	-	20	19	20	39	
vyjíždí v rámci okresu celkem	40	19	2	2	5	20	10	1	-	25	21	25	65	
Hl.m. Praha	127	54	34	20	25	25	21	2	-	40	8	34	167	
vyjíždí do jiných okresů celkem	139	58	35	23	26	28	24	3	-	47	10	38	186	
vyjíždí do zahraničí	1	1	-	-	-	-	1	-	-	-	-	-	1	
vyjíždějící z obce úhrnem	180	78	37	25	31	48	35	4	-	72	31	63	252	
60. Statenice														
obec dojížděky:														
Horoměřice	16	13	1	-	5	7	3	-	-	21	21	21	37	
vyjíždí v rámci okresu celkem	33	18	3	1	11	9	8	1	-	32	31	32	65	
Hl.m. Praha	168	79	21	28	34	38	41	6	-	74	36	72	242	
vyjíždí do jiných okresů celkem	175	81	22	29	37	39	42	6	-	77	39	74	252	
vyjíždí do zahraničí	1	1	-	1	-	-	-	-	-	3	-	-	4	
vyjíždějící z obce úhrnem	209	100	25	31	48	48	50	7	-	112	70	106	321	
61. Středokluky														
obec dojížděky:														
Kněževes	12	5	1	1	2	2	6	-	-	9	9	7	21	
Tuchoňovice	11	6	2	1	3	1	4	-	-	-	-	-	11	
vyjíždí v rámci okresu celkem	43	18	5	4	10	6	17	1	-	11	11	9	54	
Hl.m. Praha	246	117	29	36	64	51	54	12	-	53	24	50	299	
Kladno	10	3	4	1	-	-	3	2	-	7	-	7	17	
vyjíždí do jiných okresů celkem	272	124	36	39	69	54	59	15	-	64	26	59	336	
vyjíždí do zahraničí	1	-	-	-	-	-	1	-	-	3	-	-	4	
vyjíždějící z obce úhrnem	316	142	41	43	79	60	77	16	-	78	37	68	394	
62. Svrkyně														
obec dojížděky:														
vyjíždí v rámci okresu celkem	32	17	3	2	9	9	7	2	-	31	28	30	63	
Hl.m. Praha	46	20	6	8	8	10	13	1	-	13	2	13	59	
vyjíždí do jiných okresů celkem	52	21	7	9	10	10	15	1	-	14	2	13	66	
vyjíždí do zahraničí	-	-	-	-	-	-	-	-	-	-	-	-	-	
vyjíždějící z obce úhrnem	84	38	10	11	19	19	22	3	-	45	30	43	129	
63. Štěchovice														
obec dojížděky:														
Davle	13	7	5	1	2	3	2	-	-	6	6	6	19	
Hradištko	24	17	4	5	9	4	2	-	-	-	-	-	24	
Slapy	19	12	2	-	5	8	2	2	-	4	4	4	23	
vyjíždí v rámci okresu celkem	89	46	12	8	22	28	16	3	-	11	10	11	100	
Hl.m. Praha	228	102	62	43	44	36	38	4	1	64	6	61	292	
vyjíždí do jiných okresů celkem	246	107	65	45	48	41	41	5	1	67	8	64	313	
vyjíždí do zahraničí	2	-	-	1	1	-	-	-	-	2	-	-	4	

Tab. č. 714 Obyvatelstvo vyjíždějící do zaměstnání a do školy podle pohlaví, věku a podle obce vyjížděky a obce dojížděky

Okres Praha-západ

Obec vyjížděky, obec dojížděky	Zaměstnané osoby vyjíždějící do zaměstnání									Žáci, studenti, učni			Vyjíždějící úhrnem
	celkem	z toho ženy	v tom ve věku							celkem	z toho ve věku 6 - 14 let	vyjíždí denně	
			15 - 24	25 - 29	30 - 39	40 - 49	50 - 59	60 +	nej.				
vyjíždějící z obce úhrnem	337	153	77	54	71	69	57	8	1	80	18	75	417
64. Tachlovice													
obec dojížděky:													
Nučice	13	7	1	-	3	2	5	2	-	31	27	29	44
Rudná	18	7	1	2	6	3	6	-	-	6	6	6	24
vyjíždí v rámci okresu celkem	51	21	4	3	14	13	14	3	-	37	33	35	88
Hl.m. Praha	123	72	14	19	28	31	27	4	-	36	6	35	159
vyjíždí do jiných okresů celkem	140	77	18	22	29	33	33	5	-	44	9	41	184
vyjíždí do zahraničí	-	-	-	-	-	-	-	-	-	-	-	-	-
vyjíždějící z obce úhrnem	191	98	22	25	43	46	47	8	-	81	42	76	272
65. Trnová													
obec dojížděky:													
vyjíždí v rámci okresu celkem	9	2	-	-	5	1	3	-	-	4	3	4	13
Hl.m. Praha	32	14	5	2	3	9	9	4	-	16	11	16	48
vyjíždí do jiných okresů celkem	33	14	6	2	3	9	9	4	-	17	11	17	50
vyjíždí do zahraničí	-	-	-	-	-	-	-	-	-	-	-	-	-
vyjíždějící z obce úhrnem	42	16	6	2	8	10	12	4	-	21	14	21	63
66. Třebotov													
obec dojížděky:													
Černošice	15	7	3	2	1	4	4	1	-	8	8	6	23
vyjíždí v rámci okresu celkem	35	10	4	4	6	6	13	2	-	11	9	9	46
Hl.m. Praha	307	134	39	46	70	67	75	10	-	64	14	61	371
vyjíždí do jiných okresů celkem	318	136	40	49	74	70	75	10	-	68	15	63	386
vyjíždí do zahraničí	5	5	-	1	2	1	1	-	-	5	3	-	10
vyjíždějící z obce úhrnem	358	151	44	54	82	77	89	12	-	84	27	72	442
67. Tuchoměřice													
obec dojížděky:													
Kněževes	12	1	1	2	2	3	4	-	-	-	-	-	12
vyjíždí v rámci okresu celkem	44	8	6	6	7	12	12	1	-	7	5	7	51
Hl.m. Praha	325	170	56	33	61	80	85	10	-	124	67	118	449
Kladno	10	3	-	4	1	2	3	-	-	-	-	-	10
vyjíždí do jiných okresů celkem	345	175	57	38	68	83	89	10	-	129	68	120	474
vyjíždí do zahraničí	-	-	-	-	-	-	-	-	-	2	-	1	2
vyjíždějící z obce úhrnem	389	183	63	44	75	95	101	11	-	138	73	128	527
68. Tursko													
obec dojížděky:													
Libčice nad Vltavou	20	7	1	2	5	5	7	-	-	-	-	-	20
vyjíždí v rámci okresu celkem	46	22	1	7	10	13	12	2	1	29	26	28	75
Hl.m. Praha	89	47	15	16	21	21	14	2	-	23	8	23	112
vyjíždí do jiných okresů celkem	105	51	16	17	26	25	18	3	-	27	10	27	132
vyjíždí do zahraničí	1	-	-	-	-	1	-	-	-	-	-	-	1
vyjíždějící z obce úhrnem	152	73	17	24	36	39	30	5	1	56	36	55	208

Tab. č. 714 Obyvatelstvo vyjíždějící do zaměstnání a do školy podle pohlaví, věku a podle obce vyjížděky a obce dojížděky

Okres Praha-západ

Obec vyjížděky, obec dojížděky	Zaměstnané osoby vyjíždějící do zaměstnání									Žáci, studenti, učni			Vyjíždějící úhrnem
	celkem	z toho ženy	v tom ve věku						celkem	z toho ve věku 6 - 14 let	vyjíždí denně		
			15 - 24	25 - 29	30 - 39	40 - 49	50 - 59	60 +				nezj.	
69. Úholičky													
obec dojížděky:													
Roztoky	20	12	-	4	4	6	6	-	-	11	11	11	31
vyjíždí v rámci okresu celkem	46	21	6	8	8	12	12	-	-	42	39	40	88
Hl.m. Praha	147	71	18	21	33	34	34	7	-	35	9	33	182
vyjíždí do jiných okresů celkem	161	73	20	25	33	38	38	7	-	38	10	34	199
vyjíždí do zahraničí	1	-	-	-	-	-	1	-	-	-	-	-	1
vyjíždějící z obce úhrnem	208	94	26	33	41	50	51	7	-	80	49	74	288
70. Úhonice													
obec dojížděky:													
Hostivice	16	6	1	-	6	3	5	1	-	-	-	-	16
Rudná	45	26	6	3	14	13	7	2	-	26	23	26	71
vyjíždí v rámci okresu celkem	91	39	10	8	25	26	19	3	-	26	23	26	117
Hl.m. Praha	203	88	24	22	68	49	33	7	-	50	5	46	253
vyjíždí do jiných okresů celkem	233	100	27	25	75	57	42	7	-	75	22	70	308
vyjíždí do zahraničí	-	-	-	-	-	-	-	-	-	-	-	-	-
vyjíždějící z obce úhrnem	324	139	37	33	100	83	61	10	-	101	45	96	425
71. Únětice													
obec dojížděky:													
Horoměřice	11	3	1	1	3	3	3	-	-	-	-	-	11
vyjíždí v rámci okresu celkem	24	5	3	3	4	6	7	1	-	2	1	2	26
Hl.m. Praha	140	76	17	21	27	39	34	2	-	67	35	62	207
vyjíždí do jiných okresů celkem	143	78	17	21	27	41	35	2	-	70	37	65	213
vyjíždí do zahraničí	-	-	-	-	-	-	-	-	-	1	-	-	1
vyjíždějící z obce úhrnem	167	83	20	24	31	47	42	3	-	73	38	67	240
72. Velké Přílepy													
obec dojížděky:													
Horoměřice	18	11	2	2	3	4	5	2	-	-	-	-	18
Roztoky	14	10	1	4	4	2	3	-	-	4	3	4	18
Statenice	12	2	1	1	2	3	5	-	-	-	-	-	12
vyjíždí v rámci okresu celkem	77	28	10	10	15	17	23	2	-	7	3	7	84
Hl.m. Praha	233	102	30	37	57	57	46	5	1	68	13	67	301
vyjíždí do jiných okresů celkem	251	107	32	39	65	62	47	5	1	73	14	70	324
vyjíždí do zahraničí	1	1	-	1	-	-	-	-	-	-	-	-	1
vyjíždějící z obce úhrnem	329	136	42	50	80	79	70	7	1	80	17	77	409
73. Vestec													
obec dojížděky:													
Jesenice	11	6	1	1	4	3	2	-	-	11	11	9	22
vyjíždí v rámci okresu celkem	25	11	4	1	7	8	5	-	-	12	12	10	37
Hl.m. Praha	227	106	15	38	66	61	43	4	-	110	54	107	337
vyjíždí do jiných okresů celkem	234	110	15	39	69	64	43	4	-	111	54	107	345
vyjíždí do zahraničí	1	-	-	-	-	-	1	-	-	2	-	-	3
vyjíždějící z obce úhrnem	260	121	19	40	76	72	49	4	-	125	66	117	385

Tab. č. 714 Obyvatelstvo vyjíždějící do zaměstnání a do školy podle pohlaví, věku a podle obce vyjíždějí a obce dojíždějí

Okres Praha-západ

Obec vyjíždějí, obec dojíždějí	Zaměstnané osoby vyjíždějící do zaměstnání									Žáci, studenti, učni			Vyjíždějící úhrnem
	celkem	z toho ženy	v tom ve věku							celkem	z toho ve věku 6 - 14 let	vyjíždí denně	
			15 - 24	25 - 29	30 - 39	40 - 49	50 - 59	60 +	nejz.				
74. Vonoklasy													
obec dojíždějí:													
Černošice	21	18	3	1	11	3	2	1	-	42	41	42	63
vyjíždí v rámci okresu celkem	27	19	3	3	11	4	5	1	-	45	43	45	72
Hl.m. Praha	81	36	9	8	21	18	25	-	-	20	4	19	101
vyjíždí do jiných okresů celkem	85	36	10	8	21	20	26	-	-	21	4	20	106
vyjíždí do zahraničí	-	-	-	-	-	-	-	-	-	1	1	-	1
vyjíždějící z obce úhrnem	112	55	13	11	32	24	31	1	-	67	48	65	179
75. Vrané nad Vltavou													
obec dojíždějí:													
vyjíždí v rámci okresu celkem	58	20	6	5	13	25	6	3	-	4	1	4	62
Hl.m. Praha	513	231	77	80	104	125	117	10	-	123	21	117	636
vyjíždí do jiných okresů celkem	530	237	78	84	110	127	121	10	-	125	21	117	655
vyjíždí do zahraničí	4	1	-	1	2	-	1	-	-	1	-	-	5
vyjíždějící z obce úhrnem	592	258	84	90	125	152	128	13	-	130	22	121	722
76. Všenory													
obec dojíždějí:													
Černošice	22	13	2	2	8	6	3	1	-	9	7	9	31
Dobřichovice	26	14	2	4	6	7	6	1	-	4	3	3	30
Řevnice	11	7	-	-	7	-	3	1	-	1	1	1	12
vyjíždí v rámci okresu celkem	85	43	8	11	28	15	19	4	-	17	12	15	102
Hl.m. Praha	366	160	47	41	86	76	97	19	-	70	14	69	436
vyjíždí do jiných okresů celkem	377	164	47	44	87	77	102	20	-	89	17	84	466
vyjíždí do zahraničí	2	1	-	1	-	-	1	-	-	2	-	-	4
vyjíždějící z obce úhrnem	464	208	55	56	115	92	122	24	-	108	29	99	572
77. Zahořany													
obec dojíždějí:													
Mníšek pod Brdy	14	8	1	1	5	5	2	-	-	16	15	16	30
vyjíždí v rámci okresu celkem	17	9	1	1	5	7	3	-	-	16	15	16	33
Hl.m. Praha	25	8	2	1	11	3	8	-	-	11	7	10	36
vyjíždí do jiných okresů celkem	34	12	4	1	11	7	11	-	-	17	11	12	51
vyjíždí do zahraničí	4	2	-	2	-	1	1	-	-	-	-	-	4
vyjíždějící z obce úhrnem	55	23	5	4	16	15	15	-	-	33	26	28	88
78. Zbuzany													
obec dojíždějí:													
vyjíždí v rámci okresu celkem	24	9	1	6	8	6	2	1	-	19	19	18	43
Hl.m. Praha	200	93	26	22	37	60	48	7	-	75	37	72	275
vyjíždí do jiných okresů celkem	206	95	27	22	38	63	49	7	-	79	37	73	285
vyjíždí do zahraničí	4	-	-	-	2	1	-	1	-	1	-	-	5
vyjíždějící z obce úhrnem	234	104	28	28	48	70	51	9	-	99	56	91	333
79. Zlatníky-Hodkovice													
obec dojíždějí:													
Dolní Břežany	17	12	-	5	5	5	1	1	-	50	46	48	67
Jesenice	26	12	7	5	5	4	4	1	-	-	-	-	26

Tab. č. 714 Obyvatelstvo vyjíždějící do zaměstnání a do školy
podle pohlaví, věku a podle obce vyjížděky a obce dojížděky

Okres Praha-západ

Obec vyjížděky, obec dojížděky	Zaměstnané osoby vyjíždějící do zaměstnání									Žáci, studenti, učni			Vyjíždějící úhrnem
	celkem	z toho ženy	v tom ve věku							celkem	z toho ve věku 6 - 14 let	vyjíždí denně	
			15 - 24	25 - 29	30 - 39	40 - 49	50 - 59	60 +	nejz.				
Vestec	25	13	2	4	8	6	5	-	-	-	-	-	25
vyjíždí v rámci okresu celkem	79	41	9	15	24	17	12	2	-	54	46	52	133
Hl.m. Praha	190	100	28	27	52	43	35	5	-	81	35	79	271
vyjíždí do jiných okresů celkem	198	102	30	29	54	45	35	5	-	88	38	84	286
vyjíždí do zahraničí	-	-	-	-	-	-	-	-	-	-	-	-	-
vyjíždějící z obce úhrnem	277	143	39	44	78	62	47	7	-	142	84	136	419
80. Zvole													
obec dojížděky:													
Dolní Břežany	14	8	3	1	2	4	3	1	-	2	2	2	16
Jílové u Prahy	22	9	1	4	5	6	6	-	-	1	-	1	23
vyjíždí v rámci okresu celkem	68	32	8	11	18	16	14	1	-	36	32	31	104
Hl.m. Praha	230	112	21	25	63	67	45	9	-	64	19	61	294
vyjíždí do jiných okresů celkem	239	114	23	26	66	69	46	9	-	67	19	61	306
vyjíždí do zahraničí	2	1	-	1	1	-	-	-	-	-	-	-	2
vyjíždějící z obce úhrnem	309	147	31	38	85	85	60	10	-	103	51	92	412

Tab. č. 715 Zaměstnané osoby vyjíždějící do zaměstnání podle odvětví ekonomické činnosti, času stráveného vyjíždkou, frekvence vyjíždky a podle obce vyjíždky a obce dojíždky

Okres Praha-západ

Obec vyjíždky obec dojíždky	Vyjíždějící celkem	z toho odvětví ekonomické činnosti							z celkového počtu vyjíždí denně	z toho čas v minutách			
		zemědělství lesnictví	průmysl	stavebnictví	obchod	doprava a teleko- munikace	školství	zdravot- nictví, soc. činnosti		- 14	15 - 29	30 - 59	60 +
Úhrn vyjíždějících	26523	547	4804	2600	3596	2644	1131	1620	23582	2606	5215	11409	4273
v tom:													
vyjíždí v rámci okresu	4444	290	1288	476	623	345	263	173	4077	1615	1535	763	144
vyjíždí do jiných okresů kraje	1814	67	547	165	218	162	50	125	1586	246	569	589	177
v tom okres:													
Beroun	298	15	92	22	31	38	11	17	270	51	106	93	20
Příbram	220	5	75	26	22	13	8	35	190	25	69	78	18
Kutná Hora	13	1	5	-	1	-	-	-	8	1	-	4	3
Praha-východ	473	8	121	30	75	22	6	4	430	69	146	165	48
Kolín	20	1	10	1	2	-	-	1	15	-	1	9	4
Mladá Boleslav	22	3	5	2	2	-	1	-	13	1	1	1	10
Benešov	144	13	37	13	9	10	2	34	117	24	35	40	18
Kladno	323	17	118	37	46	24	10	19	289	36	118	108	26
Mělník	267	2	78	31	28	51	10	14	231	31	89	88	22
Rakovník	21	1	2	1	2	4	1	-	17	8	4	1	4
Nymburk	13	1	4	2	-	-	1	1	6	-	-	2	4
vyjíždí do jiných krajů	20110	188	2950	1952	2742	2126	813	1309	17890	742	3103	10046	3946
vyjíždí do zahraničí	155	2	19	7	13	11	5	13	29	3	8	11	6
Obec vyjíždky:													
1. Bojanovice													
obec dojíždky:													
Mníšek pod Brdy	10	-	8	-	-	-	-	-	10	1	5	4	-
vyjíždí v rámci okresu celkem	33	6	10	3	5	2	1	-	32	10	11	9	1
Hl.m. Praha	62	-	11	17	5	5	-	4	53	-	1	32	19
vyjíždí do jiných okresů celkem	84	2	25	17	6	5	-	8	73	-	10	42	20
vyjíždí do zahraničí	-	-	-	-	-	-	-	-	-	-	-	-	-
vyjíždějící z obce úhrnem	117	8	35	20	11	7	1	8	105	10	21	51	21
2. Bratřínov													
obec dojíždky:													
vyjíždí v rámci okresu celkem	12	1	6	1	2	-	-	-	12	5	5	-	2
Hl.m. Praha	21	1	3	2	3	1	1	1	15	1	1	7	6
vyjíždí do jiných okresů celkem	24	1	3	2	5	1	1	1	18	1	1	8	8
vyjíždí do zahraničí	1	-	1	-	-	-	-	-	-	-	-	-	-
vyjíždějící z obce úhrnem	37	2	10	3	7	1	1	1	30	6	6	8	10
3. Březová-Oleško													
obec dojíždky:													
vyjíždí v rámci okresu celkem	24	1	6	6	2	3	2	-	23	6	12	5	-
Hl.m. Praha	91	2	21	5	8	5	4	7	79	3	11	49	16
vyjíždí do jiných okresů celkem	93	2	22	5	8	5	4	7	81	4	11	49	17
vyjíždí do zahraničí	-	-	-	-	-	-	-	-	-	-	-	-	-
vyjíždějící z obce úhrnem	117	3	28	11	10	8	6	7	104	10	23	54	17

Tab. č. 715 Zaměstnané osoby vyjíždějící do zaměstnání podle odvětví ekonomické činnosti, času stráveného vyjíždkou, frekvence vyjíždky a podle obce vyjíždky a obce dojíždky

Okres Praha-západ

Obec vyjíždky obec dojíždky	Vyjíždějící celkem	z toho odvětví ekonomické činnosti							z celkového počtu vyjíždí denně	z toho čas v minutách				
		zemědělství lesnictví	průmysl	stavebnictví	obchod	doprava a telekomunikace	školství	zdravotnictví, soc. činnosti		- 14	15 - 29	30 - 59	60 +	
4. Buš														
obec dojíždky:														
Slapy	20	-	4	1	-	2	1	6	19	15	4	-	-	
Štěchovice	13	-	9	1	-	1	1	-	13	6	6	-	1	
vyjíždí v rámci okresu celkem	46	-	18	4	-	3	2	8	44	21	16	3	4	
Hl.m. Praha	38	1	6	11	4	3	-	4	34	1	4	13	15	
vyjíždí do jiných okresů celkem	43	1	8	11	7	3	-	4	38	2	5	14	16	
vyjíždí do zahraničí	-	-	-	-	-	-	-	-	-	-	-	-	-	
vyjíždějící z obce úhrnem	89	1	26	15	7	6	2	12	82	23	21	17	20	
5. Černolice														
obec dojíždky:														
vyjíždí v rámci okresu celkem	26	4	3	6	5	3	2	1	24	3	14	6	1	
Hl.m. Praha	43	-	9	3	10	3	-	2	35	1	7	14	13	
vyjíždí do jiných okresů celkem	45	-	10	3	11	3	-	2	37	2	7	14	14	
vyjíždí do zahraničí	-	-	-	-	-	-	-	-	-	-	-	-	-	
vyjíždějící z obce úhrnem	71	4	13	9	16	6	2	3	61	5	21	20	15	
6. Černošice														
obec dojíždky:														
Dobřichovice	22	6	3	4	1	1	3	1	19	10	8	1	-	
Řevnice	10	-	-	4	-	-	-	1	9	5	4	-	-	
vyjíždí v rámci okresu celkem	76	7	14	10	10	5	7	5	67	28	23	14	2	
Hl.m. Praha	1285	8	186	107	150	99	85	96	1174	33	170	747	222	
vyjíždí do jiných okresů celkem	1333	10	200	110	156	99	87	103	1212	39	174	759	238	
vyjíždí do zahraničí	14	-	2	-	-	3	-	1	3	1	1	1	-	
vyjíždějící z obce úhrnem	1423	17	216	120	166	107	94	109	1282	68	198	774	240	
7. Červený Újezd														
obec dojíždky:														
Ptice	12	9	3	-	-	-	-	-	11	5	5	1	-	
Rudná	20	-	10	-	4	1	1	1	20	3	12	5	-	
vyjíždí v rámci okresu celkem	59	9	21	2	9	5	2	1	50	15	24	11	-	
Hl.m. Praha	125	1	17	7	25	16	2	2	102	4	13	52	33	
Kladno	40	1	19	8	3	1	1	2	37	3	16	15	3	
Unhošť	10	-	4	-	1	1	1	-	10	6	4	-	-	
vyjíždí do jiných okresů celkem	190	3	46	20	30	19	5	4	162	17	38	70	37	
vyjíždí do zahraničí	2	-	-	2	-	-	-	-	-	-	-	-	-	
vyjíždějící z obce úhrnem	251	12	67	24	39	24	7	5	212	32	62	81	37	
8. Číčovice														
obec dojíždky:														
Lichoceves	10	2	8	-	-	-	-	-	10	8	1	1	-	
vyjíždí v rámci okresu celkem	27	3	10	4	1	4	1	1	23	14	6	2	1	
Hl.m. Praha	60	1	10	10	-	14	2	8	52	3	8	27	14	
vyjíždí do jiných okresů celkem	65	1	11	11	1	14	2	8	55	3	11	27	14	
vyjíždí do zahraničí	-	-	-	-	-	-	-	-	-	-	-	-	-	

Tab. č. 715 Zaměstnané osoby vyjíždějící do zaměstnání podle odvětví ekonomické činnosti, času stráveného vyjíždkou, frekvence vyjíždky a podle obce vyjíždky a obce dojíždky

Okres Praha-západ

Obec vyjíždky obec dojíždky	Vyjíždějící celkem	z toho odvětví ekonomické činnosti							z celkového počtu vyjíždí denně	z toho čas v minutách			
		zemědělství lesnictví	průmysl	stavebnictví	obchod	doprava a teleko- munikace	školství	zdravot- nictví, soc. činnosti		- 14	15 - 29	30 - 59	60 +
vyjíždějící z obce úhrnem	92	4	21	15	2	18	3	9	78	17	17	29	15
9. Čisovice													
obec dojíždky:													
Bojanovice	11	2	8	1	-	-	-	-	11	4	2	5	-
Mníšek pod Brdy	33	1	17	2	4	5	2	-	30	17	11	2	-
vyjíždí v rámci okresu celkem	61	5	31	4	6	8	3	-	52	22	19	10	1
Hl.m. Praha	142	1	26	17	23	14	5	5	131	1	8	65	57
vyjíždí do jiných okresů celkem	165	2	36	18	25	14	5	11	148	2	9	77	60
vyjíždí do zahraničí	4	-	1	-	-	-	-	1	-	-	-	-	-
vyjíždějící z obce úhrnem	230	7	68	22	31	22	8	12	200	24	28	87	61
10. Davle													
obec dojíždky:													
Jílové u Prahy	13	1	8	1	-	-	-	-	13	2	8	3	-
Štěchovice	16	-	7	1	3	2	1	1	15	6	7	2	-
vyjíždí v rámci okresu celkem	81	9	32	8	7	5	1	4	77	24	33	18	2
Hl.m. Praha	282	2	54	33	23	34	11	13	254	4	25	146	79
vyjíždí do jiných okresů celkem	302	3	59	36	23	36	12	16	266	6	26	151	83
vyjíždí do zahraničí	2	-	1	-	-	-	-	-	1	-	-	-	1
vyjíždějící z obce úhrnem	385	12	92	44	30	41	13	20	344	30	59	169	86
11. Dobrovíz													
obec dojíždky:													
vyjíždí v rámci okresu celkem	24	3	4	6	6	3	-	-	23	9	9	5	-
Hl.m. Praha	109	1	16	12	12	32	4	4	94	8	24	38	23
Kladno	13	-	10	-	-	3	-	-	11	2	4	4	1
vyjíždí do jiných okresů celkem	135	4	34	13	13	35	4	4	116	11	34	44	26
vyjíždí do zahraničí	-	-	-	-	-	-	-	-	-	-	-	-	-
vyjíždějící z obce úhrnem	159	7	38	19	19	38	4	4	139	20	43	49	26
12. Dobříč													
obec dojíždky:													
vyjíždí v rámci okresu celkem	27	-	11	7	3	3	-	1	26	18	4	4	-
Hl.m. Praha	68	-	14	5	12	2	2	6	61	5	14	35	7
vyjíždí do jiných okresů celkem	74	-	19	5	12	2	2	6	66	5	18	35	8
vyjíždí do zahraničí	1	-	-	-	1	-	-	-	-	-	-	-	-
vyjíždějící z obce úhrnem	102	-	30	12	16	5	2	7	92	23	22	39	8
13. Dobříchovice													
obec dojíždky:													
Černošice	24	-	6	4	2	3	-	4	22	5	13	4	-
Lety	32	-	21	4	3	-	-	-	28	18	9	1	-
Řevnice	47	-	2	6	14	6	-	2	41	23	12	6	-
Všenory	22	-	4	1	3	2	4	3	20	8	7	3	2
vyjíždí v rámci okresu celkem	155	1	42	19	25	12	5	9	137	61	51	20	5
Hl.m. Praha	676	8	79	67	89	69	43	50	598	16	68	356	156
vyjíždí do jiných okresů celkem	730	12	91	71	93	76	45	55	639	24	79	374	160

Tab. č. 715 Zaměstnané osoby vyjíždějící do zaměstnání podle odvětví ekonomické činnosti, času stráveného vyjíždkou, frekvence vyjíždky a podle obce vyjíždky a obce dojíždky

Okres Praha-západ

Obec vyjíždky obec dojíždky	Vyjíždějící celkem	z toho odvětví ekonomické činnosti							z celkového počtu vyjíždí denně	z toho čas v minutách			
		zemědělství lesnictví	průmysl	stavebnictví	obchod	doprava a teleko- munikace	školství	zdravot- nictví, soc. činnosti		- 14	15 - 29	30 - 59	60 +
vyjíždí do zahraničí	7	-	2	-	-	-	1	-	1	-	-	-	1
vyjíždějící z obce úhrnem	892	13	135	90	118	88	51	64	777	85	130	394	166
14. Dolany													
obec dojíždky:													
Libčice nad Vltavou	41	-	26	2	2	2	-	2	37	12	12	13	-
vyjíždí v rámci okresu celkem	58	5	31	3	4	5	1	2	53	12	22	18	1
Hl.m. Praha	103	2	15	9	15	12	6	7	87	2	6	49	29
Kralupy nad Vltavou	80	-	21	8	11	24	4	3	68	15	33	14	6
Husinec	22	-	4	-	1	-	-	-	22	3	8	10	1
vyjíždí do jiných okresů celkem	220	2	42	17	30	39	10	12	190	20	51	80	38
vyjíždí do zahraničí	-	-	-	-	-	-	-	-	-	-	-	-	-
vyjíždějící z obce úhrnem	278	7	73	20	34	44	11	14	243	32	73	98	39
15. Dolní Břežany													
obec dojíždky:													
vyjíždí v rámci okresu celkem	53	8	12	5	11	4	5	1	51	17	22	10	2
Hl.m. Praha	451	4	66	47	78	42	17	39	418	37	121	210	50
vyjíždí do jiných okresů celkem	462	5	69	50	79	43	17	39	426	37	121	214	54
vyjíždí do zahraničí	1	-	1	-	-	-	-	-	-	-	-	-	-
vyjíždějící z obce úhrnem	516	13	82	55	90	47	22	40	477	54	143	224	56
16. Drahelčice													
obec dojíždky:													
Rudná	47	-	9	3	13	2	3	-	46	23	18	5	-
vyjíždí v rámci okresu celkem	67	4	14	9	13	5	3	-	63	33	22	8	-
Hl.m. Praha	112	-	22	15	10	9	7	11	102	2	20	61	19
vyjíždí do jiných okresů celkem	119	1	26	16	10	9	7	11	109	3	22	65	19
vyjíždí do zahraničí	1	-	-	-	-	-	-	-	-	-	-	-	-
vyjíždějící z obce úhrnem	187	5	40	25	23	14	10	11	172	36	44	73	19
17. Holubice													
obec dojíždky:													
Libčice nad Vltavou	24	-	21	-	-	-	-	-	24	1	11	12	-
vyjíždí v rámci okresu celkem	57	4	30	1	5	5	4	2	56	9	27	17	3
Hl.m. Praha	110	-	18	7	28	12	3	3	103	2	8	60	33
Kralupy nad Vltavou	20	-	11	1	-	3	1	1	20	1	11	6	2
vyjíždí do jiných okresů celkem	145	1	34	12	29	17	4	4	135	4	23	70	38
vyjíždí do zahraničí	3	-	-	-	-	-	-	-	-	-	-	-	-
vyjíždějící z obce úhrnem	205	5	64	13	34	22	8	6	191	13	50	87	41
18. Horoměřice													
obec dojíždky:													
Velké Přílepy	17	6	-	2	1	3	3	-	17	11	5	1	-
vyjíždí v rámci okresu celkem	58	9	9	6	11	6	4	2	56	28	19	8	1
Hl.m. Praha	682	7	78	61	115	82	33	42	633	42	157	371	63
vyjíždí do jiných okresů celkem	701	7	83	62	119	84	33	42	646	43	162	373	68
vyjíždí do zahraničí	13	-	-	-	1	-	-	-	1	-	-	-	1

Tab. č. 715 Zaměstnané osoby vyjíždějící do zaměstnání podle odvětví ekonomické činnosti, času stráveného vyjíždkou, frekvence vyjíždky a podle obce vyjíždky a obce dojíždky

Okres Praha-západ

Obec vyjíždky obec dojíždky	Vyjíždějící celkem	z toho odvětví ekonomické činnosti							z celkového počtu vyjíždí denně	z toho čas v minutách			
		zemědělství lesnictví	průmysl	stavebnictví	obchod	doprava a teleko- munikace	školství	zdravot- nictví, soc. činnosti		- 14	15 - 29	30 - 59	60 +
vyjíždějící z obce úhrnem	772	16	92	68	131	90	37	44	703	71	181	381	70
19. Hostivice													
obec dojíždky:													
Chrášťany	19	2	6	3	4	4	-	-	19	9	7	3	-
Chýně	27	4	6	1	3	6	4	-	24	7	15	2	-
Jeneč	29	1	4	-	7	3	4	-	28	17	9	2	-
Rudná	24	1	5	2	5	4	1	-	21	7	7	6	-
vyjíždí v rámci okresu celkem	135	9	31	11	24	20	11	1	124	43	51	27	2
Hl.m. Praha	1250	25	133	94	174	190	46	97	1102	72	259	617	150
Kladno	20	1	3	1	2	4	1	4	16	-	7	7	2
vyjíždí do jiných okresů celkem	1329	30	152	100	184	198	48	102	1163	76	273	642	166
vyjíždí do zahraničí	8	-	-	-	1	-	2	2	1	-	-	1	-
vyjíždějící z obce úhrnem	1472	39	183	111	209	218	61	105	1288	119	324	670	168
20. Hradištko													
obec dojíždky:													
Davle	27	-	7	-	7	2	7	2	26	7	15	4	-
Štěchovice	59	-	23	8	9	3	8	2	58	34	17	6	1
vyjíždí v rámci okresu celkem	113	5	36	12	20	10	15	4	107	45	39	20	3
Hl.m. Praha	230	5	34	31	39	24	6	14	210	4	18	111	77
vyjíždí do jiných okresů celkem	241	6	38	32	41	24	6	15	217	4	19	116	78
vyjíždí do zahraničí	1	-	-	-	-	-	-	-	1	1	-	-	-
vyjíždějící z obce úhrnem	355	11	74	44	61	34	21	19	325	50	58	136	81
21. Hvozdnice													
obec dojíždky:													
Davle	15	-	5	1	4	1	2	1	15	6	7	1	1
vyjíždí v rámci okresu celkem	34	2	14	2	5	1	4	1	33	13	10	9	1
Hl.m. Praha	68	4	10	8	7	5	2	8	59	1	7	28	23
vyjíždí do jiných okresů celkem	71	5	11	8	7	6	2	8	62	1	7	29	25
vyjíždí do zahraničí	-	-	-	-	-	-	-	-	-	-	-	-	-
vyjíždějící z obce úhrnem	105	7	25	10	12	7	6	9	95	14	17	38	26
22. Choteč													
obec dojíždky:													
vyjíždí v rámci okresu celkem	17	-	1	3	2	2	4	5	16	9	5	2	-
Hl.m. Praha	100	1	23	7	24	11	2	3	87	4	24	27	32
vyjíždí do jiných okresů celkem	103	1	24	8	24	11	2	3	89	6	24	27	32
vyjíždí do zahraničí	-	-	-	-	-	-	-	-	-	-	-	-	-
vyjíždějící z obce úhrnem	120	1	25	11	26	13	6	8	105	15	29	29	32
23. Chrášťany													
obec dojíždky:													
Rudná	14	-	4	-	1	5	1	-	14	10	4	-	-
vyjíždí v rámci okresu celkem	23	1	5	1	1	7	2	-	22	13	6	3	-
Hl.m. Praha	131	1	11	12	14	20	6	19	111	17	20	64	10
vyjíždí do jiných okresů celkem	141	1	13	12	17	22	6	19	121	20	21	69	11

Tab. č. 715 Zaměstnané osoby vyjíždějící do zaměstnání podle odvětví ekonomické činnosti, času stráveného vyjíždkou, frekvence vyjíždky a podle obce vyjíždky a obce dojíždky

Okres Praha-západ

Obec vyjíždky obec dojíždky	Vyjíždějící celkem	z toho odvětví ekonomické činnosti							z celkového počtu vyjíždí denně	z toho čas v minutách			
		zemědělství lesnictví	průmysl	stavebnictví	obchod	doprava a teleko- munikace	školství	zdravot- nictví, soc. činnosti		- 14	15 - 29	30 - 59	60 +
vyjíždí do zahraničí	-	-	-	-	-	-	-	-	-	-	-	-	-
vyjíždějící z obce úhrnem	164	2	18	13	18	29	8	19	143	33	27	72	11
24. Chýně													
obec dojíždky:													
Hostivice	21	3	5	2	-	1	-	-	21	7	9	5	-
Chrástany	10	2	2	2	1	2	-	-	10	5	3	1	-
Rudná	11	-	2	-	1	4	-	-	11	4	3	4	-
vyjíždí v rámci okresu celkem	54	7	14	4	4	9	-	-	54	19	20	12	2
Hl.m. Praha	159	1	25	17	30	15	6	12	143	7	31	71	33
vyjíždí do jiných okresů celkem	171	2	25	20	34	15	6	13	151	7	37	71	35
vyjíždí do zahraničí	2	-	-	-	-	1	-	-	1	-	-	-	1
vyjíždějící z obce úhrnem	227	9	39	24	38	25	6	13	206	26	57	83	38
25. Chýnice													
obec dojíždky:													
vyjíždí v rámci okresu celkem	10	2	2	-	2	1	-	-	9	1	5	2	1
Hl.m. Praha	77	-	12	9	16	14	4	4	71	3	7	49	12
vyjíždí do jiných okresů celkem	77	-	12	9	16	14	4	4	71	3	7	49	12
vyjíždí do zahraničí	-	-	-	-	-	-	-	-	-	-	-	-	-
vyjíždějící z obce úhrnem	87	2	14	9	18	15	4	4	80	4	12	51	13
26. Jeneč													
obec dojíždky:													
Hostivice	34	4	12	3	5	4	1	-	31	22	6	3	-
vyjíždí v rámci okresu celkem	63	5	19	6	9	13	4	-	58	30	15	12	1
Hl.m. Praha	255	6	31	35	46	51	12	16	215	6	38	125	46
Kladno	12	-	2	5	3	1	-	-	11	-	2	8	1
vyjíždí do jiných okresů celkem	299	8	48	42	54	53	13	17	257	16	55	138	48
vyjíždí do zahraničí	1	-	-	-	-	-	-	-	-	-	-	-	-
vyjíždějící z obce úhrnem	363	13	67	48	63	66	17	17	315	46	70	150	49
27. Jesenice													
obec dojíždky:													
Dolní Břežany	10	1	1	2	1	-	1	1	8	4	4	-	-
Průhonice	31	2	9	4	7	1	1	-	30	9	10	9	2
Psáry	18	-	1	2	-	-	-	6	15	3	5	7	-
Vestec	82	5	42	1	17	2	-	-	77	45	26	4	2
Zlatníky-Hodkovice	11	4	-	3	2	-	-	-	11	8	2	1	-
vyjíždí v rámci okresu celkem	168	12	57	17	29	3	2	7	156	71	53	26	6
Hl.m. Praha	632	2	73	67	107	55	18	49	579	33	167	309	69
Říčany	13	-	1	5	1	1	2	-	11	3	4	3	1
vyjíždí do jiných okresů celkem	690	3	83	77	120	57	23	51	623	48	177	325	72
vyjíždí do zahraničí	5	-	-	-	-	-	-	1	3	-	2	-	1
vyjíždějící z obce úhrnem	863	15	140	94	149	60	25	59	782	119	232	351	79

Tab. č. 715 Zaměstnané osoby vyjíždějící do zaměstnání podle odvětví ekonomické činnosti, času stráveného vyjíždkou, frekvence vyjíždky a podle obce vyjíždky a obce dojíždky

Okres Praha-západ

Obec vyjíždky obec dojíždky	Vyjíždějící celkem	z toho odvětví ekonomické činnosti							z celkového počtu vyjíždí denně	z toho čas v minutách			
		zemědělství lesnictví	průmysl	stavebnictví	obchod	doprava a teleko- munikace	školství	zdravot- nictví, soc. činnosti		- 14	15 - 29	30 - 59	60 +
28. Jílové u Prahy													
obec dojíždky:													
Davle	11	-	3	2	2	2	-	1	10	2	6	2	-
Jesenice	17	-	9	2	1	1	-	2	17	4	3	10	-
Pohoří	18	-	2	-	1	-	-	-	17	9	5	3	-
Psáry	20	-	8	3	-	-	1	2	17	5	11	1	-
Vestec	12	-	7	-	5	-	-	-	12	-	6	6	-
vyjíždí v rámci okresu celkem	130	5	45	16	12	7	4	7	118	31	46	38	3
Hl.m. Praha	564	4	70	49	100	56	18	38	478	9	49	243	175
Říčany	22	-	19	-	-	-	-	-	20	-	6	12	2
vyjíždí do jiných okresů celkem	651	6	106	55	105	61	21	44	549	13	73	271	190
vyjíždí do zahraničí	3	-	-	-	-	-	-	-	1	-	-	1	-
vyjíždějící z obce úhrnem	784	11	151	71	117	68	25	51	668	44	119	310	193
29. Jíloviště													
obec dojíždky:													
vyjíždí v rámci okresu celkem	20	-	5	4	3	1	1	1	19	3	10	4	1
Hl.m. Praha	167	3	21	15	22	19	4	9	150	10	31	78	31
vyjíždí do jiných okresů celkem	174	3	21	15	25	19	5	9	153	10	31	81	31
vyjíždí do zahraničí	-	-	-	-	-	-	-	-	-	-	-	-	-
vyjíždějící z obce úhrnem	194	3	26	19	28	20	6	10	172	13	41	85	32
30. Jinočany													
obec dojíždky:													
Rudná	12	-	3	3	3	1	-	-	12	5	5	2	-
vyjíždí v rámci okresu celkem	49	2	16	11	4	2	4	-	47	25	14	8	-
Hl.m. Praha	221	2	45	26	29	7	4	18	208	10	37	125	36
vyjíždí do jiných okresů celkem	232	2	49	26	32	7	4	18	217	11	41	127	38
vyjíždí do zahraničí	1	-	1	-	-	-	-	-	-	-	-	-	-
vyjíždějící z obce úhrnem	282	4	66	37	36	9	8	18	264	36	55	135	38
31. Kamenný Přívoz													
obec dojíždky:													
Jílové u Prahy	99	3	41	6	12	8	4	6	95	33	42	16	4
vyjíždí v rámci okresu celkem	131	3	53	17	14	10	5	8	127	38	45	33	11
Hl.m. Praha	125	1	19	29	16	5	3	11	110	-	2	58	50
Krhanice	27	-	-	1	-	2	1	23	19	7	7	5	-
Týnec nad Sázavou	19	-	13	2	-	1	1	-	19	3	10	5	1
vyjíždí do jiných okresů celkem	201	2	44	36	19	12	5	36	174	15	27	75	56
vyjíždí do zahraničí	-	-	-	-	-	-	-	-	-	-	-	-	-
vyjíždějící z obce úhrnem	332	5	97	53	33	22	10	44	301	53	72	108	67
32. Karlík													
obec dojíždky:													
Dobřichovice	11	-	2	4	1	1	1	-	11	5	5	1	-
vyjíždí v rámci okresu celkem	25	-	9	4	2	2	1	3	25	11	10	4	-
Hl.m. Praha	58	1	7	5	9	6	1	4	50	1	3	28	18

Tab. č. 715 Zaměstnané osoby vyjíždějící do zaměstnání podle odvětví ekonomické činnosti, času stráveného vyjíždkou, frekvence vyjíždky a podle obce vyjíždky a obce dojíždky

Okres Praha-západ

Obec vyjíždky obec dojíždky	Vyjíždějící celkem	z toho odvětví ekonomické činnosti							z celkového počtu vyjíždí denně	z toho čas v minutách			
		zemědělství lesnictví	průmysl	stavebnictví	obchod	doprava a teleko- munikace	školství	zdravot- nictví, soc. činnosti		- 14	15 - 29	30 - 59	60 +
vyjíždí do jiných okresů celkem	62	1	7	7	10	6	1	4	53	1	3	29	20
vyjíždí do zahraničí	-	-	-	-	-	-	-	-	-	-	-	-	-
vyjíždějící z obce úhrnem	87	1	16	11	12	8	2	7	78	12	13	33	20
33. Klíneč													
obec dojíždky:													
vyjíždí v rámci okresu celkem	18	1	4	3	1	1	1	-	17	7	5	5	-
Hl.m. Praha	93	-	21	7	13	11	4	6	86	3	15	48	20
vyjíždí do jiných okresů celkem	98	-	23	8	13	11	4	6	89	3	15	50	21
vyjíždí do zahraničí	-	-	-	-	-	-	-	-	-	-	-	-	-
vyjíždějící z obce úhrnem	116	1	27	11	14	12	5	6	106	10	20	55	21
34. Kněževes													
obec dojíždky:													
Středokluky	14	-	-	6	-	2	3	-	14	13	1	-	-
vyjíždí v rámci okresu celkem	25	1	1	6	1	4	4	-	25	16	4	4	1
Hl.m. Praha	147	3	9	11	22	35	8	4	121	16	33	59	13
vyjíždí do jiných okresů celkem	156	5	11	11	22	36	9	5	129	18	35	61	15
vyjíždí do zahraničí	1	-	-	-	-	-	-	-	-	-	-	-	-
vyjíždějící z obce úhrnem	182	6	12	17	23	40	13	5	154	34	39	65	16
35. Kosov													
obec dojíždky:													
vyjíždí v rámci okresu celkem	17	1	5	1	1	1	2	1	14	1	8	5	-
Hl.m. Praha	228	1	50	27	33	12	10	12	206	27	58	86	35
vyjíždí do jiných okresů celkem	240	3	53	29	33	14	10	12	215	30	60	90	35
vyjíždí do zahraničí	2	-	1	-	-	-	-	1	2	1	-	1	-
vyjíždějící z obce úhrnem	259	4	59	30	34	15	12	14	231	32	68	96	35
36. Kytín													
obec dojíždky:													
Mníšek pod Brdy	25	-	8	1	7	3	-	2	22	15	4	3	-
vyjíždí v rámci okresu celkem	36	1	9	4	7	5	1	2	31	15	7	9	-
Hl.m. Praha	27	-	4	3	2	2	2	3	20	1	1	13	5
vyjíždí do jiných okresů celkem	42	-	10	7	3	3	2	3	31	4	9	13	5
vyjíždí do zahraničí	-	-	-	-	-	-	-	-	-	-	-	-	-
vyjíždějící z obce úhrnem	78	1	19	11	10	8	3	5	62	19	16	22	5
37. Lety													
obec dojíždky:													
Dobřichovice	27	-	-	3	4	3	7	2	25	12	11	2	-
Řevnice	55	-	7	9	11	2	5	3	50	25	19	6	-
vyjíždí v rámci okresu celkem	100	-	8	14	18	6	12	6	92	42	37	12	1
Hl.m. Praha	198	-	27	24	26	21	8	10	177	1	15	100	58
vyjíždí do jiných okresů celkem	213	1	29	27	27	22	9	10	191	2	20	106	60
vyjíždí do zahraničí	-	-	-	-	-	-	-	-	-	-	-	-	-
vyjíždějící z obce úhrnem	313	1	37	41	45	28	21	16	283	44	57	118	61

Tab. č. 715 Zaměstnané osoby vyjíždějící do zaměstnání podle odvětví ekonomické činnosti, času stráveného vyjíždkou, frekvence vyjíždky a podle obce vyjíždky a obce dojíždky

Okres Praha-západ

Obec vyjíždky obec dojíždky	Vyjíždějící celkem	z toho odvětví ekonomické činnosti							z celkového počtu vyjíždí denně	z toho čas v minutách			
		zemědělství lesnictví	průmysl	stavebnictví	obchod	doprava a teleko- munikace	školství	zdravot- nictví, soc. činnosti		- 14	15 - 29	30 - 59	60 +
38. Libčice nad Vltavou													
obec dojíždky:													
Roztoky	83	-	38	8	10	4	1	8	76	10	37	27	-
vyjíždí v rámci okresu celkem	132	7	50	11	19	7	4	8	124	26	57	36	3
Hl.m. Praha	520	-	61	37	68	75	14	33	471	5	27	278	158
Kralupy nad Vltavou	71	-	20	8	5	11	5	2	62	7	21	31	3
Husinec	92	3	16	-	2	1	1	1	85	14	47	24	-
vyjíždí do jiných okresů celkem	723	6	111	48	81	88	22	37	649	30	101	347	168
vyjíždí do zahraničí	6	-	-	-	2	-	1	-	3	-	1	1	-
vyjíždějící z obce úhrnem	861	13	161	59	102	95	27	45	776	56	159	384	171
39. Libeň													
obec dojíždky:													
Dolní Břežany	14	5	1	1	3	1	-	2	14	11	3	-	-
Jílové u Prahy	48	1	4	7	6	7	2	5	43	16	16	10	1
Zlatníky-Hodkovice	13	2	6	1	-	-	-	-	13	7	5	1	-
vyjíždí v rámci okresu celkem	98	9	22	11	11	11	2	7	92	45	31	13	3
Hl.m. Praha	124	2	15	8	17	12	3	13	108	5	8	65	30
vyjíždí do jiných okresů celkem	134	2	16	9	19	14	3	13	113	5	8	68	32
vyjíždí do zahraničí	1	-	-	1	-	-	-	-	1	-	-	1	-
vyjíždějící z obce úhrnem	233	11	38	21	30	25	5	20	206	50	39	82	35
40. Lichoceves													
obec dojíždky:													
vyjíždí v rámci okresu celkem	17	1	4	-	-	3	3	-	16	6	7	3	-
Hl.m. Praha	50	-	5	1	7	12	6	-	48	1	9	24	14
vyjíždí do jiných okresů celkem	53	-	5	2	7	12	6	-	51	2	10	25	14
vyjíždí do zahraničí	-	-	-	-	-	-	-	-	-	-	-	-	-
vyjíždějící z obce úhrnem	70	1	9	2	7	15	9	-	67	8	17	28	14
41. Líšnice													
obec dojíždky:													
vyjíždí v rámci okresu celkem	20	-	5	1	4	1	4	-	16	5	10	1	-
Hl.m. Praha	80	1	12	12	12	4	1	2	71	2	12	34	23
vyjíždí do jiných okresů celkem	82	1	12	12	13	5	1	2	72	2	13	34	23
vyjíždí do zahraničí	1	-	-	-	-	-	-	-	-	-	-	-	-
vyjíždějící z obce úhrnem	103	1	17	13	17	6	5	2	88	7	23	35	23
42. Měchenice													
obec dojíždky:													
Davle	15	-	5	1	4	1	2	-	15	11	3	1	-
vyjíždí v rámci okresu celkem	43	-	11	3	7	7	4	3	37	20	8	8	1
Hl.m. Praha	150	2	19	12	23	14	9	9	138	5	20	74	39
vyjíždí do jiných okresů celkem	155	2	21	12	23	14	9	11	142	5	22	75	40
vyjíždí do zahraničí	1	-	1	-	-	-	-	-	-	-	-	-	-
vyjíždějící z obce úhrnem	199	2	33	15	30	21	13	14	179	25	30	83	41

Tab. č. 715 Zaměstnané osoby vyjíždějící do zaměstnání podle odvětví ekonomické činnosti, času stráveného vyjíždkou, frekvence vyjíždky a podle obce vyjíždky a obce dojíždky

Okres Praha-západ

Obec vyjíždky obec dojíždky	Vyjíždějící celkem	z toho odvětví ekonomické činnosti							z celkového počtu vyjíždí denně	z toho čas v minutách			
		zemědělství lesnictví	průmysl	stavebnictví	obchod	doprava a teleko- munikace	školství	zdravot- nictví, soc. činnosti		- 14	15 - 29	30 - 59	60 +
43. Mníšek pod Brdy													
obec dojíždky:													
Jíloviště	15	1	1	-	2	1	-	-	12	1	5	5	1
Kytín	19	-	7	2	-	-	-	6	17	8	7	2	-
Okoř	15	-	12	-	1	-	-	-	12	5	5	2	-
Řitka	10	1	4	1	2	1	1	-	9	3	3	3	-
vyjíždí v rámci okresu celkem	121	3	33	13	18	6	5	8	97	25	31	26	15
Hl.m. Praha	781	2	123	86	119	61	19	45	692	9	59	417	204
Dobříš	67	-	27	9	9	6	5	1	57	8	25	22	2
Nová Ves pod Pleší	24	-	-	-	1	-	1	21	22	5	14	3	-
vyjíždí do jiných okresů celkem	944	3	170	106	136	71	26	69	817	25	109	464	216
vyjíždí do zahraničí	6	-	1	-	1	1	-	-	-	-	-	-	-
vyjíždějící z obce úhrnem	1071	6	204	119	155	78	31	77	914	50	140	490	231
44. Nučice													
obec dojíždky:													
Rudná	52	-	7	-	13	7	4	-	47	23	16	7	1
vyjíždí v rámci okresu celkem	83	1	18	8	17	10	5	-	75	40	25	7	3
Hl.m. Praha	172	-	23	24	32	17	5	7	154	3	22	84	45
Loděnice	14	-	7	1	-	-	1	-	13	2	7	4	-
vyjíždí do jiných okresů celkem	209	-	38	26	34	18	7	7	186	6	38	97	45
vyjíždí do zahraničí	-	-	-	-	-	-	-	-	-	-	-	-	-
vyjíždějící z obce úhrnem	292	1	56	34	51	28	12	7	261	46	63	104	48
45. Ohrobec													
obec dojíždky:													
Zvole	14	1	8	-	1	-	4	-	13	12	1	-	-
vyjíždí v rámci okresu celkem	38	3	15	2	7	-	5	-	37	18	11	7	1
Hl.m. Praha	167	3	23	12	21	14	8	7	153	6	31	84	32
vyjíždí do jiných okresů celkem	170	3	23	12	23	14	8	7	155	6	32	85	32
vyjíždí do zahraničí	1	-	-	-	-	-	-	-	1	-	-	-	1
vyjíždějící z obce úhrnem	209	6	38	14	30	14	13	7	193	24	43	92	34
46. Okoř													
obec dojíždky:													
vyjíždí v rámci okresu celkem	3	-	3	-	-	-	-	-	3	-	1	1	1
Hl.m. Praha	17	-	-	7	2	-	-	-	14	-	4	5	5
vyjíždí do jiných okresů celkem	19	-	1	7	3	-	-	-	16	-	5	5	6
vyjíždí do zahraničí	-	-	-	-	-	-	-	-	-	-	-	-	-
vyjíždějící z obce úhrnem	22	-	4	7	3	-	-	-	19	-	6	6	7
47. Okrouhlo													
obec dojíždky:													
Jílové u Prahy	14	-	5	-	1	1	3	2	13	6	7	-	-
Zvole	11	-	3	-	5	1	-	-	11	10	-	1	-
vyjíždí v rámci okresu celkem	46	1	13	3	11	4	3	3	44	24	16	3	1
Hl.m. Praha	96	1	20	18	13	5	4	3	89	8	14	43	24

Tab. č. 715 Zaměstnané osoby vyjíždějící do zaměstnání podle odvětví ekonomické činnosti, času stráveného vyjíždkou, frekvence vyjíždky a podle obce vyjíždky a obce dojíždky

Okres Praha-západ

Obec vyjíždky obec dojíždky	Vyjíždějící celkem	z toho odvětví ekonomické činnosti							z celkového počtu vyjíždí denně	z toho čas v minutách			
		zemědělství lesnictví	průmysl	stavebnictví	obchod	doprava a teleko- munikace	školství	zdravot- nictví, soc. činnosti		- 14	15 - 29	30 - 59	60 +
vyjíždí do jiných okresů celkem	100	1	21	18	15	5	4	3	93	8	17	44	24
vyjíždí do zahraničí	2	-	1	-	-	-	-	-	-	-	-	-	-
vyjíždějící z obce úhrnem	148	2	35	21	26	9	7	6	137	32	33	47	25
48. Ořech													
obec dojíždky:													
vyjíždí v rámci okresu celkem	22	1	7	3	5	1	1	-	20	11	7	-	2
Hl.m. Praha	196	3	33	21	26	11	5	20	171	17	43	94	16
vyjíždí do jiných okresů celkem	203	3	36	21	27	11	5	20	174	17	44	95	17
vyjíždí do zahraničí	1	-	1	-	-	-	-	-	1	-	-	1	-
vyjíždějící z obce úhrnem	226	4	44	24	32	12	6	20	195	28	51	96	19
49. Petrov													
obec dojíždky:													
Jílové u Prahy	32	3	17	-	1	-	1	1	31	14	14	2	1
vyjíždí v rámci okresu celkem	54	5	31	1	2	2	1	1	45	17	16	11	1
Hl.m. Praha	53	1	10	9	4	3	-	5	49	-	4	23	22
vyjíždí do jiných okresů celkem	61	1	15	9	5	3	-	5	55	-	6	27	22
vyjíždí do zahraničí	1	-	-	-	-	1	-	-	-	-	-	-	-
vyjíždějící z obce úhrnem	116	6	46	10	7	6	1	6	100	17	22	38	23
50. Pohoří													
obec dojíždky:													
Jílové u Prahy	14	1	2	1	-	3	1	2	13	7	3	3	-
vyjíždí v rámci okresu celkem	15	2	2	1	-	3	1	2	14	7	3	4	-
Hl.m. Praha	18	-	2	3	4	1	-	-	15	1	2	7	5
vyjíždí do jiných okresů celkem	25	2	5	3	5	2	-	-	21	2	4	9	6
vyjíždí do zahraničí	-	-	-	-	-	-	-	-	-	-	-	-	-
vyjíždějící z obce úhrnem	40	4	7	4	5	5	1	2	35	9	7	13	6
51. Průhonice													
obec dojíždky:													
vyjíždí v rámci okresu celkem	16	-	7	-	3	1	1	1	16	7	6	2	1
Hl.m. Praha	382	1	59	41	45	36	13	16	345	22	83	202	36
Čestlice	21	-	3	-	15	1	-	1	17	12	5	-	-
vyjíždí do jiných okresů celkem	446	5	73	43	64	41	14	19	391	42	98	210	39
vyjíždí do zahraničí	3	-	-	1	-	1	-	1	1	-	1	-	-
vyjíždějící z obce úhrnem	465	5	80	44	67	43	15	21	408	49	105	212	40
52. Psáry													
obec dojíždky:													
Jesenice	45	3	11	5	12	1	-	2	41	28	9	4	-
Jílové u Prahy	30	-	10	4	7	-	1	2	30	5	21	4	-
Vestec	37	2	21	2	4	-	-	-	37	18	18	1	-
vyjíždí v rámci okresu celkem	141	8	45	13	30	4	2	5	134	57	63	13	1
Hl.m. Praha	415	3	61	47	59	19	11	30	372	6	84	193	86
vyjíždí do jiných okresů celkem	448	4	73	52	67	20	11	30	400	14	94	201	88
vyjíždí do zahraničí	1	-	-	-	-	-	-	-	-	-	-	-	-

Tab. č. 715 Zaměstnané osoby vyjíždějící do zaměstnání podle odvětví ekonomické činnosti, času stráveného vyjíždkou, frekvence vyjíždky a podle obce vyjíždky a obce dojíždky

Okres Praha-západ

Obec vyjíždky obec dojíždky	Vyjíždějící celkem	z toho odvětví ekonomické činnosti							z celkového počtu vyjíždí denně	z toho čas v minutách			
		zemědělství lesnictví	průmysl	stavebnictví	obchod	doprava a teleko- munikace	školství	zdravot- nictví, soc. činnosti		- 14	15 - 29	30 - 59	60 +
vyjíždějící z obce úhrnem	590	12	118	65	97	24	13	35	534	71	157	214	89
53. Ptice													
obec dojíždky:													
Rudná	19	-	2	1	8	2	-	-	17	3	11	2	-
vyjíždí v rámci okresu celkem	41	3	3	3	16	3	5	-	37	14	17	5	-
Hl.m. Praha	118	-	7	19	22	14	4	5	108	1	23	53	31
vyjíždí do jiných okresů celkem	141	5	17	19	26	16	4	6	131	5	30	63	33
vyjíždí do zahraničí	3	-	1	-	1	-	-	-	-	-	-	-	-
vyjíždějící z obce úhrnem	185	8	21	22	43	19	9	6	168	19	47	68	33
54. Roblín													
obec dojíždky:													
vyjíždí v rámci okresu celkem	13	-	3	1	2	1	3	1	13	5	5	-	2
Hl.m. Praha	43	-	14	3	1	5	1	-	40	1	12	15	11
vyjíždí do jiných okresů celkem	51	1	15	3	2	5	1	-	43	2	13	16	11
vyjíždí do zahraničí	-	-	-	-	-	-	-	-	-	-	-	-	-
vyjíždějící z obce úhrnem	64	1	18	4	4	6	4	1	56	7	18	16	13
55. Roztoky													
obec dojíždky:													
Horoměřice	10	-	-	-	7	-	-	-	9	2	3	4	-
Libčice nad Vltavou	28	-	12	2	1	-	1	2	25	4	15	5	1
Velké Přílepy	15	2	1	3	2	1	2	-	14	9	3	2	-
vyjíždí v rámci okresu celkem	106	8	26	8	22	7	7	3	96	27	46	19	4
Hl.m. Praha	1466	10	210	95	167	156	98	91	1316	48	228	833	204
Kralupy nad Vltavou	20	-	5	7	3	3	-	-	16	-	8	7	1
Husinec	48	-	3	-	-	-	-	-	47	1	19	27	-
vyjíždí do jiných okresů celkem	1617	17	241	110	178	166	100	98	1433	57	259	894	219
vyjíždí do zahraničí	15	-	2	-	1	1	1	-	3	-	2	1	-
vyjíždějící z obce úhrnem	1738	25	269	118	201	174	108	101	1532	84	307	914	223
56. Rudná													
obec dojíždky:													
Chrástany	33	-	14	6	5	1	2	-	31	19	8	4	-
Chýně	12	3	2	-	1	5	1	-	10	5	3	1	-
Nučice	24	-	6	4	5	2	1	-	20	10	9	1	-
vyjíždí v rámci okresu celkem	116	9	30	18	19	11	8	1	101	48	32	17	3
Hl.m. Praha	768	1	112	87	100	56	25	61	720	37	113	425	145
Beroun	13	-	2	1	-	1	2	2	11	1	1	8	1
Loděnice	13	-	6	2	3	-	-	1	11	6	5	-	-
vyjíždí do jiných okresů celkem	843	4	131	95	109	68	29	65	780	50	137	444	148
vyjíždí do zahraničí	6	-	-	1	1	-	-	-	1	-	1	-	-
vyjíždějící z obce úhrnem	965	13	161	114	129	79	37	66	882	98	170	461	151
57. Řevnice													
obec dojíždky:													
Černošice	12	-	6	-	-	1	3	2	10	2	5	3	-

Tab. č. 715 Zaměstnané osoby vyjíždějící do zaměstnání podle odvětví ekonomické činnosti, času stráveného vyjíždkou, frekvence vyjíždky a podle obce vyjíždky a obce dojíždky

Okres Praha-západ

Obec vyjíždky obec dojíždky	Vyjíždějící celkem	z toho odvětví ekonomické činnosti							z celkového počtu vyjíždí denně	z toho čas v minutách			
		zemědělství lesnictví	průmysl	stavebnictví	obchod	doprava a teleko- munikace	školství	zdravot- nictví, soc. činnosti		- 14	15 - 29	30 - 59	60 +
Dobřichovice	39	-	7	9	2	1	4	4	34	16	11	5	2
Lety	40	-	20	7	5	-	1	-	37	19	9	8	1
vyjíždí v rámci okresu celkem	113	1	40	19	10	2	9	6	102	44	33	19	6
Hl.m. Praha	638	7	108	52	66	83	25	38	562	3	42	320	197
Beroun	16	-	4	2	1	3	4	-	15	-	3	10	2
vyjíždí do jiných okresů celkem	716	8	127	63	74	93	32	42	620	13	56	341	210
vyjíždí do zahraničí	4	-	-	-	1	-	-	1	-	-	-	-	-
vyjíždějící z obce úhrnem	833	9	167	82	85	95	41	49	722	57	89	360	216
58. Řitka													
obec dojíždky:													
Líšnice	10	1	-	6	-	-	2	-	8	4	2	2	-
Mníšek pod Brdy	17	1	7	-	5	-	-	-	16	13	2	1	-
vyjíždí v rámci okresu celkem	51	3	14	10	13	1	2	-	47	23	14	7	3
Hl.m. Praha	139	-	27	21	26	5	2	8	130	4	22	56	48
vyjíždí do jiných okresů celkem	147	-	30	22	28	6	2	8	134	5	23	58	48
vyjíždí do zahraničí	-	-	-	-	-	-	-	-	-	-	-	-	-
vyjíždějící z obce úhrnem	198	3	44	32	41	7	4	8	181	28	37	65	51
59. Slapy													
obec dojíždky:													
Štěchovice	19	-	13	-	-	1	-	1	19	6	8	5	-
vyjíždí v rámci okresu celkem	40	2	18	1	1	3	2	1	34	10	14	10	-
Hl.m. Praha	127	1	22	11	12	26	1	10	108	5	5	39	59
vyjíždí do jiných okresů celkem	139	1	26	12	14	26	1	10	117	9	6	42	60
vyjíždí do zahraničí	1	-	-	-	-	-	-	1	1	-	-	1	-
vyjíždějící z obce úhrnem	180	3	44	13	15	29	3	12	152	19	20	53	60
60. Statenice													
obec dojíždky:													
Horoměřice	16	-	4	1	3	3	3	1	16	9	7	-	-
vyjíždí v rámci okresu celkem	33	-	7	5	4	6	4	1	31	14	10	3	4
Hl.m. Praha	168	-	26	19	10	17	11	17	156	7	31	92	26
vyjíždí do jiných okresů celkem	175	-	31	19	10	18	11	18	162	7	33	96	26
vyjíždí do zahraničí	1	-	-	-	-	-	-	-	-	-	-	-	-
vyjíždějící z obce úhrnem	209	-	38	24	14	24	15	19	193	21	43	99	30
61. Středokluky													
obec dojíždky:													
Kněževes	12	5	3	2	1	-	-	-	12	7	3	2	-
Tuchoměřice	11	-	1	-	1	1	2	-	11	7	3	1	-
vyjíždí v rámci okresu celkem	43	6	6	4	5	3	4	1	42	22	13	7	-
Hl.m. Praha	246	-	27	12	17	68	16	19	201	13	69	89	29
Kladno	10	-	4	-	5	-	-	1	10	-	8	2	-
vyjíždí do jiných okresů celkem	272	-	38	14	25	70	16	20	225	16	82	96	30
vyjíždí do zahraničí	1	1	-	-	-	-	-	-	-	-	-	-	-
vyjíždějící z obce úhrnem	316	7	44	18	30	73	20	21	267	38	95	103	30

Tab. č. 715 Zaměstnané osoby vyjíždějící do zaměstnání podle odvětví ekonomické činnosti, času stráveného vyjíždkou, frekvence vyjíždky a podle obce vyjíždky a obce dojíždky

Okres Praha-západ

Obec vyjíždky obec dojíždky	Vyjíždějící celkem	z toho odvětví ekonomické činnosti							z celkového počtu vyjíždí denně	z toho čas v minutách				
		zemědělství lesnictví	průmysl	stavebnictví	obchod	doprava a teleko- munikace	školství	zdravot- nictví, soc. činnosti		- 14	15 - 29	30 - 59	60 +	
62. Svrkyně														
obec dojíždky:														
vyjíždí v rámci okresu celkem	32	3	8	4	6	1	5	-	30	10	11	7	2	
Hl.m. Praha	46	1	6	8	5	4	3	-	44	2	6	23	12	
vyjíždí do jiných okresů celkem	52	1	9	8	5	4	3	-	49	3	8	25	12	
vyjíždí do zahraničí	-	-	-	-	-	-	-	-	-	-	-	-	-	
vyjíždějící z obce úhrnem	84	4	17	12	11	5	8	-	79	13	19	32	14	
63. Štěchovice														
obec dojíždky:														
Davle	13	-	5	-	2	1	1	-	12	4	8	-	-	
Hradištko	24	9	4	-	1	2	1	-	23	11	12	-	-	
Slapy	19	-	4	-	-	3	3	6	17	5	9	3	-	
vyjíždí v rámci okresu celkem	89	12	22	8	5	8	6	6	80	26	40	10	2	
Hl.m. Praha	228	3	46	26	27	26	5	16	209	1	23	124	60	
vyjíždí do jiných okresů celkem	246	6	53	26	30	28	5	16	222	6	27	126	62	
vyjíždí do zahraničí	2	-	-	-	-	-	-	-	1	-	-	1	-	
vyjíždějící z obce úhrnem	337	18	75	34	35	36	11	22	303	32	67	137	64	
64. Tachlovice														
obec dojíždky:														
Nučice	13	-	2	-	4	-	1	-	10	7	2	1	-	
Rudná	18	1	4	4	2	-	1	-	16	7	8	1	-	
vyjíždí v rámci okresu celkem	51	2	6	7	10	3	2	-	42	24	15	2	1	
Hl.m. Praha	123	1	6	9	26	11	3	10	106	4	13	54	33	
vyjíždí do jiných okresů celkem	140	2	11	9	26	14	4	10	120	7	19	59	33	
vyjíždí do zahraničí	-	-	-	-	-	-	-	-	-	-	-	-	-	
vyjíždějící z obce úhrnem	191	4	17	16	36	17	6	10	162	31	34	61	34	
65. Trnová														
obec dojíždky:														
vyjíždí v rámci okresu celkem	9	2	-	-	2	1	-	-	6	1	5	-	-	
Hl.m. Praha	32	-	3	3	8	2	3	1	26	1	4	16	5	
vyjíždí do jiných okresů celkem	33	-	3	3	8	2	3	1	26	1	4	16	5	
vyjíždí do zahraničí	-	-	-	-	-	-	-	-	-	-	-	-	-	
vyjíždějící z obce úhrnem	42	2	3	3	10	3	3	1	32	2	9	16	5	
66. Třebotov														
obec dojíždky:														
Černošice	15	-	1	2	4	-	3	2	14	8	4	2	-	
vyjíždí v rámci okresu celkem	35	7	4	4	4	1	5	3	33	13	12	6	2	
Hl.m. Praha	307	-	63	33	52	20	7	22	284	11	67	135	71	
vyjíždí do jiných okresů celkem	318	1	67	33	53	23	7	22	294	13	67	142	72	
vyjíždí do zahraničí	5	-	-	-	-	1	-	-	-	-	-	-	-	
vyjíždějící z obce úhrnem	358	8	71	37	57	25	12	25	327	26	79	148	74	

Tab. č. 715 Zaměstnané osoby vyjíždějící do zaměstnání podle odvětví ekonomické činnosti, času stráveného vyjíždkou, frekvence vyjíždky a podle obce vyjíždky a obce dojíždky

Okres Praha-západ

Obec vyjíždky obec dojíždky	Vyjíždějící celkem	z toho odvětví ekonomické činnosti							z celkového počtu vyjíždí denně	z toho čas v minutách			
		zemědělství lesnictví	průmysl	stavebnictví	obchod	doprava a teleko- munikace	školství	zdravot- nictví, soc. činnosti		- 14	15 - 29	30 - 59	60 +
67. Tuchoměřice													
obec dojíždky:													
Kněževes	12	3	4	5	-	-	-	-	12	4	4	3	-
vyjíždí v rámci okresu celkem	44	5	9	11	2	6	-	1	42	12	12	13	4
Hl.m. Praha	325	2	36	29	39	56	19	10	285	21	46	176	41
Kladno	10	-	1	4	1	1	-	-	10	-	5	2	3
vyjíždí do jiných okresů celkem	345	5	39	34	40	58	19	11	303	23	53	182	44
vyjíždí do zahraničí	-	-	-	-	-	-	-	-	-	-	-	-	-
vyjíždějící z obce úhrnem	389	10	48	45	42	64	19	12	345	35	65	195	48
68. Tursko													
obec dojíždky:													
Libčice nad Vltavou	20	-	12	4	1	-	-	-	19	6	11	2	-
vyjíždí v rámci okresu celkem	46	5	18	4	1	4	1	1	43	20	20	3	-
Hl.m. Praha	89	-	10	7	9	10	3	8	83	1	13	48	21
vyjíždí do jiných okresů celkem	105	2	13	10	10	13	3	9	97	6	17	52	21
vyjíždí do zahraničí	1	1	-	-	-	-	-	-	-	-	-	-	-
vyjíždějící z obce úhrnem	152	8	31	14	11	17	4	10	140	26	37	55	21
69. Úholičky													
obec dojíždky:													
Roztoky	20	-	9	2	2	1	1	1	20	12	4	3	1
vyjíždí v rámci okresu celkem	46	2	19	4	6	4	2	1	44	20	11	9	4
Hl.m. Praha	147	2	18	14	14	17	6	3	130	3	18	81	27
vyjíždí do jiných okresů celkem	161	2	20	14	16	20	6	3	142	4	22	86	29
vyjíždí do zahraničí	1	-	-	-	-	1	-	-	-	-	-	-	-
vyjíždějící z obce úhrnem	208	4	39	18	22	25	8	4	186	24	33	95	33
70. Úhonice													
obec dojíždky:													
Hostivice	16	6	4	2	-	-	-	-	14	7	5	2	-
Rudná	45	2	9	-	5	7	5	-	41	24	14	3	-
vyjíždí v rámci okresu celkem	91	13	17	8	9	10	5	-	84	37	34	11	2
Hl.m. Praha	203	5	30	30	31	20	2	16	180	4	28	93	55
vyjíždí do jiných okresů celkem	233	9	41	30	36	22	4	16	206	5	39	103	59
vyjíždí do zahraničí	-	-	-	-	-	-	-	-	-	-	-	-	-
vyjíždějící z obce úhrnem	324	22	58	38	45	32	9	16	290	42	73	114	61
71. Unětice													
obec dojíždky:													
Horoměřice	11	3	1	1	3	-	-	-	10	7	2	-	1
vyjíždí v rámci okresu celkem	24	4	3	6	4	1	-	-	23	12	6	2	3
Hl.m. Praha	140	3	9	11	18	14	10	12	131	10	31	68	21
vyjíždí do jiných okresů celkem	143	3	9	12	18	14	10	13	134	10	32	69	22
vyjíždí do zahraničí	-	-	-	-	-	-	-	-	-	-	-	-	-
vyjíždějící z obce úhrnem	167	7	12	18	22	15	10	13	157	22	38	71	25

Tab. č. 715 Zaměstnané osoby vyjíždějící do zaměstnání podle odvětví ekonomické činnosti, času stráveného vyjíždkou, frekvence vyjíždky a podle obce vyjíždky a obce dojíždky

Okres Praha-západ

Obec vyjíždky obec dojíždky	Vyjíždějící celkem	z toho odvětví ekonomické činnosti							z celkového počtu vyjíždí denně	z toho čas v minutách			
		zemědělství lesnictví	průmysl	stavebnictví	obchod	doprava a teleko- munikace	školství	zdravot- nictví, soc. činnosti		- 14	15 - 29	30 - 59	60 +
72. Velké Přílepy													
obec dojíždky:													
Horoměřice	18	-	6	-	-	2	-	1	17	9	8	-	-
Roztoky	14	-	1	-	2	1	-	4	13	5	7	1	-
Statenice	12	-	-	4	2	1	-	-	11	7	3	1	-
vyjíždí v rámci okresu celkem	77	2	20	5	6	6	1	7	73	34	31	7	1
Hl.m. Praha	233	1	43	15	21	22	7	9	205	5	38	121	41
vyjíždí do jiných okresů celkem	251	1	49	15	23	22	7	9	223	7	45	128	43
vyjíždí do zahraničí	1	-	-	-	-	1	-	-	-	-	-	-	-
vyjíždějící z obce úhrnem	329	3	69	20	29	29	8	16	296	41	76	135	44
73. Vestec													
obec dojíždky:													
Jesenice	11	-	3	2	2	-	2	-	11	5	5	1	-
vyjíždí v rámci okresu celkem	25	1	4	5	4	2	2	3	23	8	9	4	1
Hl.m. Praha	227	1	31	14	33	19	5	22	206	16	72	98	20
vyjíždí do jiných okresů celkem	234	1	34	14	37	19	5	22	211	16	73	100	22
vyjíždí do zahraničí	1	-	-	-	-	-	-	-	-	-	-	-	-
vyjíždějící z obce úhrnem	260	2	38	19	41	21	7	25	234	24	82	104	23
74. Vonoklasy													
obec dojíždky:													
Černošice	21	1	6	1	5	2	3	1	17	10	4	3	-
vyjíždí v rámci okresu celkem	27	2	8	2	6	2	3	2	23	10	6	5	1
Hl.m. Praha	81	1	18	10	4	7	1	6	71	1	13	42	15
vyjíždí do jiných okresů celkem	85	1	18	11	6	7	1	6	75	1	13	44	16
vyjíždí do zahraničí	-	-	-	-	-	-	-	-	-	-	-	-	-
vyjíždějící z obce úhrnem	112	3	26	13	12	9	4	8	98	11	19	49	17
75. Vrané nad Vltavou													
obec dojíždky:													
vyjíždí v rámci okresu celkem	58	4	21	5	5	1	3	2	55	8	23	20	3
Hl.m. Praha	513	5	117	53	71	38	16	24	477	17	101	261	95
vyjíždí do jiných okresů celkem	530	6	123	53	72	39	16	25	485	18	104	264	96
vyjíždí do zahraničí	4	-	1	-	1	-	-	-	-	-	-	-	-
vyjíždějící z obce úhrnem	592	10	145	58	78	40	19	27	540	26	127	284	99
76. Všenory													
obec dojíždky:													
Černošice	22	-	6	4	3	1	3	1	20	8	10	2	-
Dobřichovice	26	1	-	3	6	-	2	4	21	11	10	-	-
Řevnice	11	-	1	1	4	-	1	2	10	4	4	2	-
vyjíždí v rámci okresu celkem	85	1	17	11	17	1	9	9	73	28	32	12	-
Hl.m. Praha	366	3	54	40	48	47	15	17	319	3	34	230	51
vyjíždí do jiných okresů celkem	377	4	57	42	49	48	15	18	328	3	38	233	53
vyjíždí do zahraničí	2	-	-	-	1	-	-	-	1	-	-	1	-
vyjíždějící z obce úhrnem	464	5	74	53	67	49	24	27	402	31	70	246	53

Tab. č. 715 Zaměstnané osoby vyjíždějící do zaměstnání podle odvětví ekonomické činnosti, času stráveného vyjíždkou, frekvence vyjíždky a podle obce vyjíždky a obce dojíždky

Okres Praha-západ

Obec vyjíždky obec dojíždky	Vyjíždějící celkem	z toho odvětví ekonomické činnosti							z celkového počtu vyjíždí denně	z toho čas v minutách				
		zemědělství lesnictví	průmysl	stavebnictví	obchod	doprava a teleko- munikace	školství	zdravot- nictví, soc. činnosti		- 14	15 - 29	30 - 59	60 +	
77. Zahořany														
obec dojíždky:														
Mníšek pod Brdy	14	-	9	1	-	2	2	-	14	9	4	1	-	
vyjíždí v rámci okresu celkem	17	-	9	3	-	2	2	-	17	9	6	2	-	
Hl.m. Praha	25	-	3	3	5	-	-	4	21	1	3	9	8	
vyjíždí do jiných okresů celkem	34	1	6	4	5	1	-	6	30	1	4	15	10	
vyjíždí do zahraničí	4	-	-	-	-	-	-	4	-	-	-	-	-	
vyjíždějící z obce úhrnem	55	1	15	7	5	3	2	10	47	10	10	17	10	
78. Zbuzany														
obec dojíždky:														
vyjíždí v rámci okresu celkem	24	5	1	2	3	3	2	-	22	7	7	7	1	
Hl.m. Praha	200	2	22	19	28	20	7	10	179	10	39	107	23	
vyjíždí do jiných okresů celkem	206	2	23	19	29	21	7	10	183	10	40	110	23	
vyjíždí do zahraničí	4	-	1	-	1	-	-	-	-	-	-	-	-	
vyjíždějící z obce úhrnem	234	7	25	21	33	24	9	10	205	17	47	117	24	
79. Zlatníky-Hodkovice														
obec dojíždky:														
Dolní Břežany	17	2	3	2	2	2	2	-	17	12	5	-	-	
Jesenice	26	3	10	3	2	-	-	-	20	14	5	1	-	
Vestec	25	2	13	-	5	-	-	-	23	9	8	5	1	
vyjíždí v rámci okresu celkem	79	7	30	5	15	2	2	1	71	35	26	9	1	
Hl.m. Praha	190	3	27	13	17	24	6	21	175	10	39	93	33	
vyjíždí do jiných okresů celkem	198	3	29	14	17	25	6	21	181	11	41	95	34	
vyjíždí do zahraničí	-	-	-	-	-	-	-	-	-	-	-	-	-	
vyjíždějící z obce úhrnem	277	10	59	19	32	27	8	22	252	46	67	104	35	
80. Zvole														
obec dojíždky:														
Dolní Břežany	14	2	1	1	1	1	4	1	14	6	5	1	1	
Jílové u Prahy	22	-	6	-	4	-	1	1	17	1	14	1	-	
vyjíždí v rámci okresu celkem	68	4	21	3	8	4	8	2	57	18	24	9	2	
Hl.m. Praha	230	-	38	21	46	26	12	10	208	4	48	113	40	
vyjíždí do jiných okresů celkem	239	-	40	21	49	27	12	10	215	4	50	115	42	
vyjíždí do zahraničí	2	-	-	2	-	-	-	-	-	-	-	-	-	
vyjíždějící z obce úhrnem	309	4	61	26	57	31	20	12	272	22	74	124	44	

Tab. č. 716 Obyvatelstvo dojíždějící do zaměstnání a do školy podle pohlaví, věku a podle obce dojíždky a obce vyjíždky

Okres Praha-západ

Obec dojíždky obec vyjíždky	Zaměstnané osoby dojíždějící do zaměstnání									Žáci, studenti, učni			Dojíždějící úhrnem
	celkem	z toho ženy	v tom ve věku							celkem	z toho ve věku 6 - 14 let	dojíždí denně	
			15 - 24	25 - 29	30 - 39	40 - 49	50 - 59	60 +	nezj.				
Úhrn dojíždějících	15939	5840	2371	2440	3787	3753	3108	472	8	2855	2232	2647	18794
v tom:													
dojíždí v rámci okresu	4444	1952	506	530	1049	1111	1080	163	5	1766	1545	1695	6210
dojíždí z jiných okresů kraje	4321	1596	802	712	1057	988	696	64	2	465	315	425	4786
v tom okres:													
Benešov	437	150	81	75	120	103	49	9	-	39	14	36	476
Beroun	1000	433	231	156	237	208	152	14	2	121	110	113	1121
Kladno	1234	445	214	220	304	282	205	9	-	116	52	108	1350
Kolín	79	15	14	19	19	18	6	3	-	1	-	1	80
Kutná Hora	44	10	11	10	11	3	7	2	-	3	1	1	47
Mělník	293	111	55	52	72	57	50	7	-	6	3	3	299
Mladá Boleslav	23	5	4	7	3	6	3	-	-	6	3	5	29
Nymburk	55	7	7	12	16	13	6	1	-	2	2	2	57
Praha-východ	548	240	85	78	120	152	101	12	-	91	67	86	639
Příbram	543	165	88	76	132	130	110	7	-	72	62	67	615
Rakovník	65	15	12	7	23	16	7	-	-	8	1	3	73
dojíždí z jiných krajů	7174	2292	1063	1198	1681	1654	1332	245	1	624	372	527	7798
Obec dojíždky:													
1. Bojanovice													
obec vyjíždky:													
Čisovice	11	4	1	1	2	3	4	-	-	-	-	-	11
dojíždí v rámci okresu celkem	113	47	9	8	16	35	39	6	-	25	17	23	138
Hl.m. Praha	121	41	12	22	29	23	28	7	-	11	7	11	132
dojíždí z jiných okresů celkem	273	88	42	53	68	49	52	9	-	26	9	15	299
dojíždějící do obce úhrnem	386	135	51	61	84	84	91	15	-	51	26	38	437
2. Bratřínov													
obec vyjíždky:													
dojíždí v rámci okresu celkem	7	1	-	1	2	2	2	-	-	-	-	-	7
Hl.m. Praha	10	4	-	-	6	2	2	-	-	-	-	-	10
dojíždí z jiných okresů celkem	23	4	1	-	15	5	2	-	-	-	-	-	23
dojíždějící do obce úhrnem	30	5	1	1	17	7	4	-	-	-	-	-	30
3. Březová-Oleško													
obec vyjíždky:													
dojíždí v rámci okresu celkem	1	1	-	-	-	1	-	-	-	-	-	-	1
dojíždí z jiných okresů celkem	10	2	-	2	2	2	4	-	-	-	-	-	10
dojíždějící do obce úhrnem	11	3	-	2	2	3	4	-	-	-	-	-	11
4. Buš													
obec vyjíždky:													
dojíždí v rámci okresu celkem	5	2	-	1	1	1	2	-	-	-	-	-	5
dojíždí z jiných okresů celkem	10	3	2	2	1	4	1	-	-	-	-	-	10
dojíždějící do obce úhrnem	15	5	2	3	2	5	3	-	-	-	-	-	15
5. Černolice													
obec vyjíždky:													
dojíždí v rámci okresu celkem	3	-	1	-	-	-	1	1	-	1	1	1	4

Tab. č. 716 Obyvatelstvo dojíždějící do zaměstnání a do školy podle pohlaví, věku a podle obce dojížděky a obce vyjížděky

Okres Praha-západ

Obec dojížděky obec vyjížděky	Zaměstnané osoby dojíždějící do zaměstnání									Žáci, studenti, učni			Dojíždějící úhrnem
	celkem	z toho ženy	v tom ve věku							celkem	z toho ve věku 6 - 14 let	dojíždí denně	
			15 - 24	25 - 29	30 - 39	40 - 49	50 - 59	60 +	nezj.				
dojíždí z jiných okresů celkem	8	3	1	-	4	1	2	-	-	2	2	2	10
dojíždějící do obce úhrnem	11	3	2	-	4	1	3	1	-	3	3	3	14
6. Černošice													
obec vyjížděky:													
Dobříchovice	24	12	3	2	5	6	8	-	-	1	1	1	25
Řevnice	12	8	1	3	3	2	2	1	-	23	21	23	35
Třebotov	15	7	3	2	1	4	4	1	-	8	8	6	23
Vonoklasy	21	18	3	1	11	3	2	1	-	42	41	42	63
Všenory	22	13	2	2	8	6	3	1	-	9	7	9	31
dojíždí v rámci okresu celkem	124	73	14	14	36	31	24	5	-	88	83	86	212
Hl.m. Praha	165	64	16	15	59	33	37	5	-	55	51	48	220
dojíždí z jiných okresů celkem	225	88	29	26	71	49	45	5	-	67	63	56	292
dojíždějící do obce úhrnem	349	161	43	40	107	80	69	10	-	155	146	142	504
7. Červený Újezd													
obec vyjížděky:													
dojíždí v rámci okresu celkem	15	8	2	1	3	5	3	1	-	-	-	-	15
Hl.m. Praha	18	3	2	3	3	2	4	4	-	-	-	-	18
Kladno	27	9	5	3	8	6	5	-	-	-	-	-	27
Unhošť	23	7	2	4	3	6	6	2	-	-	-	-	23
dojíždí z jiných okresů celkem	77	20	10	12	18	15	16	6	-	-	-	-	77
dojíždějící do obce úhrnem	92	28	12	13	21	20	19	7	-	-	-	-	92
8. Číčovice													
obec vyjížděky:													
dojíždí v rámci okresu celkem	14	6	2	2	-	6	4	-	-	8	6	7	22
dojíždí z jiných okresů celkem	6	2	2	-	2	1	1	-	-	3	3	1	9
dojíždějící do obce úhrnem	20	8	4	2	2	7	5	-	-	11	9	8	31
9. Čisovice													
obec vyjížděky:													
dojíždí v rámci okresu celkem	9	3	-	2	1	4	1	1	-	3	3	3	12
Hl.m. Praha	14	3	2	2	5	2	3	-	-	4	4	3	18
dojíždí z jiných okresů celkem	16	3	3	2	5	2	4	-	-	6	6	5	22
dojíždějící do obce úhrnem	25	6	3	4	6	6	5	1	-	9	9	8	34
10. Davle													
obec vyjížděky:													
Hradištko	27	15	2	2	5	7	11	-	-	18	15	18	45
Hvozdnice	15	11	1	2	5	3	4	-	-	21	21	18	36
Jílové u Prahy	11	6	1	1	2	4	3	-	-	5	5	5	16
Měchenice	15	9	2	-	2	5	3	3	-	35	28	34	50
Štěchovice	13	7	5	1	2	3	2	-	-	6	6	6	19
dojíždí v rámci okresu celkem	126	69	12	12	22	39	34	7	-	125	110	121	251
Hl.m. Praha	46	14	2	8	13	11	10	2	-	11	9	10	57
dojíždí z jiných okresů celkem	83	24	9	20	20	15	17	2	-	32	25	29	115
dojíždějící do obce úhrnem	209	93	21	32	42	54	51	9	-	157	135	150	366

Tab. č. 716 Obyvatelstvo dojíždějící do zaměstnání a do školy podle pohlaví, věku a podle obce dojížděky a obce vyjížděky

Okres Praha-západ

Obec dojížděky obec vyjížděky	Zaměstnané osoby dojíždějící do zaměstnání									Žáci, studenti, učni			Dojíždějící úhrnem
	celkem	z toho ženy	v tom ve věku							celkem	z toho ve věku 6 - 14 let	dojíždí denně	
			15 - 24	25 - 29	30 - 39	40 - 49	50 - 59	60 +	nejz.				
11. Dobrovíz													
obec vyjížděky:													
dojíždí v rámci okresu celkem	15	5	2	2	4	5	1	1	-	-	-	-	15
Hl.m. Praha	14	2	1	2	5	3	2	1	-	1	1	-	15
dojíždí z jiných okresů celkem	32	5	1	5	11	10	4	1	-	29	29	27	61
dojíždějící do obce úhrnem	47	10	3	7	15	15	5	2	-	29	29	27	76
12. Dobříč													
obec vyjížděky:													
dojíždí v rámci okresu celkem	11	2	-	1	5	3	2	-	-	1	1	1	12
dojíždí z jiných okresů celkem	17	2	4	1	5	5	2	-	-	-	-	-	17
dojíždějící do obce úhrnem	28	4	4	2	10	8	4	-	-	1	1	1	29
13. Dobřichovice													
obec vyjížděky:													
Černošice	22	13	7	3	3	4	4	1	-	-	-	-	22
Karlík	11	4	2	1	4	1	2	1	-	25	25	25	36
Lety	27	19	6	4	4	6	6	1	-	40	33	35	67
Řevnice	39	22	6	1	5	10	15	2	-	8	6	8	47
Všenory	26	14	2	4	6	7	6	1	-	4	3	3	30
dojíždí v rámci okresu celkem	150	78	24	19	27	33	40	7	-	82	71	75	232
Hl.m. Praha	103	38	9	14	33	27	18	2	-	14	14	10	117
dojíždí z jiných okresů celkem	203	78	27	33	58	51	30	4	-	25	21	18	228
dojíždějící do obce úhrnem	353	156	51	52	85	84	70	11	-	107	92	93	460
14. Dolany													
obec vyjížděky:													
dojíždí v rámci okresu celkem	7	4	1	1	1	4	-	-	-	-	-	-	7
dojíždí z jiných okresů celkem	8	2	1	2	1	2	2	-	-	-	-	-	8
dojíždějící do obce úhrnem	15	6	2	3	2	6	2	-	-	-	-	-	15
15. Dolní Břežany													
obec vyjížděky:													
Jesenice	10	5	3	1	1	3	2	-	-	-	-	-	10
Libeň	14	12	1	1	3	7	2	-	-	32	27	32	46
Zlatníky-Hodkovice	17	12	-	5	5	5	1	1	-	50	46	48	67
Zvole	14	8	3	1	2	4	3	1	-	2	2	2	16
dojíždí v rámci okresu celkem	110	57	22	11	18	36	21	2	-	97	87	95	207
Hl.m. Praha	184	47	23	26	43	41	46	5	-	9	8	9	193
dojíždí z jiných okresů celkem	238	58	36	35	59	52	50	6	-	11	10	11	249
dojíždějící do obce úhrnem	348	115	58	46	77	88	71	8	-	108	97	106	456
16. Drahelčice													
obec vyjížděky:													
dojíždí v rámci okresu celkem	14	3	2	2	1	2	6	1	-	2	-	2	16
dojíždí z jiných okresů celkem	12	4	1	1	3	6	1	-	-	-	-	-	12
dojíždějící do obce úhrnem	26	7	3	3	4	8	7	1	-	2	-	2	28

Tab. č. 716 Obyvatelstvo dojíždějící do zaměstnání a do školy podle pohlaví, věku a podle obce dojíždky a obce vyjíždky

Okres Praha-západ

Obec dojíždky obec vyjíždky	Zaměstnané osoby dojíždějící do zaměstnání									Žáci, studenti, učni			Dojíždějící úhrnem
	celkem	z toho ženy	v tom ve věku							celkem	z toho ve věku 6 - 14 let	dojíždí denně	
			15 - 24	25 - 29	30 - 39	40 - 49	50 - 59	60 +	nezj.				
17. Holubice													
obec vyjíždky:													
dojíždí v rámci okresu celkem	8	4	-	2	3	2	1	-	-	12	11	11	20
dojíždí z jiných okresů celkem	17	6	2	2	3	7	3	-	-	1	1	1	18
dojíždějící do obce úhrnem	25	10	2	4	6	9	4	-	-	13	12	12	38
18. Horoměřice													
obec vyjíždky:													
Roztoky	10	3	1	1	-	5	2	1	-	-	-	-	10
Statenice	16	13	1	-	5	7	3	-	-	21	21	21	37
Únětice	11	3	1	1	3	3	3	-	-	-	-	-	11
Velké Přílepy	18	11	2	2	3	4	5	2	-	-	-	-	18
dojíždí v rámci okresu celkem	101	55	11	9	25	30	21	5	-	22	22	22	123
Hl.m. Praha	146	44	19	14	31	38	38	6	-	3	3	3	149
Kladno	16	3	-	3	5	7	1	-	-	-	-	-	16
dojíždí z jiných okresů celkem	212	61	30	27	47	55	46	7	-	5	5	4	217
dojíždějící do obce úhrnem	313	116	41	36	72	85	67	12	-	27	27	26	340
19. Hostivice													
obec vyjíždky:													
Chýně	21	10	2	1	6	5	4	3	-	19	15	19	40
Jeneč	34	19	2	4	11	9	7	1	-	15	13	14	49
Úhonic	16	6	1	-	6	3	5	1	-	-	-	-	16
dojíždí v rámci okresu celkem	123	52	9	10	39	29	31	5	-	36	29	35	159
Hl.m. Praha	255	70	27	20	60	70	67	11	-	23	19	20	278
Kladno	45	11	6	7	11	12	9	-	-	2	1	2	47
Unhošť	27	11	4	3	5	7	8	-	-	-	-	-	27
dojíždí z jiných okresů celkem	512	129	73	53	140	126	108	12	-	32	26	29	544
dojíždějící do obce úhrnem	635	181	82	63	179	155	139	17	-	68	55	64	703
20. Hradištko													
obec vyjíždky:													
Štěchovice	24	17	4	5	9	4	2	-	-	-	-	-	24
dojíždí v rámci okresu celkem	49	28	8	8	14	12	7	-	-	1	1	1	50
Hl.m. Praha	39	15	4	4	13	6	9	3	-	3	3	3	42
Krňany	17	12	1	-	2	7	4	3	-	1	1	1	18
dojíždí z jiných okresů celkem	87	37	12	12	25	18	13	7	-	4	4	4	91
dojíždějící do obce úhrnem	136	65	20	20	39	30	20	7	-	5	5	5	141
21. Hvozdnice													
obec vyjíždky:													
dojíždí v rámci okresu celkem	27	6	4	2	6	7	8	-	-	1	-	-	28
dojíždí z jiných okresů celkem	13	2	6	1	2	4	-	-	-	6	-	-	19
dojíždějící do obce úhrnem	40	8	10	3	8	11	8	-	-	7	-	-	47
22. Chotěč													
obec vyjíždky:													
dojíždí v rámci okresu celkem	2	1	-	-	1	-	1	-	-	-	-	-	2
dojíždí z jiných okresů celkem	4	1	1	1	2	-	-	-	-	-	-	-	4

Tab. č. 716 Obyvatelstvo dojíždějící do zaměstnání a do školy podle pohlaví, věku a podle obce dojíždky a obce vyjíždky

Okres Praha-západ

Obec dojíždky obec vyjíždky	Zaměstnané osoby dojíždějící do zaměstnání									Žáci, studenti, učni			Dojíždějící úhrnem
	celkem	z toho ženy	v tom ve věku						celkem	z toho ve věku 6 - 14 let	dojíždí denně		
			15 - 24	25 - 29	30 - 39	40 - 49	50 - 59	60 +				nezj.	
dojíždějící do obce úhrnem	6	2	1	1	3	-	1	-	-	-	-	-	6
23. Chrástany													
obec vyjíždky:													
Hostivice	19	1	1	-	9	4	5	-	-	-	-	-	19
Chýně	10	2	-	1	3	2	3	1	-	-	-	-	10
Rudná	33	7	3	2	5	4	12	7	-	2	2	2	35
dojíždí v rámci okresu celkem	119	28	12	7	27	21	39	13	-	4	4	3	123
Hl.m. Praha	191	51	16	29	52	50	37	7	-	9	8	8	200
Kladno	11	1	1	4	5	1	-	-	-	-	-	-	11
dojíždí z jiných okresů celkem	283	72	30	50	83	68	44	8	-	9	8	8	292
dojíždějící do obce úhrnem	402	100	42	57	110	89	83	21	-	13	12	11	415
24. Chýně													
obec vyjíždky:													
Hostivice	27	11	2	7	5	4	9	-	-	-	-	-	27
Rudná	12	4	3	1	3	2	1	2	-	-	-	-	12
dojíždí v rámci okresu celkem	82	26	10	15	17	20	17	3	-	3	3	2	85
Hl.m. Praha	117	24	11	16	27	38	23	2	-	3	3	3	120
Kladno	10	3	1	2	3	3	-	1	-	-	-	-	10
dojíždí z jiných okresů celkem	207	40	20	35	56	60	32	4	-	3	3	3	210
dojíždějící do obce úhrnem	289	66	30	50	73	80	49	7	-	6	6	5	295
25. Chýnice													
obec vyjíždky:													
dojíždí v rámci okresu celkem	6	3	1	2	1	1	1	-	-	-	-	-	6
dojíždí z jiných okresů celkem	8	1	1	2	2	3	-	-	-	-	-	-	8
dojíždějící do obce úhrnem	14	4	2	4	3	4	1	-	-	-	-	-	14
26. Jeneč													
obec vyjíždky:													
Hostivice	29	15	3	4	9	7	5	1	-	-	-	-	29
dojíždí v rámci okresu celkem	65	24	5	13	18	14	12	3	-	-	-	-	65
Hl.m. Praha	77	12	9	11	21	24	9	3	-	3	3	3	80
Kladno	41	21	9	10	9	7	6	-	-	-	-	-	41
Unhošť	19	11	7	1	3	4	4	-	-	-	-	-	19
dojíždí z jiných okresů celkem	238	61	43	49	61	56	26	3	-	3	3	3	241
dojíždějící do obce úhrnem	303	85	48	62	79	70	38	6	-	3	3	3	306
27. Jesenice													
obec vyjíždky:													
Jílové u Prahy	17	10	2	3	5	3	4	-	-	1	1	1	18
Psáry	45	29	7	7	14	11	6	-	-	12	11	12	57
Vestec	11	6	1	1	4	3	2	-	-	11	11	9	22
Zlatníky-Hodkovice	26	12	7	5	5	4	4	1	-	-	-	-	26
dojíždí v rámci okresu celkem	128	69	23	23	33	21	26	2	-	24	23	22	152
Hl.m. Praha	399	115	31	67	67	122	90	21	1	11	10	10	410
Týnec nad Sázavou	11	2	1	4	1	4	-	1	-	-	-	-	11
Kamenice	22	9	6	4	6	2	3	1	-	-	-	-	22

Tab. č. 716 Obyvatelstvo dojíždějící do zaměstnání a do školy podle pohlaví, věku a podle obce dojíždětky a obce vyjíždětky

Okres Praha-západ

Obec dojíždětky obec vyjíždětky	Zaměstnané osoby dojíždějící do zaměstnání									Žáci, studenti, učni			Dojíždějící úhrnem
	celkem	z toho ženy	v tom ve věku							celkem	z toho ve věku 6 - 14 let	dojíždí denně	
			15 - 24	25 - 29	30 - 39	40 - 49	50 - 59	60 +	nejz.				
Sulice	15	6	-	5	4	4	1	1	-	-	-	-	15
dojíždí z jiných okresů celkem	649	187	67	123	127	190	116	25	1	15	14	14	664
dojíždějící do obce úhrnem	777	256	90	146	160	211	142	27	1	39	37	36	816
28. Jílové u Prahy													
obec vyjíždětky:													
Davle	13	1	2	-	2	3	6	-	-	1	-	1	14
Kamenný Přívoz	99	47	12	8	26	25	28	-	-	26	20	26	125
Libeň	48	20	6	8	14	7	12	1	-	26	25	26	74
Okrouhlo	14	9	1	-	3	5	3	2	-	27	22	27	41
Petrov	32	16	3	2	2	5	16	4	-	2	-	2	34
Pohoří	14	6	2	-	3	3	5	1	-	19	17	19	33
Psáry	30	13	1	7	4	10	8	-	-	44	28	41	74
Zvole	22	9	1	4	5	6	-	-	-	1	-	1	23
dojíždí v rámci okresu celkem	311	132	33	31	71	77	90	9	-	164	119	161	475
Hl.m. Praha	98	31	7	12	24	26	23	6	-	68	13	61	166
Krhanice	16	5	2	2	7	5	-	-	-	4	1	4	20
Lešany	27	12	1	2	10	10	4	-	-	6	4	6	33
Netvořice	12	4	1	-	7	3	1	-	-	4	-	4	16
Týnec nad Sázavou	32	12	5	3	10	10	3	1	-	8	-	7	40
Kamenice	11	4	-	1	-	8	1	1	-	8	3	8	19
dojíždí z jiných okresů celkem	272	90	24	41	83	73	40	11	-	127	23	106	399
dojíždějící do obce úhrnem	583	222	57	72	154	150	130	20	-	291	142	267	874
29. Jíloviště													
obec vyjíždětky:													
Mníšek pod Brdy	15	13	1	3	3	4	4	-	-	-	-	-	15
dojíždí v rámci okresu celkem	74	48	6	8	20	21	18	1	-	2	2	2	76
Hl.m. Praha	103	31	17	12	21	23	23	7	-	1	-	1	104
dojíždí z jiných okresů celkem	130	36	26	17	23	28	29	7	-	2	-	2	132
dojíždějící do obce úhrnem	204	84	32	25	43	49	47	8	-	4	2	4	208
30. Jinočany													
obec vyjíždětky:													
dojíždí v rámci okresu celkem	42	16	4	7	11	14	6	-	-	3	3	3	45
Hl.m. Praha	69	14	3	10	21	20	10	5	-	-	-	-	69
dojíždí z jiných okresů celkem	111	24	5	19	38	27	16	6	-	1	1	1	112
dojíždějící do obce úhrnem	153	40	9	26	49	41	22	6	-	4	4	4	157
31. Kamenný Přívoz													
obec vyjíždětky:													
dojíždí v rámci okresu celkem	11	1	1	-	1	5	4	-	-	-	-	-	11
Hl.m. Praha	18	3	1	-	4	7	4	2	-	2	2	1	20
Krhanice	14	1	2	3	2	1	4	2	-	-	-	-	14
Týnec nad Sázavou	14	2	-	1	5	4	3	1	-	-	-	-	14
dojíždí z jiných okresů celkem	62	7	5	6	16	17	13	5	-	2	2	1	64
dojíždějící do obce úhrnem	73	8	6	6	17	22	17	5	-	2	2	1	75

Tab. č. 716 Obyvatelstvo dojíždějící do zaměstnání a do školy podle pohlaví, věku a podle obce dojížděky a obce vyjížděky

Okres Praha-západ

Obec dojížděky obec vyjížděky	Zaměstnané osoby dojíždějící do zaměstnání									Žáci, studenti, učni			Dojíždějící úhrnem
	celkem	z toho ženy	v tom ve věku							celkem	z toho ve věku 6 - 14 let	dojíždí denně	
			15 - 24	25 - 29	30 - 39	40 - 49	50 - 59	60 +	nejz.				
32. Karlík													
obec vyjížděky:													
dojíždí v rámci okresu celkem	3	1	-	1	-	2	-	-	-	-	-	-	3
dojíždí z jiných okresů celkem	4	2	-	-	-	3	1	-	-	-	-	-	4
dojíždějící do obce úhrnem	7	3	-	1	-	5	1	-	-	-	-	-	7
33. Klíneč													
obec vyjížděky:													
dojíždí v rámci okresu celkem	3	2	-	-	1	1	1	-	-	6	6	5	9
dojíždí z jiných okresů celkem	11	4	1	1	4	-	3	2	-	-	-	-	11
dojíždějící do obce úhrnem	14	6	1	1	5	1	4	2	-	6	6	5	20
34. Kněževes													
obec vyjížděky:													
Středokluky	12	5	1	1	2	2	6	-	-	9	9	7	21
Tuřoměřice	12	1	1	2	2	3	4	-	-	-	-	-	12
dojíždí v rámci okresu celkem	52	14	2	7	9	11	21	1	1	14	14	12	66
Hl.m. Praha	65	16	5	9	19	14	17	1	-	1	1	1	66
Kladno	26	8	1	5	7	5	8	-	-	1	1	1	27
dojíždí z jiných okresů celkem	143	36	10	22	40	37	32	2	-	3	3	3	146
dojíždějící do obce úhrnem	195	50	12	29	49	48	53	3	1	17	17	15	212
35. Kosoř													
obec vyjížděky:													
dojíždí v rámci okresu celkem	6	4	-	1	4	1	-	-	-	-	-	-	6
Hl.m. Praha	11	7	2	1	2	6	-	-	-	5	5	5	16
dojíždí z jiných okresů celkem	12	7	2	1	2	6	1	-	-	5	5	5	17
dojíždějící do obce úhrnem	18	11	2	2	6	7	1	-	-	5	5	5	23
36. Kytín													
obec vyjížděky:													
Mníšek pod Brdy	19	12	4	-	6	6	2	1	-	-	-	-	19
dojíždí v rámci okresu celkem	24	17	6	-	6	8	3	1	-	-	-	-	24
Hl.m. Praha	15	5	-	2	4	5	3	1	-	-	-	-	15
dojíždí z jiných okresů celkem	39	17	5	4	6	13	9	2	-	1	1	1	40
dojíždějící do obce úhrnem	63	34	11	4	12	21	12	3	-	1	1	1	64
37. Lety													
obec vyjížděky:													
Dobřichovice	32	14	4	6	5	9	8	-	-	-	-	-	32
Řevnice	40	14	3	2	6	7	21	1	-	-	-	-	40
dojíždí v rámci okresu celkem	103	30	11	12	20	23	36	1	-	-	-	-	103
Hl.m. Praha	23	9	3	2	10	4	4	-	-	-	-	-	23
dojíždí z jiných okresů celkem	66	17	9	8	21	13	14	1	-	-	-	-	66
dojíždějící do obce úhrnem	169	47	20	20	41	36	50	2	-	-	-	-	169
38. Libčice nad Vltavou													
obec vyjížděky:													
Dolany	41	20	5	2	9	8	16	1	-	12	10	12	53
Holubice	24	7	3	4	3	4	9	1	-	-	-	-	24

Tab. č. 716 Obyvatelstvo dojíždějící do zaměstnání a do školy podle pohlaví, věku a podle obce dojíždějí a obce vyjíždějí

Okres Praha-západ

Obec dojíždějí obce vyjíždějí	Zaměstnané osoby dojíždějící do zaměstnání									Žáci, studenti, učni			Dojíždějící úhrnem
	celkem	z toho ženy	v tom ve věku							celkem	z toho ve věku 6 - 14 let	dojíždí denně	
			15 - 24	25 - 29	30 - 39	40 - 49	50 - 59	60 +	nezj.				
Roztoky	28	10	2	3	9	9	4	1	-	1	1	1	29
Tursko	20	7	1	2	5	5	7	-	-	-	-	-	20
dojíždí v rámci okresu celkem	132	47	13	14	31	32	39	3	-	15	13	15	147
Hl.m. Praha	34	9	2	2	10	11	6	3	-	3	3	3	37
Kladno	19	1	2	2	4	4	7	-	-	-	-	-	19
Olovnice	10	4	1	-	3	3	3	-	-	-	-	-	10
Kralupy nad Vltavou	80	34	15	9	16	19	17	4	-	-	-	-	80
Nelahozeves	10	1	1	2	3	1	2	1	-	-	-	-	10
dojíždí z jiných okresů celkem	256	73	39	35	59	60	53	10	-	5	4	4	261
dojíždějí do obce úhrnem	388	120	52	49	90	92	92	13	-	20	17	19	408
39. Libeň													
obec vyjíždějí:													
dojíždí v rámci okresu celkem	10	4	2	2	1	3	2	-	-	1	1	1	11
Hl.m. Praha	13	5	-	2	3	4	3	1	-	-	-	-	13
dojíždí z jiných okresů celkem	16	6	2	2	3	5	3	1	-	-	-	-	16
dojíždějí do obce úhrnem	26	10	4	4	4	8	5	1	-	1	1	1	27
40. Lichoceves													
obec vyjíždějí:													
Čičovice	10	3	3	-	3	3	1	-	-	-	-	-	10
dojíždí v rámci okresu celkem	32	9	5	1	12	11	3	-	-	-	-	-	32
dojíždí z jiných okresů celkem	26	4	2	4	8	5	5	2	-	-	-	-	26
dojíždějí do obce úhrnem	58	13	7	5	20	16	8	2	-	-	-	-	58
41. Líšnice													
obec vyjíždějí:													
Řitka	10	4	-	1	6	1	2	-	-	29	29	29	39
dojíždí v rámci okresu celkem	34	11	1	4	13	7	7	2	-	31	30	31	65
dojíždí z jiných okresů celkem	15	5	5	3	2	3	2	-	-	1	1	1	16
dojíždějí do obce úhrnem	49	16	6	7	15	10	9	2	-	32	31	32	81
42. Měchenice													
obec vyjíždějí:													
dojíždí v rámci okresu celkem	18	9	2	1	5	5	5	-	-	-	-	-	18
Hl.m. Praha	15	3	2	4	3	-	6	-	-	-	-	-	15
dojíždí z jiných okresů celkem	26	5	5	5	4	4	7	1	-	-	-	-	26
dojíždějí do obce úhrnem	44	14	7	6	9	9	12	1	-	-	-	-	44
43. Mníšek pod Brdy													
obec vyjíždějí:													
Bojanovice	10	1	-	2	1	5	2	-	-	-	-	-	10
Čisovice	33	14	2	2	5	6	18	-	-	34	28	33	67
Kytín	25	15	3	7	4	6	4	1	-	19	19	18	44
Řitka	17	6	1	2	6	4	4	-	-	40	37	40	57
Zahořany	14	8	1	1	5	5	2	-	-	16	15	16	30
dojíždí v rámci okresu celkem	147	61	11	18	31	42	42	3	-	142	126	139	289
Hl.m. Praha	88	24	8	8	24	17	28	3	-	18	16	17	106
Příbram	16	5	4	2	3	4	3	-	-	1	1	1	17

Tab. č. 716 Obyvatelstvo dojíždějící do zaměstnání a do školy podle pohlaví, věku a podle obce dojíždky a obce vyjíždky

Okres Praha-západ

Obec dojíždky obec vyjíždky	Zaměstnané osoby dojíždějící do zaměstnání									Žáci, studenti, učni			Dojíždějící úhrnem
	celkem	z toho ženy	v tom ve věku							celkem	z toho ve věku 6 - 14 let	dojíždí denně	
			15 - 24	25 - 29	30 - 39	40 - 49	50 - 59	60 +	nezj.				
Dobříš	64	24	6	6	15	18	19	-	-	1	1	1	65
Malá Hraštice	36	12	5	4	7	13	7	-	-	1	1	1	37
Mokrovraty	20	7	3	1	7	8	1	-	-	-	-	-	20
Nová Ves pod Pleší	31	9	4	5	7	8	7	-	-	19	17	19	50
Nový Knín	42	14	3	5	6	13	14	1	-	2	2	2	44
Stará Huť	11	3	-	1	3	2	5	-	-	-	-	-	11
Velká Lečice	12	4	1	-	3	6	2	-	-	2	2	2	14
Voznice	14	5	1	-	1	2	9	1	-	2	2	2	16
dojíždí z jiných okresů celkem	404	118	43	47	94	103	111	6	-	46	42	45	450
dojíždějící do obce úhrnem	551	179	54	65	125	145	153	9	-	188	168	184	739
44. Nučice													
obec vyjíždky:													
Rudná	24	14	5	4	3	2	8	2	-	-	-	-	24
Tachlovice	13	7	1	-	3	2	5	2	-	31	27	29	44
dojíždí v rámci okresu celkem	55	23	9	7	8	6	19	6	-	76	68	73	131
Hl.m. Praha	36	10	2	1	7	13	11	2	-	8	7	8	44
dojíždí z jiných okresů celkem	95	27	13	10	20	29	20	3	-	50	45	49	145
dojíždějící do obce úhrnem	150	50	22	17	28	35	39	9	-	126	113	122	276
45. Ohrobec													
obec vyjíždky:													
dojíždí v rámci okresu celkem	4	-	-	1	-	3	-	-	-	-	-	-	4
Hl.m. Praha	15	3	1	4	2	7	1	-	-	-	-	-	15
dojíždí z jiných okresů celkem	15	3	1	4	2	7	1	-	-	-	-	-	15
dojíždějící do obce úhrnem	19	3	1	5	2	10	1	-	-	-	-	-	19
46. Okoř													
obec vyjíždky:													
Mníšek pod Brdy	15	6	2	-	4	6	3	-	-	6	6	5	21
dojíždí v rámci okresu celkem	17	7	3	-	5	6	3	-	-	6	6	5	23
dojíždí z jiných okresů celkem	7	2	3	1	2	1	-	-	-	-	-	-	7
dojíždějící do obce úhrnem	24	9	6	1	7	7	3	-	-	6	6	5	30
47. Okrouhlo													
obec vyjíždky:													
dojíždí v rámci okresu celkem	21	7	2	2	8	3	6	-	-	21	12	19	42
Hl.m. Praha	11	1	-	1	3	2	4	1	-	-	-	-	11
dojíždí z jiných okresů celkem	14	2	1	1	4	2	5	1	-	-	-	-	14
dojíždějící do obce úhrnem	35	9	3	3	12	5	11	1	-	21	12	19	56
48. Ořech													
obec vyjíždky:													
dojíždí v rámci okresu celkem	5	2	1	-	2	-	2	-	-	23	23	22	28
Hl.m. Praha	40	11	4	7	16	7	5	1	-	6	6	6	46
dojíždí z jiných okresů celkem	52	13	7	8	22	8	5	2	-	8	6	6	60
dojíždějící do obce úhrnem	57	15	8	8	24	8	7	2	-	31	29	28	88

Tab. č. 716 Obyvatelstvo dojíždějící do zaměstnání a do školy podle pohlaví, věku a podle obce dojížděky a obce vyjížděky

Okres Praha-západ

Obec dojížděky obec vyjížděky	Zaměstnané osoby dojíždějící do zaměstnání									Žáci, studenti, učni			Dojíždějící úhrnem
	celkem	z toho ženy	v tom ve věku							celkem	z toho ve věku 6 - 14 let	dojíždí denně	
			15 - 24	25 - 29	30 - 39	40 - 49	50 - 59	60 +	nejz.				
49. Petrov													
obec vyjížděky:													
dojíždí v rámci okresu celkem	11	4	3	2	2	1	1	2	-	-	-	-	11
dojíždí z jiných okresů celkem	9	-	1	2	2	3	1	-	-	1	1	1	10
dojíždějící do obce úhrnem	20	4	4	4	4	4	2	2	-	1	1	1	21
50. Pohoří													
obec vyjížděky:													
Jílové u Prahy	18	13	-	-	10	5	2	1	-	-	-	-	18
dojíždí v rámci okresu celkem	26	18	-	1	13	7	3	2	-	-	-	-	26
dojíždí z jiných okresů celkem	35	23	2	2	15	9	5	2	-	-	-	-	35
dojíždějící do obce úhrnem	61	41	2	3	28	16	8	4	-	-	-	-	61
51. Průhonice													
obec vyjížděky:													
Jesenice	31	13	2	10	7	8	3	1	-	6	5	6	37
dojíždí v rámci okresu celkem	84	31	14	13	21	20	13	3	-	7	6	7	91
Hl.m. Praha	1057	516	271	174	193	223	160	36	-	30	25	27	1087
Čerčany	10	5	4	1	1	1	3	-	-	-	-	-	10
Čestlice	31	27	1	3	5	12	9	1	-	16	15	16	47
Dobřejovice	31	19	4	5	5	6	10	1	-	11	8	11	42
Modletice	14	10	4	2	3	4	1	-	-	32	28	32	46
Říčany	39	18	11	7	4	11	6	-	-	1	-	1	40
dojíždí z jiných okresů celkem	1489	730	375	269	285	303	216	41	-	99	83	93	1588
dojíždějící do obce úhrnem	1573	761	389	282	306	323	229	44	-	106	89	100	1679
52. Psáry													
obec vyjížděky:													
Jesenice	18	8	2	3	1	6	6	-	-	1	1	1	19
Jílové u Prahy	20	9	4	3	5	3	5	-	-	-	-	-	20
dojíždí v rámci okresu celkem	60	24	11	10	12	12	14	1	-	3	3	3	63
Hl.m. Praha	75	16	8	10	24	16	15	2	-	8	7	8	83
dojíždí z jiných okresů celkem	116	20	15	19	34	22	23	3	-	9	8	9	125
dojíždějící do obce úhrnem	176	44	26	29	46	34	37	4	-	12	11	12	188
53. Ptice													
obec vyjížděky:													
Červený Újezd	12	7	1	-	6	1	2	2	-	-	-	-	12
dojíždí v rámci okresu celkem	16	7	2	-	7	1	3	3	-	-	-	-	16
dojíždí z jiných okresů celkem	13	2	-	4	4	1	4	-	-	1	1	1	14
dojíždějící do obce úhrnem	29	9	2	4	11	2	7	3	-	1	1	1	30
54. Roblín													
obec vyjížděky:													
dojíždí v rámci okresu celkem	7	-	2	-	1	1	3	-	-	-	-	-	7
dojíždí z jiných okresů celkem	7	-	2	1	2	2	-	-	-	-	-	-	7
dojíždějící do obce úhrnem	14	-	4	1	3	3	3	-	-	-	-	-	14

Tab. č. 716 Obyvatelstvo dojíždějící do zaměstnání a do školy podle pohlaví, věku a podle obce dojížděky a obce vyjížděky

Okres Praha-západ

Obec dojížděky obec vyjížděky	Zaměstnané osoby dojíždějící do zaměstnání									Žáci, studenti, učni			Dojíždějící úhrnem
	celkem	z toho ženy	v tom ve věku							celkem	z toho ve věku 6 - 14 let	dojíždí denně	
			15 - 24	25 - 29	30 - 39	40 - 49	50 - 59	60 +	nejz.				
55. Roztoky													
obec vyjížděky:													
Libčice nad Vltavou	83	37	11	12	16	31	12	1	-	19	14	18	102
Úholičky	20	12	-	4	4	6	6	-	-	11	11	11	31
Velké Přílepy	14	10	1	4	4	2	3	-	-	4	3	4	18
dojíždí v rámci okresu celkem	163	77	17	30	33	50	30	3	-	47	41	46	210
Hl.m. Praha	269	96	28	34	46	73	69	19	-	18	16	15	287
Kralupy nad Vltavou	61	35	11	14	14	12	10	-	-	1	1	1	62
dojíždí z jiných okresů celkem	497	183	67	75	103	117	114	21	-	23	20	19	520
dojíždějící do obce úhrnem	660	260	84	105	136	167	144	24	-	70	61	65	730
56. Rudná													
obec vyjížděky:													
Červený Újezd	20	14	2	2	4	9	3	-	-	1	1	1	21
Drahelčice	47	27	1	6	10	12	8	8	2	38	35	38	85
Hostivice	24	7	5	5	8	2	4	-	-	-	-	-	24
Chrášťany	14	9	2	4	4	2	1	1	-	15	14	12	29
Chýně	11	6	1	1	5	2	2	-	-	-	-	-	11
Jinočany	12	8	-	2	3	5	2	-	-	4	4	4	16
Nučice	52	26	9	7	13	15	6	2	-	14	12	12	66
Ptice	19	7	2	7	3	3	3	1	-	10	9	10	29
Tachlovice	18	7	1	2	6	3	6	-	-	6	6	6	24
Úhonice	45	26	6	3	14	13	7	2	-	26	23	26	71
dojíždí v rámci okresu celkem	343	169	40	62	89	80	53	17	2	118	108	113	461
Hl.m. Praha	769	287	137	168	197	156	105	6	-	18	14	14	787
Beroun	220	107	62	31	45	47	30	5	-	1	-	1	221
Chrustenice	14	8	2	-	5	4	3	-	-	1	1	1	15
Chyňava	20	6	4	4	6	2	4	-	-	-	-	-	20
Králův Dvůr	60	34	21	4	16	11	8	-	-	1	1	1	61
Loděnice	29	15	6	6	8	2	6	1	-	1	1	1	30
Mezouň	16	8	3	1	6	1	4	1	-	1	1	1	17
Vráž	17	10	7	2	1	2	4	1	-	-	-	-	17
Zdice	16	9	5	4	4	1	2	-	-	-	-	-	16
Kladno	136	56	26	30	32	34	14	-	-	1	1	1	137
Slaný	11	5	1	5	4	1	-	-	-	-	-	-	11
Svárov	12	7	4	3	4	1	-	-	-	-	-	-	12
Unhošť	19	8	3	4	4	3	4	1	-	2	1	2	21
dojíždí z jiných okresů celkem	1736	708	399	359	424	328	210	15	1	38	29	32	1774
dojíždějící do obce úhrnem	2079	877	439	421	513	408	263	32	3	156	137	145	2235
57. Řevnice													
obec vyjížděky:													
Černošice	10	4	-	-	2	4	3	1	-	-	-	-	10
Dobřichovice	47	25	3	5	15	12	10	2	-	1	1	1	48
Lety	55	30	4	4	15	15	14	2	1	13	12	12	68
Všenory	11	7	-	-	7	-	3	1	-	1	1	1	12

Tab. č. 716 Obyvatelstvo dojíždějící do zaměstnání a do školy podle pohlaví, věku a podle obce dojíždějí a obce vyjíždějí

Okres Praha-západ

Obec dojíždějí obec vyjíždějí	Zaměstnané osoby dojíždějící do zaměstnání									Žáci, studenti, učni			Dojíždějící úhrnem
	celkem	z toho ženy	v tom ve věku						celkem	z toho ve věku 6 - 14 let	dojíždí denně		
			15 - 24	25 - 29	30 - 39	40 - 49	50 - 59	60 +				nejz.	
dojíždí v rámci okresu celkem	160	73	14	15	49	38	37	6	1	15	14	14	175
Hl.m. Praha	86	22	10	14	16	18	21	7	-	10	9	9	96
Beroun	16	5	4	4	6	1	1	-	-	-	-	-	16
Hlásná Třebaň	12	8	1	5	1	5	-	-	-	15	15	15	27
Karlštejn	10	4	3	1	2	4	-	-	-	8	8	8	18
Skuhrov	11	4	-	2	5	2	1	-	1	-	-	-	11
Zadní Třebaň	16	9	1	1	5	5	4	-	-	15	14	14	31
dojíždí z jiných okresů celkem	238	75	36	43	50	58	42	8	1	51	49	49	289
dojíždějící do obce úhrnem	398	148	50	58	99	96	79	14	2	66	63	63	464
58. Řitka													
obec vyjíždějí:													
Mníšek pod Brdy	10	6	2	-	2	3	3	-	-	-	-	-	10
dojíždí v rámci okresu celkem	41	22	5	4	15	8	9	-	-	1	1	1	42
Hl.m. Praha	23	6	4	5	5	5	4	-	-	-	-	-	23
dojíždí z jiných okresů celkem	40	7	10	8	8	7	7	-	-	-	-	-	40
dojíždějící do obce úhrnem	81	29	15	12	23	15	16	-	-	1	1	1	82
59. Slapy													
obec vyjíždějí:													
Buš	20	13	-	1	5	9	4	1	-	12	12	12	32
Štěchovice	19	12	2	-	5	8	2	2	-	4	4	4	23
dojíždí v rámci okresu celkem	53	32	4	3	13	21	8	4	-	16	16	16	69
Hl.m. Praha	48	19	2	7	8	14	13	4	-	1	1	1	49
Nový Knín	11	9	2	1	1	3	3	1	-	-	-	-	11
dojíždí z jiných okresů celkem	118	50	24	17	18	25	27	7	-	11	11	11	129
dojíždějící do obce úhrnem	171	82	28	20	31	46	35	11	-	27	27	27	198
60. Statenice													
obec vyjíždějí:													
Velké Přílepy	12	2	1	1	2	3	5	-	-	-	-	-	12
dojíždí v rámci okresu celkem	44	12	3	8	10	7	16	-	-	1	-	1	45
Hl.m. Praha	25	3	3	3	5	8	4	2	-	-	-	-	25
dojíždí z jiných okresů celkem	43	4	6	8	10	9	8	2	-	-	-	-	43
dojíždějící do obce úhrnem	87	16	9	16	20	16	24	2	-	1	-	1	88
61. Středokluky													
obec vyjíždějí:													
Kněževes	14	8	-	1	5	3	4	1	-	33	30	32	47
dojíždí v rámci okresu celkem	46	17	1	2	12	13	17	1	-	84	57	78	130
Hl.m. Praha	37	14	4	5	8	8	9	3	-	123	2	118	160
Kladno	33	13	4	1	12	10	6	-	-	41	1	41	74
Buštěhrad	11	1	-	-	4	1	5	1	-	2	-	2	13
dojíždí z jiných okresů celkem	143	45	13	15	33	40	38	4	-	213	13	185	356
dojíždějící do obce úhrnem	189	62	14	17	45	53	55	5	-	297	70	263	486
62. Svrkyně													
obec vyjíždějí:													
dojíždí v rámci okresu celkem	19	1	2	3	7	3	3	1	-	-	-	-	19

Tab. č. 716 Obyvatelstvo dojíždějící do zaměstnání a do školy podle pohlaví, věku a podle obce dojíždky a obce vyjíždky

Okres Praha-západ

Obec dojíždky obec vyjíždky	Zaměstnané osoby dojíždějící do zaměstnání									Žáci, studenti, učni			Dojíždějící úhrnem
	celkem	z toho ženy	v tom ve věku							celkem	z toho ve věku 6 - 14 let	dojíždí denně	
			15 - 24	25 - 29	30 - 39	40 - 49	50 - 59	60 +	nejz.				
Hl.m. Praha	13	6	2	1	5	2	3	-	-	-	-	-	13
dojíždí z jiných okresů celkem	23	8	3	2	6	7	4	1	-	-	-	-	23
dojíždějící do obce úhrnem	42	9	5	5	13	10	7	2	-	-	-	-	42
63. Štěchovice													
obec vyjíždky:													
Buš	13	6	2	-	3	5	3	-	-	7	7	7	20
Davle	16	5	1	3	4	2	5	1	-	1	1	-	17
Hradištko	59	25	2	9	12	11	20	5	-	53	50	51	112
Slapy	19	8	-	-	1	12	5	1	-	20	19	20	39
dojíždí v rámci okresu celkem	130	51	8	14	24	36	39	9	-	81	77	78	211
Hl.m. Praha	54	13	6	9	4	19	15	1	-	15	15	14	69
Kladno	23	12	1	5	4	9	4	-	-	-	-	-	23
dojíždí z jiných okresů celkem	157	60	23	26	38	40	29	1	-	34	32	33	191
dojíždějící do obce úhrnem	287	111	31	40	62	76	68	10	-	115	109	111	402
64. Tachlovice													
obec vyjíždky:													
dojíždí v rámci okresu celkem	20	8	2	2	3	8	4	1	-	16	15	16	36
dojíždí z jiných okresů celkem	39	6	4	5	12	11	6	1	-	1	1	-	40
dojíždějící do obce úhrnem	59	14	6	7	15	19	10	2	-	17	16	16	76
65. Trnová													
obec vyjíždky:													
dojíždí v rámci okresu celkem	3	2	2	-	1	-	-	-	-	-	-	-	3
dojíždí z jiných okresů celkem	6	1	-	-	3	2	1	-	-	-	-	-	6
dojíždějící do obce úhrnem	9	3	2	-	4	2	1	-	-	-	-	-	9
66. Třebotov													
obec vyjíždky:													
dojíždí v rámci okresu celkem	25	18	3	-	9	10	1	1	1	59	56	58	84
Hl.m. Praha	40	17	4	6	12	10	7	1	-	14	12	14	54
dojíždí z jiných okresů celkem	49	20	8	8	13	11	8	1	-	26	24	24	75
dojíždějící do obce úhrnem	74	38	11	8	22	21	9	2	1	85	80	82	159
67. Tuchoměřice													
obec vyjíždky:													
Středokluky	11	6	2	1	3	1	4	-	-	-	-	-	11
dojíždí v rámci okresu celkem	36	18	5	9	9	5	8	-	-	3	3	3	39
Hl.m. Praha	67	24	6	14	16	14	16	1	-	1	1	1	68
Kladno	147	81	43	24	28	30	21	1	-	1	1	-	148
dojíždí z jiných okresů celkem	290	144	70	57	57	57	47	2	-	2	2	1	292
dojíždějící do obce úhrnem	326	162	75	66	66	62	55	2	-	5	5	4	331
68. Tursko													
obec vyjíždky:													
dojíždí v rámci okresu celkem	31	4	5	2	2	8	13	1	-	10	10	10	41
Hl.m. Praha	12	6	-	4	5	2	1	-	-	-	-	-	12
dojíždí z jiných okresů celkem	24	9	3	7	9	2	3	-	-	-	-	-	24
dojíždějící do obce úhrnem	55	13	8	9	11	10	16	1	-	10	10	10	65

Tab. č. 716 Obyvatelstvo dojíždějící do zaměstnání a do školy podle pohlaví, věku a podle obce dojížděky a obce vyjížděky

Okres Praha-západ

Obec dojížděky obec vyjížděky	Zaměstnané osoby dojíždějící do zaměstnání									Žáci, studenti, učni			Dojíždějící úhrnem	
	celkem	z toho ženy	v tom ve věku							celkem	z toho ve věku 6 - 14 let	dojíždí denně		
			15 - 24	25 - 29	30 - 39	40 - 49	50 - 59	60 +	nejz.					
69. Úholičky														
obec vyjížděky:														
dojíždí v rámci okresu celkem	26	6	4	2	7	3	9	1	-	-	-	-	-	26
Hl.m. Praha	15	7	3	2	3	3	3	1	-	-	-	-	-	15
dojíždí z jiných okresů celkem	31	8	5	6	4	8	7	1	-	-	-	-	-	31
dojíždějící do obce úhrnem	57	14	9	8	11	11	16	2	-	-	-	-	-	57
70. Úhonice														
obec vyjížděky:														
dojíždí v rámci okresu celkem	23	9	3	3	8	3	5	1	-	20	20	20	43	
dojíždí z jiných okresů celkem	15	5	2	1	4	5	2	1	-	4	4	4	19	
dojíždějící do obce úhrnem	38	14	5	4	12	8	7	2	-	24	24	24	62	
71. Únětice														
obec vyjížděky:														
dojíždí v rámci okresu celkem	19	10	3	4	6	3	2	1	-	-	-	-	19	
Hl.m. Praha	26	8	-	5	8	7	4	2	-	-	-	-	26	
dojíždí z jiných okresů celkem	31	10	1	6	11	7	4	2	-	-	-	-	31	
dojíždějící do obce úhrnem	50	20	4	10	17	10	6	3	-	-	-	-	50	
72. Velké Přílepy														
obec vyjížděky:														
Horoměřice	17	7	-	1	1	6	9	-	-	1	1	1	18	
Roztoky	15	9	3	-	3	2	7	-	-	-	-	-	15	
dojíždí v rámci okresu celkem	95	44	10	7	24	18	28	8	-	111	100	109	206	
Hl.m. Praha	65	22	6	15	13	16	9	6	-	7	7	6	72	
dojíždí z jiných okresů celkem	88	26	10	21	18	20	13	6	-	9	9	7	97	
dojíždějící do obce úhrnem	183	70	20	28	42	38	41	14	-	120	109	116	303	
73. Vestec														
obec vyjížděky:														
Jesenice	82	34	11	5	16	29	18	3	-	-	-	-	82	
Jílové u Prahy	12	4	1	3	2	3	3	-	-	-	-	-	12	
Psáry	37	17	5	3	6	13	9	1	-	-	-	-	37	
Zlatníky-Hodkovice	25	13	2	4	8	6	5	-	-	-	-	-	25	
dojíždí v rámci okresu celkem	197	80	24	26	39	57	47	4	-	-	-	-	197	
Hl.m. Praha	363	85	43	41	68	93	106	12	-	-	-	-	363	
Kamenice	23	11	4	2	7	8	2	-	-	-	-	-	23	
dojíždí z jiných okresů celkem	530	139	68	74	115	132	128	13	-	-	-	-	530	
dojíždějící do obce úhrnem	727	219	92	100	154	189	175	17	-	-	-	-	727	
74. Vonoklasy														
obec vyjížděky:														
dojíždí v rámci okresu celkem	1	-	1	-	-	-	-	-	-	-	-	-	1	
dojíždí z jiných okresů celkem	7	3	-	-	3	1	3	-	-	-	-	-	7	
dojíždějící do obce úhrnem	8	3	1	-	3	1	3	-	-	-	-	-	8	
75. Vrané nad Vltavou														
obec vyjížděky:														
dojíždí v rámci okresu celkem	36	18	2	4	7	10	12	1	-	63	59	56	99	

Tab. č. 716 Obyvatelstvo dojíždějící do zaměstnání a do školy podle pohlaví, věku a podle obce dojíždějí a obce vyjíždějí

Okres Praha-západ

Obec dojíždějí obce vyjíždějí	Zaměstnané osoby dojíždějící do zaměstnání										Žáci, studenti, učni			Dojíždějící úhrnem
	celkem	z toho ženy	v tom ve věku							celkem	z toho ve věku 6 - 14 let	dojíždí denně		
			15 - 24	25 - 29	30 - 39	40 - 49	50 - 59	60 +	nejz.					
Hl.m. Praha	48	17	3	5	10	18	11	1	-	-	10	10	7	58
Milevsko	10	1	1	2	2	2	3	-	-	-	-	-	-	10
dojíždí z jiných okresů celkem	90	25	9	18	17	25	17	4	-	-	12	12	8	102
dojíždějící do obce úhrnem	126	43	11	22	24	35	29	5	-	-	75	71	64	201
76. Všenory														
obec vyjíždějí:														
Dobřichovice	22	16	4	3	5	1	8	1	-	-	2	-	2	24
dojíždí v rámci okresu celkem	56	32	10	8	13	10	14	1	-	-	42	34	40	98
Hl.m. Praha	54	18	3	8	18	16	9	-	-	-	7	5	5	61
dojíždí z jiných okresů celkem	88	27	12	13	28	21	13	1	-	-	8	6	6	96
dojíždějící do obce úhrnem	144	59	22	21	41	31	27	2	-	-	50	40	46	194
77. Zahořany														
obec vyjíždějí:														
dojíždí v rámci okresu celkem	1	-	-	-	1	-	-	-	-	-	-	-	-	1
dojíždí z jiných okresů celkem	1	-	1	-	-	-	-	-	-	-	-	-	-	1
dojíždějící do obce úhrnem	2	-	1	-	1	-	-	-	-	-	-	-	-	2
78. Zbuzany														
obec vyjíždějí:														
dojíždí v rámci okresu celkem	31	13	4	2	7	7	11	-	-	-	-	-	-	31
Hl.m. Praha	36	8	5	2	5	11	10	3	-	-	-	-	-	36
dojíždí z jiných okresů celkem	44	9	6	4	7	13	11	3	-	-	-	-	-	44
dojíždějící do obce úhrnem	75	22	10	6	14	20	22	3	-	-	-	-	-	75
79. Zlatníky-Hodkovice														
obec vyjíždějí:														
Jesenice	11	3	1	1	2	3	4	-	-	-	-	-	-	11
Libeň	13	7	4	1	3	2	3	-	-	-	-	-	-	13
dojíždí v rámci okresu celkem	55	29	10	5	15	13	11	1	-	-	-	-	-	55
Hl.m. Praha	38	12	3	9	16	5	4	1	-	-	1	1	1	39
dojíždí z jiných okresů celkem	60	20	7	12	19	14	6	2	-	-	1	1	1	61
dojíždějící do obce úhrnem	115	49	17	17	34	27	17	3	-	-	1	1	1	116
80. Zvole														
obec vyjíždějí:														
Ohrobec	14	7	3	2	2	3	4	-	-	-	16	16	15	30
Okrouhlo	11	6	1	-	3	5	2	-	-	-	3	3	3	14
dojíždí v rámci okresu celkem	48	23	6	4	10	13	15	-	-	-	30	30	28	78
Hl.m. Praha	67	11	6	9	19	14	17	2	-	-	8	8	8	75
dojíždí z jiných okresů celkem	82	12	7	15	20	17	21	2	-	-	8	8	8	90
dojíždějící do obce úhrnem	130	35	13	19	30	30	36	2	-	-	38	38	36	168
81. Nezjištěno														
obec vyjíždějí:														
dojíždí v rámci okresu celkem	-	-	-	-	-	-	-	-	-	-	-	-	-	-
Hl.m. Praha	64	19	7	9	14	17	13	4	-	-	6	6	6	70
dojíždí z jiných okresů celkem	109	28	14	25	22	25	19	4	-	-	8	8	6	117
dojíždějící do obce úhrnem	109	28	14	25	22	25	19	4	-	-	8	8	6	117

Tab. č. 717 Zaměstnané osoby dojíždějící do zaměstnání podle odvětví ekonomické činnosti, času stráveného dojížděním, frekvence dojíždějí a podle obce dojíždějí a obce vyjíždějí

Okres Praha-západ

Obec dojíždějí Obec vyjíždějí	Dojíždějící celkem	z toho odvětví ekonomické činnosti							z celkového počtu dojíždějí denně	z toho čas v minutách			
		zemědělství lesnictví	průmysl	stavebnictví	obchod	doprava a telekomunikace	školství	zdravotnictví, soc. činnosti		- 14	15 - 29	30 - 59	60 +
Úhrn dojíždějících	15939	615	4114	1917	3071	1396	509	504	13351	2696	4162	4670	1767
v tom:													
dojíždí v rámci okresu	4444	290	1288	476	623	345	263	173	4077	1615	1535	763	144
dojíždí z jiných okresů kraje	4321	113	1378	457	781	449	86	83	3691	434	1230	1494	521
v tom okres:													
Benešov	437	21	147	61	78	24	12	5	370	34	125	150	60
Beroun	1000	14	278	93	208	131	27	10	881	101	283	406	89
Kladno	1234	32	355	115	253	157	15	10	1085	105	404	423	151
Kolín	79	-	10	21	17	11	2	-	56	2	4	29	20
Kutná Hora	44	1	8	11	5	9	2	-	17	-	2	2	13
Mělník	293	5	160	31	18	16	5	5	255	23	56	135	40
Mladá Boleslav	23	1	2	5	5	1	1	1	11	4	1	4	2
Nymburk	55	2	11	8	7	17	1	1	38	2	2	13	19
Praha-východ	548	25	133	58	127	34	12	14	479	110	164	148	55
Příbram	543	11	266	44	47	35	9	37	452	52	186	161	53
Rakovník	65	1	8	10	16	14	-	-	47	1	3	23	19
dojíždí z jiných krajů	7174	212	1448	984	1667	602	160	248	5583	647	1397	2413	1102
Obec dojíždějí:													
1. Bojanovice													
obec vyjíždějí:													
Čisovice	11	2	8	1	-	-	-	-	11	4	2	5	-
dojíždí v rámci okresu celkem	113	6	34	20	11	6	10	4	101	45	18	30	8
Hl.m. Praha	121	2	26	13	35	6	4	2	108	8	34	50	16
dojíždí z jiných okresů celkem	273	10	58	41	54	30	7	5	195	22	50	82	40
dojíždějí do obce úhrnem	386	16	92	61	65	36	17	9	296	67	68	112	48
2. Bratřínov													
obec vyjíždějí:													
dojíždí v rámci okresu celkem	7	3	-	1	-	2	-	-	5	4	-	1	-
Hl.m. Praha	10	-	-	-	1	8	-	-	8	-	-	6	2
dojíždí z jiných okresů celkem	23	-	-	3	2	15	-	-	18	1	1	12	4
dojíždějí do obce úhrnem	30	3	-	4	2	17	-	-	23	5	1	13	4
3. Březová-Oleško													
obec vyjíždějí:													
dojíždí v rámci okresu celkem	1	-	-	-	-	-	-	1	1	-	-	1	-
dojíždí z jiných okresů celkem	10	-	2	2	1	2	-	-	5	-	1	2	2
dojíždějí do obce úhrnem	11	-	2	2	1	2	-	1	6	-	1	3	2
4. Buš													
obec vyjíždějí:													
dojíždí v rámci okresu celkem	5	-	-	1	2	-	-	-	5	3	2	-	-
dojíždí z jiných okresů celkem	10	2	1	1	1	1	-	-	6	1	1	2	2
dojíždějí do obce úhrnem	15	2	1	2	3	1	-	-	11	4	3	2	2

Tab. č. 717 Zaměstnané osoby dojíždějící do zaměstnání podle odvětví ekonomické činnosti, času stráveného dojíždkou, frekvence dojíždky a podle obce dojíždky a obce vyjíždky

Okres Praha-západ

Obec dojíždky Obec vyjíždky	Dojíždějící celkem	z toho odvětví ekonomické činnosti							z celkového počtu dojíždí denně	z toho čas v minutách			
		zemědělství lesnictví	průmysl	stavebnictví	obchod	doprava a teleko- munikace	školství	zdravot- nictví, soc. činnosti		- 14	15 - 29	30 - 59	60 +
5. Černolice													
obec vyjíždky:													
dojíždí v rámci okresu celkem	3	-	1	1	-	-	1	-	3	-	2	1	-
dojíždí z jiných okresů celkem	8	2	1	1	1	3	-	-	5	-	3	2	-
dojíždějící do obce úhrnem	11	2	2	2	1	3	1	-	8	-	5	3	-
6. Černošice													
obec vyjíždky:													
Dobřichovice	24	-	6	4	2	3	-	4	22	5	13	4	-
Řevnice	12	-	6	-	-	1	3	2	10	2	5	3	-
Třebotov	15	-	1	2	4	-	3	2	14	8	4	2	-
Vonoklasy	21	1	6	1	5	2	3	1	17	10	4	3	-
Všenory	22	-	6	4	3	1	3	1	20	8	10	2	-
dojíždí v rámci okresu celkem	124	1	33	15	20	9	13	12	112	36	51	21	4
Hl.m. Praha	165	2	46	29	15	4	13	10	144	13	31	78	21
dojíždí z jiných okresů celkem	225	2	56	47	22	10	17	11	177	16	37	90	33
dojíždějící do obce úhrnem	349	3	89	62	42	19	30	23	289	52	88	111	37
7. Červený Újezd													
obec vyjíždky:													
dojíždí v rámci okresu celkem	15	2	1	1	5	1	1	-	14	7	6	1	-
Hl.m. Praha	18	1	4	1	7	-	-	-	15	1	4	10	-
Kladno	27	-	3	1	3	3	-	-	25	1	15	9	-
Unhošť	23	2	4	5	5	-	1	-	21	13	5	3	-
dojíždí z jiných okresů celkem	77	3	11	9	20	4	1	-	69	17	27	23	2
dojíždějící do obce úhrnem	92	5	12	10	25	5	2	-	83	24	33	24	2
8. Číčovice													
obec vyjíždky:													
dojíždí v rámci okresu celkem	14	2	1	2	5	-	2	1	14	4	10	-	-
dojíždí z jiných okresů celkem	6	1	2	-	3	-	-	-	5	-	1	2	2
dojíždějící do obce úhrnem	20	3	3	2	8	-	2	1	19	4	11	2	2
9. Čisovice													
obec vyjíždky:													
dojíždí v rámci okresu celkem	9	1	-	5	2	-	1	-	9	5	2	2	-
Hl.m. Praha	14	1	-	3	3	3	-	-	9	-	3	6	-
dojíždí z jiných okresů celkem	16	1	-	3	3	5	-	-	10	-	3	6	1
dojíždějící do obce úhrnem	25	2	-	8	5	5	1	-	19	5	5	8	1
10. Davle													
obec vyjíždky:													
Hradištko	27	-	7	-	7	2	7	2	26	7	15	4	-
Hvozdnice	15	-	5	1	4	1	2	1	15	6	7	1	1
Jílové u Prahy	11	-	3	2	2	2	-	1	10	2	6	2	-
Měchenice	15	-	5	1	4	1	2	-	15	11	3	1	-
Štěchovice	13	-	5	-	2	1	1	-	12	4	8	-	-
dojíždí v rámci okresu celkem	126	4	38	8	26	10	17	6	119	42	61	15	1

Tab. č. 717 Zaměstnané osoby dojíždějící do zaměstnání podle odvětví ekonomické činnosti, času stráveného dojíždkou, frekvence dojíždky a podle obce dojíždky a obce vyjíždky

Okres Praha-západ

Obec dojíždky Obec vyjíždky	Dojíždějící celkem	z toho odvětví ekonomické činnosti							z celkového počtu dojíždí denně	z toho čas v minutách			
		zemědělství lesnictví	průmysl	stavebnictví	obchod	doprava a teleko- munikace	školství	zdravot- nictví, soc. činnosti		- 14	15 - 29	30 - 59	60 +
Hl.m. Praha	46	1	6	4	13	2	5	5	35	4	9	14	8
dojíždí z jiných okresů celkem	83	1	17	5	18	9	6	8	59	7	15	26	11
dojíždějící do obce úhrnem	209	5	55	13	44	19	23	14	178	49	76	41	12
11. Dobruška													
obec vyjíždky:													
dojíždí v rámci okresu celkem	15	-	1	3	2	2	4	-	13	5	4	4	-
Hl.m. Praha	14	-	4	1	3	2	-	-	11	2	3	2	3
dojíždí z jiných okresů celkem	32	1	4	2	7	10	1	-	20	7	5	3	4
dojíždějící do obce úhrnem	47	1	5	5	9	12	5	-	33	12	9	7	4
12. Dobruška													
obec vyjíždky:													
dojíždí v rámci okresu celkem	11	2	2	5	-	-	-	-	10	5	4	1	-
dojíždí z jiných okresů celkem	17	-	1	11	1	1	-	-	13	-	1	6	6
dojíždějící do obce úhrnem	28	2	3	16	1	1	-	-	23	5	5	7	6
13. Dobruška													
obec vyjíždky:													
Černošice	22	6	3	4	1	1	3	1	19	10	8	1	-
Karlík	11	-	2	4	1	1	1	-	11	5	5	1	-
Lety	27	-	-	3	4	3	7	2	25	12	11	2	-
Řevnice	39	-	7	9	2	1	4	4	34	16	11	5	2
Všenory	26	1	-	3	6	-	2	4	21	11	10	-	-
dojíždí v rámci okresu celkem	150	10	14	34	17	7	17	13	132	56	49	19	8
Hl.m. Praha	103	1	10	26	8	4	10	24	79	4	13	41	21
dojíždí z jiných okresů celkem	203	6	26	53	17	18	16	32	152	13	29	68	41
dojíždějící do obce úhrnem	353	16	40	87	34	25	33	45	284	69	78	87	49
14. Dolany													
obec vyjíždky:													
dojíždí v rámci okresu celkem	7	3	1	-	-	-	2	-	7	5	1	1	-
dojíždí z jiných okresů celkem	8	1	2	1	2	-	-	-	7	1	2	4	-
dojíždějící do obce úhrnem	15	4	3	1	2	-	2	-	14	6	3	5	-
15. Dolní Břežany													
obec vyjíždky:													
Jesenice	10	1	1	2	1	-	1	1	8	4	4	-	-
Libeň	14	5	1	1	3	1	-	2	14	11	3	-	-
Zlatníky-Hodkovice	17	2	3	2	2	2	2	-	17	12	5	-	-
Zvole	14	2	1	1	1	1	4	1	14	6	5	1	1
dojíždí v rámci okresu celkem	110	18	12	19	11	10	8	8	103	46	40	11	5
Hl.m. Praha	184	18	19	27	38	22	2	7	165	43	43	59	19
dojíždí z jiných okresů celkem	238	18	25	45	49	29	4	8	194	44	51	66	32
dojíždějící do obce úhrnem	348	36	37	64	60	39	12	16	297	90	91	77	37
16. Drahelčice													
obec vyjíždky:													
dojíždí v rámci okresu celkem	14	-	5	-	3	1	-	-	13	9	3	1	-

Tab. č. 717 Zaměstnané osoby dojíždějící do zaměstnání podle odvětví ekonomické činnosti, času stráveného dojížděním, frekvence dojížděky a podle obce dojížděky a obce vyjížděky

Okres Praha-západ

Obec dojížděky Obec vyjížděky	Dojíždějící celkem	z toho odvětví ekonomické činnosti							z celkového počtu dojíždí denně	z toho čas v minutách			
		zemědělství lesnictví	průmysl	stavebnictví	obchod	doprava a teleko- munikace	školství	zdravot- nictví, soc. činnosti		- 14	15 - 29	30 - 59	60 +
dojíždí z jiných okresů celkem	12	1	4	-	3	1	-	-	11	2	2	6	1
dojíždějící do obce úhrnem	26	1	9	-	6	2	-	-	24	11	5	7	1
17. Holubice													
obec vyjížděky:													
dojíždí v rámci okresu celkem	8	2	-	2	-	-	1	-	8	6	1	1	-
dojíždí z jiných okresů celkem	17	4	8	4	-	-	-	-	17	8	6	2	1
dojíždějící do obce úhrnem	25	6	8	6	-	-	1	-	25	14	7	3	1
18. Horoměřice													
obec vyjížděky:													
Roztoky	10	-	-	-	7	-	-	-	9	2	3	4	-
Statenice	16	-	4	1	3	3	3	1	16	9	7	-	-
Únětice	11	3	1	1	3	-	-	-	10	7	2	-	1
Velké Přílepy	18	-	6	-	-	2	-	1	17	9	8	-	-
dojíždí v rámci okresu celkem	101	4	25	5	27	8	3	4	97	31	44	18	4
Hl.m. Praha	146	11	29	12	37	13	3	7	129	26	27	59	16
Kladno	16	2	4	2	3	1	-	-	13	1	5	5	2
dojíždí z jiných okresů celkem	212	13	44	25	50	15	3	9	177	27	38	82	29
dojíždějící do obce úhrnem	313	17	69	30	77	23	6	13	274	58	82	100	33
19. Hostivice													
obec vyjížděky:													
Chýně	21	3	5	2	-	1	-	-	21	7	9	5	-
Jeneč	34	4	12	3	5	4	1	-	31	22	6	3	-
Úhonic	16	6	4	2	-	-	-	-	14	7	5	2	-
dojíždí v rámci okresu celkem	123	20	34	11	9	9	2	1	111	48	36	23	4
Hl.m. Praha	255	9	57	35	49	25	7	8	231	37	57	99	36
Kladno	45	3	9	5	1	12	2	-	42	1	12	24	5
Unhošť	27	-	11	2	6	3	-	-	24	9	11	4	-
dojíždí z jiných okresů celkem	512	13	110	91	90	64	14	8	416	50	109	182	70
dojíždějící do obce úhrnem	635	33	144	102	99	73	16	9	527	98	145	205	74
20. Hradištko													
obec vyjížděky:													
Štěchovice	24	9	4	-	1	2	1	-	23	11	12	-	-
dojíždí v rámci okresu celkem	49	15	9	-	1	5	1	1	40	16	18	6	-
Hl.m. Praha	39	7	5	3	4	1	2	1	31	5	3	16	6
Krňany	17	4	4	1	1	-	-	-	13	6	4	3	-
dojíždí z jiných okresů celkem	87	22	16	7	5	1	2	1	63	12	13	24	13
dojíždějící do obce úhrnem	136	37	25	7	6	6	3	2	103	28	31	30	13
21. Hvozdnice													
obec vyjížděky:													
dojíždí v rámci okresu celkem	27	-	10	10	1	2	-	-	26	10	10	6	-
dojíždí z jiných okresů celkem	13	-	3	2	1	1	1	2	9	2	3	2	2
dojíždějící do obce úhrnem	40	-	13	12	2	3	1	2	35	12	13	8	2

Tab. č. 717 Zaměstnané osoby dojíždějící do zaměstnání podle odvětví ekonomické činnosti, času stráveného dojíždkou, frekvence dojíždky a podle obce dojíždky a obce vyjíždky

Okres Praha-západ

Obec dojíždky Obec vyjíždky	Dojíždějící celkem	z toho odvětví ekonomické činnosti							z celkového počtu dojíždí denně	z toho čas v minutách				
		zemědělství lesnictví	průmysl	stavebnictví	obchod	doprava a teleko- munikace	školství	zdravot- nictví, soc. činnosti		- 14	15 - 29	30 - 59	60 +	
22. Choteč														
obec vyjíždky:														
dojíždí v rámci okresu celkem	2	1	1	-	-	-	-	-	2	1	1	-	-	-
dojíždí z jiných okresů celkem	4	-	-	-	1	-	-	-	2	1	1	-	-	-
dojíždějící do obce úhrnem	6	1	1	-	1	-	-	-	4	2	2	-	-	-
23. Chrástany														
obec vyjíždky:														
Hostivice	19	2	6	3	4	4	-	-	19	9	7	3	-	-
Chýně	10	2	2	2	1	2	-	-	10	5	3	1	-	-
Rudná	33	-	14	6	5	1	2	-	31	19	8	4	-	-
dojíždí v rámci okresu celkem	119	11	37	23	22	8	4	-	113	51	34	23	4	4
Hl.m. Praha	191	5	62	21	69	4	3	-	179	33	50	64	32	32
Kladno	11	-	2	4	2	1	-	-	10	-	2	7	1	1
dojíždí z jiných okresů celkem	283	5	100	30	100	7	4	1	251	40	69	94	48	48
dojíždějící do obce úhrnem	402	16	137	53	122	15	8	1	364	91	103	117	52	52
24. Chýně														
obec vyjíždky:														
Hostivice	27	4	6	1	3	6	4	-	24	7	15	2	-	-
Rudná	12	3	2	-	1	5	1	-	10	5	3	1	-	-
dojíždí v rámci okresu celkem	82	14	13	2	13	26	5	-	70	28	32	8	1	1
Hl.m. Praha	117	1	33	8	16	40	-	2	97	20	19	44	12	12
Kladno	10	-	-	-	3	5	-	-	9	-	6	3	-	-
dojíždí z jiných okresů celkem	207	1	54	11	26	88	-	2	157	24	41	69	21	21
dojíždějící do obce úhrnem	289	15	67	13	39	114	5	2	227	52	73	77	22	22
25. Chýnvice														
obec vyjíždky:														
dojíždí v rámci okresu celkem	6	-	-	-	3	2	1	-	6	3	2	1	-	-
dojíždí z jiných okresů celkem	8	-	5	-	-	3	-	-	7	-	2	2	3	3
dojíždějící do obce úhrnem	14	-	5	-	3	5	1	-	13	3	4	3	3	3
26. Jeneč														
obec vyjíždky:														
Hostivice	29	1	4	-	7	3	4	-	28	17	9	2	-	-
dojíždí v rámci okresu celkem	65	6	7	2	14	14	5	-	57	26	21	7	3	3
Hl.m. Praha	77	3	7	7	23	24	-	-	67	2	23	30	12	12
Kladno	41	1	4	1	11	13	-	-	36	-	21	14	1	1
Unhošť	19	2	1	-	4	6	-	-	17	10	6	-	1	1
dojíždí z jiných okresů celkem	238	9	18	15	58	89	-	-	169	20	58	62	27	27
dojíždějící do obce úhrnem	303	15	25	17	72	103	5	-	226	46	79	69	30	30
27. Jesenice														
obec vyjíždky:														
Jílové u Prahy	17	-	9	2	1	1	-	2	17	4	3	10	-	-
Psáry	45	3	11	5	12	1	-	2	41	28	9	4	-	-
Vestec	11	-	3	2	2	-	2	-	11	5	5	1	-	-

Tab. č. 717 Zaměstnané osoby dojíždějící do zaměstnání podle odvětví ekonomické činnosti, času stráveného dojíždkou, frekvence dojíždky a podle obce dojíždky a obce vyjíždky

Okres Praha-západ

Obec dojíždky Obec vyjíždky	Dojíždějící celkem	z toho odvětví ekonomické činnosti							z celkového počtu dojíždí denně	z toho čas v minutách			
		zemědělství lesnictví	průmysl	stavebnictví	obchod	doprava a teleko- munikace	školství	zdravot- nictví, soc. činnosti		- 14	15 - 29	30 - 59	60 +
Zlatníky-Hodkovice	26	3	10	3	2	-	-	-	20	14	5	1	-
dojíždí v rámci okresu celkem	128	6	43	14	23	6	3	5	116	55	35	23	3
Hl.m. Praha	399	5	116	89	80	19	4	18	369	35	128	159	46
Týnec nad Sázavou	11	-	7	-	-	-	-	-	10	-	3	6	1
Kamenice	22	2	8	4	4	-	-	1	19	4	10	5	-
Sulice	15	1	6	1	3	-	-	2	13	7	4	2	-
dojíždí z jiných okresů celkem	649	22	182	169	120	22	7	27	543	63	175	229	74
dojíždějící do obce úhrnem	777	28	225	183	143	28	10	32	659	118	210	252	77
28. Jílové u Prahy													
obec vyjíždky:													
Davle	13	1	8	1	-	-	-	-	13	2	8	3	-
Kamenný Přívoz	99	3	41	6	12	8	4	6	95	33	42	16	4
Libeň	48	1	4	7	6	7	2	5	43	16	16	10	1
Okrouhlo	14	-	5	-	1	1	3	2	13	6	7	-	-
Petrov	32	3	17	-	1	-	1	1	31	14	14	2	1
Pohoří	14	1	2	1	-	3	1	2	13	7	3	3	-
Psáry	30	-	10	4	7	-	1	2	30	5	21	4	-
Zvole	22	-	6	-	4	-	1	1	17	1	14	1	-
dojíždí v rámci okresu celkem	311	10	109	24	36	21	16	19	292	89	141	53	8
Hl.m. Praha	98	3	26	6	16	2	5	6	83	14	15	47	7
Krhanice	16	-	9	2	-	1	-	1	14	3	8	3	-
Lešany	27	2	13	1	-	2	2	-	27	5	18	4	-
Netvořice	12	-	7	-	-	1	1	-	10	1	5	4	-
Týnec nad Sázavou	32	2	17	1	3	1	-	-	29	1	16	9	3
Kamenice	11	1	2	-	1	1	1	-	11	2	4	5	-
dojíždí z jiných okresů celkem	272	17	96	17	25	15	12	11	223	40	81	83	19
dojíždějící do obce úhrnem	583	27	205	41	61	36	28	30	515	129	222	136	27
29. Jíloviště													
obec vyjíždky:													
Mníšek pod Brdy	15	1	1	-	2	1	-	-	12	1	5	5	1
dojíždí v rámci okresu celkem	74	15	5	1	9	5	3	-	62	10	30	19	3
Hl.m. Praha	103	12	5	2	18	10	1	-	79	8	26	32	13
dojíždí z jiných okresů celkem	130	14	5	5	28	12	2	-	97	8	30	42	17
dojíždějící do obce úhrnem	204	29	10	6	37	17	5	-	159	18	60	61	20
30. Jinočany													
obec vyjíždky:													
dojíždí v rámci okresu celkem	42	2	8	8	5	5	2	1	39	16	13	9	1
Hl.m. Praha	69	-	16	12	16	13	2	1	61	5	18	19	19
dojíždí z jiných okresů celkem	111	1	21	23	23	26	3	3	93	7	28	30	28
dojíždějící do obce úhrnem	153	3	29	31	28	31	5	4	132	23	41	39	29
31. Kamenný Přívoz													
obec vyjíždky:													
dojíždí v rámci okresu celkem	11	-	4	4	1	-	1	-	11	5	3	3	-

Tab. č. 717 Zaměstnané osoby dojíždějící do zaměstnání podle odvětví ekonomické činnosti, času stráveného dojíždkou, frekvence dojíždky a podle obce dojíždky a obce vyjíždky

Okres Praha-západ

Obec dojíždky Obec vyjíždky	Dojíždějící celkem	z toho odvětví ekonomické činnosti							z celkového počtu dojíždí denně	z toho čas v minutách			
		zemědělství lesnictví	průmysl	stavebnictví	obchod	doprava a teleko- munikace	školství	zdravot- nictví, soc. činnosti		- 14	15 - 29	30 - 59	60 +
Hl.m. Praha	18	1	6	5	3	-	-	1	12	2	1	6	3
Krhanice	14	1	5	3	-	1	-	-	13	6	4	3	-
Týnec nad Sázavou	14	2	6	2	1	-	1	-	12	2	8	2	-
dojíždí z jiných okresů celkem	62	4	25	13	4	3	2	1	49	12	17	13	7
dojíždějící do obce úhrnem	73	4	29	17	5	3	3	1	60	17	20	16	7
32. Karlík													
obec vyjíždky:													
dojíždí v rámci okresu celkem	3	-	-	1	-	-	-	-	3	1	1	1	-
dojíždí z jiných okresů celkem	4	-	1	1	-	1	-	-	4	-	1	1	1
dojíždějící do obce úhrnem	7	-	1	2	-	1	-	-	7	1	2	2	1
33. Klíncec													
obec vyjíždky:													
dojíždí v rámci okresu celkem	3	-	1	1	-	-	-	-	3	2	1	-	-
dojíždí z jiných okresů celkem	11	1	1	2	2	-	1	-	7	1	2	2	2
dojíždějící do obce úhrnem	14	1	2	3	2	-	1	-	10	3	3	2	2
34. Kněževes													
obec vyjíždky:													
Středokluky	12	5	3	2	1	-	-	-	12	7	3	2	-
Tuchoměřice	12	3	4	5	-	-	-	-	12	4	4	3	-
dojíždí v rámci okresu celkem	52	18	15	9	2	2	1	1	51	20	19	10	1
Hl.m. Praha	65	4	39	5	6	1	-	3	63	7	20	24	12
Kladno	26	2	6	2	4	2	-	1	20	-	12	7	1
dojíždí z jiných okresů celkem	143	14	63	20	13	5	-	4	118	9	48	41	20
dojíždějící do obce úhrnem	195	32	78	29	15	7	-	5	169	29	67	51	21
35. Kosoř													
obec vyjíždky:													
dojíždí v rámci okresu celkem	6	-	-	-	-	2	3	1	6	2	3	1	-
Hl.m. Praha	11	1	3	-	-	1	-	-	8	1	3	4	-
dojíždí z jiných okresů celkem	12	1	3	-	-	2	-	-	9	1	3	5	-
dojíždějící do obce úhrnem	18	1	3	-	-	4	3	1	15	3	6	6	-
36. Kytín													
obec vyjíždky:													
Mníšek pod Brdy	19	-	7	2	-	-	-	6	17	8	7	2	-
dojíždí v rámci okresu celkem	24	-	11	2	-	-	-	7	20	9	7	4	-
Hl.m. Praha	15	-	4	5	1	1	-	3	9	1	1	4	2
dojíždí z jiných okresů celkem	39	-	15	10	2	1	-	8	28	8	7	9	3
dojíždějící do obce úhrnem	63	-	26	12	2	1	-	15	48	17	14	13	3
37. Lety													
obec vyjíždky:													
Dobřichovice	32	-	21	4	3	-	-	-	28	18	9	1	-
Řevnice	40	-	20	7	5	-	1	-	37	19	9	8	1
dojíždí v rámci okresu celkem	103	-	57	21	9	2	1	-	95	43	29	19	3
Hl.m. Praha	23	-	11	3	3	1	-	-	17	2	6	6	3

Tab. č. 717 Zaměstnané osoby dojíždějící do zaměstnání podle odvětví ekonomické činnosti, času stráveného dojíždkou, frekvence dojíždky a podle obce dojíždky a obce vyjíždky

Okres Praha-západ

Obec dojíždky Obec vyjíždky	Dojíždějící celkem	z toho odvětví ekonomické činnosti							z celkového počtu dojíždí denně	z toho čas v minutách			
		zemědělství lesnictví	průmysl	stavebnictví	obchod	doprava a teleko- munikace	školství	zdravot- nictví, soc. činnosti		- 14	15 - 29	30 - 59	60 +
dojíždí z jiných okresů celkem	66	-	41	9	4	1	-	-	48	7	18	17	6
dojíždějící do obce úhrnem	169	-	98	30	13	3	1	-	143	50	47	36	9
38. Libčice nad Vltavou													
obec vyjíždky:													
Dolany	41	-	26	2	2	2	-	2	37	12	12	13	-
Holubice	24	-	21	-	-	-	-	-	24	1	11	12	-
Roztoky	28	-	12	2	1	-	1	2	25	4	15	5	1
Tursko	20	-	12	4	1	-	-	-	19	6	11	2	-
dojíždí v rámci okresu celkem	132	-	83	10	4	2	1	4	123	29	56	35	3
Hl.m. Praha	34	1	9	4	3	2	3	2	25	1	1	16	7
Kladno	19	-	17	-	-	-	-	-	17	1	3	8	5
Olovnice	10	-	9	-	-	-	-	-	6	-	-	4	2
Kralupy nad Vltavou	80	-	51	7	-	5	2	-	74	13	23	35	3
Nelahozeves	10	-	7	2	-	1	-	-	9	-	4	4	1
dojíždí z jiných okresů celkem	256	2	166	16	4	10	7	2	210	19	43	109	38
dojíždějící do obce úhrnem	388	2	249	26	8	12	8	6	333	48	99	144	41
39. Libeň													
obec vyjíždky:													
dojíždí v rámci okresu celkem	10	-	7	-	1	-	-	-	9	1	5	3	-
Hl.m. Praha	13	-	2	4	2	-	-	-	9	-	2	5	2
dojíždí z jiných okresů celkem	16	-	3	4	2	-	-	-	11	1	2	5	3
dojíždějící do obce úhrnem	26	-	10	4	3	-	-	-	20	2	7	8	3
40. Lichoceves													
obec vyjíždky:													
Čičovice	10	2	8	-	-	-	-	-	10	8	1	1	-
dojíždí v rámci okresu celkem	32	3	21	1	1	1	-	-	30	18	6	6	-
dojíždí z jiných okresů celkem	26	3	16	-	2	2	-	-	26	2	11	7	6
dojíždějící do obce úhrnem	58	6	37	1	3	3	-	-	56	20	17	13	6
41. Líšnice													
obec vyjíždky:													
Řitka	10	1	-	6	-	-	2	-	8	4	2	2	-
dojíždí v rámci okresu celkem	34	6	2	11	7	-	4	-	25	10	12	3	-
dojíždí z jiných okresů celkem	15	2	2	2	1	-	1	-	8	-	4	2	2
dojíždějící do obce úhrnem	49	8	4	13	8	-	5	-	33	10	16	5	2
42. Měchenice													
obec vyjíždky:													
dojíždí v rámci okresu celkem	18	-	6	3	3	4	-	-	16	4	8	4	-
Hl.m. Praha	15	-	-	3	4	1	-	-	11	2	4	3	2
dojíždí z jiných okresů celkem	26	-	-	7	5	5	-	-	17	3	4	7	3
dojíždějící do obce úhrnem	44	-	6	10	8	9	-	-	33	7	12	11	3
43. Mníšek pod Brdy													
obec vyjíždky:													
Bojanovice	10	-	8	-	-	-	-	-	10	1	5	4	-

Tab. č. 717 Zaměstnané osoby dojíždějící do zaměstnání podle odvětví ekonomické činnosti, času stráveného dojížděním, frekvence dojíždějí a podle obce dojíždějí a obce vyjíždějí

Okres Praha-západ

Obec dojíždějí Obec vyjíždějí	Dojíždějící celkem	z toho odvětví ekonomické činnosti							z celkového počtu dojíždějí denně	z toho čas v minutách			
		zemědělství lesnictví	průmysl	stavebnictví	obchod	doprava a teleko-munikace	školství	zdravot-nictví, soc. činnosti		- 14	15 - 29	30 - 59	60 +
Čisovice	33	1	17	2	4	5	2	-	30	17	11	2	-
Kytín	25	-	8	1	7	3	-	2	22	15	4	3	-
Řitka	17	1	7	-	5	-	-	-	16	13	2	1	-
Zahořany	14	-	9	1	-	2	2	-	14	9	4	1	-
dojíždí v rámci okresu celkem	147	3	70	5	19	13	6	5	136	58	52	22	3
Hl.m. Praha	88	1	21	9	10	5	2	16	65	4	16	35	10
Příbram	16	-	9	-	-	1	-	2	14	-	3	9	2
Dobříš	64	-	47	1	3	-	4	3	61	7	41	13	-
Malá Hraštice	36	-	21	1	4	4	-	1	36	3	31	2	-
Mokrovraty	20	-	15	-	-	1	-	1	19	-	5	10	4
Nová Ves pod Pleší	31	1	18	-	2	3	1	-	29	11	13	4	1
Nový Knín	42	-	37	1	-	-	-	1	42	2	26	13	1
Stará Huť	11	-	8	-	-	-	-	1	10	-	2	8	-
Velká Lečice	12	-	9	1	-	1	-	-	11	-	9	2	-
Voznice	14	1	7	-	1	1	2	-	11	4	5	2	-
dojíždí z jiných okresů celkem	404	5	230	26	23	20	10	26	347	35	160	123	29
dojíždějící do obce úhrnem	551	8	300	31	42	33	16	31	483	93	212	145	32
44. Nučice													
obec vyjíždějí:													
Rudná	24	-	6	4	5	2	1	-	20	10	9	1	-
Tachlovice	13	-	2	-	4	-	1	-	10	7	2	1	-
dojíždí v rámci okresu celkem	55	-	15	7	11	3	2	-	46	26	13	5	1
Hl.m. Praha	36	-	13	3	6	6	2	-	34	4	8	15	7
dojíždí z jiných okresů celkem	95	1	27	12	14	17	8	-	80	18	23	29	10
dojíždějící do obce úhrnem	150	1	42	19	25	20	10	-	126	44	36	34	11
45. Ohrobec													
obec vyjíždějí:													
dojíždí v rámci okresu celkem	4	2	1	1	-	-	-	-	4	2	-	1	-
Hl.m. Praha	15	-	-	3	7	-	-	-	15	-	7	8	-
dojíždí z jiných okresů celkem	15	-	-	3	7	-	-	-	15	-	7	8	-
dojíždějící do obce úhrnem	19	2	1	4	7	-	-	-	19	2	7	9	-
46. Okoř													
obec vyjíždějí:													
Mníšek pod Brdy	15	-	12	-	1	-	-	-	12	5	5	2	-
dojíždí v rámci okresu celkem	17	-	12	-	1	-	-	-	13	6	5	2	-
dojíždí z jiných okresů celkem	7	1	-	1	1	-	-	-	6	-	1	4	1
dojíždějící do obce úhrnem	24	1	12	1	2	-	-	-	19	6	6	6	1
47. Okrouhlo													
obec vyjíždějí:													
dojíždí v rámci okresu celkem	21	2	9	1	1	2	3	-	19	15	2	1	1
Hl.m. Praha	11	-	3	2	4	1	-	-	10	2	2	6	-
dojíždí z jiných okresů celkem	14	-	4	3	4	1	-	-	11	2	3	6	-
dojíždějící do obce úhrnem	35	2	13	4	5	3	3	-	30	17	5	7	1

Tab. č. 717 Zaměstnané osoby dojíždějící do zaměstnání podle odvětví ekonomické činnosti, času stráveného dojížděním, frekvence dojížděky a podle obce dojížděky a obce vyjížděky

Okres Praha-západ

Obec dojížděky Obec vyjížděky	Dojíždějící celkem	z toho odvětví ekonomické činnosti							z celkového počtu dojíždě dní denně	z toho čas v minutách			
		zemědělství lesnictví	průmysl	stavebnictví	obchod	doprava a teleko-munikace	školství	zdravot-nictví, soc. činnosti		- 14	15 - 29	30 - 59	60 +
48. Ořech													
obec vyjížděky:													
dojíždě v rámci okresu celkem	5	-	1	-	2	1	1	-	5	4	-	1	-
Hl.m. Praha	40	-	6	2	8	3	-	-	35	7	12	12	4
dojíždě z jiných okresů celkem	52	-	7	8	8	4	1	-	43	7	13	16	7
dojíždějí do obce úhrnem	57	-	8	8	10	5	2	-	48	11	13	17	7
49. Petrov													
obec vyjížděky:													
dojíždě v rámci okresu celkem	11	2	3	1	-	1	-	-	9	6	1	1	-
dojíždě z jiných okresů celkem	9	-	1	6	1	-	-	-	8	-	-	4	4
dojíždějí do obce úhrnem	20	2	4	7	1	1	-	-	17	6	1	5	4
50. Pohoří													
obec vyjížděky:													
Jílové u Prahy	18	-	2	-	1	-	-	-	17	9	5	3	-
dojíždě v rámci okresu celkem	26	2	3	-	1	-	1	1	24	10	9	5	-
dojíždě z jiných okresů celkem	35	4	7	-	-	-	-	5	30	10	14	6	-
dojíždějí do obce úhrnem	61	6	10	-	1	-	1	6	54	20	23	11	-
51. Průhonice													
obec vyjížděky:													
Jesenice	31	2	9	4	7	1	1	-	30	9	10	9	2
dojíždě v rámci okresu celkem	84	4	18	9	30	3	3	1	78	11	22	32	11
Hl.m. Praha	1057	29	95	58	444	28	11	14	914	104	262	381	165
Čerčany	10	-	1	1	7	1	-	-	8	-	6	1	1
Čestlice	31	-	4	-	5	2	2	-	30	19	8	3	-
Dobřežovice	31	1	6	1	8	-	1	-	29	16	9	4	-
Modletice	14	1	5	-	1	2	-	-	14	2	8	4	-
Říčany	39	-	2	-	18	-	-	-	28	3	11	13	1
dojíždě z jiných okresů celkem	1489	44	142	81	629	40	18	16	1220	155	347	498	218
dojíždějí do obce úhrnem	1573	48	160	90	659	43	21	17	1298	166	369	530	229
52. Psáry													
obec vyjížděky:													
Jesenice	18	-	1	2	-	-	-	6	15	3	5	7	-
Jílové u Prahy	20	-	8	3	-	-	1	2	17	5	11	1	-
dojíždě v rámci okresu celkem	60	1	17	12	-	2	1	11	50	11	20	17	2
Hl.m. Praha	75	1	23	15	14	4	5	2	70	4	25	30	11
dojíždě z jiných okresů celkem	116	3	30	36	17	6	5	4	93	5	30	40	18
dojíždějí do obce úhrnem	176	4	47	48	17	8	6	15	143	16	50	57	20
53. Ptice													
obec vyjížděky:													
Červený Újezd	12	9	3	-	-	-	-	-	11	5	5	1	-
dojíždě v rámci okresu celkem	16	9	4	1	-	-	-	-	14	7	6	1	-
dojíždě z jiných okresů celkem	13	3	2	6	-	-	-	-	10	2	4	4	-
dojíždějí do obce úhrnem	29	12	6	7	-	-	-	-	24	9	10	5	-

Tab. č. 717 Zaměstnané osoby dojíždějící do zaměstnání podle odvětví ekonomické činnosti, času stráveného dojížděním, frekvence dojíždějí a podle obce dojíždějí a obce vyjíždějí

Okres Praha-západ

Obec dojíždějí Obec vyjíždějí	Dojíždějící celkem	z toho odvětví ekonomické činnosti							z celkového počtu dojíždějí denně	z toho čas v minutách				
		zemědělství lesnictví	průmysl	stavebnictví	obchod	doprava a teleko- munikace	školství	zdravot- nictví, soc. činnosti		- 14	15 - 29	30 - 59	60 +	
54. Roblín														
obec vyjíždějí:														
dojíždějí v rámci okresu celkem	7	2	4	-	-	-	-	-	7	1	1	3	1	
dojíždějí z jiných okresů celkem	7	2	3	-	-	-	-	-	2	-	-	-	2	
dojíždějí do obce úhrnem	14	4	7	-	-	-	-	-	9	1	1	3	3	
55. Roztoky														
obec vyjíždějí:														
Libčice nad Vltavou	83	-	38	8	10	4	1	8	76	10	37	27	-	
Úholičky	20	-	9	2	2	1	1	1	20	12	4	3	1	
Velké Přílepy	14	-	1	-	2	1	-	4	13	5	7	1	-	
dojíždějí v rámci okresu celkem	163	1	62	17	20	7	3	17	147	32	58	45	10	
Hl.m. Praha	269	2	66	50	9	9	6	29	248	14	48	132	53	
Kralupy nad Vltavou	61	-	40	2	1	2	1	4	48	3	10	30	5	
dojíždějí z jiných okresů celkem	497	3	158	116	12	16	10	46	370	23	70	187	89	
dojíždějí do obce úhrnem	660	4	220	133	32	23	13	63	517	55	128	232	99	
56. Rudná														
obec vyjíždějí:														
Červený Újezd	20	-	10	-	4	1	1	1	20	3	12	5	-	
Drahelčice	47	-	9	3	13	2	3	-	46	23	18	5	-	
Hostivice	24	1	5	2	5	4	1	-	21	7	7	6	-	
Chrástany	14	-	4	-	1	5	1	-	14	10	4	-	-	
Chýně	11	-	2	-	1	4	-	-	11	4	3	4	-	
Jinočany	12	-	3	3	3	1	-	-	12	5	5	2	-	
Nučice	52	-	7	-	13	7	4	-	47	23	16	7	1	
Ptice	19	-	2	1	8	2	-	-	17	3	11	2	-	
Tachlovice	18	1	4	4	2	-	1	-	16	7	8	1	-	
Úhonice	45	2	9	-	5	7	5	-	41	24	14	3	-	
dojíždějí v rámci okresu celkem	343	6	74	21	72	42	16	3	317	122	116	64	13	
Hl.m. Praha	769	-	97	44	252	150	4	7	710	43	150	336	179	
Beroun	220	-	47	3	60	36	4	1	197	3	59	130	5	
Chrustenice	14	-	2	-	5	2	1	-	12	1	6	5	-	
Chyňava	20	-	9	-	6	3	-	-	17	-	8	8	1	
Králův Dvůr	60	-	20	2	21	3	-	1	52	-	13	33	6	
Loděnice	29	-	11	-	7	4	2	-	26	13	11	2	-	
Mezouň	16	1	3	-	7	2	1	-	14	6	8	-	-	
Vráž	17	-	8	2	3	1	1	-	16	6	7	3	-	
Zdice	16	-	2	-	5	5	-	-	16	-	3	11	2	
Kladno	136	-	35	2	42	21	-	1	124	-	32	78	14	
Slaný	11	-	6	-	2	-	-	-	11	-	-	11	-	
Svárov	12	-	5	-	2	-	-	-	9	-	5	4	-	
Unhošť	19	-	5	-	6	2	-	1	16	-	11	5	-	
dojíždějí z jiných okresů celkem	1736	2	325	77	528	298	14	11	1484	91	362	730	298	
dojíždějí do obce úhrnem	2079	8	399	98	600	340	30	14	1801	213	478	794	311	

Tab. č. 717 Zaměstnané osoby dojíždějící do zaměstnání podle odvětví ekonomické činnosti, času stráveného dojížděním, frekvence dojíždějí a podle obce dojíždějí a obce vyjíždějí

Okres Praha-západ

Obec dojíždějí Obec vyjíždějí	Dojíždějící celkem	z toho odvětví ekonomické činnosti							z celkového počtu dojíždějí denně	z toho čas v minutách			
		zemědělství lesnictví	průmysl	stavebnictví	obchod	doprava a teleko- munikace	školství	zdravot- nictví, soc. činnosti		- 14	15 - 29	30 - 59	60 +
57. Řevnice													
obec vyjíždějí:													
Černošice	10	-	-	4	-	-	-	1	9	5	4	-	-
Dobříchovice	47	-	2	6	14	6	-	2	41	23	12	6	-
Lety	55	-	7	9	11	2	5	3	50	25	19	6	-
Všenory	11	-	1	1	4	-	1	2	10	4	4	2	-
dojíždějí v rámci okresu celkem	160	-	20	24	33	9	8	10	138	60	48	25	3
Hl.m. Praha	86	-	6	25	14	7	5	5	64	7	4	34	19
Beroun	16	-	3	3	2	-	-	-	12	-	2	9	1
Hlásná Třebaň	12	-	3	2	2	-	2	-	11	-	6	5	-
Karlštejn	10	-	2	2	2	2	-	1	9	2	2	5	-
Skuhrov	11	-	2	7	1	-	-	-	10	1	7	2	-
Zadní Třebaň	16	-	4	1	1	2	2	1	14	9	4	1	-
dojíždějí z jiných okresů celkem	238	2	28	66	29	17	15	12	175	28	42	76	29
dojíždějí do obce úhrnem	398	2	48	90	62	26	23	22	313	88	90	101	32
58. Řitka													
obec vyjíždějí:													
Mníšek pod Brdy	10	1	4	1	2	1	1	-	9	3	3	3	-
dojíždějí v rámci okresu celkem	41	3	8	1	13	2	5	-	35	19	11	5	-
Hl.m. Praha	23	2	4	4	3	2	-	1	19	-	1	9	9
dojíždějí z jiných okresů celkem	40	3	8	8	7	2	-	1	32	1	3	17	11
dojíždějí do obce úhrnem	81	6	16	9	20	4	5	1	67	20	14	22	11
59. Slapy													
obec vyjíždějí:													
Buš	20	-	4	1	-	2	1	6	19	15	4	-	-
Štěchovice	19	-	4	-	-	3	3	6	17	5	9	3	-
dojíždějí v rámci okresu celkem	53	1	9	2	3	5	4	16	49	22	21	5	1
Hl.m. Praha	48	1	15	2	1	4	-	6	23	1	-	11	11
Nový Knín	11	-	-	-	-	-	-	7	9	-	3	6	-
dojíždějí z jiných okresů celkem	118	4	25	6	1	6	1	36	52	5	10	19	18
dojíždějí do obce úhrnem	171	5	34	8	4	11	5	52	101	27	31	24	19
60. Statenice													
obec vyjíždějí:													
Velké Přílepy	12	-	-	4	2	1	-	-	11	7	3	1	-
dojíždějí v rámci okresu celkem	44	1	4	9	8	11	-	-	42	18	19	4	1
Hl.m. Praha	25	-	7	7	3	4	-	-	21	3	7	11	-
dojíždějí z jiných okresů celkem	43	-	8	14	5	8	-	1	34	3	10	18	3
dojíždějí do obce úhrnem	87	1	12	23	13	19	-	1	76	21	29	22	4
61. Středokluky													
obec vyjíždějí:													
Kněževes	14	-	-	6	-	2	3	-	14	13	1	-	-
dojíždějí v rámci okresu celkem	46	1	5	18	2	7	5	1	45	17	19	6	3
Hl.m. Praha	37	1	5	5	9	-	7	-	31	3	6	17	5

Tab. č. 717 Zaměstnané osoby dojíždějící do zaměstnání podle odvětví ekonomické činnosti, času stráveného dojíždkou, frekvence dojíždky a podle obce dojíždky a obce vyjíždky

Okres Praha-západ

Obec dojíždky Obec vyjíždky	Dojíždějící celkem	z toho odvětví ekonomické činnosti							z celkového počtu dojíždí denně	z toho čas v minutách			
		zemědělství lesnictví	průmysl	stavebnictví	obchod	doprava a teleko- munikace	školství	zdravot- nictví, soc. činnosti		- 14	15 - 29	30 - 59	60 +
Kladno	33	1	16	2	6	2	3	-	29	1	14	11	3
Buštěhrad	11	-	4	2	-	1	1	-	11	5	5	1	-
dojíždí z jiných okresů celkem	143	4	45	26	17	9	17	1	123	27	44	39	12
dojíždějící do obce úhrnem	189	5	50	44	19	16	22	2	168	44	63	45	15
62. Svrkyně													
obec vyjíždky:													
dojíždí v rámci okresu celkem	19	5	2	3	1	8	-	-	18	7	10	1	-
Hl.m. Praha	13	-	-	1	6	1	-	-	11	-	5	4	2
dojíždí z jiných okresů celkem	23	-	3	2	8	5	-	-	19	1	10	5	3
dojíždějící do obce úhrnem	42	5	5	5	9	13	-	-	37	8	20	6	3
63. Štěchovice													
obec vyjíždky:													
Buš	13	-	9	1	-	1	1	-	13	6	6	-	1
Davle	16	-	7	1	3	2	1	1	15	6	7	2	-
Hradištko	59	-	23	8	9	3	8	2	58	34	17	6	1
Slapy	19	-	13	-	-	1	-	1	19	6	8	5	-
dojíždí v rámci okresu celkem	130	-	66	10	13	8	13	4	126	55	44	21	6
Hl.m. Praha	54	-	21	6	8	5	2	2	39	1	9	20	9
Kladno	23	-	16	-	1	2	-	-	21	-	-	1	20
dojíždí z jiných okresů celkem	157	2	79	11	14	11	6	4	116	11	27	35	43
dojíždějící do obce úhrnem	287	2	145	21	27	19	19	8	242	66	71	56	49
64. Tachlovice													
obec vyjíždky:													
dojíždí v rámci okresu celkem	20	4	1	4	4	-	4	-	20	13	7	-	-
dojíždí z jiných okresů celkem	39	2	7	15	1	2	1	-	14	6	3	4	1
dojíždějící do obce úhrnem	59	6	8	19	5	2	5	-	34	19	10	4	1
65. Trnová													
obec vyjíždky:													
dojíždí v rámci okresu celkem	3	-	2	-	-	-	-	-	3	-	1	2	-
dojíždí z jiných okresů celkem	6	-	3	-	3	-	-	-	6	1	3	2	-
dojíždějící do obce úhrnem	9	-	5	-	3	-	-	-	9	1	4	4	-
66. Třebotov													
obec vyjíždky:													
dojíždí v rámci okresu celkem	25	2	4	-	-	1	8	9	24	12	8	2	2
Hl.m. Praha	40	4	5	2	12	1	4	6	37	1	12	18	6
dojíždí z jiných okresů celkem	49	4	5	5	13	2	6	7	43	4	12	19	8
dojíždějící do obce úhrnem	74	6	9	5	13	3	14	16	67	16	20	21	10
67. Tučoměřice													
obec vyjíždky:													
Středokluky	11	-	1	-	1	1	2	-	11	7	3	1	-
dojíždí v rámci okresu celkem	36	-	10	-	5	2	6	-	35	11	15	8	1
Hl.m. Praha	67	1	23	9	10	5	-	-	60	6	12	22	20
Kladno	147	-	31	2	57	11	-	-	136	7	84	42	2

Tab. č. 717 Zaměstnané osoby dojíždějící do zaměstnání podle odvětví ekonomické činnosti, času stráveného dojíždkou, frekvence dojíždky a podle obce dojíždky a obce vyjíždky

Okres Praha-západ

Obec dojíždky Obec vyjíždky	Dojíždějící celkem	z toho odvětví ekonomické činnosti							z celkového počtu dojíždí denně	z toho čas v minutách			
		zemědělství lesnictví	průmysl	stavebnictví	obchod	doprava a teleko- munikace	školství	zdravot- nictví, soc. činnosti		- 14	15 - 29	30 - 59	60 +
dojíždí z jiných okresů celkem	290	3	73	14	96	21	-	-	259	20	118	90	30
dojíždějící do obce úhrnem	326	3	83	14	101	23	6	-	294	31	133	98	31
68. Tursko													
obec vyjíždky:													
dojíždí v rámci okresu celkem	31	11	5	2	6	1	2	-	31	11	15	5	-
Hl.m. Praha	12	2	4	2	-	-	-	-	9	1	1	2	5
dojíždí z jiných okresů celkem	24	6	7	3	1	-	-	-	19	3	2	8	6
dojíždějící do obce úhrnem	55	17	12	5	7	1	2	-	50	14	17	13	6
69. Úholičky													
obec vyjíždky:													
dojíždí v rámci okresu celkem	26	2	10	-	-	2	2	-	23	12	9	2	-
Hl.m. Praha	15	3	3	1	-	1	-	-	15	3	3	7	2
dojíždí z jiných okresů celkem	31	4	6	1	1	1	-	-	27	3	10	11	3
dojíždějící do obce úhrnem	57	6	16	1	1	3	2	-	50	15	19	13	3
70. Úhonice													
obec vyjíždky:													
dojíždí v rámci okresu celkem	23	3	7	1	4	3	5	-	21	10	7	4	-
dojíždí z jiných okresů celkem	15	-	5	1	3	2	1	-	10	1	6	2	1
dojíždějící do obce úhrnem	38	3	12	2	7	5	6	-	31	11	13	6	1
71. Únětice													
obec vyjíždky:													
dojíždí v rámci okresu celkem	19	-	3	-	6	2	-	-	19	11	4	4	-
Hl.m. Praha	26	2	6	2	6	1	1	-	26	6	7	7	6
dojíždí z jiných okresů celkem	31	2	7	3	6	2	1	-	29	6	9	8	6
dojíždějící do obce úhrnem	50	2	10	3	12	4	1	-	48	17	13	12	6
72. Velké Přílepy													
obec vyjíždky:													
Horoměřice	17	6	-	2	1	3	3	-	17	11	5	1	-
Roztoky	15	2	1	3	2	1	2	-	14	9	3	2	-
dojíždí v rámci okresu celkem	95	16	10	14	7	16	14	-	87	41	27	16	3
Hl.m. Praha	65	5	12	10	7	7	4	2	58	10	16	22	10
dojíždí z jiných okresů celkem	88	5	16	20	9	11	5	2	75	13	19	29	14
dojíždějící do obce úhrnem	183	21	26	34	16	27	19	2	162	54	46	45	17
73. Vestec													
obec vyjíždky:													
Jesenice	82	5	42	1	17	2	-	-	77	45	26	4	2
Jílové u Prahy	12	-	7	-	5	-	-	-	12	-	6	6	-
Psáry	37	2	21	2	4	-	-	-	37	18	18	1	-
Zlatníky-Hodkovice	25	2	13	-	5	-	-	-	23	9	8	5	1
dojíždí v rámci okresu celkem	197	9	100	8	42	4	-	1	188	80	76	26	6
Hl.m. Praha	363	3	133	34	127	9	-	6	339	55	104	147	31
Kamenice	23	-	11	-	8	-	-	-	20	1	4	15	-
dojíždí z jiných okresů celkem	530	4	207	58	170	16	-	9	463	66	135	206	53

Tab. č. 717 Zaměstnané osoby dojíždějící do zaměstnání podle odvětví ekonomické činnosti, času stráveného dojíždkou, frekvence dojíždky a podle obce dojíždky a obce vyjíždky

Okres Praha-západ

Obec dojíždky Obec vyjíždky	Dojíždějící celkem	z toho odvětví ekonomické činnosti							z celkového počtu dojíždí denně	z toho čas v minutách			
		zemědělství lesnictví	průmysl	stavebnictví	obchod	doprava a teleko-munikace	školství	zdravot-nictví, soc. činnosti		- 14	15 - 29	30 - 59	60 +
dojíždějící do obce úhrnem	727	13	307	66	212	20	-	10	651	146	211	232	59
74. Vonoklasy													
obec vyjíždky:													
dojíždí v rámci okresu celkem	1	-	-	-	-	-	-	-	1	1	-	-	-
dojíždí z jiných okresů celkem	7	1	-	1	-	1	-	-	1	-	-	1	-
dojíždějící do obce úhrnem	8	1	-	1	-	1	-	-	2	1	-	1	-
75. Vrané nad Vltavou													
obec vyjíždky:													
dojíždí v rámci okresu celkem	36	-	10	1	2	10	4	-	27	7	7	11	2
Hl.m. Praha	48	1	13	2	8	2	6	3	42	6	13	19	4
Milevsko	10	-	2	8	-	-	-	-	1	-	-	-	1
dojíždí z jiných okresů celkem	90	1	22	20	8	6	7	4	56	6	13	26	11
dojíždějící do obce úhrnem	126	1	32	21	10	16	11	4	83	13	20	37	13
76. Všenory													
obec vyjíždky:													
Dobřichovice	22	-	4	1	3	2	4	3	20	8	7	3	2
dojíždí v rámci okresu celkem	56	1	11	2	9	4	7	4	51	22	21	6	2
Hl.m. Praha	54	-	16	8	4	-	5	-	39	1	9	16	13
dojíždí z jiných okresů celkem	88	1	27	11	6	4	6	-	56	2	13	25	16
dojíždějící do obce úhrnem	144	2	38	13	15	8	13	4	107	24	34	31	18
77. Zahořany													
obec vyjíždky:													
dojíždí v rámci okresu celkem	1	-	-	-	-	-	-	1	1	1	-	-	-
dojíždí z jiných okresů celkem	1	-	-	-	1	-	-	-	1	-	1	-	-
dojíždějící do obce úhrnem	2	-	-	-	1	-	-	1	2	1	1	-	-
78. Zbuzany													
obec vyjíždky:													
dojíždí v rámci okresu celkem	31	-	18	10	1	-	-	-	31	12	10	5	4
Hl.m. Praha	36	-	16	10	5	-	-	-	35	9	13	8	5
dojíždí z jiných okresů celkem	44	-	23	10	5	-	-	-	41	11	13	10	7
dojíždějící do obce úhrnem	75	-	41	20	6	-	-	-	72	23	23	15	11
79. Zlatníky-Hodkovice													
obec vyjíždky:													
Jesenice	11	4	-	3	2	-	-	-	11	8	2	1	-
Libeň	13	2	6	1	-	-	-	-	13	7	5	1	-
dojíždí v rámci okresu celkem	55	9	19	8	6	-	2	-	54	28	18	6	2
Hl.m. Praha	38	1	11	11	7	-	2	-	34	5	14	13	1
dojíždí z jiných okresů celkem	60	4	17	17	10	1	2	-	52	11	21	16	3
dojíždějící do obce úhrnem	115	13	36	25	16	1	4	-	106	39	39	22	5
80. Zvole													
obec vyjíždky:													
Ohrobec	14	1	8	-	1	-	4	-	13	12	1	-	-
Okrouhlo	11	-	3	-	5	1	-	-	11	10	-	1	-

Tab. č. 717 Zaměstnané osoby dojíždějící do zaměstnání podle odvětví ekonomické činnosti, času stráveného dojíždkou, frekvence dojíždky a podle obce dojíždky a obce vyjíždky

Okres Praha-západ

Obec dojíždky Obec vyjíždky	Dojíždějící celkem	z toho odvětví ekonomické činnosti							z celkového počtu dojíždí denně	z toho čas v minutách			
		zemědělství lesnictví	průmysl	stavebnictví	obchod	doprava a teleko- munikace	školství	zdravot- nictví, soc. činnosti		- 14	15 - 29	30 - 59	60 +
dojíždí v rámci okresu celkem	48	3	20	4	6	4	6	-	47	28	12	4	2
Hl.m. Praha	67	2	36	10	8	-	-	2	62	4	12	31	15
dojíždí z jiných okresů celkem	82	4	42	17	8	-	-	2	68	4	12	35	17
dojíždějící do obce úhrnem	130	7	62	21	14	4	6	2	115	32	24	39	19
81. Nejistěno													
obec vyjíždky:													
dojíždí v rámci okresu celkem	-	-	-	-	-	-	-	-	-	-	-	-	-
Hl.m. Praha	64	2	9	16	9	5	-	1	51	3	12	19	15
dojíždí z jiných okresů celkem	109	4	19	30	12	11	1	1	79	4	14	30	28
dojíždějící do obce úhrnem	109	4	19	30	12	11	1	1	79	4	14	30	28

Sčítání lidu, domů a bytů 2001 – dojíždka do zaměstnání a škol

Zpracoval:

Odbor statistiky vývoje obyvatelstva Českého statistického úřadu

Ředitelka odboru: Ing. Jiřina Růžková, CSc.

Praha, prosinec 2003



Sčítání lidu, domů a bytů

WWW.CZSO.CZ

Kód: e-4130-03

Objednávky zasílejte na adresu:
Český statistický úřad
odbor informačních služeb
Sokolovská č. n. 142
186 04 Praha 8

e-mail: objednavky@gw.czso.cz

© Český statistický úřad, 2003