

## KOMENTÁŘ

31. března 2026

## Pohyb obyvatel ve Středočeském kraji v roce 2025

Počet obyvatel Středočeského kraje vzrostl během roku 2025 o 10,9 tis. osob, koncem roku 2025 v něm žilo celkem 1 477 134 obyvatel, o 70,1 tis. více než v druhém nejlidnatějším kraji, kterým bylo hl. m. Praha. Nárůst počtu obyvatel Středočeského kraje byl v loňském roce o 6,3 % vyšší než v roce 2024, byl však druhý nejnižší od roku 2014. Následkem pokračujícího poklesu počtu živě narozených dětí se o 26,8 % prohloubil přirozený úbytek, zemřelo o 3 517 osob více, než kolik se živě narodilo dětí. Přírůstek stěhováním dosáhl 14 436 osob a byl meziročně o 10,6 % vyšší.

Přírůstek obyvatel stěhováním zajišťovalo z 52,0 % saldo stěhování z ostatních krajů Česka (7 505 osob), přistěhovalectvím ze zahraničí přibylo 6 931 obyvatel. Saldo stěhování z ostatních částí republiky bylo meziročně o 3,3 % vyšší, zatímco v případě přírůstku stěhováním ze zahraničí byl zaznamenán nárůst o pětinu (o 19,8 %). Na svět přišlo v porovnání s rokem 2024 o 7,1 % méně dětí (celkem 10 201), čtvrtý rok v řadě tak pokračoval citelný pokles počtu živě narozených dětí (oproti roku 2021 se počet živě narozených dětí ve Středočeském kraji snížil o 32,5 %, nejvíce ze všech krajů, přičemž počet obyvatel se zvýšil o 7,6 %).

Počet zemřelých se oproti roku 2024 nezměnil (-0,3 %), zemřelo 13 718 osob. Meziroční pokles o 2,9 % zaznamenal počet nově uzavřených manželství, naopak počet rozvodů byl vyšší o 10,6 %. Do Středočeského kraje se přistěhovalo meziročně o 1,0 % méně osob, počet vystěhovalých se snížil o 5,8 %. Nejvíce obyvatel ze zahraničí získal Středočeský kraj z Ukrajiny (4 560 osob), Filipín (579 osob), Slovenska (439), Mongolska (320 osob), Číny (168 osob), Uzbekistánu (147 osob), Vietnamu (129 osob), Indie (123 osob) a Rumunska (109 osob).

Největší nárůst počtu obyvatel v přepočtu na tisíc obyvatel zaznamenaly správní obvody ORP Říčany, Lysá nad Labem, Brandýs nad Labem-Stará Boleslav, Slaný a Nymburk, ve čtyřech správních obvodech ORP se počet obyvatel snížil, a to v ORP Český Brod, Neratovice, Sedlčany a Čáslav. Ve městech žilo 755,9 tis. osob, tj. 51,2 % obyvatel kraje.

Středočeský kraj měl na konci roku 2025 celkem 1 477 134 obyvatel, z nichž bylo 50,7 % žen. Počet obyvatel se během roku 2025 zvýšil o 10 919 osob (mužů přibylo 6 821, žen 4 098), což byla druhá nejnižší hodnota od roku 2014. I přesto se jednalo v roce 2025 o nejvyšší hodnotu celkového nárůstu počtu obyvatel mezi všemi kraji, a to i relativně (7,4 ‰). Druhý nejvyšší přírůstek vykázalo v roce 2025 hl. m. Praha (o 9 204). Kladné hodnoty byly zaznamenány ještě u krajů Jihomoravského (+1 173), Pardubického (+481) a Plzeňského (+43). U ostatních krajů se počet obyvatel snížil. Nejvyšší úbytky zaznamenaly kraje Moravskoslezský (-6 233), Ústecký (-2 413), Vysočina (-1 694) a Zlínský (-1 483). V přepočtu na tisíc obyvatel ubylo nejvíce obyvatel v krajích Moravskoslezském (-5,3 ‰), Karlovarském (-4,0 ‰) a v Kraji Vysočina (-3,3 ‰).

Nárůst počtu obyvatel ve Středočeském kraji byl v roce 2025 zapříčiněn výhradně **přírůstkem stěhováním**. Migrační přírůstek Středočeského kraje byl nejvyšší mezi všemi kraji (**přibylo**

## KOMENTÁŘ

**14 436 osob**, a to i v přepočtu na tisíc obyvatel (9,8 ‰). Vyšší počet přistěhovaných než vystěhovaných osob vykázalo dvanáct ze čtrnácti krajů republiky. Přírůstek stěhováním se ve Středočeském kraji meziročně zvýšil o desetinu (o 10,6 ‰). Kladný migrační přírůstek zajišťovalo v roce 2025 ze 52,0 % stěhování z ostatních regionů Česka (7 505 osob, meziročně o 3,3 % více), ze zahraničí získal Středočeský kraj 6 931 osob, což bylo meziročně o pětinu (19,8 ‰) více. Ještě v roce 2023 byl zaznamenán vyšší přírůstek stěhováním ze zahraničí v porovnání s migračními přírůstky z ostatních částí republiky.

**Tab. 1 Počet a pohyb obyvatel Středočeského kraje (absolutně, relativně, meziroční změny)**

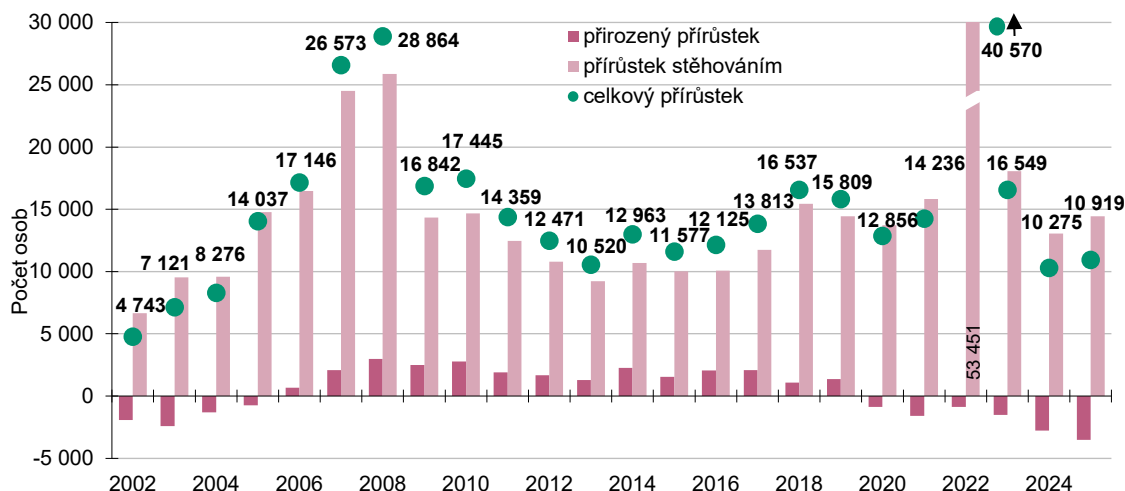
Ukazatel	Počet absolutně			Počet na 1 000 obyvatel	
	2024	2025 <sup>p)</sup>	Rozdíl 2025 <sup>p)</sup> -2024	2024	2025 <sup>p)</sup>
Sňatky	5 658	5 492	-166	3,9	3,7
Rozvody	2 946	3 257	311	2,0	2,2
Živě narození	10 981	10 201	-780	7,5	6,9
z toho mimo manželství <sup>1)</sup>	5 111	4 648	-463	46,5	45,6
Zemřelí	13 754	13 718	-36	9,4	9,3
z toho do 1 roku <sup>2)</sup>	18	23	5	1,6	2,3
Přistěhovalí	44 511	44 076	-435	30,5	30,0
Vystěhovalí	31 463	29 640	-1 823	21,6	20,2
Přirozený přírůstek	-2 773	-3 517	-744	-1,9	-2,4
Přírůstek stěhováním	13 048	14 436	1 388	8,9	9,8
z toho s ostatními regiony ČR	7 264	7 505	241	5,0	5,1
z toho se zahraničím	5 784	6 931	1 147	4,0	4,7
Celkový přírůstek	10 275	10 919	644	7,0	7,4
Počet obyvatel k 31.12.	1 466 215	1 477 134	10 919	x	x
Střední stav obyvatelstva	1 459 625	1 469 457	9 832	x	x

<sup>p)</sup> za rok 2025 se jedná o předběžné údaje; údaje z roku 2024 jsou definitivní

<sup>1)</sup> relativní údaj udává podíl živě narozených dětí mimo manželství (v ‰)

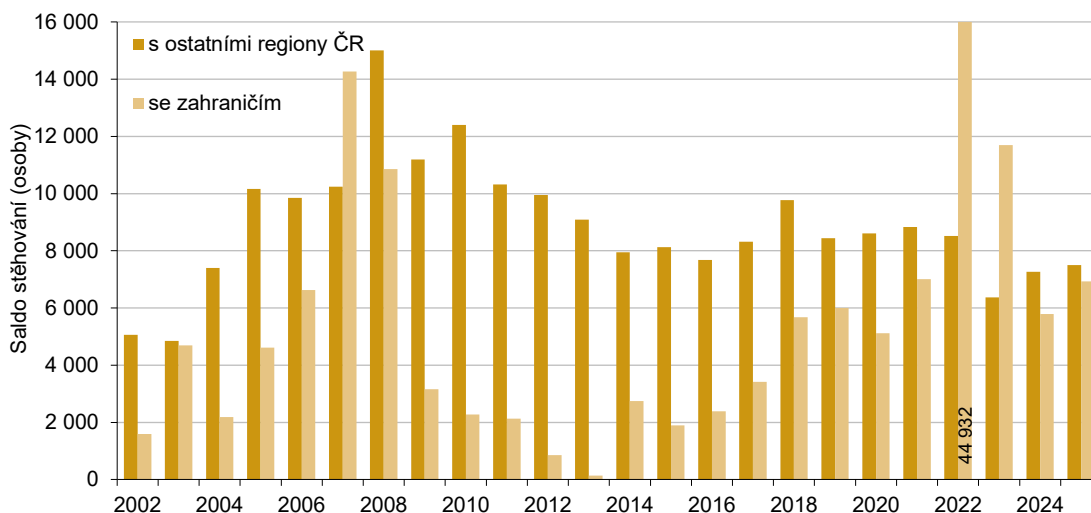
<sup>2)</sup> relativní údaj je na 1 000 živě narozených

**Graf 1 Celkový, migrační a přirozený přírůstek obyvatel ve Středočeském kraji v letech 2002 až 2025**



## KOMENTÁŘ

**Graf 2 Saldo stěhování s ostatními regiony České republiky a se zahraničím ve Středočeském kraji v letech 2002 až 2025**



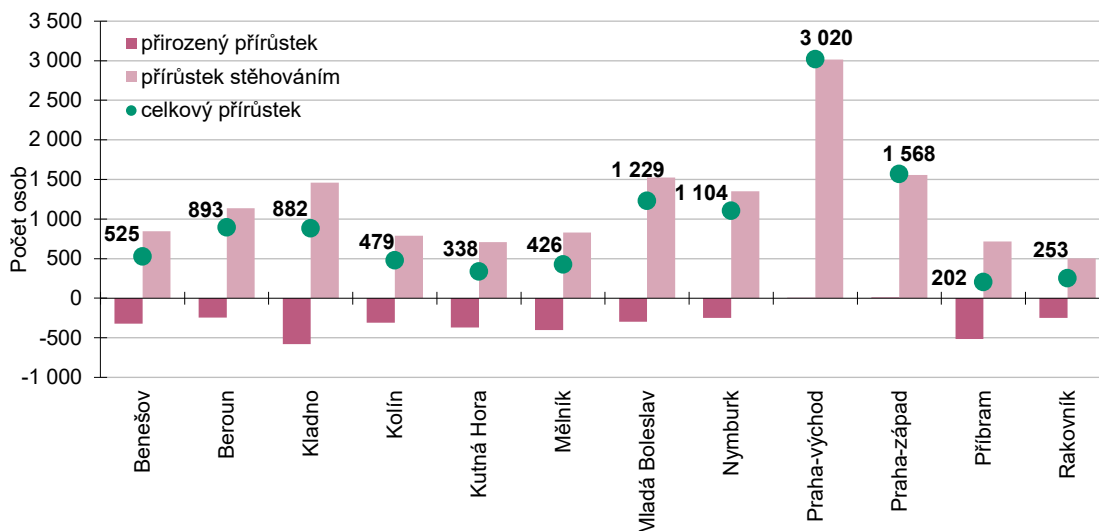
V roce 2025 byl ve Středočeském kraji zaznamenán, od roku 2020 přetrvávající, **přírozený úbytek** obyvatel (o 3 517 osob), nejvyšší od roku 2000. Ještě v roce 2019 byl přírozený přírůstek kladný (1 365). Oproti roku 2024 se přírozený úbytek prohloubil o více než čtvrtinu (o 26,8 %). Vyšší počet zemřelých než živě narozených dětí zaznamenaly v roce 2025 všechny kraje. Největší absolutní převahu zemřelých nad narozenými dětmi zaznamenaly kraje Moravskoslezský (o 5 482), Ústecký (o 3 964), Jihomoravský (o 3 562) a Středočeský (o 3 517). V přepočtu na tisíc obyvatel byl nejvyšší přírozený úbytek zaznamenán v Karlovarském (–5,5 ‰), Ústeckém (–4,9 ‰), Moravskoslezském (–4,7 ‰) a Královéhradeckém kraji (–3,9 ‰). Středočeský kraj vykázal po Praze (–0,8 ‰) v přepočtu na tisíc obyvatel nejnižší přírozený úbytek (–2,4 ‰), následovaný Jihomoravským krajem (–2,9 ‰) a Krajem Vysočina (–3,0 ‰).

Počet **živě narozených dětí** ve Středočeském kraji byl v roce 2025 oproti předchozímu roku o 7,1 % nižší, živě se narodilo **10 201 dětí**, což bylo meziročně o 780 dětí méně. Pokračoval tak čtvrtý rok v řadě citelný pokles porodnosti (v roce 2022 o 10,9 %, v roce 2023 o 9,0 % a v roce 2024 o 10,4 %). Oproti roku 2021, kdy přišlo ve Středočeském kraji na svět 15 111 dětí, se počet živě narozených dětí snížil o 32,5 %, nejvíce ze všech krajů. Počet **zemřelých** osob se meziročně téměř nezměnil (poklesl o 36 osob, tj. o –0,3 %, **zemřelo 13 718 osob**). V roce 2025 byl ve Středočeském kraji v přepočtu na tisíc obyvatel (9,3 ‰) mezi všemi kraji zaznamenán druhý nejnižší počet zemřelých osob (po hl. m. Praze s 8,7 ‰), relativní hodnota počtu živě narozených dětí (6,94 ‰) byla šestá nejnižší.

Počet **sňatků** (5 492) se v porovnání s rokem 2024 snížil o 2,9 %, jednalo se o nejnižší počet uzavřených manželství v kraji po roce 2014. Nově uzavřenými manželstvími v přepočtu na tisíc obyvatel (3,7 ‰) se Středočeský kraj umístil na páté pozici s relativně nejnižším počtem sňatků. Během roku 2025 bylo **rozvedeno 3 257 středočeských manželství**, což bylo meziročně o 311 více (tj. o 10,6 %). V přepočtu na tisíc obyvatel byl ve Středočeském kraji počet rozvodů (2,22 ‰) nejvyšší ze všech krajů.

## KOMENTÁŘ

**Graf 3 Celkový, přirozený a migrační přírůstek v okresech Středočeského kraje v roce 2025**



**Podíl dětí narozených mimo manželství** se ve Středočeském kraji meziročně snížil o 1,0 p. b. na 45,6 % a zůstal tak mírně pod celorepublikovým průměrem (46,8 %). Mezi kraji se jednalo o pátou nejnižší hodnotu. Nejvíce dětí se narodilo neprovdaným ženám v krajích Ústeckém (63,7 %), Karlovarském (57,4 %) a Libereckém (53,6 %), nejméně pak v hl. m. Praze (37,3 %), Jihomoravském (41,8 %) a Zlínském kraji (42,0 %). Z hlediska **pořadí narození** tvořily prvorozené děti 44,8 % všech živě narozených dětí, druhorozených bylo 40,8 % a třetích a dalších v pořadí 14,4 %. Počet prvorozených dětí se meziročně snížil o 6,5 %, u druhorozených byl zaznamenán pokles o 8,6 % a třetích a dalších v pořadí bylo méně o 4,4 %.

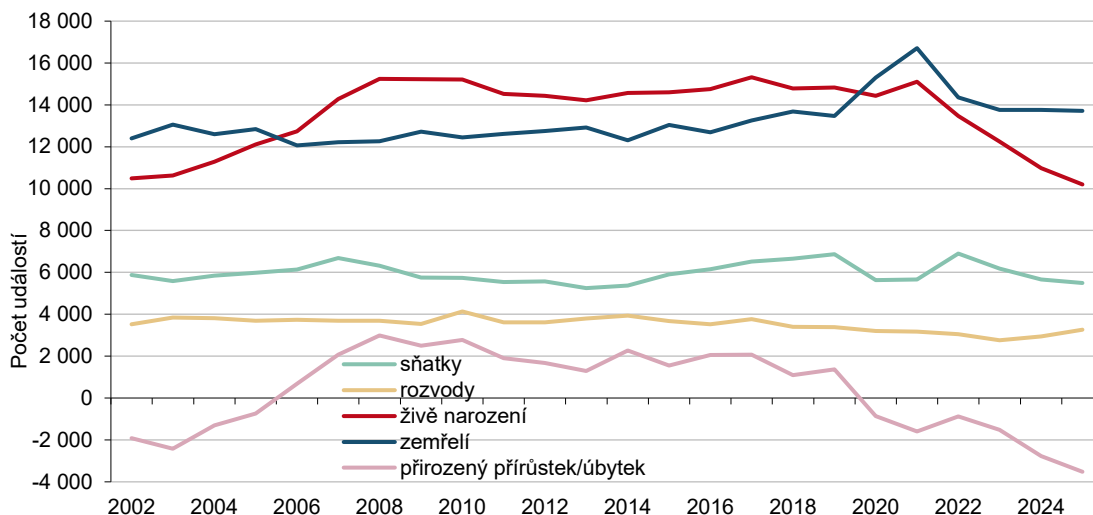
V roce 2025 získal Středočeský kraj **zahraničním stěhováním** nejvíce osob z Ukrajiny (4 560 osob), Filipín (579 osob), Slovenska (439), Mongolska (320 osob), Číny (168 osob), Uzbekistánu (147 osob), Vietnamu (129 osob), Indie (123 osob) a Rumunska (109 osob).

Nejlidnatějším **okresem** Středočeského kraje je od roku 2014 okres Praha-východ, počet obyvatel v něm ke konci roku 2025 dosáhl 207 567 (z celorepublikového pohledu se jednalo – po započtení Prahy – o 9. nejlidnatější okres). Okres Praha-východ zaznamenal největší nárůst počtu obyvatel mezi všemi okresy Středočeského kraje (o 3 020 osob), v případě celé republiky byl nárůst druhý nejvyšší (po hl. m. Praze), v přepočtu na tisíc obyvatel (14,7 ‰) byl nárůst počtu obyvatel v okrese Praha-východ ze všech okresů nejvyšší. Na opačné straně se nacházel okres Rakovník, v němž žilo koncem roku 2025 celkem 56 747 osob, nejméně ze všech okresů kraje. Z celorepublikového pohledu byl tento okres 5. nejméně lidnatým okresem republiky.

Celkem 22 z 26 **správních obvodů obcí s rozšířenou působností (ORP)** zaznamenalo během roku 2025 nárůst počtu obyvatel. V přepočtu na tisíc obyvatel zaznamenaly nejvyšší zvýšení počtu obyvatel správní obvody ORP Říčany (o 17,5 ‰), Lysá nad Labem (o 15,8 ‰), Brandýs nad Labem-Stará Boleslav (o 12,9 ‰), Slaný (o 11,0 ‰) a Nymburk (o 10,5 ‰), na opačné straně se nacházely správní obvody ORP Český Brod (-3,0 ‰), Neratovice (-2,0 ‰), Sedlčany (-1,8 ‰) a Čáslav (-0,9 ‰).

## KOMENTÁŘ

**Graf 4 Sňatky, rozvody, živě narození, zemřelí a přirozený přírůstek (úbytek) ve Středočeském kraji v letech 2002 až 2025**



**Tab. 2 Pohyb obyvatel ve Středočeském kraji a jeho okresech v roce 2025 (absolutní údaje)**

Kraj, okres	Sňatky	Rozvody	Živě narození	Zemřelí	Přirozený přírůstek	Přistěhovalí	Vystěhovalí	Přírůstek stěhováním	Celkový přírůstek	Počet obyvatel k 31.12.2025
<b>Kraj celkem</b>	<b>5 492</b>	<b>3 257</b>	<b>10 201</b>	<b>13 718</b>	<b>-3 517</b>	<b>44 076</b>	<b>29 640</b>	<b>14 436</b>	<b>10 919</b>	<b>1 477 134</b>
v tom okresy:										
Benešov	360	222	734	1 055	-321	2 931	2 085	846	525	104 433
Beroun	365	228	715	958	-243	3 492	2 356	1 136	893	103 455
Kladno	670	372	1 223	1 802	-579	5 422	3 961	1 461	882	172 388
Kolín	405	233	757	1 067	-310	3 594	2 805	789	479	108 760
Kutná Hora	283	156	534	905	-371	2 548	1 839	709	338	78 903
Mělník	450	237	776	1 179	-403	4 068	3 239	829	426	115 209
Mladá Boleslav	549	311	972	1 268	-296	5 932	4 407	1 525	1 229	138 955
Nymburk	402	267	745	993	-248	4 174	2 822	1 352	1 104	108 742
Praha-východ	781	509	1 431	1 424	7	10 053	7 040	3 013	3 020	207 567
Praha-západ	572	361	1 147	1 136	11	7 310	5 753	1 557	1 568	163 488
Příbram	434	251	794	1 308	-514	3 115	2 399	716	202	118 487
Rakovník	221	110	373	623	-250	1 590	1 087	503	253	56 747

Na nárůstu počtu obyvatel Středočeského kraje se dlouhodobě podílejí především okresy Praha-východ a Praha-západ. V roce 2025 došlo v těchto okresech k nárůstu o 3 020, resp. o 1 568 osob, jejich podíl na celkovém přírůstku počtu obyvatel kraje se oproti roku 2024 mírně zvýšil ze 36,7 % na 42,0 %. Jedná se o okresy v zázemí Prahy, které dlouhodobě zaznamenávají velké nárůsty počtu obyvatel a počty přistěhovalých osob vykazují ve srovnání s ostatními okresy republiky vyšší hodnoty. Příznivá věková struktura přistěhovalých osob zde pozitivně ovlivňuje přirozenou měnu obyvatelstva, což se v roce 2025 promítlo do skutečnosti, že okresy Praha-západ a Praha-východ byly mezi všemi okresy republiky jedinými, v nichž se narodilo

**KOMENTÁŘ**

nepatrně více dětí, než kolik zemřelo osob (v okrese Praha-západ dosáhl přirozený přírůstek hodnoty 11, v okrese Praha-východ to bylo 7)

**Tab. 3 Pohyb obyvatel ve Středočeském kraji a jeho správních obvodech obcí s rozšířenou působností v roce 2025**

Kraj, okres	Sňatky	Rozvo- dy	Živě naroze- ní	Zemře- lí	Přiro- zený přírůstek	Přistě- hovalí	Vystě- hovalí	Přírůstek stěhová- ním	Celkový přírůs- tek	Počet obyvatel k 31.12.2025
<b>Kraj celkem</b>	<b>5 492</b>	<b>3 257</b>	<b>10 201</b>	<b>13 718</b>	<b>-3 517</b>	<b>44 076</b>	<b>29 640</b>	<b>14 436</b>	<b>10 919</b>	<b>1 477 134</b>
v tom správ. obvody:										
Benešov	206	143	445	614	-169	2 126	1 579	547	378	64 790
Beroun	253	158	505	641	-136	2 487	1 770	717	581	71 081
Brandýs n. L.-St. Bol.	473	311	839	890	-51	6 214	4 549	1 665	1 614	126 260
Čáslav	97	56	168	296	-128	797	693	104	-24	26 436
Černošice	572	361	1 147	1 136	11	7 310	5 753	1 557	1 568	163 488
Český Brod	76	40	147	181	-34	754	784	-30	-64	21 084
Dobříš	79	59	169	264	-95	763	505	258	163	24 413
Hořovice	112	70	210	317	-107	1 302	883	419	312	32 374
Kladno	483	287	899	1 357	-458	4 162	3 294	868	410	129 312
Kolín	329	193	610	886	-276	2 977	2 158	819	543	87 676
Kralupy nad Vltavou	130	72	247	328	-81	1 671	1 363	308	227	34 792
Kutná Hora	186	100	366	609	-243	2 002	1 397	605	362	52 467
Lysá nad Labem	113	90	266	233	33	1 721	1 238	483	516	32 902
Mělník	186	86	318	514	-196	1 618	1 157	461	265	46 826
Mladá Boleslav	472	263	830	1 101	-271	5 518	4 202	1 316	1 045	119 997
Mnichovo Hradiště	77	48	142	167	-25	798	589	209	184	18 958
Neratovice	134	79	211	337	-126	1 110	1 050	60	-66	33 591
Nymburk	165	103	266	414	-148	1 765	1 172	593	445	42 764
Poděbrady	124	74	213	346	-133	1 191	915	276	143	33 076
Příbram	279	147	456	784	-328	2 214	1 808	406	78	72 025
Rakovník	221	110	373	623	-250	1 590	1 087	503	253	56 747
Říčany	308	198	592	534	58	3 997	2 649	1 348	1 406	81 307
Sedlčany	76	45	169	260	-91	417	365	52	-39	22 049
Slaný	187	85	324	445	-121	1 757	1 164	593	472	43 076
Vlašim	106	54	199	287	-88	670	524	146	58	26 583
Votice	48	25	90	154	-64	409	256	153	89	13 060

Kromě okresů Praha-západ a Praha-východ zemřelo ve všech ostatních okresech Středočeského kraje v loňském roce více osob, než kolik se narodilo dětí. Nejvyšší absolutní hodnoty přirozeného úbytku byly zjištěny v okresech Kladno (-579), Příbram (-514), Mělník (-403), Kutná Hora (-371) a Benešov (-321), relativně v přepočtu na tisíc obyvatel byl nejvyšší přirozený úbytek patrný v okresech Kutná Hora (-4,7 ‰), Rakovník a Příbram (shodně -4,4 ‰).

Přírůstek stěhováním byl v roce 2025 kladný ve všech okresech Středočeského kraje, v přepočtu na tisíc obyvatel nejvíce v okresech Praha-východ (14,6 ‰), Nymburk (12,5 ‰), Mladá Boleslav (11,1 ‰), Beroun (11,0 ‰) a Praha-západ (9,6 ‰). Nejmenší relativní migrační přírůstky byly v roce 2025 zaznamenány v okresech Příbram (6,1 ‰), Mělník (7,2 ‰), Kolín (7,3 ‰), Benešov (8,1 ‰) a Kladno (8,5 ‰).

## KOMENTÁŘ

Počet sňatků (v přepočtu na tisíc obyvatel) byl v roce 2025 nejvyšší v okresech Mladá Boleslav, Mělník, Rakovník a Kladno a nejnižší v okresech Benešov, Praha-západ a Beroun. Nejvíce rozvodů na tisíc obyvatel vykázaly okresy Praha-východ, Nymburk a Mladá Boleslav, nejméně okresy Rakovník, Kutná Hora a Mělník.

Nadpoloviční podíl dětí narozených mimo manželství byl v roce 2024 zjištěn v okresech Rakovník (54,2 %) a Mělník (50,4 %), zatímco nejnižší podíl byl zaznamenán v okresech Praha-západ (38,5 %) a Praha-východ (39,3 %), což byla zároveň pátá a šestá nejnižší hodnota v rámci všech okresů republiky. Dalšími okresy v pořadí byly okresy Kolín (45,0 %) a Kutná Hora (45,3 %).

Mezi **deset největších měst** Středočeského kraje patřilo k 31. prosinci 2025 Kladno (69 728 obyvatel, 12. největší město ČR), Mladá Boleslav (47 874), Kolín (33 392), Příbram (32 917), Kutná Hora (21 787), Beroun (21 744), Brandýs nad Labem-Stará Boleslav (20 926), Mělník (20 301), Kralupy nad Vltavou (19 138) a Říčany (17 314). **Nejmenšími městy** v kraji byly Miličín v okrese Benešov s 896 obyvateli, Liběchov v okrese Mělník s 1 077 obyvateli a Krásná Hora nad Vltavou v okrese Příbram, kde žilo 1 144 obyvatel.

Ve městech žilo ve Středočeském kraji k 31. prosinci 2025 celkem 755 936 obyvatel, což bylo meziročně o 4 708 více (tj. o 0,6 %). **Podíl obyvatelstva ve městech** tak na konci roku 2025 dosáhl 51,2 %, obdobně jako na konci roku 2024.

**Tab. 4 Bilance počtu obyvatel ve městech Středočeského kraje v roce 2025**

(seznam měst podle stavu k 1. 1. 2025)

Název města	Stav 1.1.2025	Živě narození	Zemřelí	Přistě- hovalí	Vystě- hovalí	Přírůstek (úbytek)		Stav 31.12.2025	Střední stav 1.7.2025
						migrační	celkový		
Bakov nad Jizerou	5 355	42	56	318	304	14	-	5 355	5 334
Bělá pod Bezdězem	4 804	29	56	164	126	38	11	4 815	4 788
Benátky nad Jizerou	7 879	57	81	420	312	108	84	7 963	7 849
Benešov	17 043	124	189	706	659	47	-18	17 025	17 009
Beroun	21 521	161	232	1 208	914	294	223	21 744	21 572
Brandýs nad Labem- -Stará Boleslav	20 313	142	174	1 517	872	645	613	20 926	20 563
Březnice	3 577	19	47	97	100	-3	-31	3 546	3 563
Buštěhrad	3 995	30	27	225	150	75	78	4 073	4 025
Bystřice	4 698	29	39	141	135	6	-4	4 694	4 688
Čáslav	10 399	65	142	463	398	65	-12	10 387	10 353
Čelákovice	12 474	71	99	509	448	61	33	12 507	12 514
Černošice	7 712	49	50	311	241	70	69	7 781	7 741
Český Brod	7 487	49	88	290	383	-93	-132	7 355	7 376
Dobruška	3 671	30	34	152	176	-24	-28	3 643	3 631
Dobřichovice	3 772	25	25	171	122	49	49	3 821	3 812
Dobříš	8 870	57	107	363	301	62	12	8 882	8 879
Dolní Bousov	3 011	26	31	120	67	53	48	3 059	3 036
Hořovice	8 055	52	75	725	512	213	190	8 245	8 173
Hostivice	9 179	60	65	501	409	92	87	9 266	9 226
Hostomice	1 935	15	23	90	56	34	26	1 961	1 945
Chýně	4 965	61	11	369	216	153	203	5 168	5 066
Jesenice (okr. PZ)	10 460	70	36	729	598	131	165	10 625	10 535
Jesenice (okr. RA)	1 632	10	21	68	51	17	6	1 638	1 636

**KOMENTÁŘ**

Název města	Stav 1.1.2025	Živě narození	Zemřelí	Přistě- hovalí	Vystě- hovalí	Přírůstek (úbytek)		Stav 31.12.2025	Střední stav 1.7.2025
						migrační	celkový		
Jílové u Prahy	5 262	34	43	223	175	48	39	5 301	5 265
Kladno	69 664	491	781	2 914	2 560	354	64	69 728	69 508
Klečany	3 938	26	30	258	195	63	59	3 997	3 957
Kolín	33 444	244	337	1 431	1 390	41	-52	33 392	33 355
Kosmonosy	5 247	32	45	689	486	203	190	5 437	5 292
Kostelec nad Černými lesy	4 156	41	33	388	192	196	204	4 360	4 268
Kostelec nad Labem	4 462	29	45	213	200	13	-3	4 459	4 456
Kouřim	1 984	15	29	80	69	11	-3	1 981	1 983
Kralupy nad Vltavou	19 005	129	207	1 117	906	211	133	19 138	18 934
Králův Dvůr	10 598	79	73	502	429	73	79	10 677	10 655
Krásná Hora nad Vltavou	1 143	9	15	27	20	7	1	1 144	1 131
Kutná Hora	21 642	160	245	1 190	960	230	145	21 787	21 506
Libčice nad Vltavou	3 604	31	31	107	136	-29	-29	3 575	3 611
Liběchov	1 078	9	15	40	35	5	-1	1 077	1 079
Libušín	3 555	27	19	187	216	-29	-21	3 534	3 516
Lysá nad Labem	10 004	72	99	458	363	95	68	10 072	10 030
Mělník	20 278	122	258	910	751	159	23	20 301	20 307
Městec Králové	2 878	9	35	93	78	15	-11	2 867	2 885
Miličín	885	9	11	39	26	13	11	896	885
Milovice	14 270	134	66	976	705	271	339	14 609	14 444
Mladá Boleslav	47 346	314	444	3 811	3 153	658	528	47 874	47 286
Mnichovice	4 156	30	29	181	132	49	50	4 206	4 159
Mnichovo Hradiště	9 048	64	89	469	369	100	75	9 123	9 050
Mníšek pod Brdy	6 432	42	63	218	252	-34	-55	6 377	6 407
Mšeno	1 415	11	19	38	39	-1	-9	1 406	1 396
Neratovice	16 360	96	185	590	582	8	-81	16 279	16 291
Neveklov	2 764	19	27	79	56	23	15	2 779	2 753
Nové Strašecí	5 686	39	53	183	145	38	24	5 710	5 687
Nový Knín	2 154	17	21	79	73	6	2	2 156	2 157
Nymburk	15 642	92	133	751	557	194	153	15 795	15 702
Odolena Voda	6 547	42	49	307	208	99	92	6 639	6 586
Pečky	4 874	37	56	252	156	96	77	4 951	4 911
Poděbrady	15 232	99	147	694	640	54	6	15 238	15 230
Příbram	32 773	211	373	1 608	1 302	306	144	32 917	32 590
Pyšely	2 301	21	15	100	46	54	60	2 361	2 335
Rakovník	15 682	96	192	738	579	159	63	15 745	15 727
Roztoky	9 088	55	58	451	389	62	59	9 147	9 128
Rožďalovice	1 703	10	47	97	47	50	13	1 716	1 722
Rožmitál pod Třemšínem	4 244	24	67	150	96	54	11	4 255	4 236
Rudná	5 502	37	42	365	302	63	58	5 560	5 501
Řevnice	3 777	23	31	129	112	17	9	3 786	3 794
Říčany	17 143	136	150	888	703	185	171	17 314	17 178

Oddělení informačních služeb – Krajská správa ČSÚ pro Středočeský kraj

Informace o inflaci, HDP, obyvatelstvu, průměrných mzdách a mnohé další najdete na stránkách

 Českého statistického úřadu: [www.csu.gov.cz/stredocesky](http://www.csu.gov.cz/stredocesky) | tel.: 274 054 175, e-mail: [infoservis@csu.gov.cz](mailto:infoservis@csu.gov.cz)

**KOMENTÁŘ**

Název města	Stav 1.1.2025	Živě narození	Zemřelí	Přistě- hovalí	Vystě- hovalí	Přírůstek (úbytek)		Stav 31.12.2025	Střední stav 1.7.2025
						migrační	celkový		
Sadská	3 301	24	38	139	118	21	7	3 308	3 272
Sázava	3 867	22	42	230	171	59	39	3 906	3 859
Sedlčany	6 767	54	91	225	171	54	17	6 784	6 771
Sedlec-Prčice	2 979	24	37	51	65	-14	-27	2 952	2 964
Slaný	16 937	127	158	1 048	707	341	310	17 247	17 082
Smečno	1 980	10	47	99	57	42	5	1 985	1 981
Stochov	5 349	33	62	182	140	42	13	5 362	5 368
Trhový Štěpánov	1 506	17	27	79	86	-7	-17	1 489	1 502
Týnec nad Labem	2 211	12	27	99	122	-23	-38	2 173	2 199
Týnec nad Sázavou	5 752	39	69	166	156	10	-20	5 732	5 743
Uhlířské Janovice	3 131	23	40	73	73	-	-17	3 114	3 120
Unhošť	5 292	40	53	236	191	45	32	5 324	5 314
Úvaly	7 515	60	61	245	252	-7	-8	7 507	7 463
Veltrusy	2 311	17	16	80	64	16	17	2 328	2 340
Velvary	3 080	24	39	172	90	82	67	3 147	3 121
Vlašim	11 434	82	121	313	379	-66	-105	11 329	11 360
Votice	4 760	31	53	175	136	39	17	4 777	4 736
Zásmuky	2 156	21	26	99	68	31	26	2 182	2 160
Zdice	4 124	28	50	142	119	23	1	4 125	4 118
Zruč nad Sázavou	4 755	30	78	213	143	70	22	4 777	4 799
Žebrák	2 248	12	17	105	105	-	-5	2 243	2 236

**Poznámky:**

Veškeré údaje se týkají občanů České republiky a cizinců s trvalým pobytem v České republice, občanů třetích zemí s přechodným pobytem na území České republiky na základě dlouhodobého víza (nad 90 dnů) nebo povolení k dlouhodobému pobytu, občanů zemí EU, Norska, Švýcarska, Islandu, Lichtenštejnska a jejich rodinných příslušníků s hlášeným přechodným pobytem na území České republiky a cizinců s mezinárodní ochranou v České republice. Od roku 2022 jsou do obyvatelstva zahrnovány osoby s udělenou dočasnou ochranou v České republice s obvyklým pobytem v ČR. Údaje zahrnují rovněž události (sňatky, narození a úmrtí) českých občanů s trvalým pobytem na území ČR, které nastaly v cizině a byly zaregistrovány zvláštní matrikou v Brně.

Veškeré údaje za rok 2025 jsou předběžné.

**Další informace obsahuje:**

**Datová sada:** [Stav a pohyb obyvatelstva v ČR – rok 2025](#)

**Rychlá informace:** [Pohyb obyvatelstva – rok 2025](#)

**Tisková zpráva:** [Počet narozených byl loni nejnižší za posledních 240 let](#)

**Kontakt:**

Ing. Mgr. Pavel Hájek  
vedoucí oddělení informačních služeb  
Krajská správa ČSÚ pro Středočeský kraj  
Tel.: +420 274 052 632, +420 735 711 795  
e-mail: [pavel.hajek@csu.gov.cz](mailto:pavel.hajek@csu.gov.cz)

**Oddělení informačních služeb – Krajská správa ČSÚ pro Středočeský kraj**

Informace o inflaci, HDP, obyvatelstvu, průměrných mzdách a mnohé další najdete na stránkách

Českého statistického úřadu: [www.csu.gov.cz/stredocesky](http://www.csu.gov.cz/stredocesky) | tel.: 274 054 175, e-mail: [infoservis@csu.gov.cz](mailto:infoservis@csu.gov.cz)