

KOMENTÁŘ

12. 5. 2021

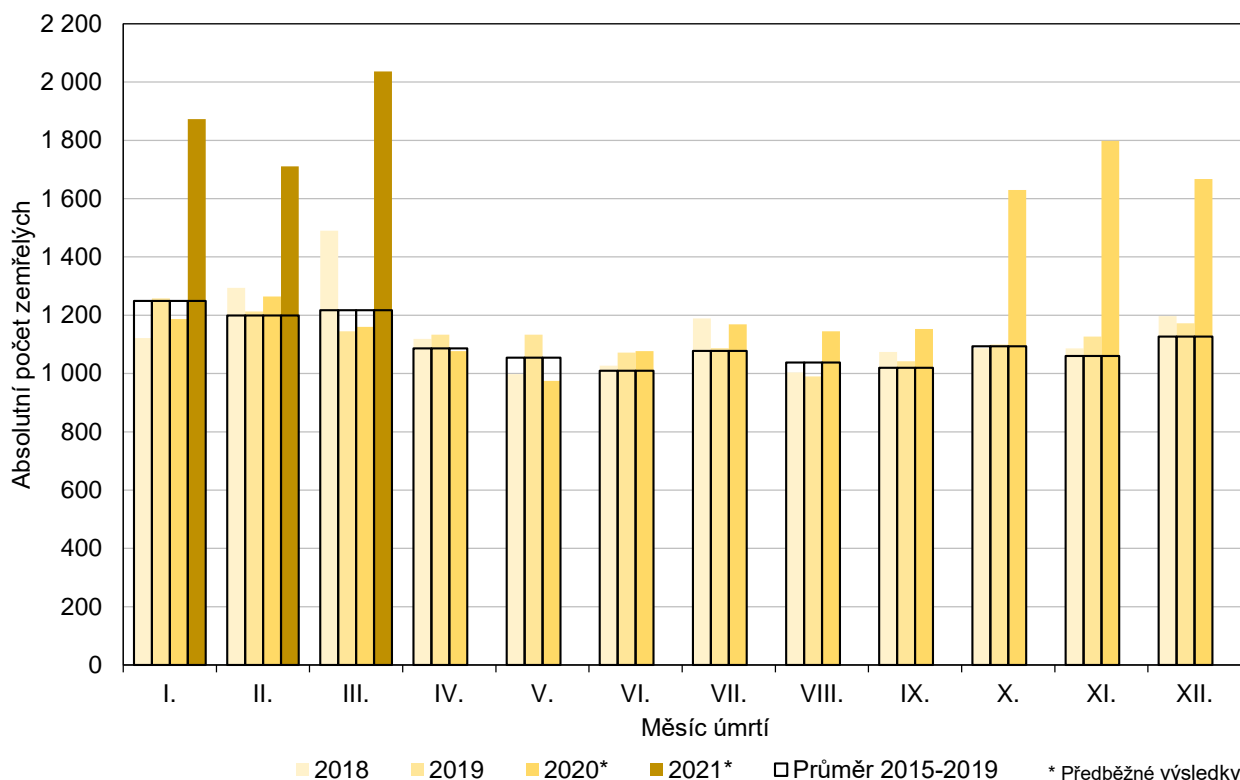
Zemřelí ve Středočeském kraji v březnu 2021

Podle dosud dostupných údajů zemřelo v březnu roku 2021 ve Středočeském kraji celkem 2 036 osob, což bylo ve srovnání s březnovým průměrem let 2015 až 2019 o 67,2 % více, zemřelo o 819 osob více. Počet zemřelých mužů byl o 83,3 % vyšší, u žen činil nárůst 51,5 %. Dvojnásobný počet zemřelých (o 103,4 %) byl v březnu oproti průměru zaznamenán u věkové skupiny 65- až 74letých.

V březnu zemřelo ve Středočeském kraji celkem 2 036 osob, což byl nejvyšší měsíční počet zemřelých od roku 1982, odkdy jsou tyto údaje za kraj k dispozici. Březen se stal počtem úmrtí nejtragičtějším měsícem nejen ve Středočeském kraji, ale i v krajích Jihočeském, Plzeňském, Ústeckém, Libereckém, Pardubickém a v Praze. Oproti březnovému průměru let 2015 až 2019 bylo ve Středočeském kraji letos v březnu zemřelých o 67,2 % více. Vyšší relativní nárůst byl oproti průměru zaznamenán pouze loni v listopadu, kdy byl počet zemřelých o 69,6 % vyšší.

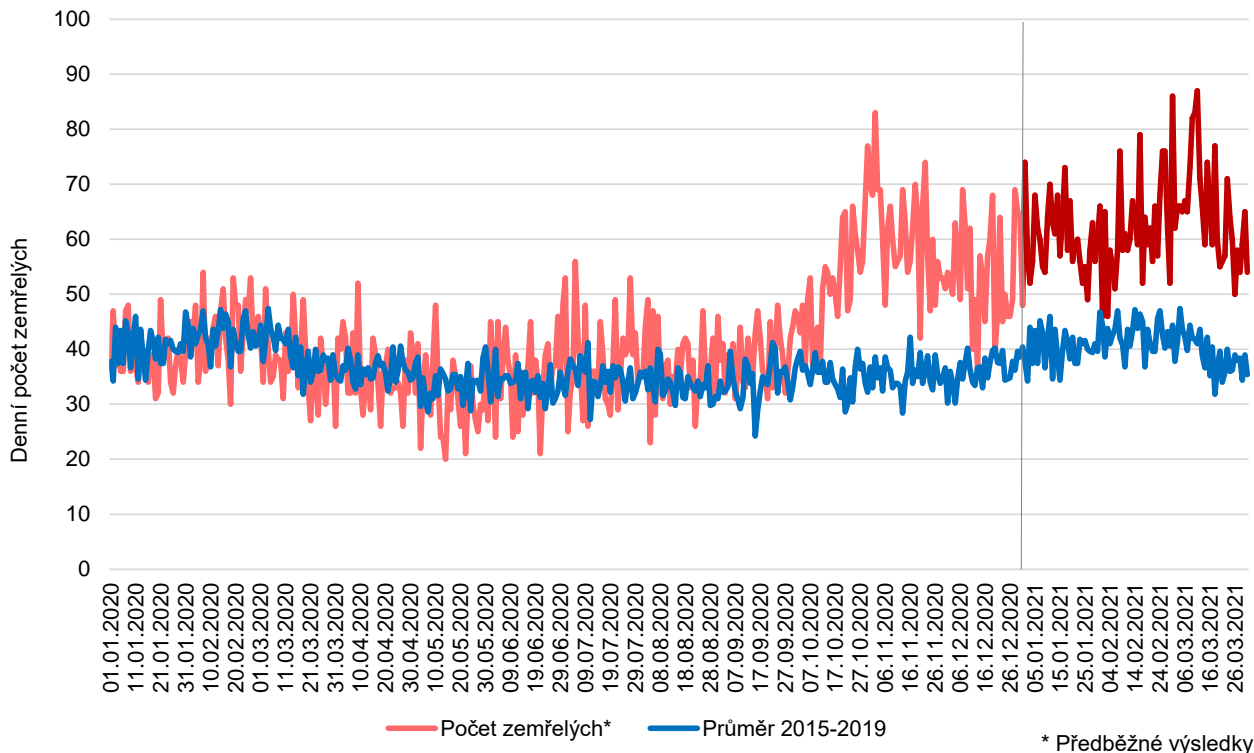
Z celkového počtu zemřelých osob ve Středočeském kraji v březnu 2021 bylo podle dosud dostupných údajů 1 116 mužů a 920 žen. Zvýšení bylo patrnější u mužů, kterých oproti průměru let 2015 až 2019 v březnu zemřelo o 83,3 % více, v případě žen byl počet zemřelých o 51,5 % vyšší.

Graf 1: Počet zemřelých ve Středočeském kraji podle kalendářních měsíců v letech 2018 až 2021 a průměr let 2015 až 2019



KOMENTÁŘ

Graf 2: Denní počty zemřelých ve Středočeském kraji v roce 2020, v lednu až březnu 2021 a průměr let 2015 až 2019



Nejvíce osob zemřelo během třetího měsíce roku 2021 **dne 11. března** (87 osob), což byl zároveň nejen nejvyšší denní počet zemřelých za první tři měsíce roku 2021, ale i největší denní počet od roku 1982, odkdy jsou data k dispozici (z celkových osmi dní, kdy od roku 1982 zemřelo více než 80 osob, připadaly čtyři dny na březen 2021).

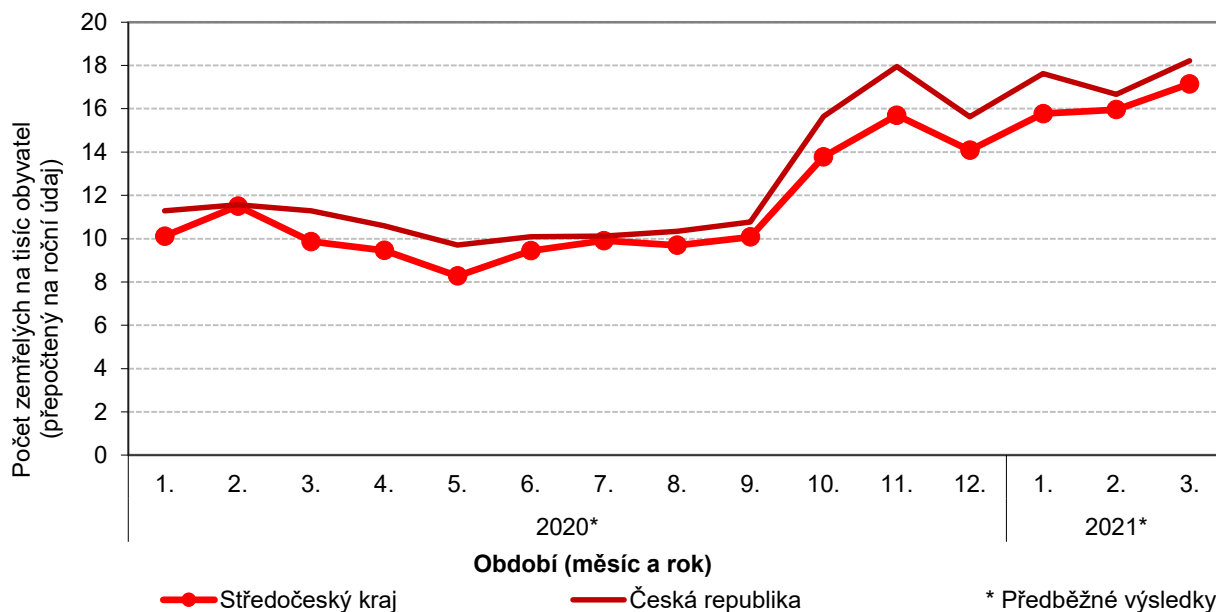
Z **týdenního pohledu** bylo v březnu zaznamenáno nejvíce zemřelých v 10. týdnu, tj. mezi 8. a 14. březnem 2021 (521 osob, což bylo oproti pětiletému průměru let 2015 až 2019 o 76,0 % více; jednalo se o nejvyšší týdenní nárůst roku 2021 a o čtvrtý nejvyšší od počátku loňského října).

V **prvním čtvrtletí letošního roku** zemřelo ve Středočeském kraji celkem 5 620 osob, což bylo v porovnání s průměrem let 2015 až 2019 o 53,3 % více, tedy o 3,1 p. b. více, než kolik činil celorepublikový průměr, kde bylo zemřelých o 50,2 % více. Nejvyšší nárůst počtu zemřelých byl zaznamenán v Karlovarském (o 117,5 %), Královéhradeckém (o 82,8 %) a Libereckém kraji (o 63,9 %), na opačné straně to byly kraje Zlínský (o 30,0 %), Vysočina (o 34,9 %) a Olomoucký (o 36,7 %).

Hrubá míra úmrtnosti, vyjadřující počet zemřelých na tisíc obyvatel, dosáhla ve Středočeském kraji v březnu 17,1 promile, což byla nejvyšší hodnota od loňského října.

KOMENTÁŘ

Graf 3: Hrubá míra úmrtnosti ve Středočeském kraji a v České republice podle kalendářních měsíců v letech 2020 a 2021



Z pohledu věku se v březnu oproti průměrným hodnotám z let 2015 až 2019 nejvíce zvýšil počet zemřelých ve věkové skupině 65- až 74letých, a to o 103,4 %, u 75- až 84letých to bylo o 83,2 % zemřelých více a u 85letých a starších pak o 22,8 % více.

Oproti úmrtnosti v listopadu loňského roku je v případě března patrné snížení nadúmrtnosti ve starších věkových skupinách (u 85letých a starších bylo zemřelých oproti pětiletému průměru v listopadu 2020 více o 81,0 %, v březnu 2021 pak o 22,8 %, u 75- až 84letých to bylo loni v listopadu o 93,4 % více, letos v březnu pak o 83,2 %), zatímco v nižším věku je možné sledovat nárůst (u 40- až 64letých byl počet zemřelých v listopadu 2020 vyšší o 22,3 %, zatímco letos v březnu to bylo o 78,0 % více, u 65- až 74letých bylo zemřelých v listopadu o 61,4 % více, v březnu pak o 103,4 % více).

Metodická poznámka:

Veškeré údaje za rok 2021 jsou předběžné.

Údaje vycházejí ze stavu zpracování hlášení o úmrtí k 10. květnu 2021. Data o struktuře zemřelých v roce 2020 podle příčin smrti nejsou zatím dostupná.

Další informace obsahuje:

Rychlá informace:

[Ú Březnový počet zemřelých byl rekordní, výrazně však klesla nadúmrtnost nejstarších seniorů](#)

Časové řady:

[Počet zemřelých \(aktualizace týdenních časových řad\) – časové řady](#)

KOMENTÁŘ

Kontakt:

Ing. Mgr. Pavel Hájek

vedoucí oddělení

oddělení informačních služeb, Krajská správa ČSÚ pro Středočeský kraj

T 274 054 175

E infoservisstc@czso.cz