

KOMENTÁŘ

5. 8. 2020

Naděje dožití v okresech a správních obvodech ORP Středočeského kraje

Nejdéle žili ve Středočeském kraji muži v okolí hlavního města, kde navíc střední délka života rostla mezi lety 2001 a 2019 z celého kraje nejrychleji. Nejkratší naděje dožití mužů byla zaznamenána v okresech Benešov a Kladno. V případě žen byla nejvyšší naděje dožití zaznamenána také v okresech kolem Prahy a na Kutnohorsku, nejkratší v okrese Kladno. V souhrnu nejvyšší naději dožití u mužů i u žen vykazoval okres Praha-západ, který se v případě naděje dožití u obou pohlaví umístil v roce 2019 mezi všemi 77 okresy republiky na třetím místě.

Naděje dožití (e_x), neboli střední délka života, udává průměrný počet let, který má před sebou jedinec v určitém věku, pokud by zůstaly zachovány úmrtnostní poměry, které byly patrné ve sledovaném období. Vypočítává se z úmrtnostních tabulek a lze ji určit pro jakýkoliv věk. Vzhledem k odlišné úmrtnosti mužů a žen se konstruuje odděleně pro obě pohlaví. V případě nižších územních celků, jako jsou okresy a správní obvody obcí s rozšířenou působností, se konstruuji úmrtnostní tabulky z dat za pětileté období.

Střední délka života je dlouhodobě vyšší u žen než u mužů a stále se prodlužuje. V případě **okresů** Středočeského kraje byla nejdelší **střední délka života mužů** zaznamenána v okresech okolo Prahy, a to v okresech Praha-západ (77,72 roku) a Praha-východ (77,47 let). Na opačné straně se umístily okresy Benešov s nadějí dožití mužů 75,35 roku a Kladno s 75,39 lety. V zázemí Prahy byl navíc zaznamenán v rámci Středočeského kraje mezi obdobími let 2001–2005 a 2015–2019 nejvyšší nárůst naděje dožití při narození (v případě okresu Praha-východ došlo ke zvýšení o 5,20 roku, což bylo zároveň i nejvíce ze všech okresů republiky, v okrese Praha-západ vzrostla naděje dožití o 4,63 roku, citelný nárůst o 4,52 let zaznamenal také okres Příbram). Nejmenší nárůst byl zaznamenán v okresech Kutná Hora (o 2,71 roku, což byl po okrese Bruntál vůbec nejnižší nárůst mezi všemi okresy republiky) a Benešov (o 3,41 roku).

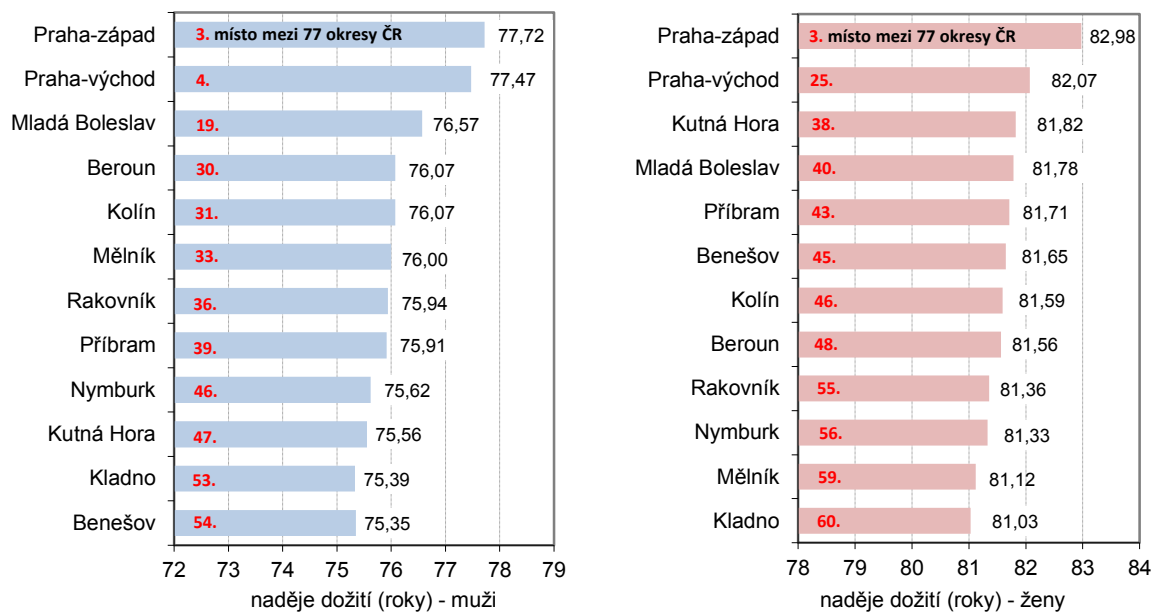
Střední délka života mužů v okrese Praha-západ (77,72 roku) byla v období let 2015–2019 třetí nejvyšší v republice, vyšší byla zaznamenána pouze v Praze (78,06 let) a v okrese Hradec Králové (77,76 roku).

Tab. 1: Naděje dožití při narození podle pohlaví v okresech Středočeského kraje

Okres	Naděje dožití při narození (e_0) – roky		Naděje dožití při narození (e_0) – roky		Změna mezi roky 2001–2005 a 2015–2019	
	Období 2001–2005		Období 2015–2019		muži	ženy
	muži	ženy	muži	ženy		
Benešov	71,94	78,17	75,35	81,65	3,41	3,48
Beroun	71,69	77,69	76,07	81,56	4,38	3,87
Kladno	71,66	78,21	75,39	81,03	3,73	2,82
Kolín	71,84	78,33	76,07	81,59	4,24	3,26
Kutná Hora	72,85	79,19	75,56	81,82	2,71	2,63
Mělník	72,02	78,35	76,00	81,12	3,98	2,77
Mladá Boleslav	73,11	79,22	76,57	81,78	3,46	2,56
Nymburk	72,20	78,25	75,62	81,33	3,42	3,08
Praha-východ	72,27	78,50	77,47	82,07	5,20	3,57
Praha-západ	73,09	78,94	77,72	82,98	4,63	4,04
Příbram	71,39	78,40	75,91	81,71	4,52	3,31
Rakovník	71,68	78,18	75,94	81,36	4,26	3,18

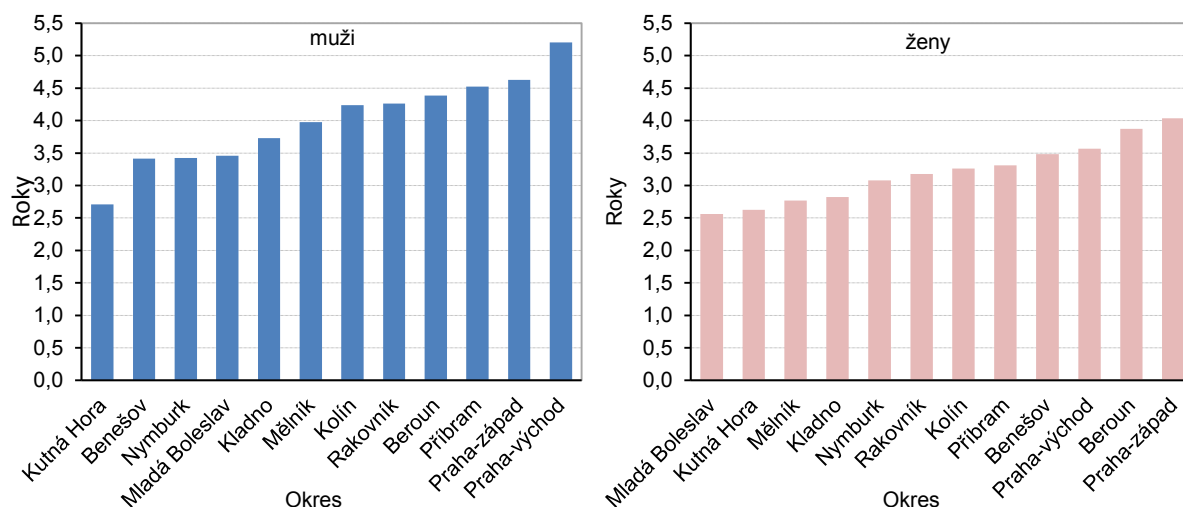
KOMENTÁŘ

Graf 1: Naděje dožití při narození podle pohlaví v okresech Středočeského kraje v letech 2015–2019



Ve Středočeském kraji byla nejdelší **střední délka života žen** zaznamenána v okresech Praha-západ (82,98 roků), Praha-východ (82,07 let) a Kutná Hora (81,82 roků). Na druhé straně se s nejnižší nadějí dožití umístily okresy Kladno s nadějí dožití žen 81,03 roků, Mělník s 81,12 lety a Nymburk s 81,33 roky. Postavení středočeských okresů mezi všemi okresy republiky bylo v případě naděje dožití žen v porovnání s muži méně příznivé. Mezi obdobími let 2001–2005 a 2015–2019 byl zaznamenán nejvyšší nárůst naděje dožití žen v okrese Praha-západ (o 4,04 roků, což bylo po okrese Karlovy Vary nejvíce ze všech okresů republiky), v okrese Beroun činil nárůst 3,87 roků a u okresu Praha-východ to bylo 3,57 let. Nejnižší nárůst byl zaznamenán v okresech Mladá Boleslav (o 2,56 roků) a Kutná Hora (o 2,63 let).

Graf 2: Změna naděje dožití při narození podle pohlaví v okresech Středočeského kraje mezi roky 2001–2005 a 2015–2019



KOMENTÁŘ

Tab. 2: Naděje dožití při narození podle pohlaví ve správních obvodech ORP Středočeského kraje

Správní obvod obce s rozšířenou působností (SO ORP)	Naděje dožití při narození (e_0) – roky		Naděje dožití při narození (e_0) – roky		Změna mezi roky 2003–2007 a 2015–2019	
	Období 2003–2007		Období 2015–2019		muži	ženy
	muži	ženy	muži	ženy		
Benešov	72,81	78,89	75,73	82,02	2,92	3,13
Beroun	72,46	79,23	75,98	81,83	3,51	2,59
Brandýs nad Labem-Stará Boleslav	72,93	79,06	77,36	81,51	4,43	2,45
Čáslav	73,53	80,21	75,03	81,98	1,50	1,78
Černošice	73,82	79,71	77,72	82,83	3,90	3,12
Český Brod	72,50	78,55	76,34	80,68	3,84	2,14
Dobříš	72,94	79,55	76,62	81,85	3,68	2,30
Hořovice	72,63	78,23	76,44	81,06	3,81	2,83
Kladno	72,29	78,45	75,44	81,35	3,15	2,90
Kolín	72,79	78,91	76,10	81,91	3,31	2,99
Kralupy nad Vltavou	71,97	79,64	76,39	81,33	4,42	1,69
Kutná Hora	72,82	79,10	75,73	81,44	2,91	2,34
Lysá nad Labem	71,62	77,52	75,27	80,70	3,66	3,18
Mělník	72,59	78,61	75,78	81,01	3,19	2,41
Mladá Boleslav	73,43	79,77	76,66	81,86	3,23	2,10
Mnichovo Hradiště	72,21	79,46	76,08	81,43	3,88	1,97
Neratovice	72,92	78,63	75,75	81,20	2,82	2,57
Nymburk	72,19	78,78	75,04	81,29	2,85	2,51
Poděbrady	73,44	79,70	76,23	81,43	2,79	1,73
Příbram	72,12	79,10	75,72	81,70	3,59	2,61
Rakovník	72,13	78,41	75,95	81,43	3,82	3,03
Říčany	73,00	79,26	77,60	82,96	4,60	3,69
Sedlčany	72,64	78,55	75,71	81,82	3,08	3,27
Slaný	71,50	78,55	75,22	80,09	3,72	1,54
Vlašim	73,09	78,56	75,20	81,67	2,12	3,11
Votice	70,57	77,87	74,06	80,18	3,49	2,31

Ještě větší rozdíly jsou patrné u naděje dožití **mužů** za **správní obvody obcí s rozšířenou působností (SO ORP)**. Ve Středočeském kraji byla v letech 2015–2019 nejvyšší naděje dožití mužů ve správních obvodech ORP Černošice (77,72 roku) a Říčany (77,60 let). V případě Černošic to byla osmá nejvyšší hodnota mezi všemi 206 správními obvody ORP (včetně Prahy), u Říčan desátá. Na opačné straně se nacházely správní obvody Votice s 74,06 lety (185. pořadí) a Čáslav (75,03 roku; 148. pořadí).

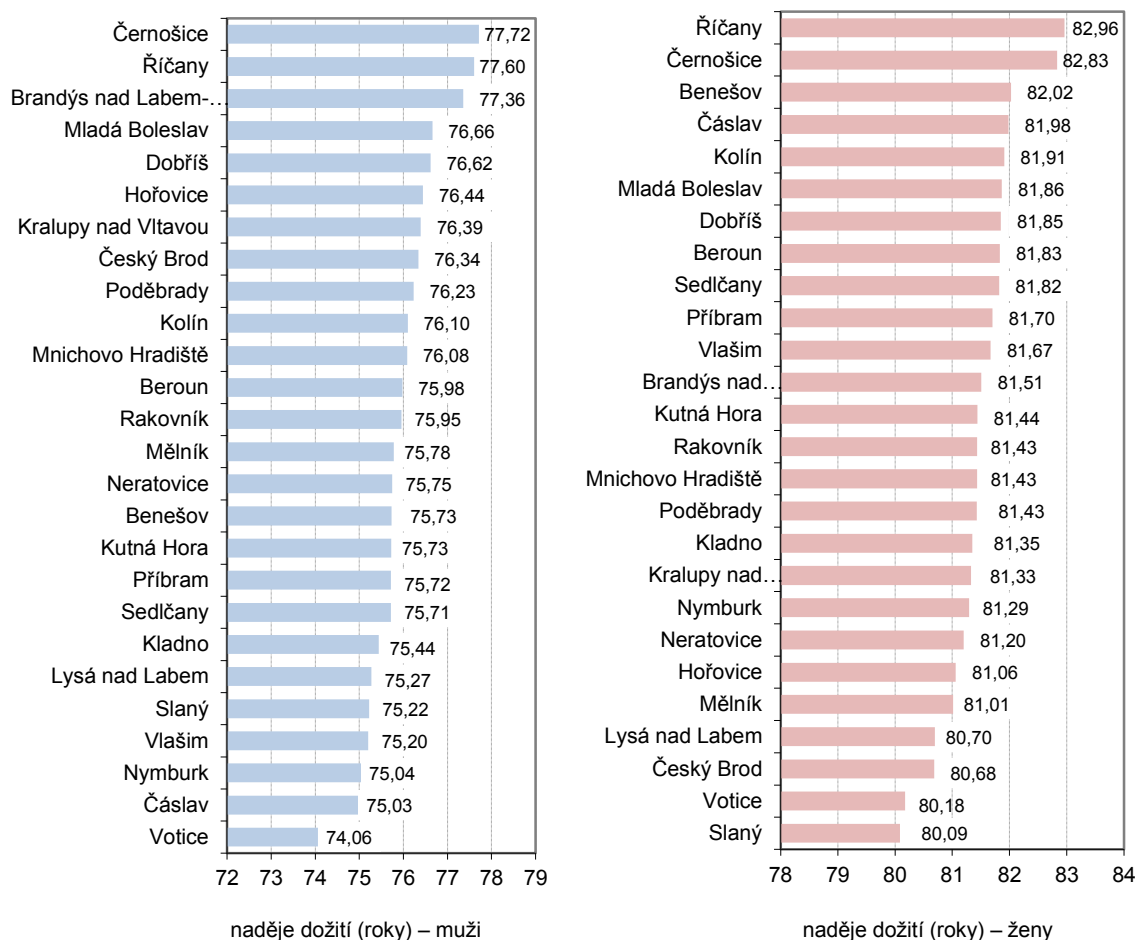
Největší nárůst naděje dožití při narození byl mezi obdobími 2003–2007 a 2015–2019 zaznamenán u mužů ve správních obvodech ORP Říčany (o 4,60 roku, což představovalo pátou pozici mezi všemi správními obvody) a Brandýs nad Labem – Stará Boleslav (o 4,43 let; devátá pozice), nejméně naopak ve správním obvodě Čáslav (1,50 roku, což byl sedmý nejnižší nárůst mezi všemi správními obvody) a Vlašim (o 2,12 roku).

V případě **žen** byla nejdelší naděje dožití zaznamenána také ve správních obvodech Říčany (82,96 let) a Černošice (82,83 roku), jejich postavení však v porovnání s muži bylo horší. Správní obvod Říčany se umístil až na 17. nejlepší pozici mezi všemi 206 správními obvody republiky. Nejméně příznivé hodnoty vykazovaly správní obvody ORP Slaný (80,09 roku) a Votice (80,18 let).

KOMENTÁŘ

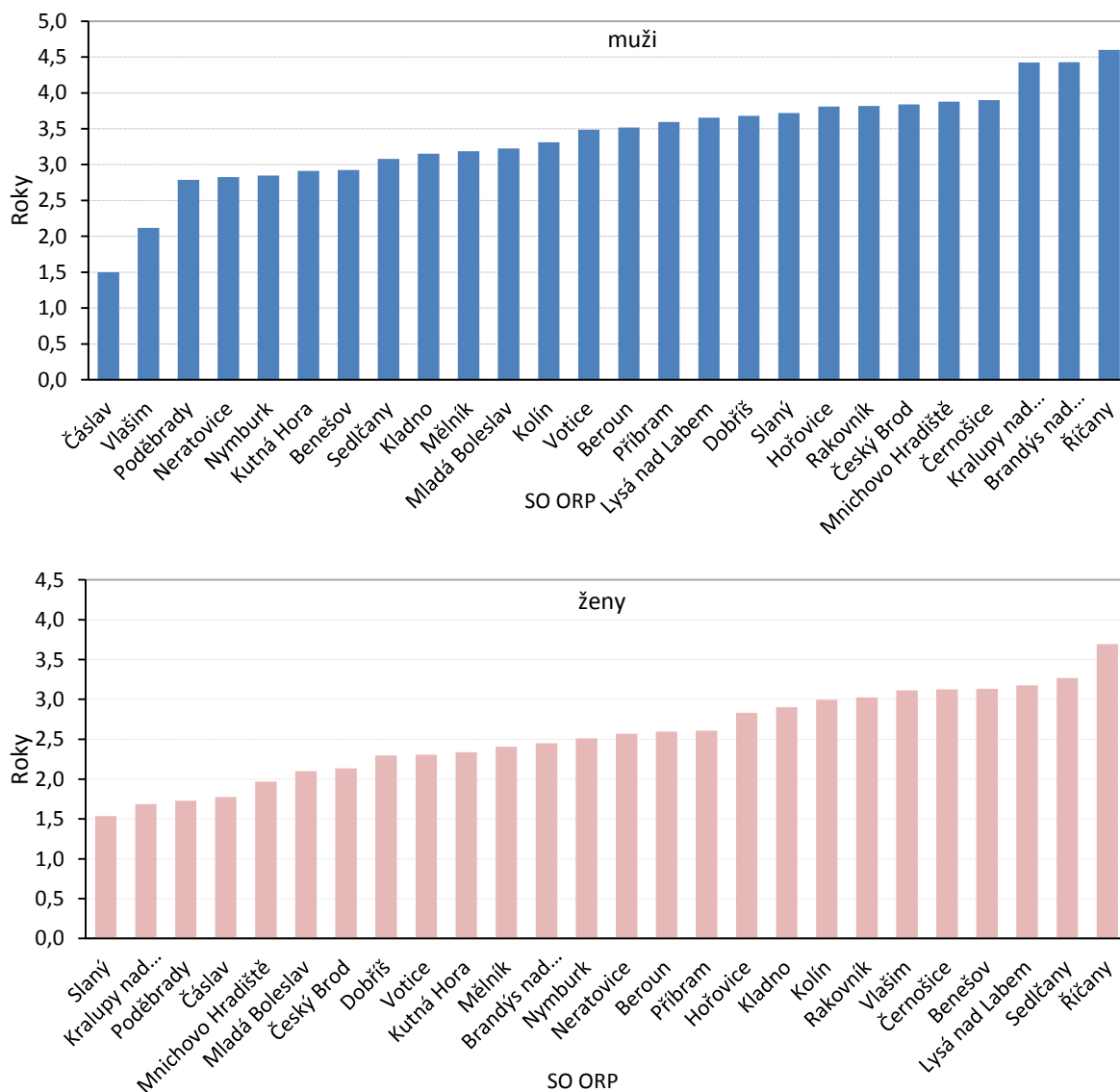
Největší nárůst naděje dožití při narození byl mezi obdobími 2003–2007 a 2015–2019 zaznamenán u žen také ve správním obvodě ORP Říčany (o 3,69 roku, což představovalo osmou pozici mezi všemi 206 správními obvody) a Sedlčany (o 3,27 let), nejméně to bylo ve správním obvodě Slaný (1,54 roku) a Kralupy na Vltavou (o 1,69 roku).

Graf 3: Naděje dožití při narození podle pohlaví ve správních obvodech ORP v letech 2015–2019



KOMENTÁŘ

Graf 4: Změna naděje dožití při narození podle pohlaví ve správních obvodech ORP Středočeského kraje mezi roky 2003–2007 a 2015–2019



Zdroj dat:

[Úmrtnostní tabulky](#)

[Úmrtnostní tabulky za okresy a naděje dožití ve správních obvodech ORP – 2015 až 2019](#)

Kontakt:

Ing. Mgr. Pavel Hájek

vedoucí oddělení informačních služeb

oddělení informačních služeb, Krajská správa ČSÚ pro Středočeský kraj

T 274 052 632

E pavel.hajek@czso.cz