

## Vývoj obyvatelstva ve městě Čáslav

Ve městě Čáslav žilo podle demografické bilance ČSÚ koncem roku 2022 celkem 10 468 obyvatel, od roku 1869 vzrostl počet obyvatel 1,7krát. Čáslav byla 20. nejlidnatější obcí ve Středočeském kraji a 127. v České republice. Největší přírůstky počtu obyvatel za období 1971 až 2022 byly zaznamenány v letech 2022, 1983, 1984 a 1982, největší úbytek v roce 1974. Počet domů vzrostl mezi sčítáními 1869 a 2021 na 4,8násobek. Průměrný věk obyvatel města Čáslav byl po celé období let 1991 a 2014 vyšší než průměr za ČR a od roku 2000 také vyšší než průměr za Středočeský kraj. V roce 2015 zaznamenal poprvé od roku 1991 nižší hodnotu, než činil celorepublikový průměr, od roku 2018 však celorepublikový průměr opět převyšuje.

### Stav a pohyb obyvatelstva ve městě Čáslav v letech 1971–2022

Rok	Živě narození	Zemřelí	Přistěhovalí	Vystěhovalí	Přírůstek			Počet obyvatel k 31. 12.
					přirozený	migrační	celkový	
1971	102	230	561	401	-128	160	32	10 343
1972	145	166	341	307	-21	34	13	10 356
1973	149	181	352	300	-32	52	20	10 376
1974	162	188	322	452	-26	-130	-156	10 220
1975	165	170	339	335	-5	4	-1	10 219
1976	156	183	327	314	-27	13	-14	10 205
1977	162	188	439	376	-26	63	37	10 242
1978	153	189	367	325	-36	42	6	10 248
1979	186	149	310	307	37	3	40	10 288
1980	139	215	401	358	-76	43	-33	10 255
1981	160	176	379	327	-16	52	36	9 978
1982	138	195	496	297	-57	199	142	10 120
1983	159	191	543	288	-32	255	223	10 343
1984	154	179	469	287	-25	182	157	10 500
1985	150	170	372	285	-20	87	67	10 567
1986	162	192	395	374	-30	21	-9	10 558
1987	141	194	381	300	-53	81	28	10 586
1988	140	200	361	352	-60	9	-51	10 535
1989	119	202	288	343	-83	-55	-138	10 397
1990	122	193	379	412	-71	-33	-104	10 293
1991	152	161	378	344	-9	34	25	10 110
1992	115	158	281	260	-43	21	-22	10 088
1993	105	156	405	245	-51	160	109	10 197
1994	82	134	208	195	-52	13	-39	10 158
1995	90	182	236	173	-92	63	-29	10 129
1996	74	130	169	184	-56	-15	-71	10 058
1997	64	121	238	187	-57	51	-6	10 052
1998	92	121	253	178	-29	75	46	10 098
1999	87	160	254	229	-73	25	-48	10 050
2000	90	138	191	163	-48	28	-20	10 030
2001	65	162	214	196	-97	18	-79	9 832
2002	83	129	286	219	-46	67	21	9 853
2003	95	124	320	213	-29	107	78	9 931
2004	83	106	235	207	-23	28	5	9 936
2005	103	106	316	283	-3	33	30	9 966
2006	93	99	414	300	-6	114	108	10 074
2007	107	111	394	364	-4	30	26	10 100
2008	104	128	315	298	-24	17	-7	10 093
2009	124	105	262	254	19	8	27	10 120
2010	109	128	306	257	-19	49	30	10 150
2011	103	128	351	239	-25	112	87	10 157
2012	110	151	326	304	-41	22	-19	10 138
2013	118	144	342	262	-26	80	54	10 192
2014	111	119	357	246	-8	111	103	10 295
2015	133	134	401	317	-1	84	83	10 378
2016	112	129	362	348	-17	14	-3	10 375
2017	121	135	314	278	-14	36	22	10 397
2018	109	131	302	351	-22	-49	-71	10 326
2019	98	124	306	284	-26	22	-4	10 322
2020	97	148	337	258	-51	79	28	10 350
2021	140	161	288	308	-21	-20	-41	10 128
2022	89	127	696	318	-38	378	340	10 468

## Počet obyvatel a domů ve městě Čáslav mezi roky 1869–2021 podle sčítání lidu<sup>1)</sup>

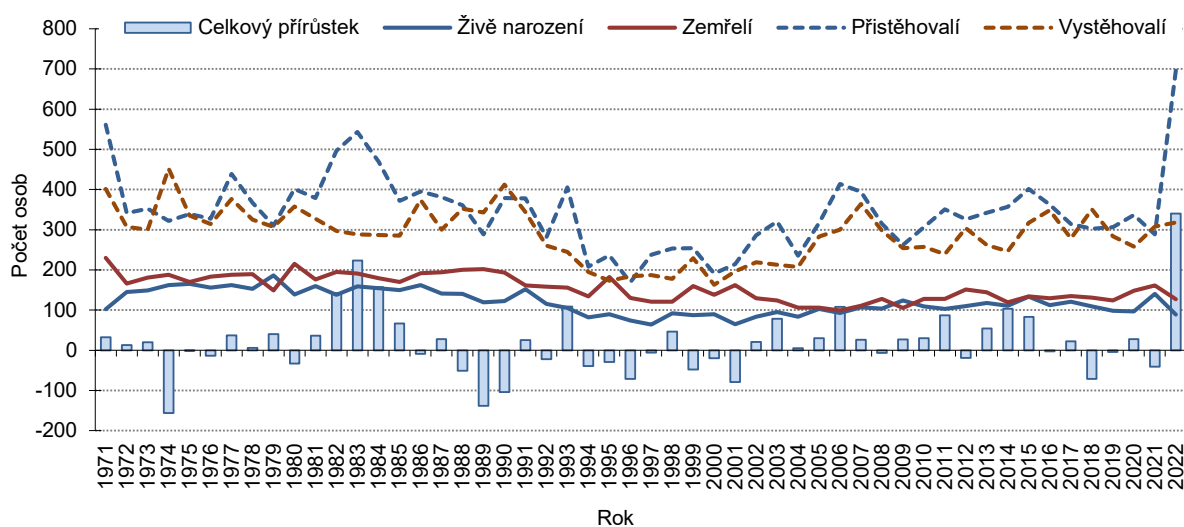
	1869	1880	1890	1900	1910	1921	1930	1950	1961	1970	1980	1991	2001	2011	2021
Počet obyvatel <sup>1)</sup>	6 312	7 178	8 396	9 174	9 318	9 460	10 635	9 407	10 107	10 317	9 950	10 107	9 904	10 129	10 154
Počet domů <sup>2)</sup>	422	468	556	635	705	806	1 046	1 419	1 454	1 504	1 540	1 588	1 634	1 853	2 037

<sup>1)</sup> podle stavu územní struktury k 1. 1. 2016

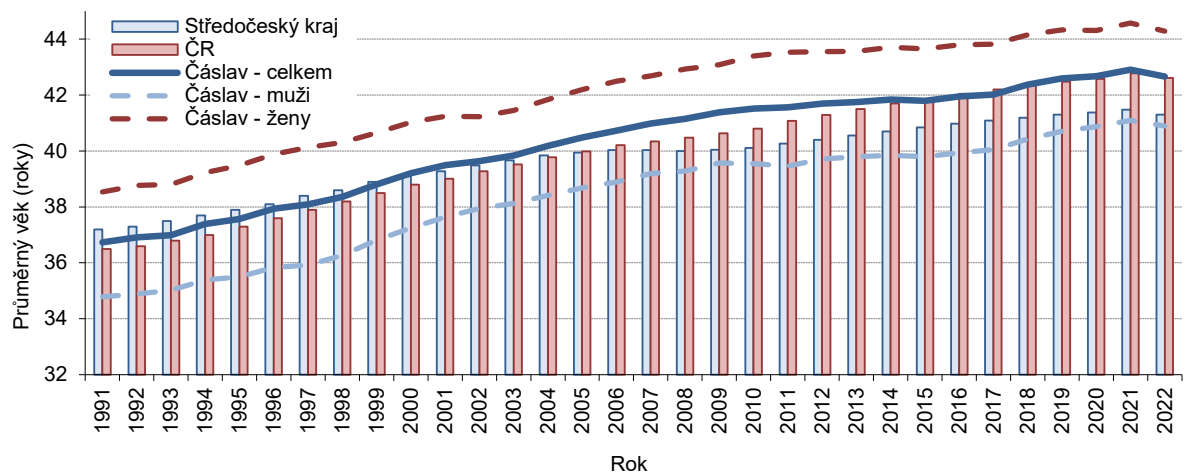
<sup>1)</sup> 1869 - obyvatelstvo přítomné civilní, 1880-1950 - obyvatelstvo přítomné, 1961-1991 - obyvatelstvo bydlící (tj. hlášené v obci k trvalému pobytu), 2001 - obyvatelstvo bydlící (s trvalým nebo dlouhodobým pobytém), 2011 a 2021 - obyvatelstvo obvykle bydlící

<sup>2)</sup> 1869 až 1950 - celkový počet domů, 1961 až 1980 - trvale obydlené domy, 1991 až 2021 - celkový počet domů

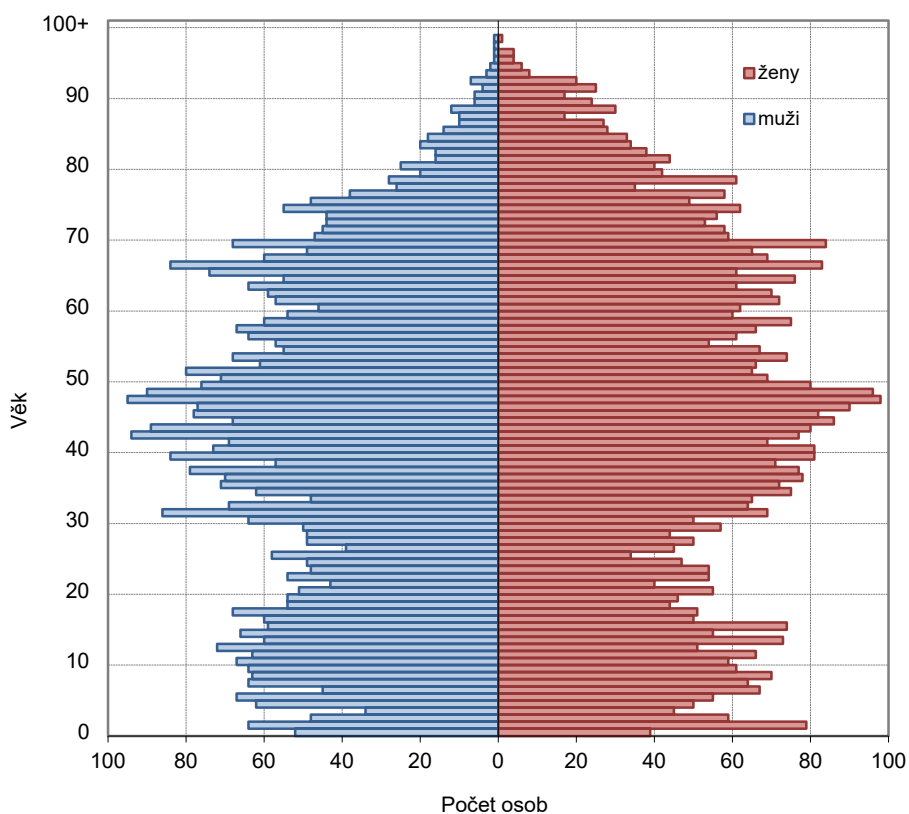
## Živě narození, zemřelí, přistěhovalí, vystěhovalí a celkový přírůstek ve městě Čáslav v letech 1971–2022



## Průměrný věk obyvatel ve městě Čáslav, Středočeském kraji a České republice v letech 1991–2022



## Věkové složení obyvatelstva města Čáslav k 31. 12. 2022



Stav obyvatelstva navazuje na definitivní výsledky posledního sčítání lidu a je každoročně upravován o počty narozených a přistěhovalých (přičtením) a počty zemřelých a vystěhovalých (odečtením).

Metodické vysvětlivky jsou k dispozici na internetové stránce Krajské správy ČSÚ pro Středočeský kraj [www.stredocesky.czso.cz](http://www.stredocesky.czso.cz) v záložce *Statistiky - Obyvatelstvo*.

V záložce *Kraj, okresy.../Města a obce* je k dispozici více demografických a dalších informací o obcích.

[Databáze demografických údajů za obce ČR](#)

[Databáze demografických údajů za vybraná města ČR](#)

[Věkové složení obyvatelstva](#)

[Demografická ročenka měst](#)