

KOMENTÁŘ

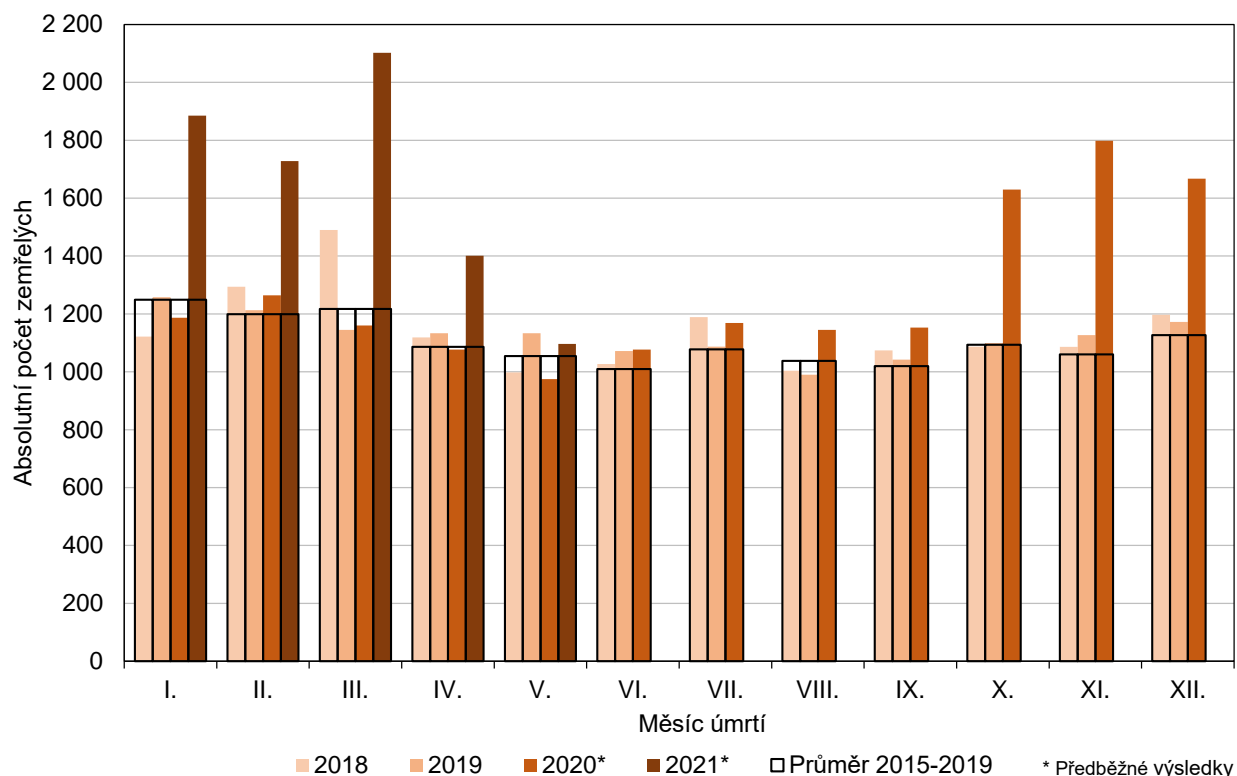
9. 7. 2021

Zemřelí ve Středočeském kraji v květnu 2021

Podle dosud dostupných údajů zemřelo v květnu roku 2021 ve Středočeském kraji celkem 1 096 osob, což bylo ve srovnání s květnovým průměrem let 2015 až 2019 o 3,9 % více, zemřelých osob tak bylo v průměru o 42 více. Počet zemřelých mužů byl vyšší o 3,2 %, u žen činil nárůst 4,8 %. Úmrtnost se tak v květnu vrátila na průměrnou úroveň z let 2015 až 2019, zemřelých bylo letos v květnu dokonce méně než v květnu roku 2019. Oproti letošnímu březnu, kdy zemřelo ve Středočeském kraji nejvíce osob (2 102), byl květnový počet zemřelých nižší o 47,9 %. Citelný pokles zaznamenala úmrtnost osob 85letých a starších, oproti listopadu 2020, kdy byly u této věkové skupiny zaznamenány nejvyšší hodnoty, poklesla intenzita úmrtnosti o 46,5 %. Oproti nejvyšším hodnotám zaznamenaným letos v březnu poklesla v květnu úmrtnost u 75- až 84letých osob, a to o polovinu (50,1 %), u 65- až 74letých byla dokonce o 54,1 % nižší.

V květnu zemřelo ve Středočeském kraji celkem 1 096 osob, což bylo o 3,9 % více, než kolik činila průměrná hodnota z let 2015 až 2019. Oproti nejvyššímu počtu úmrtí zaznamenanému ve Středočeském kraji letos v březnu (2 102 osob) bylo v květnu zemřelých o 47,9 % méně. Počet zemřelých se tak v květnu vrátil na průměrné hodnoty zaznamenané v první polovině loňského roku.

Graf 1: Počet zemřelých ve Středočeském kraji podle kalendářních měsíců v letech 2018 až 2021 a průměr let 2015 až 2019

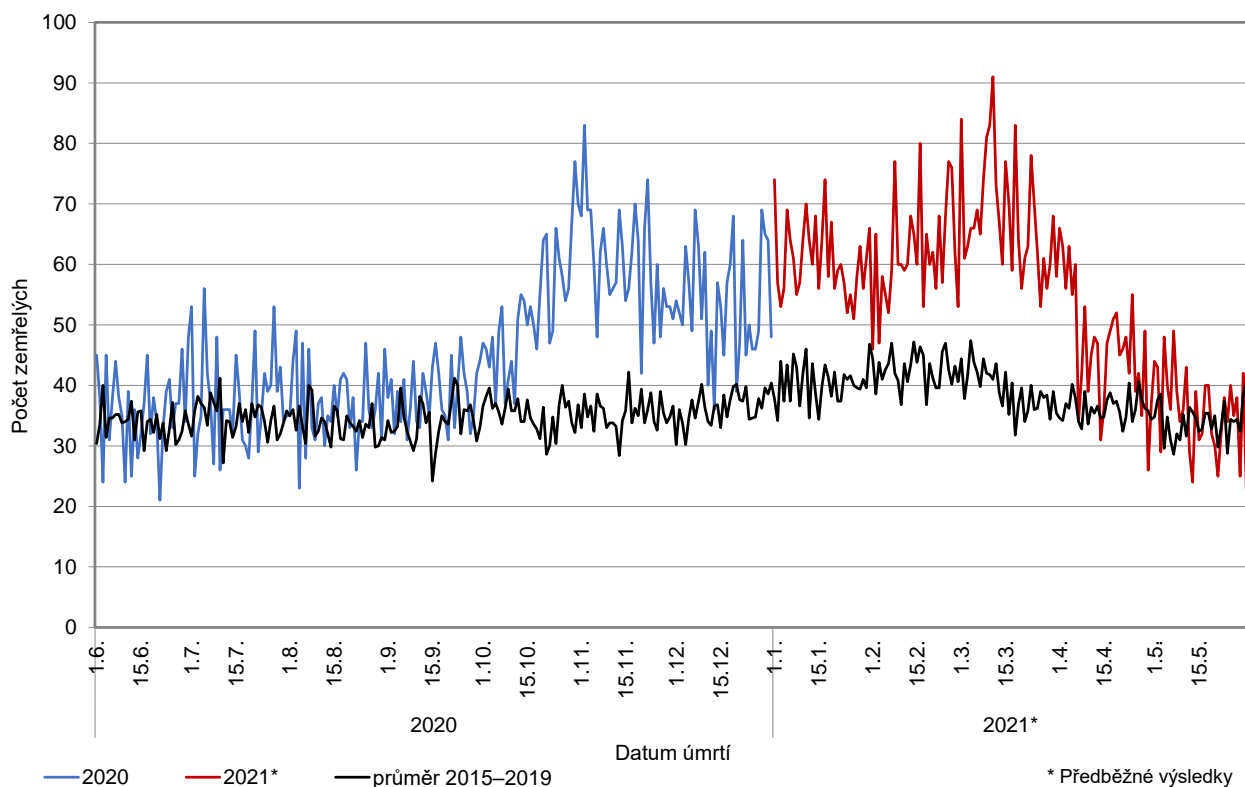


KOMENTÁŘ

Z celkového počtu zemřelých osob ve Středočeském kraji v květnu 2021 bylo podle dosud dostupných údajů 575 mužů a 521 žen. Zvýšení bylo patrnější u žen, kterých v květnu oproti průměru let 2015 až 2019 zemřelo o 4,8 % více, v případě mužů byl počet zemřelých o 3,2 % vyšší.

Nejvyšší nárůst počtu zemřelých v květnu 2021 oproti letům 2015 až 2019 byl zaznamenán v Kraji Vysočina (o 17,0 %) a v krajích Ústeckém (o 12,7 %) a Olomouckém (o 11,0 %), zatímco u dvou krajů byl v květnu počet zemřelých nižší, než kolik činil průměr let 2015 až 2019; a to v hl. m. Praze (o 7,5 %) a v Karlovarském kraji (o 4,7 %).

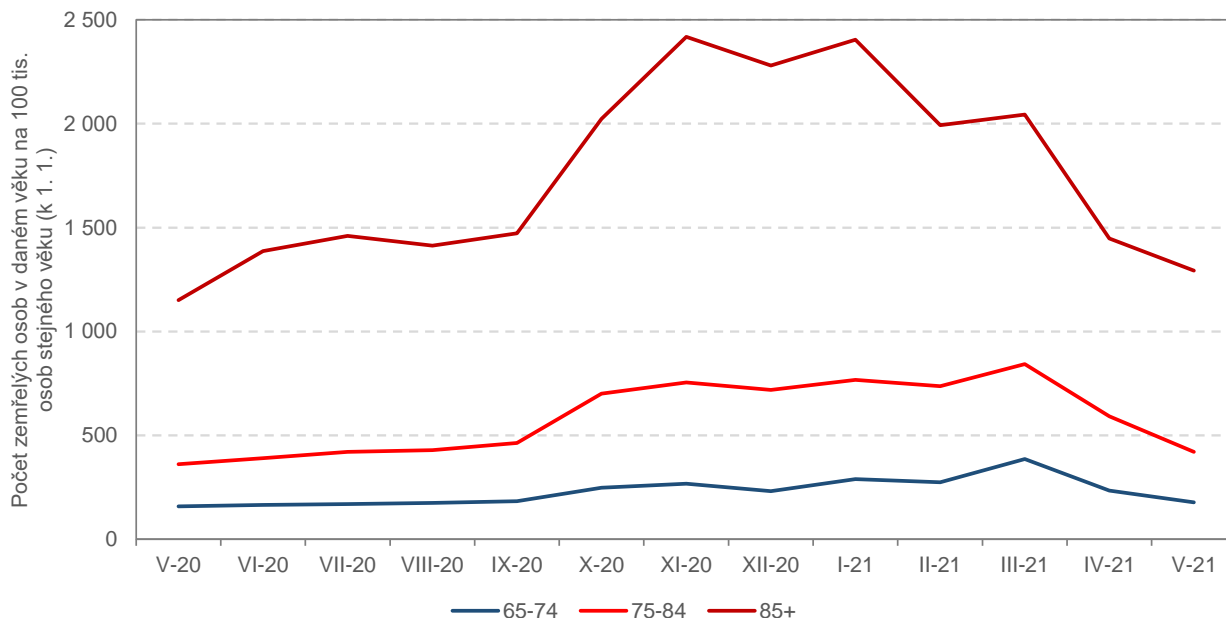
Graf 2: Denní počty zemřelých ve Středočeském kraji v období červen 2020 až květen 2021



Z **týdenního pohledu** je zřejmé, že v žádném z květnových týdnů nepřekročil počet zemřelých hodnotu tři sta. Oproti průměru let 2015 až 2019 bylo ve 20. týdnu (mezi 17. a 23. květnem) letošního roku zemřelých v kraji dokonce nepatrně méně, v porovnání s nejvyšší hodnotou zaznamenanou letos v 10. týdnu (mezi 8. a 14. březnem) byl pokles 55%.

KOMENTÁŘ

Graf 3: Míry úmrtnosti podle věku ve Středočeském kraji v období květen 2020 až květen 2021



Citelný pokles zaznamenala úmrtnost ve všech vyšších **věkových skupinách**. Oproti nejvyšším hodnotám zaznamenaným v březnu letošního roku poklesla v květnu úmrtnost u věkové skupiny 65- až 74letých (o 54,1 %), o polovinu (50,1 %) se snížila intenzita úmrtnosti u 75- až 84letých. Oproti listopadu 2020, kdy byly u věkové skupiny osob 85letých a starších zaznamenány nejvyšší hodnoty, byla letos v květnu u této nejstarší věkové skupiny osob intenzita úmrtnosti o 46,5 % nižší.

Metodická poznámka:

Veškeré údaje za rok 2021 jsou předběžné.

Údaje vycházejí ze stavu zpracování hlášení o úmrtí k 2. červenci 2021.

Další informace obsahuje:

Rychlá informace:

[V druhé polovině května se počty zemřelých vrátily na běžnou úroveň](#)

Časové řady:

[Počet zemřelých \(aktualizace týdenních časových řad\) – časové řady](#)

Kontakt:

Ing. Mgr. Pavel Hájek

vedoucí oddělení

oddělení informačních služeb, Krajská správa ČSÚ pro Středočeský kraj

T 274 054 175

E infoservisstc@czso.cz