

KOMENTÁŘ

18. května 2026

Věkové složení obyvatelstva Středočeského kraje v roce 2025

Kromě toho, že byl koncem roku 2025 Středočeský kraj nejlidnatějším krajem u nás, žilo v něm (společně s Prahou) také věkově nejmladší obyvatelstvo. Průměrný věk obyvatel Středočeského kraje dosáhl 42,0 let, což bylo v porovnání s rokem 2015 o 1,2 roku více. Po Praze, Plzeňském a Jihomoravském kraji se u Středočeského kraje projevilo mezi kraji během uplynulých deseti let stárnutí obyvatel nejméně. Nejvíce byli koncem roku 2025 z pětiletých věkových skupin mezi obyvatelstvem Středočeského kraje zastoupeni 45- až 49letí (8,8 % obyvatel), konkrétně pak s počtem 27,3 tis. osob ve věku 50 let (tj. osoby narozené v roce 1975).

Nejmladší obyvatelstvo žilo v okrese Praha-východ (průměrný věk 39,7 let), což byl také jediný okres u nás s průměrným věkem nepřevyšujícím 40letou hranici. Druhým okresem s nejnižším průměrným věkem obyvatel byl okres Praha-západ (40,2 let). V těchto dvou okresech jako v jediných u nás žilo více dětí do 14 let než osob starších 65 let. Obyvatelé s nejvyšším průměrným věkem žili ve Středočeském kraji v okresech Rakovník a Kutná Hora (shodně 43,9 let). Z pohledu správních obvodů ORP měly nejmladší obyvatelstvo správní obvody ORP Lysá nad Labem (38,9 let) a Brandýs nad Labem–Stará Boleslav (39,4 let). V těchto správních obvodech jako u jediných v ČR nepřesáhl průměrný věk hranici 40 let. Na opačné straně byl s průměrným věkem 44,4 let správní obvod ORP Sedlčany.

Z pohledu velikostních skupin obcí měly nejmladší obyvatelstvo obce s počtem obyvatel mezi 2 000 a 2 999 (40,6 let), v nichž také jako v jediné velikostní skupině obcí převažovaly svým počtem děti nad seniory (o 9,1 %). Naopak nejstarší obyvatelstvo žilo v nejmenších obcích s méně než 250 obyvateli (43,9 let), v nichž bylo seniorů o 43,1 % více než dětí.

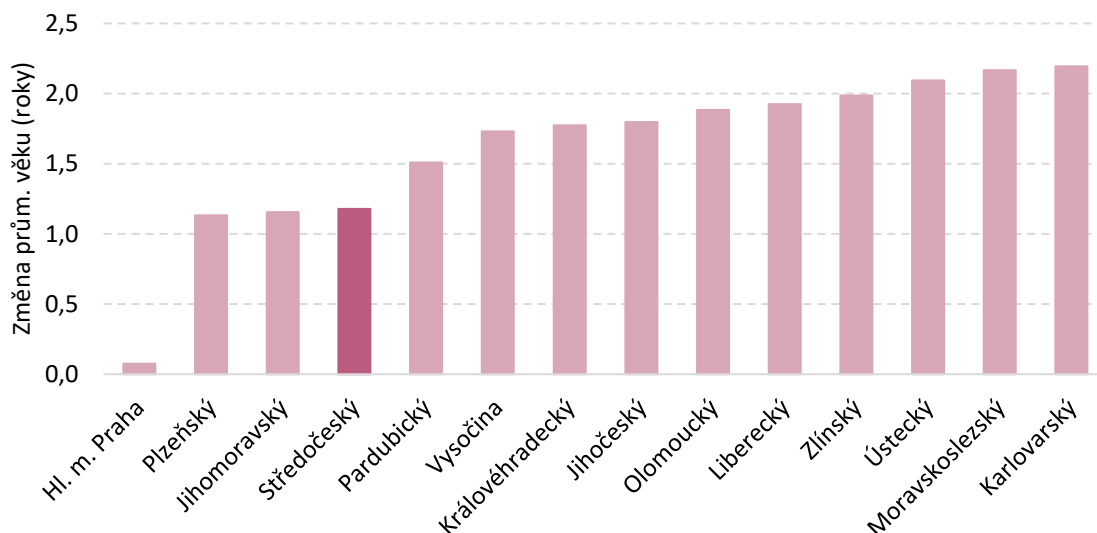
Podle demografické bilance žilo koncem roku 2025 ve Středočeském kraji celkem 1 477 134 obyvatel. Jejich **průměrný věk** dosáhl 42,0 let, což bylo společně s Prahou nejméně ze všech krajů. Muži (40,7 roků) byli v porovnání s ženami (43,3 let) věkově mladší (o 2,5 roků). Oproti roku 2015 se průměrný věk obyvatel Středočeského kraje zvýšil o 1,18 roku, po Praze (+0,07 roku), Plzeňském (+1,13 roku) a Jihomoravském kraji (+1,16 roku) se jednalo o čtvrtý nejnižší nárůst mezi kraji. Muži zestárlí za deset let o 1,1 roku, u žen to bylo o 1,2 roku.

Nejméně bylo patrné **stárnutí obyvatel mezi roky 2015 a 2025** ve výše uvedených krajích, tj. v regionech, které zaznamenaly v uplynulých deseti letech nejvyšší přírůstky obyvatel stěhováním. Na opačné straně se s nejvyššími nárůsty průměrného věku obyvatel nacházely kraje Karlovarský (o 2,20 roků), Moravskoslezský (o 2,17 roku) a Ústecký (o 2,09 roků), tedy kraje, které patřily ještě v roce 2015 mezi části republiky, v nichž žilo věkově mladší obyvatelstvo a které zároveň zaznamenaly v uplynulých deseti letech poměrně citelné úbytky obyvatel stěhováním. Koncem roku 2025 tak žilo z pohledu průměrného věku nejmladší obyvatelstvo ve Středočeském kraji a v Praze (shodně 42,0 let), v Jihomoravském kraji (43,2 let) a shodně

KOMENTÁŘ

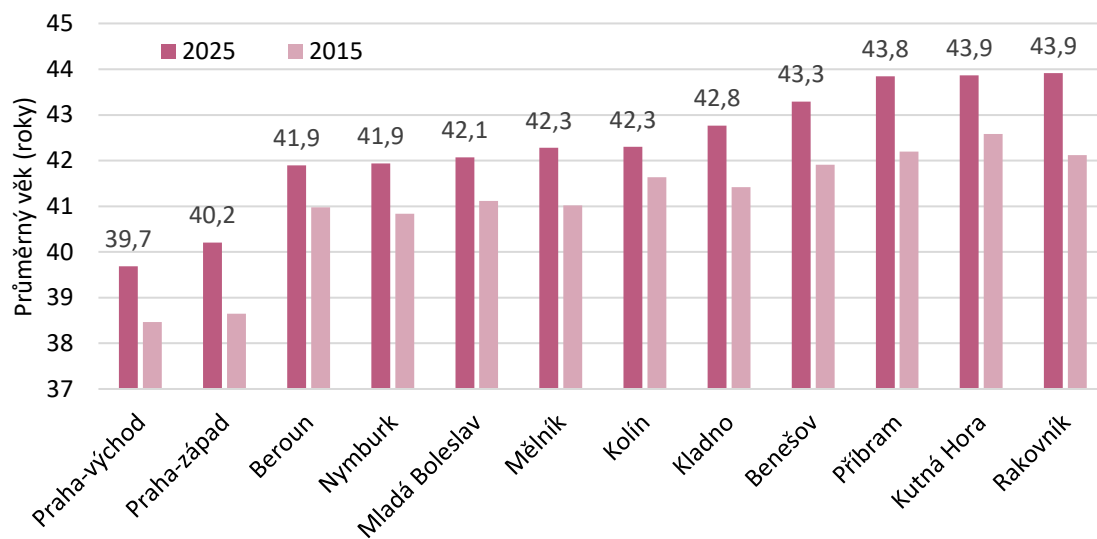
43,4 let mělo v průměru obyvatelstvo v Pardubickém a Plzeňském kraji. Na opačné straně se nacházely kraje Zlínský (44,4 let), Karlovarský a Královéhradecký (shodně 44,3 let).

Graf 1: Změna průměrného věku obyvatel v krajích mezi lety 2015 a 2025 (k 31. 12.)



Děti mladší 15 let se na obyvatelstvu Středočeského kraje podílely 16,7 %, což bylo nejvyšší zastoupení dětí mezi všemi kraji. Oproti roku 2015 se podíl dětí snížil o 0,4 p. b., což byl sedmý nejcitelnější pokles mezi kraji. **Zastoupení osob starších 65 let** (18,8 %) bylo po Praze (18,3 %) nejnižší mezi kraji, nárůst podílu seniorů byl mezi roky 2015 a 2025 v obyvatelstvu Středočeského kraje (o 1,7 p. b.) po Praze (pokles o 0,1 p. b.) mezi kraji nejnižší.

Graf 2: Průměrný věk obyvatel v okresech Středočeského kraje v letech 2015 a 2025 (k 31. 12.)



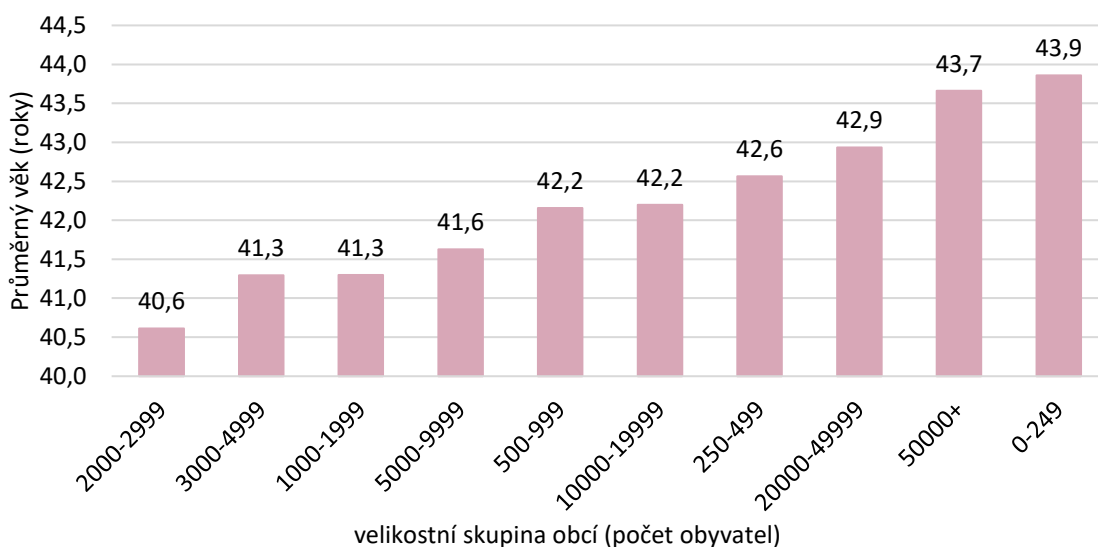
KOMENTÁŘ

Nejvyšší **zastoupení mezi obyvateli** Středočeského kraje měly v případě pětiletých věkových skupin osoby ve věku 45 až 49 let (tj. osoby ročníků narození 1976 až 1980); tyto osoby se na celkovém obyvatelstvu podílely 8,8 % (jednalo se o 130,4 tis. osob). Nejpočetnější byly mezi obyvatelstvem kraje s 27 298 obyvateli osoby narozené v roce 1975 (muži byli nejpočetnější v ročníku narození 1974, zatímco u žen se jednalo o generaci narozenou v roce 1975).

Nejmladší obyvatelstvo žilo v **okrese** Praha-východ (průměrný věk 39,7 let), což byl také jediný okres u nás s průměrným věkem nepřevyšujícím 40letou hranici. Druhým okresem s nejnižším průměrným věkem obyvatel byl okres Praha-západ (40,2 let). V těchto dvou okresech jako v jediných u nás žilo více dětí do 14 let než osob starších 65 let. Nejstarší obyvatelstvo žilo v okresech Rakovník, Kutná Hora (shodně 43,9 let) a Příbram (shodně 43,8 let), v těchto okresech bylo zastoupení seniorů o více než 40 % vyšší než podíl dětí mladších 15 let.

Z pohledu území **správních obvodů ORP** měli nejnižší průměrný věk obyvatelé správního obvodu ORP Lysá nad Labem (38,9 let), následovaly správní obvody v okolí Prahy, a to Brandýs nad Labem–Stará Boleslav (39,4 let), Říčany a Černošice (shodně 40,2 let). Kromě těchto správních obvodů převažovalo zastoupení dětí mladších 15 let nad seniory 65letými a staršími ještě ve správních obvodech ORP Český Brod a Beroun. Na opačné straně se s nejvyšším průměrným věkem obyvatel nacházel správní obvod ORP Sedlčany (44,4 let), v němž bylo seniorů o 56 % více než dětí. Dalšími v pořadí z pohledu průměrného věku byly správní obvody Příbram (44,2 let), Vlašim a Kutná Hora (shodně 44,0 let).

Graf 3: Průměrný věk obyvatel podle velikostních skupin obcí Středočeského kraje v roce 2025



Nemladší obyvatelstvo žilo koncem roku 2025 ve Středočeském kraji z hlediska **velikostních skupin obcí** v obcích s počtem obyvatel mezi 2 000 a 2 999 (průměrný věk 40,6 roků), mezi 3 000 a 4 999 obyvateli a mezi 1 000 a 1 999 obyvateli (shodně 41,3 roků). V souhrnu v obcích s počtem obyvatel mezi 2 000 a 2 999 také převažovaly početně děti mladší 15 let nad seniory 65letými a staršími (o 9,1 %). Naopak nejstarší obyvatelstvo měly malé obce s méně než 250

KOMENTÁŘ

obyvateli (průměrný věk zde dosáhl 43,9 let), dalšími v pořadí byla sídla s více než 50 tisíci obyvateli, kam patřilo v kraji pouze město Kladno (43,7 let). Následovaly obce s počtem obyvatel mezi 20 000 a 49 999 (42,9 let) a malé obce s počtem obyvatel mezi 250 a 499 obyvateli (42,6 let). Celkově převažoval nejvíce počet seniorů nad dětmi u obcí s počtem obyvatel nad 50 tisíc (tj. Kladna, a to o 44,0 %), u malých obcí do 249 obyvatel (o 43,1 %) a u měst s počtem obyvatel mezi 20 000 a 49 999 (o 34,4 %).

Z deseti **obcí** s nejnižším průměrným věkem obyvatel u nás se šest nacházelo ve Středočeském kraji, z nich tři v okrese Praha-východ, dva v okrese Praha-západ a jeden v okrese Beroun. Nejmladšími obcemi nejen ve Středočeském kraji, ale i v celé ČR byly Zlonín (31,5 let) a Polerady (32,4 let) v okrese Praha-východ, Chýně (33,4 let) v okrese Praha-západ a Vysoký Újezd (33,4 let) v okrese Beroun. Nejstarší obcí Středočeského kraje byla Velká Chmelištná (60,1 let) v okrese Rakovník, která byla zároveň pátou nejstarší obcí České republiky. Dalšími obcemi s věkově nejstarším obyvatelstvem v kraji byly Čejkovice (57,0 let) a Bludov (55,0 let), oboje se nacházející na Kutnohorsku. U celkem devíti obcí v kraji převyšoval průměrný věk obyvatel hranici 50 let.

Další informace obsahuje:

Publikace: [Věkové složení obyvatelstva – 2025](#)

[Obyvatelstvo podle pohlaví a jednotek věku \(Otevřená data\)](#)

Kontakt:

Ing. Mgr. Pavel Hájek
vedoucí oddělení informačních služeb
Krajská správa ČSÚ pro Středočeský kraj
Tel.: +420 274 052 632, +420 735 711 795
E-mail: pavel.hajek@csu.gov.cz