

republika

kraj

okres

město

**SČÍTÁNÍ LIDU, DOMŮ A BYTŮ K 1. 3. 2001**

**DOJÍŽĎKA DO ZAMĚSTNÁNÍ  
A ŠKOL**

**Okres Mladá Boleslav**



Český statistický úřad



Sčítání lidu, domů a bytů

# OBYVATELSTVO

---

Ročník 2003

SLDB  
Kód publikace: e - 4130 - 03

Praha, 10. prosince 2003  
Č.j.: 1597 / 03 - 3310

## **Sčítání lidu, domů a bytů k 1. 3. 2001 – dojížd'ka do zaměstnání a škol Okres Mladá Boleslav**

Zpracoval: Odbor statistiky vývoje obyvatelstva

Ředitelka odboru: Ing. Jiřina Růžková, CSc.

Kontaktní zaměstnanec: Ing. Josef Škrabal, tel.: 274052189, e-mail: skrabal@gw.czso.cz

Ing. Štěpánka Morávková, tel.: 274052876, e-mail: moravkova@gw.czso.cz

---

Český statistický úřad  
2003

Zajímají Vás nejnovější údaje o inflaci, HDP, obyvatelstvu, průměrných mzdách a mnohé další?  
Najdete je na stránkách ČSÚ na Internetu:

**[www.czso.cz](http://www.czso.cz)**

**ISBN: 80-250-0571-2**

**© Český statistický úřad, Praha 2003**

## OBSAH

	Strana
<b>ÚVOD</b> .....	5
<b>METODICKÉ VYSVĚTLIVKY</b> .....	6
<b>MAPOVÁ ČÁST</b>	
Územní členění - SLDB 2001 .....	9
Bilance vyjíždějí a dojíždějí do zaměstnání - SLDB 2001 .....	10
Podíl vyjíždějí do zaměstnání ze zaměstnaných osob - SLDB 2001 .....	11
Podíl vyjíždějí žáků, studentů a učňů z vyjíždějí celkem - SLDB 2001 .....	12
Struktura vyjíždějí do zaměstnání podle místa dojíždějí - SLDB 2001 .....	13
Struktura vyjíždějí žáků, studentů a učňů podle místa dojíždějí - SLDB 2001 .....	14
<b>TABULKOVÁ ČÁST</b>	
Tab. 714 Obyvatelstvo vyjíždějí do zaměstnání a do školy podle pohlaví, věku a podle obce vyjíždějí a obce dojíždějí.....	15
Tab. 715 Zaměstnané osoby vyjíždějí do zaměstnání podle odvětví ekonomické činnosti, času stráveného vyjíždějí, frekvence vyjíždějí a podle obce vyjíždějí a obce dojíždějí .....	40
Tab. 716 Obyvatelstvo dojíždějí do zaměstnání a do školy podle pohlaví, věku a podle obce dojíždějí a obce vyjíždějí .....	66
Tab. 717 Zaměstnané osoby dojíždějí do zaměstnání podle odvětví ekonomické činnosti, času stráveného dojíždějí, frekvence dojíždějí a podle obce dojíždějí a obce vyjíždějí .....	90

# Úvod

## ÚVOD

Sčítání lidu, domů a bytů k 1. březnu 2001 se uskutečnilo na celém území České republiky podle zákona č. 158/1999 Sb., o sčítání lidu, domů a bytů v roce 2001. Údaje byly zjišťovány podle stavu o půlnoci z 28. února na 1. března (rozhodný okamžik). Sčítání organizoval, řídil a koordinoval Český statistický úřad, který zabezpečoval přípravu a provedení sčítání ve spolupráci s Ministerstvem pro místní rozvoj, Ministerstvem obrany, Ministerstvem spravedlnosti, Ministerstvem vnitra, Ministerstvem zahraničních věcí, Českým úřadem zeměměřickým a katastrálním, okresními úřady a obcemi. Sčítání v jednotlivých sčítacích obvodech zajišťovali sčítací komisaři a sčítací revizoři. Jako sčítací obvod bylo vymezeno území základní sídelní jednotky nebo jeho část, ve které sběr údajů zajišťoval jeden sčítací komisař. Samostatné sčítací obvody tvořila zařízení hromadně ubytovaných příslušníků ozbrojených sil, Policie České republiky, zařízení Vězeňské služby, uprchlické tábory a zastupitelské úřady v zahraničí.

Sčítání se vztahovalo na každou fyzickou osobu, která měla v rozhodný okamžik na území České republiky trvalý nebo dlouhodobý pobyt, i na každou další fyzickou osobu, která byla na území České republiky v rozhodný okamžik přítomna (i když zde neměla trvalý nebo dlouhodobý pobyt), na každý dům, určený pro bydlení, i neobydlený, na každý byt, i neobydlený. Sčítání nepodléhali cizí státní příslušníci požívající diplomatických imunit a výsad, jakož i domy a byty ve vlastnictví jiných států, které sloužily k diplomatickým účelům.

Obsah sčítání (zjišťované údaje) stanovil zákon č. 158/1999 Sb. Všechny osoby měly povinnost uvést o sobě údaje v rozsahu a způsobem stanoveným zákonem. Tradičně byla použita metoda sebesčítání, kdy obyvatelé sami vyplňovali sčítací tiskopisy. Za nezletilou osobu poskytl údaje její zákonný zástupce, za osobu zbavenou způsobilosti k právním úkonům její opatrovník. Za osobu, která měla ve sčítacím obvodu trvalý pobyt, ale byla dočasně nepřítomná, poskytla údaje jiná osoba z její bytové domácnosti.

Při sčítání lidu, domů a bytů 2001 byly použity sčítací tiskopisy: Sčítací list osob, Domovní list, Bytový list. Vzory sčítacích tiskopisů vymezila „Vyhláška Českého statistického úřadu, kterou se stanoví vzory sčítacích tiskopisů pro sčítání lidu, domů a bytů v roce 2001 a vzor průkazu sčítacího komisaře a sčítacího revizora“ (Sbírka zákonů, částka 95, 13. října 2000).

Všechny údaje byly zpracovány podle územního a správního členění státu platného v České republice k 1. březnu 2001.

Sčítání lidu, domů a bytů v roce 2001 v České republice respektovalo z hlediska obsahu, metodiky i zpracování údajů **Rezoluci Ekonomické a sociální rady OSN** z roku 1995 k programu světových sčítání a **Doporučení pro sčítání lidu, domů a bytů kolem roku 2000 v evropském regionu**, která zpracoval Statistický úřad Evropské unie (Eurostat) ve spolupráci s Evropskou hospodářskou komisí.

## METODICKÉ VYSVĚTLIVKY

Otázky týkající se dojížděky/docházky do zaměstnání a školy (místo pracoviště, školy, frekvence dojížděky/docházky, denní dojížděka/docházka do zaměstnání a školy, dopravní prostředek) vyplňovaly pouze osoby pracující a žáci, studenti a učni, kteří uváděli údaje o dojížděce/docházce do školy i v případě, že byli pracujícími studenty a uční. Zahrnuty jsou všechny osoby, které měly v rozhodný okamžik sčítání na území České republiky trvalý nebo dlouhodobý pobyt bez ohledu na to, zda v rozhodný okamžik sčítání byly v místě svého trvalého nebo dlouhodobého pobytu přítomny. Údaje o dojížděce vyplňovaly podle skutečnosti k 1.3.2001.

Zjišťovaly se údaje o

- přesunu z *místa trvalého bydliště* na místo pracoviště (otázka na místo pracoviště, školy a otázka na frekvenci dojížděky (docházky) do zaměstnání a školy) a
- *každodenním pohybu* zaměstnaných osob, školáků, učňů a studentů z místa trvalého nebo přechodného bydliště (otázka na denní dojížděku/docházku do zaměstnání a školy a otázka na dopravní prostředek).

Osoby *vyjíždějící do zaměstnání a škol* jsou osoby, které uvedly, že místo jejich pracoviště nebo školy bylo v jiném domě, (resp. v jiné obci nebo v jiném státu) než ve kterém měly trvalý (dlouhodobý) pobyt.

*Vyjíždějící mimo obec* jsou osoby, jejichž obec pracoviště, školy byla jiná než obec trvalého pobytu, případně jejichž místo pracoviště bylo v zahraničí. V počtu vyjíždějících z obce jsou zahrnuty i osoby, s nezjištěnou obcí pracoviště, pokud byl znám okres pracoviště, který byl různý od okresu trvalého pobytu.

*Vyjíždějící denně* byly osoby, které v otázce o frekvenci dojížděky (alternativy - denně, týdně, 1 - 2 x měsíčně, jinak), zvolily danou odpověď.

*Čas strávený dojížděkou* se týká každodenního dojíždění (docházení) do zaměstnání nebo školy. Osoby, které z místa trvalého pobytu dojížděly do zaměstnání a školy jinak než denně, uváděly v této otázce dobu denní dojížděky (docházky) z místa jejich přechodného ubytování do zaměstnání nebo školy. Údaj odpovídal celkové době, která uplyne od opuštění domova (místa přechodného ubytování) do registrace na pracovišti nebo vstupu do školy, tj. včetně pěší chůze na stanici a od stanice veřejné dopravy, čekání na příjezd, přestup, apod.

*Zaměstnané osoby* v tabulkách za dojížděku jsou všechny osoby pracující s výjimkou pracujících studentů a učňů, kteří vyplňovali do tiskopisu dojížděku do školy a proto jsou ve všech výstupech za dojížděku zařazeni v kategorii *studentů a učňů*, bez ohledu na skutečnost, že v rozhodný okamžik sčítání byli také ekonomicky aktivní. Mezi zaměstnané osoby jsou tak zahrnuty všechny osoby, které uvedly, že patří mezi zaměstnané osoby, zaměstnavatele, samostatně činné, pracující důchodce, ženy na mateřské dovolené v trvání 28 resp. 37 týdnů, osoby v základní, náhradní nebo civilní vojenské službě, ve vazbě a výkonu trestu. Ženy na mateřské dovolené, osoby ve vazbě a ve výkonu trestu uváděly údaje podle posledního zaměstnání, pokud trval jejich pracovní poměr. Údaj o celkovém počtu zaměstnaných osob zveřejněný v této publikaci se liší od údajů o počtu zaměstnaných osob uváděných v jiných publikacích s výsledky sčítání. Důvodem je skutečnost, že v tabulkách o počtu dojíždějících a vyjíždějících osob nejsou v úhrnu zaměstnaných zahrnuti pracující studenti a učni.

*Směrový proud vyjížděky* je definován jako vyjíždějící osoba/osoby z obce trvalého pobytu do obce pracoviště nebo z obce trvalého pobytu do jiného státu (při dojížděce do zahraničí).

Zařazení zaměstnaných osob do *odvětví ekonomické činnosti* se provádělo podle hlavního druhu ekonomické činnosti. Přehled odvětví byl uveden ve vysvětlivkách ke sčítacím tiskopisům.

Tabulky 714 - 717 obsahují údaje pouze o osobách vyjíždějících z obce. Výčet jednotlivých obcí dojížděky resp. vyjížděky je zde odvozen ze směrových proudů. Pro uvedení konkrétní obce dojížděky resp. vyjížděky v rámci ostatních okresů, je rozhodující velikost směrového proudu – celkový počet dojíždějících v proudu musí být minimálně 10 osob.

Údaje o počtu vyjíždějících osob byly zveřejněny také v publikaci „Sčítání lidu, domů a bytů k 1.3.2001 – základní informace o okresech a krajích“ resp. v publikacích „Sčítání lidu, domů a bytů k 1.3.2001 – základní informace o obcích“ v jednotlivých okresech v tabulce 114. Údaj o celkovém počtu vyjíždějících osob – zaměstnaných nebo žáků, studentů a učňů – v tab. 114 zahrnuje na rozdíl od tabulek uvedených v této publikaci i počty osob s nezjištěným místem pracoviště, školy (nezjištěný stát, okres a obec), které však uvedly, že místo pracoviště, školy je jinde než v domě, ve kterém mají trvalý pobyt.

## SROVNATELNOST VÝSLEDKŮ SČÍTÁNÍ 2001 A 1991

Ve výsledcích sčítání 2001 jsou do *celkového počtu obyvatel* (v souladu s mezinárodními doporučeními) zahrnuti i cizinci s dlouhodobým pobytem. Údaje o *zaměstnaných osobách* nejsou plně srovnatelné. Ve sčítání 1991 byly do počtu ekonomicky aktivních zahrnovány i ženy na tzv. další mateřské dovolené (do 3 let věku dítěte) a osoby pobírající rodičovský příspěvek, pokud trval jejich pracovní poměr; v roce 2001 však jen ženy na mateřské dovolené v trvání 28 resp. 37 týdnů. Ostatní (tj. ženy na další mateřské dovolené a osoby pobírající rodičovský příspěvek) jsou zahrnuti do osob ekonomicky neaktivních. Rozdílné proti roku 1991 bylo zjišťování údajů o zaměstnání, postavení v zaměstnání a odvětví ekonomické činnosti u vojáků v základní, náhradní nebo civilní vojenské službě. Při

sčítání v roce 1991 uváděli tyto údaje podle posledního vykonávaného zaměstnání, v roce 2001 v souladu s metodikou ILO (International Labour Organization – Mezinárodní organizace práce) uváděli zaměstnání „voják základní (náhradní resp. civilní) služby“ a byli zahrnuti do odvětví obrany (resp. veřejné správy či sociálního zabezpečení v případě civilní služby). Tyto skutečnosti se promítly i do ukazatelů o dojíždě.

Údaje o počtech vyjíždějících a dojíždějících podle odvětví nejsou plně srovnatelné. V roce 1991 se při zařazování do odvětví vycházelo ze zápisů názvů organizací podle druhu provozované nebo převažující činnosti (klasifikace JKONH), v roce 2001 se odvětví ekonomické činnosti určovalo podle hlavního druhu ekonomické činnosti (klasifikace OKEČ).

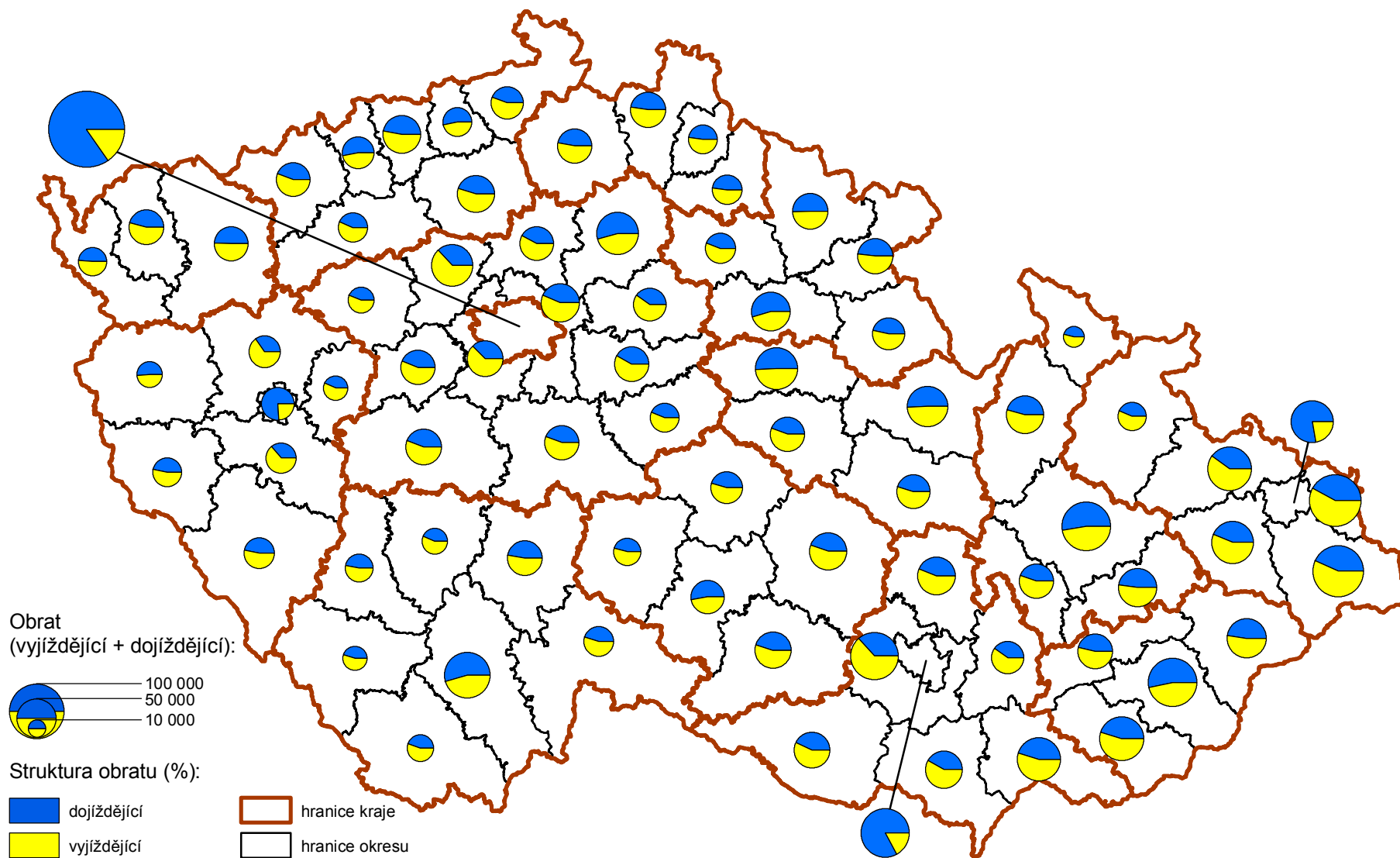


# MAPOVÁ ČÁST

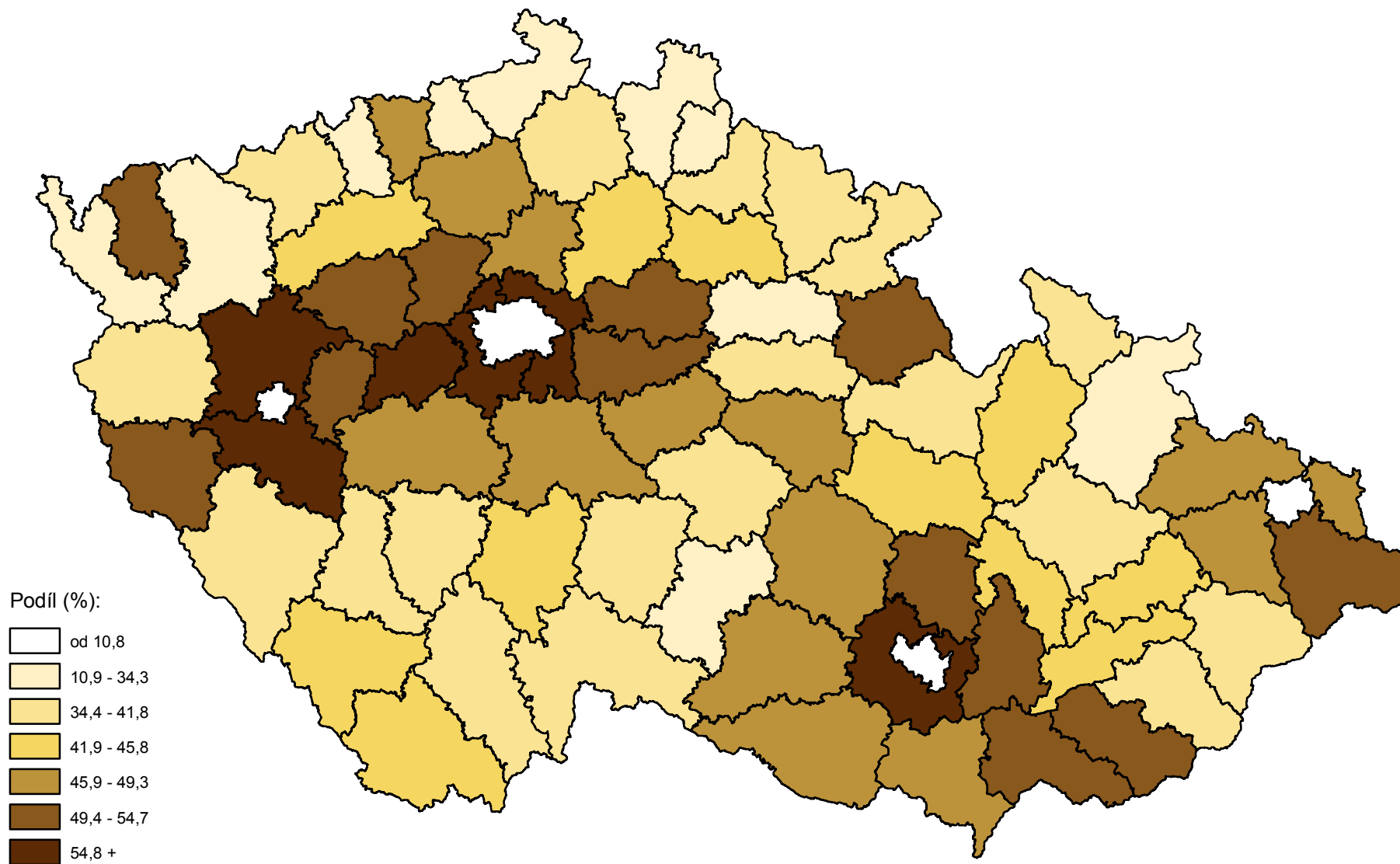
# Česká republika



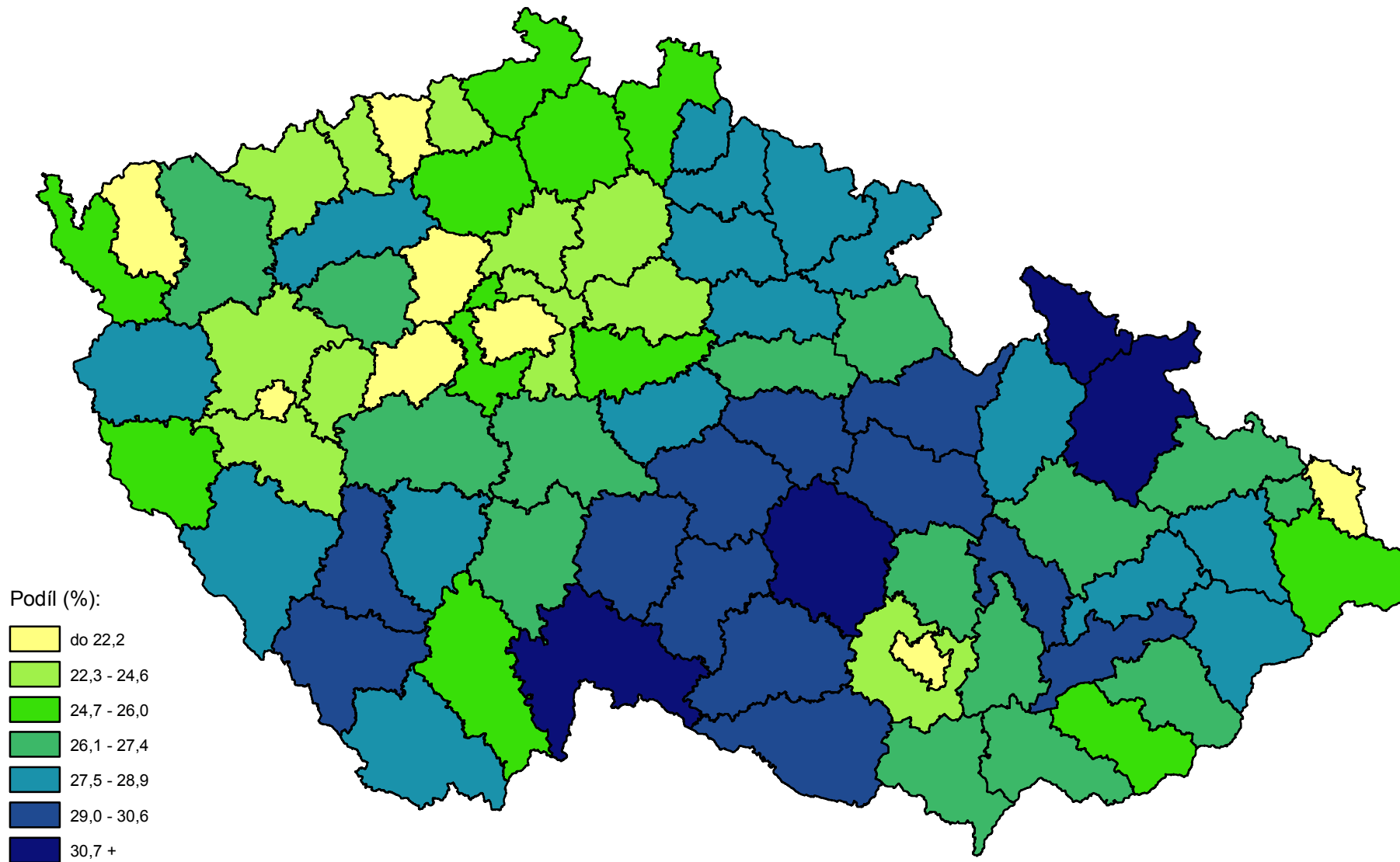
# Bilance dojížd'ky a vyjížd'ky do zaměstnání - SLDB 2001



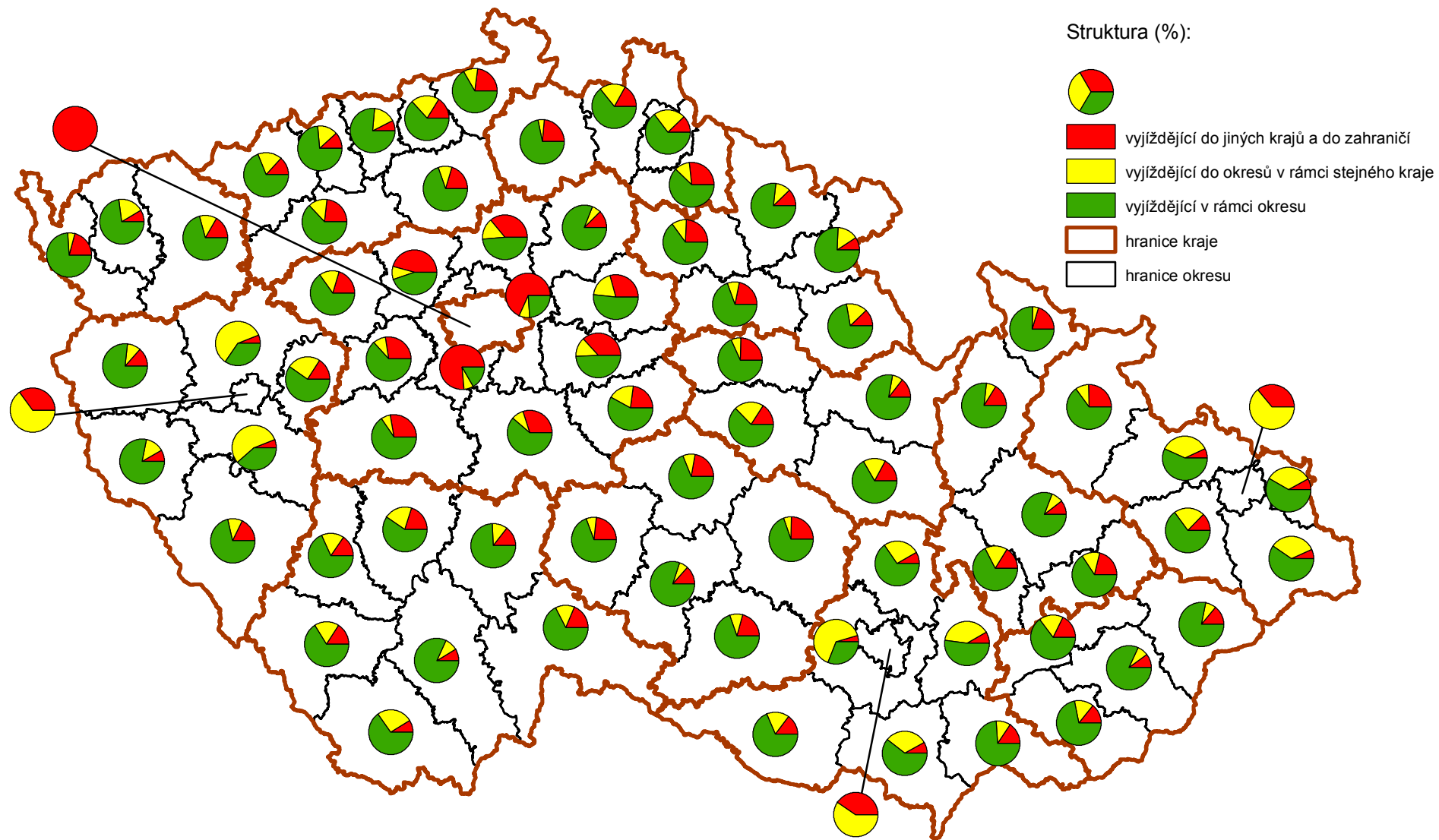
# Podíl vyjíždějících do zaměstnání ze zaměstnaných osob - SLDB 2001



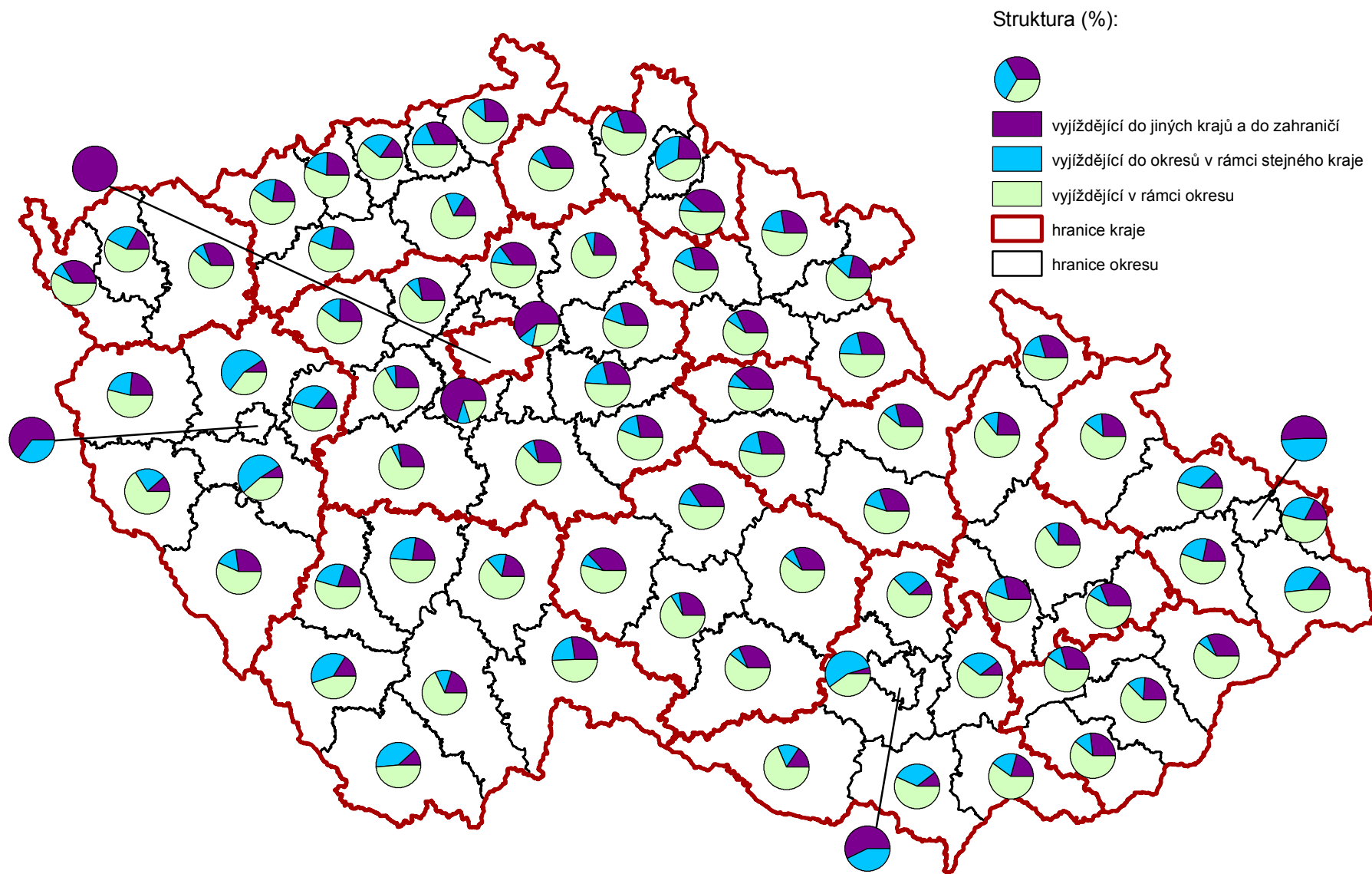
# Podíl vyjíždějících žáků, studentů a učňů z vyjíždějících celkem - SLDB 2001



# Struktura vyjížd'ky do zaměstnání podle místa dojížd'ky - SLDB 2001



## Struktura vyjížd'ky žáků, studentů a učňů podle místa dojížd'ky - SLDB 2001



Tab. č. 714 Obyvatelstvo vyjíždějící do zaměstnání a do školy  
podle pohlaví, věku a podle obce vyjížděky a obce dojížděky

Okres Mladá Boleslav

Obec vyjížděky, obec dojížděky	Zaměstnané osoby vyjíždějící do zaměstnání									Žáci, studenti, učni			Vyjíždějící úhrnem
	celkem	z toho ženy	v tom ve věku							celkem	z toho ve věku 6 - 14 let	vyjíždí denně	
			15 - 24	25 - 29	30 - 39	40 - 49	50 - 59	60 +	nejz.				
Úhrn vyjíždějících	26824	11169	4727	4268	6018	6447	4859	504	1	8603	3358	6818	35427
v tom:													
vyjíždí v rámci okresu	21669	9039	3692	3289	4815	5369	4107	396	1	5872	3002	5640	27541
vyjíždí do jiných okresů kraje	1794	779	346	259	445	427	278	39	-	657	243	476	2451
v tom okres:													
Benešov	30	12	10	3	7	8	2	-	-	7	3	4	37
Beroun	41	17	7	8	8	8	9	1	-	18	8	13	59
Kladno	19	3	2	2	5	8	2	-	-	20	8	5	39
Kolín	43	14	11	10	5	7	8	2	-	28	7	9	71
Kutná Hora	35	2	26	4	2	1	2	-	-	16	5	5	51
Mělník	129	42	17	19	30	28	28	7	-	84	15	48	213
Nymburk	363	128	52	57	74	95	76	9	-	201	44	134	564
Praha-východ	1086	555	199	146	307	266	148	20	-	265	141	247	1351
Praha-západ	23	5	4	7	3	6	3	-	-	6	3	5	29
Příbram	17	1	13	1	3	-	-	-	-	11	9	6	28
Rakovník	8	-	5	2	1	-	-	-	-	1	-	-	9
vyjíždí do jiných krajů	3240	1291	657	683	730	640	462	68	-	2003	102	695	5243
vyjíždí do zahraničí	121	60	32	37	28	11	12	1	-	71	11	7	192
Obec vyjížděky:													
1. Mladá Boleslav													
obec dojížděky:													
Bakov nad Jizerou	108	56	13	18	22	33	20	2	-	4	2	4	112
Bělá pod Bezdězem	79	29	4	10	17	28	16	4	-	1	1	1	80
Benátky nad Jizerou	63	23	12	6	18	16	9	2	-	3	1	3	66
Bezno	19	6	4	3	6	-	5	1	-	-	-	-	19
Bradlec	35	11	5	2	12	7	8	1	-	-	-	-	35
Brodce	10	6	2	1	1	3	3	-	-	9	2	9	19
Březno	19	8	3	4	5	5	2	-	-	2	1	2	21
Dalovice	33	16	5	6	12	6	4	-	-	84	84	83	117
Dobrovice	87	30	11	16	20	25	15	-	-	1	1	1	88
Dolní Bousov	16	9	3	-	3	5	5	-	-	2	2	2	18
Hlavenec	19	15	10	4	2	1	2	-	-	-	-	-	19
Horky nad Jizerou	10	8	1	1	1	4	1	2	-	86	-	78	96
Jizerní Vtelnno	20	9	2	2	3	7	5	1	-	-	-	-	20
Josefův Důl	21	9	1	3	8	2	7	-	-	3	-	2	24
Katusice	12	3	2	3	2	4	1	-	-	-	-	-	12
Kněžmost	32	11	4	6	9	6	6	1	-	3	3	3	35
Kosmonosy	823	466	79	95	194	214	198	43	-	96	92	92	919
Krnsko	17	6	2	2	6	5	2	-	-	1	1	1	18
Luštěnice	25	9	5	5	6	3	5	1	-	-	-	-	25
Mnichovo Hradiště	106	46	15	15	29	24	21	2	-	38	3	37	144
Nepřevázka	16	3	2	1	2	7	3	1	-	-	-	-	16
Písková Lhota	10	3	3	-	1	4	2	-	-	-	-	-	10
Plazy	153	66	38	26	34	36	19	-	-	-	-	-	153



Tab. č. 714 Obyvatelstvo vyjíždějící do zaměstnání a do školy podle pohlaví, věku a podle obce vyjížděky a obce dojížděky

Okres Mladá Boleslav

Obec vyjížděky, obec dojížděky	Zaměstnané osoby vyjíždějící do zaměstnání									Žáci, studenti, učni			Vyjíždějící úhrnem
	celkem	z toho ženy	v tom ve věku							celkem	z toho ve věku 6 - 14 let	vyjíždí denně	
			15 - 24	25 - 29	30 - 39	40 - 49	50 - 59	60 +	nejz.				
Řepov	327	179	67	55	88	66	48	3	-	-	-	-	327
Semčice	10	4	2	2	1	3	1	1	-	-	-	-	10
Smilovice	10	4	2	2	2	3	1	-	-	1	1	-	11
Sukorady	17	6	2	4	3	4	4	-	-	-	-	-	17
Vinec	13	5	1	3	1	4	4	-	-	-	-	-	13
vyjíždí v rámci okresu celkem	2253	1085	325	311	543	560	442	72	-	389	199	370	2642
Hl.m. Praha	626	231	111	167	156	117	62	13	-	285	14	143	911
Benešov	10	4	4	-	2	2	2	-	-	2	1	2	12
Beroun	11	6	2	1	1	2	4	1	-	5	3	4	16
Kolín	21	6	5	3	3	5	5	-	-	7	1	3	28
Mělník	11	3	1	1	2	3	3	1	-	5	-	2	16
Nymburk	15	1	1	4	3	5	1	1	-	15	5	14	30
Jiřice	19	5	1	1	3	7	6	1	-	-	-	-	19
Babice	66	33	5	6	25	19	9	2	-	20	14	19	86
Brandýs nad Labem-Stará Boleslav	268	110	39	35	101	66	25	2	-	17	-	15	285
Česká Lípa	15	4	1	4	4	3	3	-	-	1	-	-	16
Jablonec nad Nisou	20	8	5	3	6	4	-	2	-	12	3	5	32
Liberec	36	10	13	5	5	11	1	1	-	224	3	33	260
Turnov	11	6	3	3	2	2	1	-	-	12	-	6	23
Jičín	12	6	3	5	2	1	1	-	-	6	1	4	18
Špindlerův Mlýn	11	2	5	1	2	2	-	1	-	-	-	-	11
Brno	11	3	3	3	2	1	1	1	-	28	1	3	39
vyjíždí do jiných okresů celkem	1457	519	272	303	375	315	154	38	-	930	74	321	2387
vyjíždí do zahraničí	54	23	13	17	13	5	6	-	-	33	3	2	87
vyjíždějící z obce úhrnem	3764	1627	610	631	931	880	602	110	-	1352	276	693	5116
2. Bakov nad Jizerou													
obec dojížděky:													
Mladá Boleslav	987	366	179	161	236	235	161	15	-	164	36	161	1151
Bělá pod Bezdězem	95	43	9	10	19	27	28	2	-	2	2	2	97
Kněžmost	28	8	3	5	6	9	4	1	-	-	-	-	28
Kosmonosy	71	35	5	12	11	23	19	1	-	7	7	7	78
Mnichovo Hradiště	142	68	8	10	32	40	49	3	-	55	21	54	197
Plazy	11	1	1	1	2	6	1	-	-	-	-	-	11
Řepov	29	14	3	4	5	12	4	1	-	-	-	-	29
vyjíždí v rámci okresu celkem	1436	561	217	214	329	375	278	23	-	240	67	235	1676
Hl.m. Praha	58	19	12	19	10	7	10	-	-	28	1	13	86
Turnov	18	7	1	2	10	3	1	1	-	7	-	6	25
vyjíždí do jiných okresů celkem	133	44	27	29	33	25	18	1	-	85	6	33	218
vyjíždí do zahraničí	2	1	1	-	-	1	-	-	-	2	-	-	4
vyjíždějící z obce úhrnem	1571	606	245	243	362	401	296	24	-	327	73	268	1898
3. Bělá pod Bezdězem													
obec dojížděky:													
Mladá Boleslav	693	247	170	108	148	160	104	3	-	208	36	200	901
Bakov nad Jizerou	78	56	20	12	14	21	10	1	-	-	-	-	78

Tab. č. 714 Obyvatelstvo vyjíždějící do zaměstnání a do školy podle pohlaví, věku a podle obce vyjížděky a obce dojížděky

Okres Mladá Boleslav

Obec vyjížděky, obec dojížděky	Zaměstnané osoby vyjíždějící do zaměstnání									Žáci, studenti, učni			Vyjíždějící úhrnem
	celkem	z toho ženy	v tom ve věku						celkem	z toho ve věku 6 - 14 let	vyjíždí denně		
			15 - 24	25 - 29	30 - 39	40 - 49	50 - 59	60 +				nejz.	
Čistá	12	5	-	-	3	2	6	1	-	-	-	-	12
Katusice	17	6	6	-	4	6	-	1	-	1	1	-	18
Kosmonosy	22	7	3	6	7	3	3	-	-	-	-	-	22
Mnichovo Hradiště	16	9	6	2	4	3	1	-	-	14	5	14	30
vyjíždí v rámci okresu celkem	892	345	216	136	184	212	136	8	-	237	42	223	1129
Hl.m. Praha	47	15	18	10	9	6	3	1	-	22	-	3	69
Česká Lípa	53	35	13	7	10	15	8	-	-	4	2	4	57
Doksy	10	4	1	4	2	1	2	-	-	12	1	11	22
Dubnice	32	23	3	2	7	15	5	-	-	-	-	-	32
vyjíždí do jiných okresů celkem	206	92	48	35	37	53	29	4	-	93	7	35	299
vyjíždí do zahraničí	10	5	3	4	2	1	-	-	-	4	1	1	14
vyjíždějící z obce úhrnem	1108	442	267	175	223	266	165	12	-	334	50	259	1442
4. Benátky nad Jizerou													
obec dojížděky:													
Mladá Boleslav	849	334	216	142	184	185	116	6	-	208	29	204	1057
Bezno	10	2	2	2	-	4	2	-	-	2	2	2	12
Brodce	16	8	1	-	5	5	5	-	-	4	-	4	20
Dobrovice	16	2	4	5	1	1	5	-	-	-	-	-	16
Hlavenec	14	5	2	4	2	5	1	-	-	-	-	-	14
Horky nad Jizerou	13	8	1	1	2	6	3	-	-	31	-	31	44
Kosmonosy	27	10	3	2	6	8	7	1	-	-	-	-	27
Předměřice nad Jizerou	19	6	1	3	4	4	7	-	-	-	-	-	19
Zdětín	10	2	-	-	3	6	1	-	-	-	-	-	10
vyjíždí v rámci okresu celkem	1059	402	243	175	226	243	163	9	-	252	35	246	1311
Hl.m. Praha	355	161	81	76	89	54	51	4	-	87	1	71	442
Jířice	29	12	6	7	8	4	4	-	-	-	-	-	29
Brandýs nad Labem-Stará Boleslav	121	78	22	25	21	27	21	5	-	40	2	37	161
vyjíždí do jiných okresů celkem	608	285	134	126	143	102	93	10	-	186	10	133	794
vyjíždí do zahraničí	5	3	4	-	-	1	-	-	-	3	-	1	8
vyjíždějící z obce úhrnem	1672	690	381	301	369	346	256	19	-	441	45	380	2113
5. Bezno													
obec dojížděky:													
Mladá Boleslav	177	70	32	31	49	32	29	4	-	41	7	40	218
Sovínky	17	8	1	1	5	6	4	-	-	-	-	-	17
vyjíždí v rámci okresu celkem	252	103	42	38	66	54	48	4	-	46	9	42	298
Hl.m. Praha	10	4	2	5	1	1	1	-	-	9	-	5	19
vyjíždí do jiných okresů celkem	14	5	2	5	3	1	3	-	-	20	1	6	34
vyjíždí do zahraničí	1	1	-	1	-	-	-	-	-	-	-	-	1
vyjíždějící z obce úhrnem	267	109	44	44	69	55	51	4	-	66	10	48	333
6. Bílá Hlína													
obec dojížděky:													
Mladá Boleslav	11	6	4	1	5	1	-	-	-	2	1	2	13
Mnichovo Hradiště	10	6	1	2	1	4	2	-	-	4	4	4	14
vyjíždí v rámci okresu celkem	37	17	8	6	8	7	8	-	-	9	8	9	46

Tab. č. 714 Obyvatelstvo vyjíždějící do zaměstnání a do školy  
podle pohlaví, věku a podle obce vyjíždky a obce dojíždky

Okres Mladá Boleslav

Obec vyjíždky, obec dojíždky	Zaměstnané osoby vyjíždějící do zaměstnání									Žáci, studenti, učni			Vyjíždějící úhrnem
	celkem	z toho ženy	v tom ve věku						celkem	z toho ve věku 6 - 14 let	vyjíždí denně		
			15 - 24	25 - 29	30 - 39	40 - 49	50 - 59	60 +				nezj.	
vyjíždí do jiných okresů celkem	2	2	1	1	-	-	-	-	-	3	-	-	5
vyjíždí do zahraničí	-	-	-	-	-	-	-	-	-	-	-	-	-
vyjíždějící z obce úhrnem	39	19	9	7	8	7	8	-	-	12	8	9	51
<b>7. Bítouchov</b>													
obec dojíždky:													
Mladá Boleslav	45	22	3	4	10	15	13	-	-	15	11	15	60
vyjíždí v rámci okresu celkem	79	35	7	11	16	22	23	-	-	31	26	31	110
vyjíždí do jiných okresů celkem	4	1	-	2	1	-	1	-	-	4	-	1	8
vyjíždí do zahraničí	2	1	-	1	-	-	1	-	-	-	-	-	2
vyjíždějící z obce úhrnem	85	37	7	14	17	22	25	-	-	35	26	32	120
<b>8. Boreč</b>													
obec dojíždky:													
Mladá Boleslav	59	24	18	10	15	7	9	-	-	14	7	14	73
Skalsko	13	4	-	-	1	3	7	2	-	24	24	24	37
vyjíždí v rámci okresu celkem	84	34	18	12	22	13	17	2	-	41	34	40	125
vyjíždí do jiných okresů celkem	7	2	-	1	5	1	-	-	-	11	5	4	18
vyjíždí do zahraničí	-	-	-	-	-	-	-	-	-	-	-	-	-
vyjíždějící z obce úhrnem	91	36	18	13	27	14	17	2	-	52	39	44	143
<b>9. Boseň</b>													
obec dojíždky:													
Mladá Boleslav	46	18	13	8	10	7	8	-	-	7	1	7	53
Kněžmost	47	20	3	7	13	14	9	1	-	19	18	17	66
Mnichovo Hradiště	34	14	3	2	12	11	6	-	-	25	24	20	59
vyjíždí v rámci okresu celkem	145	60	21	20	38	38	27	1	-	54	43	46	199
vyjíždí do jiných okresů celkem	7	1	2	2	-	2	1	-	-	9	-	1	16
vyjíždí do zahraničí	-	-	-	-	-	-	-	-	-	-	-	-	-
vyjíždějící z obce úhrnem	152	61	23	22	38	40	28	1	-	63	43	47	215
<b>10. Bradlec</b>													
obec dojíždky:													
Mladá Boleslav	158	72	9	17	52	35	41	4	-	49	26	48	207
vyjíždí v rámci okresu celkem	189	81	13	20	59	42	50	5	-	73	48	72	262
vyjíždí do jiných okresů celkem	10	3	-	4	3	1	1	1	-	13	2	5	23
vyjíždí do zahraničí	1	1	-	-	1	-	-	-	-	1	-	-	2
vyjíždějící z obce úhrnem	200	85	13	24	63	43	51	6	-	87	50	77	287
<b>11. Branžež</b>													
obec dojíždky:													
Mladá Boleslav	26	11	2	7	7	3	7	-	-	2	1	2	28
Kněžmost	22	11	1	4	6	4	6	1	-	13	12	12	35
Mnichovo Hradiště	10	2	-	3	2	2	2	1	-	1	-	1	11
vyjíždí v rámci okresu celkem	71	31	5	16	15	16	17	2	-	20	14	19	91
vyjíždí do jiných okresů celkem	4	3	3	-	1	-	-	-	-	4	-	2	8
vyjíždí do zahraničí	-	-	-	-	-	-	-	-	-	-	-	-	-
vyjíždějící z obce úhrnem	75	34	8	16	16	16	17	2	-	24	14	21	99

Tab. č. 714 Obyvatelstvo vyjíždějící do zaměstnání a do školy podle pohlaví, věku a podle obce vyjížděky a obce dojížděky

Okres Mladá Boleslav

Obec vyjížděky, obec dojížděky	Zaměstnané osoby vyjíždějící do zaměstnání									Žáci, studenti, učni			Vyjíždějící úhrnem
	celkem	z toho ženy	v tom ve věku							celkem	z toho ve věku 6 - 14 let	vyjíždí denně	
			15 - 24	25 - 29	30 - 39	40 - 49	50 - 59	60 +	nezj.				
<b>12. Brodce</b>													
obec dojížděky:													
Mladá Boleslav	232	88	45	39	44	57	45	2	-	37	4	37	269
Benátky nad Jizerou	36	23	3	5	7	13	8	-	-	5	4	4	41
vyjíždí v rámci okresu celkem	323	133	59	47	60	88	67	2	-	48	8	47	371
Hl.m. Praha	20	6	4	2	5	4	4	1	-	7	-	5	27
vyjíždí do jiných okresů celkem	36	16	9	2	10	7	7	1	-	19	2	12	55
vyjíždí do zahraničí	1	-	-	1	-	-	-	-	-	-	-	-	1
vyjíždějící z obce úhrnem	360	149	68	50	70	95	74	3	-	67	10	59	427
<b>13. Březina</b>													
obec dojížděky:													
Mladá Boleslav	28	8	5	3	11	7	2	-	-	3	-	3	31
Mnichovo Hradiště	40	20	5	10	8	11	5	1	-	25	16	25	65
vyjíždí v rámci okresu celkem	93	34	13	21	28	22	8	1	-	30	16	30	123
Turnov	14	9	3	5	2	1	3	-	-	3	-	3	17
vyjíždí do jiných okresů celkem	24	14	6	8	5	1	4	-	-	7	-	3	31
vyjíždí do zahraničí	-	-	-	-	-	-	-	-	-	-	-	-	-
vyjíždějící z obce úhrnem	117	48	19	29	33	23	12	1	-	37	16	33	154
<b>14. Březno</b>													
obec dojížděky:													
Mladá Boleslav	197	94	25	32	43	55	42	-	-	30	7	29	227
Řepov	18	10	1	5	1	6	4	1	-	-	-	-	18
vyjíždí v rámci okresu celkem	257	119	34	45	51	72	54	1	-	33	7	32	290
vyjíždí do jiných okresů celkem	13	5	2	1	3	3	3	1	-	11	-	1	24
vyjíždí do zahraničí	-	-	-	-	-	-	-	-	-	-	-	-	-
vyjíždějící z obce úhrnem	270	124	36	46	54	75	57	2	-	44	7	33	314
<b>15. Březovice</b>													
obec dojížděky:													
Mladá Boleslav	34	14	12	7	6	4	5	-	-	9	3	8	43
Bělá pod Bezdězem	26	12	4	7	5	4	6	-	-	24	24	23	50
vyjíždí v rámci okresu celkem	79	34	19	17	13	13	17	-	-	37	30	35	116
vyjíždí do jiných okresů celkem	6	1	1	1	3	-	1	-	-	4	-	3	10
vyjíždí do zahraničí	1	-	1	-	-	-	-	-	-	-	-	-	1
vyjíždějící z obce úhrnem	86	35	21	18	16	13	18	-	-	41	30	38	127
<b>16. Bukovno</b>													
obec dojížděky:													
Mladá Boleslav	173	81	27	32	37	35	36	6	-	56	34	54	229
vyjíždí v rámci okresu celkem	207	94	34	36	44	42	45	6	-	85	59	79	292
vyjíždí do jiných okresů celkem	7	4	1	1	1	2	1	1	-	16	1	1	23
vyjíždí do zahraničí	-	-	-	-	-	-	-	-	-	1	-	-	1
vyjíždějící z obce úhrnem	214	98	35	37	45	44	46	7	-	102	60	80	316
<b>17. Ctiměřice</b>													
obec dojížděky:													
Mladá Boleslav	32	17	5	3	6	11	6	1	-	6	2	5	38

Tab. č. 714 Obyvatelstvo vyjíždějící do zaměstnání a do školy podle pohlaví, věku a podle obce vyjížděky a obce dojížděky

Okres Mladá Boleslav

Obec vyjížděky, obec dojížděky	Zaměstnané osoby vyjíždějící do zaměstnání										Žáci, studenti, učni			Vyjíždějící úhrnem
	celkem	z toho ženy	v tom ve věku							celkem	z toho ve věku 6 - 14 let	vyjíždí denně		
			15 - 24	25 - 29	30 - 39	40 - 49	50 - 59	60 +	nezj.					
vyjíždí v rámci okresu celkem	40	21	5	3	10	13	8	1	-	-	9	3	8	49
vyjíždí do jiných okresů celkem	2	1	-	1	1	-	-	-	-	-	2	-	1	4
vyjíždí do zahraničí	-	-	-	-	-	-	-	-	-	-	-	-	-	-
vyjíždějící z obce úhrnem	42	22	5	4	11	13	8	1	-	-	11	3	9	53
18. Čachovice														
obec dojížděky:														
Mladá Boleslav	124	50	37	22	26	25	13	1	-	-	22	1	22	146
Dobrovice	15	2	1	4	1	3	5	1	-	-	-	-	-	15
Lipník	14	9	1	2	4	5	2	-	-	-	-	-	-	14
Luštěnice	12	4	1	2	2	3	4	-	-	-	-	-	-	12
Vlkava	10	8	-	-	1	6	3	-	-	-	-	-	-	10
Všejanya	10	5	2	2	3	1	2	-	-	-	-	-	-	10
vyjíždí v rámci okresu celkem	205	81	43	35	42	50	32	3	-	-	25	1	25	230
Hl.m. Praha	13	4	2	1	4	4	2	-	-	-	1	-	-	14
Nymburk	22	6	2	2	4	5	9	-	-	-	12	4	12	34
vyjíždí do jiných okresů celkem	64	20	16	5	11	15	16	1	-	-	23	4	16	87
vyjíždí do zahraničí	1	-	-	-	-	1	-	-	-	-	2	-	-	3
vyjíždějící z obce úhrnem	270	101	59	40	53	66	48	4	-	-	50	5	41	320
19. Čistá														
obec dojížděky:														
Mladá Boleslav	141	46	34	21	25	30	29	2	-	-	28	7	28	169
Bělá pod Bezdězem	55	28	10	8	17	11	9	-	-	-	27	23	27	82
vyjíždí v rámci okresu celkem	215	85	48	33	44	45	43	2	-	-	58	31	57	273
vyjíždí do jiných okresů celkem	15	5	6	3	2	3	1	-	-	-	10	-	1	25
vyjíždí do zahraničí	1	1	-	-	1	-	-	-	-	-	-	-	-	1
vyjíždějící z obce úhrnem	231	91	54	36	47	48	44	2	-	-	68	31	58	299
20. Dalovice														
obec dojížděky:														
Mladá Boleslav	67	29	6	18	16	12	15	-	-	-	16	10	16	83
vyjíždí v rámci okresu celkem	76	33	6	18	18	17	17	-	-	-	16	10	16	92
vyjíždí do jiných okresů celkem	5	1	2	1	1	-	1	-	-	-	1	-	-	6
vyjíždí do zahraničí	-	-	-	-	-	-	-	-	-	-	-	-	-	-
vyjíždějící z obce úhrnem	81	34	8	19	19	17	18	-	-	-	17	10	16	98
21. Dlouhá Lhota														
obec dojížděky:														
Mladá Boleslav	92	44	19	13	22	26	10	2	-	-	29	12	29	121
vyjíždí v rámci okresu celkem	115	55	20	17	31	31	14	2	-	-	64	40	63	179
vyjíždí do jiných okresů celkem	6	2	2	2	2	-	-	-	-	-	-	-	-	6
vyjíždí do zahraničí	-	-	-	-	-	-	-	-	-	-	-	-	-	-
vyjíždějící z obce úhrnem	121	57	22	19	33	31	14	2	-	-	64	40	63	185
22. Dobrovice														
obec dojížděky:														
Mladá Boleslav	727	305	143	125	134	189	126	10	-	-	171	41	165	898
Kosmonosy	35	8	4	6	7	11	7	-	-	-	1	1	1	36

Tab. č. 714 Obyvatelstvo vyjíždějící do zaměstnání a do školy  
podle pohlaví, věku a podle obce vyjížděky a obce dojížděky

Okres Mladá Boleslav

Obec vyjížděky, obec dojížděky	Zaměstnané osoby vyjíždějící do zaměstnání									Žáci, studenti, učni			Vyjíždějící úhrnem
	celkem	z toho ženy	v tom ve věku							celkem	z toho ve věku 6 - 14 let	vyjíždí denně	
			15 - 24	25 - 29	30 - 39	40 - 49	50 - 59	60 +	nezj.				
Luštěnice	12	5	-	2	3	6	1	-	-	-	-	-	12
Prodašice	11	4	1	1	1	7	1	-	-	-	-	-	11
Řepov	15	7	2	7	3	2	1	-	-	-	-	-	15
Semčice	30	20	1	2	8	10	6	3	-	13	13	13	43
vyjíždí v rámci okresu celkem	894	373	161	153	172	237	158	13	-	196	56	186	1090
Hl.m. Praha	31	13	7	8	7	5	4	-	-	11	-	3	42
Brandýs nad Labem-Stará Boleslav	15	14	4	1	2	7	1	-	-	1	-	-	16
vyjíždí do jiných okresů celkem	72	31	19	12	16	18	7	-	-	51	3	10	123
vyjíždí do zahraničí	2	1	-	-	2	-	-	-	-	2	2	-	4
vyjíždějící z obce úhrnem	968	405	180	165	190	255	165	13	-	249	61	196	1217
23. Dobšín													
obec dojížděky:													
Mladá Boleslav	32	13	6	7	9	5	4	1	-	17	2	17	49
Mnichovo Hradiště	13	6	1	1	3	6	2	-	-	2	2	2	15
vyjíždí v rámci okresu celkem	88	32	13	13	16	28	12	6	-	39	23	39	127
vyjíždí do jiných okresů celkem	2	1	-	-	1	1	-	-	-	3	-	1	5
vyjíždí do zahraničí	-	-	-	-	-	-	-	-	-	-	-	-	-
vyjíždějící z obce úhrnem	90	33	13	13	17	29	12	6	-	42	23	40	132
24. Dolní Bousov													
obec dojížděky:													
Mladá Boleslav	453	172	84	83	108	93	75	10	-	111	35	108	564
Kosmonosy	21	6	2	4	4	4	5	2	-	-	-	-	21
Plazy	15	7	7	3	3	-	2	-	-	-	-	-	15
Přepeře	21	5	2	1	5	3	9	1	-	-	-	-	21
Řepov	38	21	7	8	12	8	3	-	-	-	-	-	38
vyjíždí v rámci okresu celkem	599	236	113	108	146	118	101	13	-	128	41	123	727
Hl.m. Praha	10	4	3	3	1	2	-	1	-	15	1	6	25
Brandýs nad Labem-Stará Boleslav	11	8	5	1	2	2	1	-	-	2	-	1	13
Jičín	10	2	-	3	3	3	-	1	-	2	-	-	12
Sobotka	20	13	2	2	5	5	5	1	-	6	6	6	26
vyjíždí do jiných okresů celkem	74	34	13	13	17	17	10	4	-	45	11	21	119
vyjíždí do zahraničí	2	-	-	-	1	1	-	-	-	-	-	-	2
vyjíždějící z obce úhrnem	675	270	126	121	164	136	111	17	-	173	52	144	848
25. Dolní Krupá													
obec dojížděky:													
Mladá Boleslav	14	6	1	3	4	4	2	-	-	3	-	1	17
Mnichovo Hradiště	16	5	2	1	3	5	4	1	-	16	12	16	32
vyjíždí v rámci okresu celkem	42	17	4	5	10	13	9	1	-	21	12	18	63
vyjíždí do jiných okresů celkem	9	2	3	2	3	1	-	-	-	2	-	-	11
vyjíždí do zahraničí	-	-	-	-	-	-	-	-	-	-	-	-	-
vyjíždějící z obce úhrnem	51	19	7	7	13	14	9	1	-	23	12	18	74
26. Dolní Slívno													
obec dojížděky:													
Mladá Boleslav	37	15	12	11	5	5	4	-	-	14	1	14	51

Tab. č. 714 Obyvatelstvo vyjíždějící do zaměstnání a do školy  
podle pohlaví, věku a podle obce vyjížděky a obce dojížděky

Okres Mladá Boleslav

Obec vyjížděky, obec dojížděky	Zaměstnané osoby vyjíždějící do zaměstnání									Žáci, studenti, učni			Vyjíždějící úhrnem
	celkem	z toho ženy	v tom ve věku							celkem	z toho ve věku 6 - 14 let	vyjíždí denně	
			15 - 24	25 - 29	30 - 39	40 - 49	50 - 59	60 +	nezj.				
Benátky nad Jizerou	19	10	3	5	5	3	3	-	-	1	1	1	20
Mečeříž	10	5	-	-	1	6	3	-	-	-	-	-	10
vyjíždí v rámci okresu celkem	85	36	17	17	21	18	12	-	-	33	16	31	118
vyjíždí do jiných okresů celkem	18	9	4	2	6	2	4	-	-	5	-	2	23
vyjíždí do zahraničí	-	-	-	-	-	-	-	-	-	-	-	-	-
vyjíždějící z obce úhrnem	103	45	21	19	27	20	16	-	-	38	16	33	141
27. Dolní Stakory													
obec dojížděky:													
Mladá Boleslav	63	32	10	12	12	17	10	2	-	14	7	13	77
vyjíždí v rámci okresu celkem	80	37	11	14	17	19	16	3	-	23	15	21	103
vyjíždí do jiných okresů celkem	4	-	2	-	1	1	-	-	-	2	-	-	6
vyjíždí do zahraničí	-	-	-	-	-	-	-	-	-	-	-	-	-
vyjíždějící z obce úhrnem	84	37	13	14	18	20	16	3	-	25	15	21	109
28. Domousnice													
obec dojížděky:													
Mladá Boleslav	58	23	9	7	20	13	9	-	-	10	2	9	68
vyjíždí v rámci okresu celkem	75	30	10	9	25	18	13	-	-	33	21	29	108
vyjíždí do jiných okresů celkem	10	3	3	3	2	-	2	-	-	2	1	1	12
vyjíždí do zahraničí	-	-	-	-	-	-	-	-	-	-	-	-	-
vyjíždějící z obce úhrnem	85	33	13	12	27	18	15	-	-	35	22	30	120
29. Doubravička													
obec dojížděky:													
Mladá Boleslav	23	9	6	3	6	7	1	-	-	4	-	4	27
vyjíždí v rámci okresu celkem	31	13	6	3	7	10	5	-	-	10	4	8	41
vyjíždí do jiných okresů celkem	5	3	1	2	1	1	-	-	-	2	-	-	7
vyjíždí do zahraničí	-	-	-	-	-	-	-	-	-	-	-	-	-
vyjíždějící z obce úhrnem	36	16	7	5	8	11	5	-	-	12	4	8	48
30. Hlavenec													
obec dojížděky:													
Kostelní Hlavno	14	5	1	1	2	9	1	-	-	4	4	4	18
vyjíždí v rámci okresu celkem	27	9	5	3	6	11	1	1	-	5	4	5	32
Hl.m. Praha	21	11	4	3	6	6	2	-	-	7	-	7	28
Brandýs nad Labem-Stará Boleslav	46	27	10	7	6	15	8	-	-	28	21	27	74
vyjíždí do jiných okresů celkem	79	40	16	12	16	23	12	-	-	43	21	41	122
vyjíždí do zahraničí	-	-	-	-	-	-	-	-	-	-	-	-	-
vyjíždějící z obce úhrnem	106	49	21	15	22	34	13	1	-	48	25	46	154
31. Horky nad Jizerou													
obec dojížděky:													
Mladá Boleslav	90	39	21	12	23	16	15	3	-	14	3	13	104
Benátky nad Jizerou	12	7	1	1	4	4	2	-	-	-	-	-	12
Brodce	15	7	1	-	6	5	3	-	-	42	37	42	57
vyjíždí v rámci okresu celkem	136	60	24	15	39	30	24	4	-	57	41	56	193
vyjíždí do jiných okresů celkem	16	9	4	-	1	8	2	1	-	3	-	1	19
vyjíždí do zahraničí	1	1	-	-	-	1	-	-	-	1	-	-	2

Tab. č. 714 Obyvatelstvo vyjíždějící do zaměstnání a do školy podle pohlaví, věku a podle obce vyjížděky a obce dojížděky

Okres Mladá Boleslav

Obec vyjížděky, obec dojížděky	Zaměstnané osoby vyjíždějící do zaměstnání									Žáci, studenti, učni			Vyjíždějící úhrnem
	celkem	z toho ženy	v tom ve věku							celkem	z toho ve věku 6 - 14 let	vyjíždí denně	
			15 - 24	25 - 29	30 - 39	40 - 49	50 - 59	60 +	nejz.				
vyjíždějící z obce úhrnem	153	70	28	15	40	39	26	5	-	61	41	57	214
32. Horní Bukovina													
obec dojížděky:													
Mladá Boleslav	28	11	5	5	2	13	3	-	-	6	-	5	34
Mnichovo Hradiště	40	18	8	3	6	14	9	-	-	10	6	9	50
vyjíždí v rámci okresu celkem	85	36	15	12	9	32	16	1	-	19	8	17	104
vyjíždí do jiných okresů celkem	3	1	1	1	-	1	-	-	-	5	-	-	8
vyjíždí do zahraničí	-	-	-	-	-	-	-	-	-	-	-	-	-
vyjíždějící z obce úhrnem	88	37	16	13	9	33	16	1	-	24	8	17	112
33. Horní Slivno													
obec dojížděky:													
Mladá Boleslav	19	2	6	1	5	6	1	-	-	9	1	9	28
vyjíždí v rámci okresu celkem	53	20	10	4	17	17	5	-	-	20	7	19	73
vyjíždí do jiných okresů celkem	12	6	5	1	2	3	1	-	-	3	-	1	15
vyjíždí do zahraničí	-	-	-	-	-	-	-	-	-	-	-	-	-
vyjíždějící z obce úhrnem	65	26	15	5	19	20	6	-	-	23	7	20	88
34. Hrdlořezy													
obec dojížděky:													
Mladá Boleslav	161	74	27	29	33	36	33	3	-	69	46	68	230
Kosmonosy	10	5	-	2	1	5	2	-	-	-	-	-	10
vyjíždí v rámci okresu celkem	195	88	27	33	41	47	44	3	-	70	46	69	265
vyjíždí do jiných okresů celkem	13	6	2	2	1	4	4	-	-	5	-	-	18
vyjíždí do zahraničí	-	-	-	-	-	-	-	-	-	1	-	1	1
vyjíždějící z obce úhrnem	208	94	29	35	42	51	48	3	-	76	46	70	284
35. Hrušov													
obec dojížděky:													
Mladá Boleslav	39	15	9	5	10	9	5	1	-	4	2	3	43
vyjíždí v rámci okresu celkem	46	17	10	5	11	11	8	1	-	13	9	12	59
vyjíždí do jiných okresů celkem	3	-	1	-	-	1	1	-	-	6	3	1	9
vyjíždí do zahraničí	-	-	-	-	-	-	-	-	-	-	-	-	-
vyjíždějící z obce úhrnem	49	17	11	5	11	12	9	1	-	19	12	13	68
36. Husí Lhota													
obec dojížděky:													
Mladá Boleslav	27	13	8	1	5	9	4	-	-	5	1	5	32
vyjíždí v rámci okresu celkem	47	20	11	2	6	16	11	1	-	16	11	16	63
vyjíždí do jiných okresů celkem	1	-	1	-	-	-	-	-	-	2	-	1	3
vyjíždí do zahraničí	-	-	-	-	-	-	-	-	-	-	-	-	-
vyjíždějící z obce úhrnem	48	20	12	2	6	16	11	1	-	18	11	17	66
37. Charvatce													
obec dojížděky:													
Mladá Boleslav	46	21	4	10	13	6	11	2	-	12	10	12	58
Jabkenice	15	8	1	5	5	2	2	-	-	-	-	-	15
vyjíždí v rámci okresu celkem	65	32	5	15	19	10	13	3	-	18	15	17	83
vyjíždí do jiných okresů celkem	2	1	1	1	-	-	-	-	-	6	1	3	8



Tab. č. 714 Obyvatelstvo vyjíždějící do zaměstnání a do školy podle pohlaví, věku a podle obce vyjížděky a obce dojížděky

Okres Mladá Boleslav

Obec vyjížděky, obec dojížděky	Zaměstnané osoby vyjíždějící do zaměstnání									Žáci, studenti, učni			Vyjíždějící úhrnem
	celkem	z toho ženy	v tom ve věku							celkem	z toho ve věku 6 - 14 let	vyjíždí denně	
			15 - 24	25 - 29	30 - 39	40 - 49	50 - 59	60 +	nezj.				
vyjíždí do zahraničí	-	-	-	-	-	-	-	-	-	-	-	-	-
vyjíždějící z obce úhrnem	67	33	6	16	19	10	13	3	-	24	16	20	91
38. Chocnějovice													
obec dojížděky:													
Mladá Boleslav	29	9	4	8	4	7	6	-	-	7	-	6	36
Loukovec	19	8	2	2	4	4	5	2	-	8	3	6	27
Mnichovo Hradiště	42	22	7	5	14	12	4	-	-	44	36	43	86
vyjíždí v rámci okresu celkem	103	42	16	18	24	25	18	2	-	59	39	55	162
vyjíždí do jiných okresů celkem	15	6	1	2	3	5	4	-	-	19	9	14	34
vyjíždí do zahraničí	-	-	-	-	-	-	-	-	-	-	-	-	-
vyjíždějící z obce úhrnem	118	48	17	20	27	30	22	2	-	78	48	69	196
39. Chotětov													
obec dojížděky:													
Mladá Boleslav	173	84	30	35	45	32	29	2	-	29	10	29	202
Bezno	22	10	2	2	5	7	4	2	-	38	32	35	60
vyjíždí v rámci okresu celkem	240	117	38	44	59	51	43	5	-	77	47	73	317
Hl.m. Praha	14	4	3	4	3	1	3	-	-	2	-	1	16
vyjíždí do jiných okresů celkem	34	14	9	5	7	8	5	-	-	9	1	3	43
vyjíždí do zahraničí	-	-	-	-	-	-	-	-	-	-	-	-	-
vyjíždějící z obce úhrnem	274	131	47	49	66	59	48	5	-	86	48	76	360
40. Chudíř													
obec dojížděky:													
Mladá Boleslav	37	18	8	6	9	10	4	-	-	7	2	7	44
vyjíždí v rámci okresu celkem	50	22	9	6	10	15	10	-	-	9	3	9	59
vyjíždí do jiných okresů celkem	4	3	1	-	1	1	1	-	-	11	9	9	15
vyjíždí do zahraničí	-	-	-	-	-	-	-	-	-	-	-	-	-
vyjíždějící z obce úhrnem	54	25	10	6	11	16	11	-	-	20	12	18	74
41. Jabkenice													
obec dojížděky:													
Mladá Boleslav	82	37	13	9	23	20	16	1	-	26	4	25	108
vyjíždí v rámci okresu celkem	110	50	17	9	29	31	23	1	-	53	28	52	163
vyjíždí do jiných okresů celkem	17	4	1	1	8	6	1	-	-	7	-	-	24
vyjíždí do zahraničí	-	-	-	-	-	-	-	-	-	1	-	-	1
vyjíždějící z obce úhrnem	127	54	18	10	37	37	24	1	-	61	28	52	188
42. Jivina													
obec dojížděky:													
Mladá Boleslav	35	7	8	6	9	9	2	1	-	9	1	7	44
Klášteř Hradiště nad Jizerou	10	5	3	-	5	1	1	-	-	2	2	2	12
Mnichovo Hradiště	64	34	15	7	12	18	12	-	-	24	19	24	88
vyjíždí v rámci okresu celkem	140	61	28	17	32	43	19	1	-	42	24	39	182
vyjíždí do jiných okresů celkem	16	6	6	2	6	-	2	-	-	25	10	14	41
vyjíždí do zahraničí	-	-	-	-	-	-	-	-	-	-	-	-	-
vyjíždějící z obce úhrnem	156	67	34	19	38	43	21	1	-	67	34	53	223

Tab. č. 714 Obyvatelstvo vyjíždějící do zaměstnání a do školy podle pohlaví, věku a podle obce vyjíždky a obce dojíždky

Okres Mladá Boleslav

Obec vyjíždky, obec dojíždky	Zaměstnané osoby vyjíždějící do zaměstnání									Žáci, studenti, učni			Vyjíždějící úhrnem
	celkem	z toho ženy	v tom ve věku						celkem	z toho ve věku 6 - 14 let	vyjíždí denně		
			15 - 24	25 - 29	30 - 39	40 - 49	50 - 59	60 +				nezj.	
43. Jizerní Vtelnno													
obec dojíždky:													
Mladá Boleslav	67	35	10	10	10	23	13	1	-	24	10	24	91
vyjíždí v rámci okresu celkem	92	47	13	17	14	29	16	3	-	47	32	44	139
vyjíždí do jiných okresů celkem	6	2	2	2	1	1	-	-	-	10	-	-	16
vyjíždí do zahraničí	-	-	-	-	-	-	-	-	-	-	-	-	-
vyjíždějící z obce úhrnem	98	49	15	19	15	30	16	3	-	57	32	44	155
44. Josefův Důl													
obec dojíždky:													
Mladá Boleslav	121	59	23	23	27	32	14	2	-	76	58	74	197
Kosmonosy	13	4	3	2	2	4	2	-	-	1	1	1	14
vyjíždí v rámci okresu celkem	158	69	31	26	40	42	17	2	-	80	60	76	238
vyjíždí do jiných okresů celkem	9	3	4	2	-	2	1	-	-	5	2	2	14
vyjíždí do zahraničí	-	-	-	-	-	-	-	-	-	-	-	-	-
vyjíždějící z obce úhrnem	167	72	35	28	40	44	18	2	-	85	62	78	252
45. Katusice													
obec dojíždky:													
Mladá Boleslav	245	90	71	36	51	57	29	1	-	62	24	61	307
Bělá pod Bezdězem	18	11	4	2	3	5	4	-	-	-	-	-	18
vyjíždí v rámci okresu celkem	301	119	79	45	60	75	41	1	-	97	51	93	398
vyjíždí do jiných okresů celkem	17	5	4	-	4	5	4	-	-	14	-	5	31
vyjíždí do zahraničí	-	-	-	-	-	-	-	-	-	-	-	-	-
vyjíždějící z obce úhrnem	318	124	83	45	64	80	45	1	-	111	51	98	429
46. Klášter Hradiště nad Jizerou													
obec dojíždky:													
Mladá Boleslav	80	18	19	10	19	18	14	-	-	13	-	13	93
Bakov nad Jizerou	12	7	1	-	3	7	-	1	-	2	2	2	14
Mnichovo Hradiště	74	33	12	7	18	21	14	2	-	54	42	53	128
vyjíždí v rámci okresu celkem	187	69	34	20	45	51	33	4	-	75	46	74	262
vyjíždí do jiných okresů celkem	12	7	2	2	4	3	1	-	-	10	-	2	22
vyjíždí do zahraničí	1	1	-	1	-	-	-	-	-	-	-	-	1
vyjíždějící z obce úhrnem	200	77	36	23	49	54	34	4	-	85	46	76	285
47. Kluky													
obec dojíždky:													
Mladá Boleslav	14	5	4	3	2	2	3	-	-	1	1	1	15
vyjíždí v rámci okresu celkem	18	8	5	3	4	3	3	-	-	7	7	7	25
vyjíždí do jiných okresů celkem	1	-	-	-	-	-	1	-	-	-	-	-	1
vyjíždí do zahraničí	-	-	-	-	-	-	-	-	-	-	-	-	-
vyjíždějící z obce úhrnem	19	8	5	3	4	3	4	-	-	7	7	7	26
48. Kněžmost													
obec dojíždky:													
Mladá Boleslav	263	103	58	43	60	50	50	2	-	63	10	62	326
Bakov nad Jizerou	30	19	5	9	4	11	1	-	-	-	-	-	30
Boseň	12	6	2	-	3	4	2	1	-	-	-	-	12

Tab. č. 714 Obyvatelstvo vyjíždějící do zaměstnání a do školy podle pohlaví, věku a podle obce vyjížděky a obce dojížděky

Okres Mladá Boleslav

Obec vyjížděky, obec dojížděky	Zaměstnané osoby vyjíždějící do zaměstnání									Žáci, studenti, učni			Vyjíždějící úhrnem
	celkem	z toho ženy	v tom ve věku						celkem	z toho ve věku 6 - 14 let	vyjíždí denně		
			15 - 24	25 - 29	30 - 39	40 - 49	50 - 59	60 +				nejz.	
Kosmonosy	17	4	1	2	6	6	2	-	-	5	5	5	22
Mnichovo Hradiště	72	40	11	10	16	20	11	4	-	20	14	19	92
vyjíždí v rámci okresu celkem	420	180	81	68	98	96	69	8	-	99	33	96	519
vyjíždí do jiných okresů celkem	21	5	4	2	5	5	2	3	-	37	-	7	58
vyjíždí do zahraničí	1	1	-	1	-	-	-	-	-	1	-	-	2
vyjíždějící z obce úhrnem	442	186	85	71	103	101	71	11	-	137	33	103	579
49. Kobylnice													
obec dojížděky:													
Mladá Boleslav	13	7	1	4	5	3	-	-	-	4	2	4	17
vyjíždí v rámci okresu celkem	22	10	2	7	5	6	2	-	-	6	4	6	28
vyjíždí do jiných okresů celkem	1	-	1	-	-	-	-	-	-	2	-	-	3
vyjíždí do zahraničí	-	-	-	-	-	-	-	-	-	-	-	-	-
vyjíždějící z obce úhrnem	23	10	3	7	5	6	2	-	-	8	4	6	31
50. Kochánky													
obec dojížděky:													
Mladá Boleslav	25	6	9	6	6	2	2	-	-	9	1	8	34
Benátky nad Jizerou	56	29	5	9	7	15	20	-	-	35	33	35	91
vyjíždí v rámci okresu celkem	96	40	17	17	14	21	27	-	-	47	35	46	143
Hl.m. Praha	15	5	2	-	6	4	2	1	-	3	-	2	18
Brandýs nad Labem-Stará Boleslav	13	7	1	1	3	7	1	-	-	1	-	-	14
vyjíždí do jiných okresů celkem	34	14	4	3	11	12	3	1	-	11	1	7	45
vyjíždí do zahraničí	1	1	1	-	-	-	-	-	-	-	-	-	1
vyjíždějící z obce úhrnem	131	55	22	20	25	33	30	1	-	58	36	53	189
51. Kolomuty													
obec dojížděky:													
Mladá Boleslav	57	24	7	7	10	17	16	-	-	29	17	28	86
vyjíždí v rámci okresu celkem	81	36	9	16	15	22	19	-	-	32	18	31	113
vyjíždí do jiných okresů celkem	1	-	-	1	-	-	-	-	-	1	-	1	2
vyjíždí do zahraničí	-	-	-	-	-	-	-	-	-	-	-	-	-
vyjíždějící z obce úhrnem	82	36	9	17	15	22	19	-	-	33	18	32	115
52. Koryta													
obec dojížděky:													
vyjíždí v rámci okresu celkem	21	7	3	2	6	6	2	2	-	4	4	4	25
vyjíždí do jiných okresů celkem	6	2	1	1	1	1	2	-	-	4	-	3	10
vyjíždí do zahraničí	-	-	-	-	-	-	-	-	-	-	-	-	-
vyjíždějící z obce úhrnem	27	9	4	3	7	7	4	2	-	8	4	7	35
53. Kosmonosy													
obec dojížděky:													
Mladá Boleslav	1419	550	167	206	315	319	368	43	1	241	110	231	1660
Bakov nad Jizerou	11	6	4	-	2	2	3	-	-	2	1	2	13
Mnichovo Hradiště	17	8	1	1	4	6	4	1	-	9	3	9	26
Plazy	18	3	4	4	2	3	5	-	-	-	-	-	18
Řepov	25	13	8	3	2	7	5	-	-	-	-	-	25
vyjíždí v rámci okresu celkem	1560	594	196	223	342	346	405	47	1	264	116	253	1824

Tab. č. 714 Obyvatelstvo vyjíždějící do zaměstnání a do školy podle pohlaví, věku a podle obce vyjížděky a obce dojížděky

Okres Mladá Boleslav

Obec vyjížděky, obec dojížděky	Zaměstnané osoby vyjíždějící do zaměstnání									Žáci, studenti, učni			Vyjíždějící úhrnem
	celkem	z toho ženy	v tom ve věku							celkem	z toho ve věku 6 - 14 let	vyjíždí denně	
			15 - 24	25 - 29	30 - 39	40 - 49	50 - 59	60 +	nejz.				
Hl.m. Praha	46	13	6	11	14	9	6	-	-	30	-	11	76
vyjíždí do jiných okresů celkem	101	34	11	17	26	19	27	1	-	76	-	19	177
vyjíždí do zahraničí	7	4	3	3	-	-	1	-	-	2	1	2	9
vyjíždějící z obce úhrnem	1668	632	210	243	368	365	433	48	1	342	117	274	2010
54. Kosořice													
obec dojížděky:													
Mladá Boleslav	108	49	19	11	19	38	19	2	-	18	2	16	126
Dobrovice	17	7	3	-	4	5	3	2	-	44	40	44	61
vyjíždí v rámci okresu celkem	152	68	24	14	33	49	26	6	-	65	44	61	217
vyjíždí do jiných okresů celkem	9	3	3	1	3	2	-	-	-	10	-	2	19
vyjíždí do zahraničí	-	-	-	-	-	-	-	-	-	-	-	-	-
vyjíždějící z obce úhrnem	161	71	27	15	36	51	26	6	-	75	44	63	236
55. Kostelní Hlavno													
obec dojížděky:													
vyjíždí v rámci okresu celkem	20	8	3	4	3	5	3	2	-	4	-	3	24
Hl.m. Praha	33	14	5	9	9	3	7	-	-	2	-	2	35
Brandýs nad Labem-Stará Boleslav	44	17	6	10	12	8	7	1	-	20	13	20	64
vyjíždí do jiných okresů celkem	91	38	13	20	25	14	17	2	-	30	17	27	121
vyjíždí do zahraničí	-	-	-	-	-	-	-	-	-	-	-	-	-
vyjíždějící z obce úhrnem	111	46	16	24	28	19	20	4	-	34	17	30	145
56. Košátky													
obec dojížděky:													
Mladá Boleslav	21	6	6	1	3	6	3	2	-	2	-	2	23
vyjíždí v rámci okresu celkem	39	15	10	2	4	10	9	4	-	6	4	6	45
Hl.m. Praha	12	6	5	-	2	2	3	-	-	4	-	3	16
vyjíždí do jiných okresů celkem	22	11	5	2	3	7	4	1	-	4	-	3	26
vyjíždí do zahraničí	-	-	-	-	-	-	-	-	-	-	-	-	-
vyjíždějící z obce úhrnem	61	26	15	4	7	17	13	5	-	10	4	9	71
57. Kovář													
obec dojížděky:													
Mladá Boleslav	38	13	6	5	11	11	5	-	-	10	2	10	48
vyjíždí v rámci okresu celkem	52	20	7	8	13	17	7	-	-	29	18	28	81
vyjíždí do jiných okresů celkem	2	2	1	1	-	-	-	-	-	3	-	1	5
vyjíždí do zahraničí	-	-	-	-	-	-	-	-	-	-	-	-	-
vyjíždějící z obce úhrnem	54	22	8	9	13	17	7	-	-	32	18	29	86
58. Kovanec													
obec dojížděky:													
Mladá Boleslav	23	9	5	7	2	4	4	1	-	2	-	2	25
vyjíždí v rámci okresu celkem	44	20	6	10	4	13	9	2	-	16	12	15	60
vyjíždí do jiných okresů celkem	3	1	2	-	-	1	-	-	-	3	-	1	6
vyjíždí do zahraničí	-	-	-	-	-	-	-	-	-	1	-	-	1
vyjíždějící z obce úhrnem	47	21	8	10	4	14	9	2	-	20	12	16	67

Tab. č. 714 Obyvatelstvo vyjíždějící do zaměstnání a do školy podle pohlaví, věku a podle obce vyjížděky a obce dojížděky

Okres Mladá Boleslav

Obec vyjížděky, obec dojížděky	Zaměstnané osoby vyjíždějící do zaměstnání									Žáci, studenti, učni			Vyjíždějící úhrnem
	celkem	z toho ženy	v tom ve věku							celkem	z toho ve věku 6 - 14 let	vyjíždí denně	
			15 - 24	25 - 29	30 - 39	40 - 49	50 - 59	60 +	nejz.				
59. Krásná Ves													
obec dojížděky:													
Mladá Boleslav	48	26	14	8	10	12	4	-	-	13	5	13	61
vyjíždí v rámci okresu celkem	70	37	18	9	16	16	10	1	-	29	21	29	99
vyjíždí do jiných okresů celkem	2	-	-	2	-	-	-	-	-	2	-	-	4
vyjíždí do zahraničí	1	-	-	1	-	-	-	-	-	1	-	-	2
vyjíždějící z obce úhrnem	73	37	18	12	16	16	10	1	-	32	21	29	105
60. Krnsko													
obec dojížděky:													
Mladá Boleslav	123	46	24	24	19	32	21	3	-	48	26	48	171
vyjíždí v rámci okresu celkem	167	62	30	31	33	39	30	4	-	51	27	51	218
vyjíždí do jiných okresů celkem	10	5	2	3	4	1	-	-	-	11	-	3	21
vyjíždí do zahraničí	-	-	-	-	-	-	-	-	-	-	-	-	-
vyjíždějící z obce úhrnem	177	67	32	34	37	40	30	4	-	62	27	54	239
61. Kropáčova Vrutice													
obec dojížděky:													
Mladá Boleslav	95	29	21	15	20	18	20	1	-	18	-	18	113
Benátky nad Jizerou	11	1	3	2	2	3	1	-	-	5	5	5	16
Mečeříž	18	4	2	1	2	6	7	-	-	-	-	-	18
vyjíždí v rámci okresu celkem	165	55	29	24	32	39	39	2	-	97	67	94	262
Hl.m. Praha	25	11	3	2	8	5	6	1	-	4	-	3	29
Brandýs nad Labem-Stará Boleslav	12	10	6	2	-	4	-	-	-	-	-	-	12
vyjíždí do jiných okresů celkem	52	30	11	8	14	9	9	1	-	12	-	6	64
vyjíždí do zahraničí	2	-	-	1	-	-	1	-	-	-	-	-	2
vyjíždějící z obce úhrnem	219	85	40	33	46	48	49	3	-	109	67	100	328
62. Ledce													
obec dojížděky:													
Mladá Boleslav	77	22	20	10	13	16	17	1	-	15	1	15	92
Dobrovice	15	7	-	-	5	6	4	-	-	1	1	1	16
vyjíždí v rámci okresu celkem	123	49	24	11	26	34	27	1	-	50	30	47	173
vyjíždí do jiných okresů celkem	8	4	1	1	2	2	1	1	-	8	1	4	16
vyjíždí do zahraničí	1	1	-	1	-	-	-	-	-	-	-	-	1
vyjíždějící z obce úhrnem	132	54	25	13	28	36	28	2	-	58	31	51	190
63. Lhotky													
obec dojížděky:													
Mladá Boleslav	29	12	7	8	5	6	3	-	-	10	5	8	39
vyjíždí v rámci okresu celkem	40	15	8	10	5	11	5	1	-	18	11	15	58
vyjíždí do jiných okresů celkem	2	1	1	-	1	-	-	-	-	2	-	-	4
vyjíždí do zahraničí	-	-	-	-	-	-	-	-	-	-	-	-	-
vyjíždějící z obce úhrnem	42	16	9	10	6	11	5	1	-	20	11	15	62
64. Lipník													
obec dojížděky:													
Mladá Boleslav	30	8	10	3	7	7	3	-	-	3	-	3	33
vyjíždí v rámci okresu celkem	52	22	14	3	11	15	8	1	-	23	16	23	75

Tab. č. 714 Obyvatelstvo vyjíždějící do zaměstnání a do školy podle pohlaví, věku a podle obce vyjížděky a obce dojížděky

Okres Mladá Boleslav

Obec vyjížděky, obec dojížděky	Zaměstnané osoby vyjíždějící do zaměstnání									Žáci, studenti, učni			Vyjíždějící úhrnem
	celkem	z toho ženy	v tom ve věku							celkem	z toho ve věku 6 - 14 let	vyjíždí denně	
			15 - 24	25 - 29	30 - 39	40 - 49	50 - 59	60 +	nejz.				
vyjíždí do jiných okresů celkem	21	9	4	4	5	1	6	1	-	3	-	1	24
vyjíždí do zahraničí	-	-	-	-	-	-	-	-	-	-	-	-	-
vyjíždějící z obce úhrnem	73	31	18	7	16	16	14	2	-	26	16	24	99
65. Loukov													
obec dojížděky:													
Mladá Boleslav	10	1	4	1	1	2	2	-	-	1	-	1	11
Mnichovo Hradiště	17	8	2	-	3	7	5	-	-	13	12	12	30
vyjíždí v rámci okresu celkem	44	16	7	2	8	13	12	2	-	18	14	17	62
vyjíždí do jiných okresů celkem	21	11	3	2	8	4	4	-	-	4	1	2	25
vyjíždí do zahraničí	-	-	-	-	-	-	-	-	-	-	-	-	-
vyjíždějící z obce úhrnem	65	27	10	4	16	17	16	2	-	22	15	19	87
66. Loukovec													
obec dojížděky:													
Mladá Boleslav	18	3	2	5	6	3	2	-	-	3	-	3	21
Mnichovo Hradiště	16	12	2	5	4	3	2	-	-	16	14	15	32
vyjíždí v rámci okresu celkem	46	18	8	13	12	9	4	-	-	19	14	18	65
Turnov	10	5	4	1	2	2	1	-	-	1	-	1	11
vyjíždí do jiných okresů celkem	29	17	8	5	7	7	2	-	-	6	1	3	35
vyjíždí do zahraničí	1	1	-	-	1	-	-	-	-	-	-	-	1
vyjíždějící z obce úhrnem	76	36	16	18	20	16	6	-	-	25	15	21	101
67. Luštěnice													
obec dojížděky:													
Mladá Boleslav	401	161	96	102	83	71	45	4	-	49	13	43	450
Dobrovice	26	8	2	5	11	4	2	2	-	1	1	1	27
Řepov	17	13	5	5	5	2	-	-	-	-	-	-	17
Smilovice	22	7	3	2	4	7	5	1	-	-	-	-	22
vyjíždí v rámci okresu celkem	504	207	110	119	117	93	57	8	-	54	18	48	558
Hl.m. Praha	16	4	4	5	4	1	2	-	-	2	-	1	18
vyjíždí do jiných okresů celkem	33	7	11	7	8	4	3	-	-	16	-	9	49
vyjíždí do zahraničí	2	2	-	2	-	-	-	-	-	1	-	-	3
vyjíždějící z obce úhrnem	539	216	121	128	125	97	60	8	-	71	18	57	610
68. Mečeříž													
obec dojížděky:													
Mladá Boleslav	23	9	7	5	2	4	5	-	-	8	-	8	31
Benátky nad Jizerou	21	6	3	3	7	4	4	-	-	15	15	15	36
vyjíždí v rámci okresu celkem	63	23	10	12	14	15	12	-	-	53	39	52	116
Hl.m. Praha	24	9	4	7	7	4	2	-	-	13	1	11	37
Brandýs nad Labem-Stará Boleslav	23	19	3	3	8	9	-	-	-	2	-	2	25
vyjíždí do jiných okresů celkem	49	28	7	10	15	14	3	-	-	20	1	13	69
vyjíždí do zahraničí	1	1	-	1	-	-	-	-	-	-	-	-	1
vyjíždějící z obce úhrnem	113	52	17	23	29	29	15	-	-	73	40	65	186
69. Mnichovo Hradiště													
obec dojížděky:													
Mladá Boleslav	1134	402	226	194	220	283	198	13	-	210	15	204	1344

Tab. č. 714 Obyvatelstvo vyjíždějící do zaměstnání a do školy  
podle pohlaví, věku a podle obce vyjížděky a obce dojížděky

Okres Mladá Boleslav

Obec vyjížděky, obec dojížděky	Zaměstnané osoby vyjíždějící do zaměstnání									Žáci, studenti, učni			Vyjíždějící úhrnem
	celkem	z toho ženy	v tom ve věku							celkem	z toho ve věku 6 - 14 let	vyjíždí denně	
			15 - 24	25 - 29	30 - 39	40 - 49	50 - 59	60 +	nejz.				
Bakov nad Jizerou	182	119	29	27	36	59	30	1	-	3	3	3	185
Bělá pod Bezdězem	38	11	2	7	13	8	7	1	-	-	-	-	38
Březina	42	17	1	1	11	11	16	2	-	-	-	-	42
Klášter Hradiště nad Jizerou	32	10	2	4	12	7	5	2	-	-	-	-	32
Kněžmost	84	31	9	8	28	25	12	2	-	2	2	2	86
Kosmonosy	100	42	21	12	17	28	21	1	-	-	-	-	100
Loukov	12	5	3	-	1	6	2	-	-	3	-	3	15
Loukovec	16	4	-	-	6	3	6	1	-	18	-	16	34
Plazy	20	6	7	3	3	2	4	1	-	-	-	-	20
Řepov	15	4	5	1	1	3	5	-	-	-	-	-	15
vyjíždí v rámci okresu celkem	1773	679	320	270	365	460	329	29	-	254	26	245	2027
Hl.m. Praha	109	48	19	38	26	15	11	-	-	75	-	20	184
Liberec	23	8	6	3	4	7	2	1	-	49	-	13	72
Příšovice	13	6	1	2	4	4	2	-	-	1	1	1	14
Turnov	59	39	7	5	15	17	13	2	-	30	-	27	89
vyjíždí do jiných okresů celkem	294	125	53	67	68	63	37	6	-	248	12	83	542
vyjíždí do zahraničí	10	6	4	1	4	-	1	-	-	3	-	-	13
vyjíždějící z obce úhrnem	2077	810	377	338	437	523	367	35	-	505	38	328	2582
70. Mohelnice nad Jizerou													
obec dojížděky:													
Mnichovo Hradiště	10	7	-	-	3	3	4	-	-	7	6	7	17
vyjíždí v rámci okresu celkem	15	8	1	1	3	4	6	-	-	9	7	9	24
vyjíždí do jiných okresů celkem	2	2	1	1	-	-	-	-	-	2	-	-	4
vyjíždí do zahraničí	-	-	-	-	-	-	-	-	-	-	-	-	-
vyjíždějící z obce úhrnem	17	10	2	2	3	4	6	-	-	11	7	9	28
71. Mukařov													
obec dojížděky:													
Mladá Boleslav	14	3	3	-	4	4	3	-	-	1	-	1	15
Mnichovo Hradiště	18	8	1	3	5	5	4	-	-	13	10	12	31
vyjíždí v rámci okresu celkem	48	20	5	7	12	11	12	1	-	17	13	16	65
vyjíždí do jiných okresů celkem	7	2	1	1	-	5	-	-	-	2	-	-	9
vyjíždí do zahraničí	-	-	-	-	-	-	-	-	-	-	-	-	-
vyjíždějící z obce úhrnem	55	22	6	8	12	16	12	1	-	19	13	16	74
72. Němčice													
obec dojížděky:													
Mladá Boleslav	43	19	10	5	6	14	6	2	-	7	1	7	50
vyjíždí v rámci okresu celkem	53	24	11	7	6	18	9	2	-	13	6	13	66
vyjíždí do jiných okresů celkem	-	-	-	-	-	-	-	-	-	3	-	-	3
vyjíždí do zahraničí	-	-	-	-	-	-	-	-	-	-	-	-	-
vyjíždějící z obce úhrnem	53	24	11	7	6	18	9	2	-	16	6	13	69
73. Nemyslovice													
obec dojížděky:													
Mladá Boleslav	30	17	3	2	11	11	3	-	-	12	1	12	42
vyjíždí v rámci okresu celkem	47	25	4	5	15	18	5	-	-	35	21	34	82

Tab. č. 714 Obyvatelstvo vyjíždějící do zaměstnání a do školy podle pohlaví, věku a podle obce vyjížděky a obce dojížděky

Okres Mladá Boleslav

Obec vyjížděky, obec dojížděky	Zaměstnané osoby vyjíždějící do zaměstnání									Žáci, studenti, učni			Vyjíždějící úhrnem
	celkem	z toho ženy	v tom ve věku						celkem	z toho ve věku 6 - 14 let	vyjíždí denně		
			15 - 24	25 - 29	30 - 39	40 - 49	50 - 59	60 +				nezj.	
vyjíždí do jiných okresů celkem	6	2	1	2	2	1	-	-	-	3	-	-	9
vyjíždí do zahraničí	-	-	-	-	-	-	-	-	-	-	-	-	-
vyjíždějící z obce úhrnem	53	27	5	7	17	19	5	-	-	38	21	34	91
<b>74. Nepřevázka</b>													
obec dojížděky:													
Mladá Boleslav	87	37	14	10	21	16	25	1	-	13	3	11	100
vyjíždí v rámci okresu celkem	109	46	16	12	25	21	34	1	-	39	28	37	148
vyjíždí do jiných okresů celkem	12	8	1	4	3	3	1	-	-	2	-	1	14
vyjíždí do zahraničí	1	-	-	-	1	-	-	-	-	-	-	-	1
vyjíždějící z obce úhrnem	122	54	17	16	29	24	35	1	-	41	28	38	163
<b>75. Neveklovice</b>													
obec dojížděky:													
vyjíždí v rámci okresu celkem	12	8	2	2	1	3	4	-	-	7	5	6	19
vyjíždí do jiných okresů celkem	2	2	-	1	-	-	1	-	-	-	-	-	2
vyjíždí do zahraničí	-	-	-	-	-	-	-	-	-	-	-	-	-
vyjíždějící z obce úhrnem	14	10	2	3	1	3	5	-	-	7	5	6	21
<b>76. Niměřice</b>													
obec dojížděky:													
Mladá Boleslav	45	17	11	5	9	11	9	-	-	5	-	5	50
vyjíždí v rámci okresu celkem	63	26	14	6	15	15	13	-	-	25	19	25	88
vyjíždí do jiných okresů celkem	6	2	1	-	-	3	2	-	-	5	1	1	11
vyjíždí do zahraničí	-	-	-	-	-	-	-	-	-	-	-	-	-
vyjíždějící z obce úhrnem	69	28	15	6	15	18	15	-	-	30	20	26	99
<b>77. Nová Telib</b>													
obec dojížděky:													
Mladá Boleslav	63	34	12	13	6	19	12	1	-	6	3	6	69
vyjíždí v rámci okresu celkem	78	42	16	15	8	24	14	1	-	18	13	17	96
vyjíždí do jiných okresů celkem	2	1	2	-	-	-	-	-	-	2	-	-	4
vyjíždí do zahraničí	-	-	-	-	-	-	-	-	-	-	-	-	-
vyjíždějící z obce úhrnem	80	43	18	15	8	24	14	1	-	20	13	17	100
<b>78. Nová Ves u Bakova</b>													
obec dojížděky:													
Mladá Boleslav	40	16	6	5	9	7	13	-	-	8	1	8	48
Bakov nad Jizerou	21	9	3	3	5	2	7	1	-	28	24	27	49
Bělá pod Bezdězem	11	3	1	-	1	4	5	-	-	-	-	-	11
vyjíždí v rámci okresu celkem	90	32	11	11	18	18	30	2	-	39	26	38	129
vyjíždí do jiných okresů celkem	3	2	-	1	-	2	-	-	-	2	-	-	5
vyjíždí do zahraničí	-	-	-	-	-	-	-	-	-	-	-	-	-
vyjíždějící z obce úhrnem	93	34	11	12	18	20	30	2	-	41	26	38	134
<b>79. Obrubce</b>													
obec dojížděky:													
Mladá Boleslav	55	22	12	8	8	16	10	1	-	5	-	5	60
vyjíždí v rámci okresu celkem	81	33	17	8	9	27	19	1	-	17	10	17	98
vyjíždí do jiných okresů celkem	6	3	1	-	2	3	-	-	-	4	-	-	10



Tab. č. 714 Obyvatelstvo vyjíždějící do zaměstnání a do školy podle pohlaví, věku a podle obce vyjížděky a obce dojížděky

Okres Mladá Boleslav

Obec vyjížděky, obec dojížděky	Zaměstnané osoby vyjíždějící do zaměstnání									Žáci, studenti, učni			Vyjíždějící úhrnem
	celkem	z toho ženy	v tom ve věku						celkem	z toho ve věku 6 - 14 let	vyjíždí denně		
			15 - 24	25 - 29	30 - 39	40 - 49	50 - 59	60 +				nezj.	
vyjíždí do zahraničí	1	1	1	-	-	-	-	-	-	-	-	-	1
vyjíždějící z obce úhrnem	88	37	19	8	11	30	19	1	-	21	10	17	109
80. Obruby													
obec dojížděky:													
Mladá Boleslav	46	17	13	11	8	5	9	-	-	13	6	13	59
vyjíždí v rámci okresu celkem	73	24	17	16	12	11	15	2	-	24	17	24	97
vyjíždí do jiných okresů celkem	6	2	2	1	-	1	2	-	-	2	-	-	8
vyjíždí do zahraničí	-	-	-	-	-	-	-	-	-	-	-	-	-
vyjíždějící z obce úhrnem	79	26	19	17	12	12	17	2	-	26	17	24	105
81. Pěčice													
obec dojížděky:													
Mladá Boleslav	38	13	7	2	7	9	12	1	-	7	2	7	45
vyjíždí v rámci okresu celkem	49	19	8	4	9	13	13	2	-	25	17	25	74
vyjíždí do jiných okresů celkem	4	1	1	2	1	-	-	-	-	2	-	1	6
vyjíždí do zahraničí	-	-	-	-	-	-	-	-	-	-	-	-	-
vyjíždějící z obce úhrnem	53	20	9	6	10	13	13	2	-	27	17	26	80
82. Pětikozly													
obec dojížděky:													
Mladá Boleslav	15	8	3	4	2	3	3	-	-	4	3	4	19
vyjíždí v rámci okresu celkem	27	13	5	7	6	4	5	-	-	10	8	10	37
vyjíždí do jiných okresů celkem	2	-	1	-	-	-	1	-	-	1	-	-	3
vyjíždí do zahraničí	-	-	-	-	-	-	-	-	-	-	-	-	-
vyjíždějící z obce úhrnem	29	13	6	7	6	4	6	-	-	11	8	10	40
83. Petkovy													
obec dojížděky:													
Mladá Boleslav	49	16	6	11	6	13	12	1	-	11	3	11	60
vyjíždí v rámci okresu celkem	74	27	10	13	11	20	18	2	-	26	14	26	100
vyjíždí do jiných okresů celkem	4	3	3	-	-	-	-	1	-	1	-	-	5
vyjíždí do zahraničí	-	-	-	-	-	-	-	-	-	-	-	-	-
vyjíždějící z obce úhrnem	78	30	13	13	11	20	18	3	-	27	14	26	105
84. Písková Lhota													
obec dojížděky:													
Mladá Boleslav	164	80	24	21	45	33	38	3	-	43	20	42	207
vyjíždí v rámci okresu celkem	209	104	27	23	58	49	48	4	-	91	62	87	300
vyjíždí do jiných okresů celkem	10	2	3	2	1	1	3	-	-	6	-	2	16
vyjíždí do zahraničí	-	-	-	-	-	-	-	-	-	-	-	-	-
vyjíždějící z obce úhrnem	219	106	30	25	59	50	51	4	-	97	62	89	316
85. Plazy													
obec dojížděky:													
Mladá Boleslav	111	46	13	16	30	30	20	2	-	49	31	48	160
Řepov	11	6	1	1	4	1	4	-	-	-	-	-	11
vyjíždí v rámci okresu celkem	147	64	21	22	38	38	24	4	-	56	37	54	203
vyjíždí do jiných okresů celkem	7	3	2	1	4	-	-	-	-	3	-	1	10
vyjíždí do zahraničí	-	-	-	-	-	-	-	-	-	-	-	-	-

Tab. č. 714 Obyvatelstvo vyjíždějící do zaměstnání a do školy podle pohlaví, věku a podle obce vyjížděky a obce dojížděky

Okres Mladá Boleslav

Obec vyjížděky, obec dojížděky	Zaměstnané osoby vyjíždějící do zaměstnání									Žáci, studenti, učni			Vyjíždějící úhrnem
	celkem	z toho ženy	v tom ve věku							celkem	z toho ve věku 6 - 14 let	vyjíždí denně	
			15 - 24	25 - 29	30 - 39	40 - 49	50 - 59	60 +	nejz.				
vyjíždějící z obce úhrnem	154	67	23	23	42	38	24	4	-	59	37	55	213
86. Plužná													
obec dojížděky:													
Mladá Boleslav	27	8	8	5	6	5	2	1	-	6	3	4	33
Bakov nad Jizerou	11	8	2	2	1	5	1	-	-	-	-	-	11
Bělá pod Bezdězem	21	6	2	3	5	6	5	-	-	12	12	12	33
vyjíždí v rámci okresu celkem	69	27	14	11	14	18	11	1	-	19	15	17	88
vyjíždí do jiných okresů celkem	3	1	2	1	-	-	-	-	-	-	-	-	3
vyjíždí do zahraničí	-	-	-	-	-	-	-	-	-	-	-	-	-
vyjíždějící z obce úhrnem	72	28	16	12	14	18	11	1	-	19	15	17	91
87. Prodašice													
obec dojížděky:													
Mladá Boleslav	28	12	6	4	1	9	8	-	-	2	-	2	30
vyjíždí v rámci okresu celkem	35	16	10	4	2	10	9	-	-	7	5	7	42
vyjíždí do jiných okresů celkem	4	1	1	1	1	1	-	-	-	1	-	-	5
vyjíždí do zahraničí	-	-	-	-	-	-	-	-	-	-	-	-	-
vyjíždějící z obce úhrnem	39	17	11	5	3	11	9	-	-	8	5	7	47
88. Předměřice nad Jizerou													
obec dojížděky:													
Mladá Boleslav	30	10	2	5	7	7	9	-	-	10	2	10	40
Benátky nad Jizerou	29	12	4	4	7	6	8	-	-	32	25	30	61
vyjíždí v rámci okresu celkem	70	28	7	11	17	17	18	-	-	46	27	44	116
Hl.m. Praha	46	24	9	12	7	13	5	-	-	5	-	4	51
Brandýs nad Labem-Stará Boleslav	48	33	7	3	16	14	8	-	-	13	10	13	61
vyjíždí do jiných okresů celkem	114	60	24	16	27	32	14	1	-	26	10	21	140
vyjíždí do zahraničí	-	-	-	-	-	-	-	-	-	-	-	-	-
vyjíždějící z obce úhrnem	184	88	31	27	44	49	32	1	-	72	37	65	256
89. Přepaře													
obec dojížděky:													
Mladá Boleslav	24	8	4	3	8	5	4	-	-	7	-	7	31
vyjíždí v rámci okresu celkem	29	11	5	3	10	6	4	1	-	20	12	20	49
vyjíždí do jiných okresů celkem	4	2	1	2	-	-	1	-	-	1	-	-	5
vyjíždí do zahraničí	-	-	-	-	-	-	-	-	-	-	-	-	-
vyjíždějící z obce úhrnem	33	13	6	5	10	6	5	1	-	21	12	20	54
90. Ptýrov													
obec dojížděky:													
Mladá Boleslav	23	8	4	4	8	4	3	-	-	8	1	8	31
Mnichovo Hradiště	17	8	2	1	3	7	4	-	-	11	10	11	28
vyjíždí v rámci okresu celkem	50	21	6	8	13	14	9	-	-	20	11	20	70
vyjíždí do jiných okresů celkem	3	1	-	-	-	3	-	-	-	4	-	-	7
vyjíždí do zahraničí	-	-	-	-	-	-	-	-	-	-	-	-	-
vyjíždějící z obce úhrnem	53	22	6	8	13	17	9	-	-	24	11	20	77

Tab. č. 714 Obyvatelstvo vyjíždějící do zaměstnání a do školy podle pohlaví, věku a podle obce vyjížděky a obce dojížděky

Okres Mladá Boleslav

Obec vyjížděky, obec dojížděky	Zaměstnané osoby vyjíždějící do zaměstnání									Žáci, studenti, učni			Vyjíždějící úhrnem
	celkem	z toho ženy	v tom ve věku							celkem	z toho ve věku 6 - 14 let	vyjíždí denně	
			15 - 24	25 - 29	30 - 39	40 - 49	50 - 59	60 +	nejz.				
91. Rabakov													
obec dojížděky:													
vyjíždí v rámci okresu celkem	7	4	-	-	4	1	2	-	-	4	4	4	11
vyjíždí do jiných okresů celkem	1	1	-	-	-	-	1	-	-	-	-	-	1
vyjíždí do zahraničí	-	-	-	-	-	-	-	-	-	-	-	-	-
vyjíždějící z obce úhrnem	8	5	-	-	4	1	3	-	-	4	4	4	12
92. Rohatsko													
obec dojížděky:													
Mladá Boleslav	30	14	6	6	2	13	3	-	-	7	-	7	37
vyjíždí v rámci okresu celkem	42	23	9	6	3	19	5	-	-	14	6	14	56
vyjíždí do jiných okresů celkem	5	4	1	-	2	1	1	-	-	1	-	1	6
vyjíždí do zahraničí	2	1	-	-	-	-	1	1	-	-	-	-	2
vyjíždějící z obce úhrnem	49	28	10	6	5	20	7	1	-	15	6	15	64
93. Rokytá													
obec dojížděky:													
Mladá Boleslav	22	10	5	2	6	5	4	-	-	4	-	2	26
Mnichovo Hradiště	18	8	1	5	6	6	-	-	-	23	19	23	41
vyjíždí v rámci okresu celkem	59	25	9	10	17	17	6	-	-	32	23	30	91
vyjíždí do jiných okresů celkem	3	1	1	-	2	-	-	-	-	2	-	-	5
vyjíždí do zahraničí	-	-	-	-	-	-	-	-	-	-	-	-	-
vyjíždějící z obce úhrnem	62	26	10	10	19	17	6	-	-	34	23	30	96
94. Rokytovec													
obec dojížděky:													
Mladá Boleslav	31	15	4	8	8	6	5	-	-	7	4	7	38
vyjíždí v rámci okresu celkem	37	16	5	8	11	7	6	-	-	13	10	13	50
vyjíždí do jiných okresů celkem	4	3	2	-	-	1	-	1	-	1	-	-	5
vyjíždí do zahraničí	-	-	-	-	-	-	-	-	-	-	-	-	-
vyjíždějící z obce úhrnem	41	19	7	8	11	8	6	1	-	14	10	13	55
95. Řepov													
obec dojížděky:													
Mladá Boleslav	173	73	24	23	31	52	38	5	-	62	44	61	235
Plazy	10	6	5	-	-	1	3	1	-	-	-	-	10
vyjíždí v rámci okresu celkem	213	89	33	28	36	61	49	6	-	70	46	69	283
vyjíždí do jiných okresů celkem	12	5	2	1	3	5	1	-	-	12	2	3	24
vyjíždí do zahraničí	-	-	-	-	-	-	-	-	-	2	1	-	2
vyjíždějící z obce úhrnem	225	94	35	29	39	66	50	6	-	84	49	72	309
96. Řitonice													
obec dojížděky:													
Mladá Boleslav	17	11	3	3	2	7	2	-	-	2	-	2	19
vyjíždí v rámci okresu celkem	27	14	4	4	4	9	6	-	-	7	5	7	34
vyjíždí do jiných okresů celkem	1	1	-	-	-	-	-	1	-	4	-	2	5
vyjíždí do zahraničí	-	-	-	-	-	-	-	-	-	-	-	-	-
vyjíždějící z obce úhrnem	28	15	4	4	4	9	6	1	-	11	5	9	39

Tab. č. 714 Obyvatelstvo vyjíždějící do zaměstnání a do školy podle pohlaví, věku a podle obce vyjížděky a obce dojížděky

Okres Mladá Boleslav

Obec vyjížděky, obec dojížděky	Zaměstnané osoby vyjíždějící do zaměstnání									Žáci, studenti, učni			Vyjíždějící úhrnem
	celkem	z toho ženy	v tom ve věku							celkem	z toho ve věku 6 - 14 let	vyjíždí denně	
			15 - 24	25 - 29	30 - 39	40 - 49	50 - 59	60 +	nezj.				
<b>97. Sedlec</b>													
obec dojížděky:													
Mladá Boleslav	19	8	7	2	5	4	1	-	-	6	1	6	25
Benátky nad Jizerou	17	8	-	5	7	3	2	-	-	27	22	25	44
vyjíždí v rámci okresu celkem	46	18	7	9	16	9	5	-	-	34	23	32	80
vyjíždí do jiných okresů celkem	4	1	-	1	1	2	-	-	-	3	-	-	7
vyjíždí do zahraničí	-	-	-	-	-	-	-	-	-	-	-	-	-
vyjíždějící z obce úhrnem	50	19	7	10	17	11	5	-	-	37	23	32	87
<b>98. Semčice</b>													
obec dojížděky:													
Mladá Boleslav	108	39	25	15	27	23	17	1	-	34	6	33	142
Dobrovice	14	8	1	1	4	5	3	-	-	3	2	3	17
vyjíždí v rámci okresu celkem	145	59	29	20	35	34	25	2	-	38	8	37	183
vyjíždí do jiných okresů celkem	10	4	1	3	3	3	-	-	-	7	1	2	17
vyjíždí do zahraničí	1	-	-	-	1	-	-	-	-	3	2	-	4
vyjíždějící z obce úhrnem	156	63	30	23	39	37	25	2	-	48	11	39	204
<b>99. Sezemice</b>													
obec dojížděky:													
Loukovec	13	4	-	2	2	3	5	1	-	3	3	3	16
vyjíždí v rámci okresu celkem	32	13	3	3	4	11	9	2	-	12	8	12	44
vyjíždí do jiných okresů celkem	16	9	5	1	3	3	4	-	-	3	2	2	19
vyjíždí do zahraničí	-	-	-	-	-	-	-	-	-	-	-	-	-
vyjíždějící z obce úhrnem	48	22	8	4	7	14	13	2	-	15	10	14	63
<b>100. Skalsko</b>													
obec dojížděky:													
Mladá Boleslav	74	35	23	16	13	16	6	-	-	21	3	20	95
vyjíždí v rámci okresu celkem	104	45	24	23	23	21	13	-	-	21	3	20	125
vyjíždí do jiných okresů celkem	6	3	3	-	1	-	1	1	-	6	-	4	12
vyjíždí do zahraničí	-	-	-	-	-	-	-	-	-	-	-	-	-
vyjíždějící z obce úhrnem	110	48	27	23	24	21	14	1	-	27	3	24	137
<b>101. Skorkov</b>													
obec dojížděky:													
vyjíždí v rámci okresu celkem	19	6	1	1	6	4	6	1	-	13	10	13	32
Hl.m. Praha	36	14	8	3	7	9	8	1	-	9	-	9	45
Brandýs nad Labem-Stará Boleslav	53	33	7	2	15	18	9	2	-	22	17	22	75
vyjíždí do jiných okresů celkem	110	53	18	7	23	32	24	6	-	41	21	41	151
vyjíždí do zahraničí	-	-	-	-	-	-	-	-	-	1	-	-	1
vyjíždějící z obce úhrnem	129	59	19	8	29	36	30	7	-	55	31	54	184
<b>102. Smilovice</b>													
obec dojížděky:													
Mladá Boleslav	109	40	20	12	28	30	18	1	-	33	8	33	142
Luštěnice	31	17	1	1	6	6	14	3	-	41	37	41	72
vyjíždí v rámci okresu celkem	170	70	24	17	48	41	36	4	-	79	45	79	249
vyjíždí do jiných okresů celkem	12	3	3	2	2	2	2	1	-	8	1	4	20

Tab. č. 714 Obyvatelstvo vyjíždějící do zaměstnání a do školy podle pohlaví, věku a podle obce vyjížděky a obce dojížděky

Okres Mladá Boleslav

Obec vyjížděky, obec dojížděky	Zaměstnané osoby vyjíždějící do zaměstnání									Žáci, studenti, učni			Vyjíždějící úhrnem
	celkem	z toho ženy	v tom ve věku							celkem	z toho ve věku 6 - 14 let	vyjíždí denně	
			15 - 24	25 - 29	30 - 39	40 - 49	50 - 59	60 +	nezj.				
vyjíždí do zahraničí	-	-	-	-	-	-	-	-	-	1	-	-	1
vyjíždějící z obce úhrnem	182	73	27	19	50	43	38	5	-	88	46	83	270
103. Sojovice													
obec dojížděky:													
vyjíždí v rámci okresu celkem	7	1	3	-	1	2	-	1	-	3	1	1	10
Hl.m. Praha	45	16	8	11	8	10	8	-	-	16	-	16	61
Brandýs nad Labem-Stará Boleslav	48	26	10	4	13	12	6	3	-	25	22	25	73
Káraný	16	10	1	1	6	3	4	1	-	-	-	-	16
vyjíždí do jiných okresů celkem	137	60	24	18	33	37	21	4	-	48	23	46	185
vyjíždí do zahraničí	-	-	-	-	-	-	-	-	-	-	-	-	-
vyjíždějící z obce úhrnem	144	61	27	18	34	39	21	5	-	51	24	47	195
104. Sovínky													
obec dojížděky:													
Mladá Boleslav	82	41	21	10	23	19	8	1	-	15	2	14	97
Bezno	19	10	1	-	5	6	7	-	-	19	17	19	38
vyjíždí v rámci okresu celkem	129	61	25	14	33	34	21	2	-	38	19	34	167
vyjíždí do jiných okresů celkem	11	6	3	3	3	-	2	-	-	5	-	1	16
vyjíždí do zahraničí	-	-	-	-	-	-	-	-	-	-	-	-	-
vyjíždějící z obce úhrnem	140	67	28	17	36	34	23	2	-	43	19	35	183
105. Strašnov													
obec dojížděky:													
Mladá Boleslav	81	41	16	10	22	20	13	-	-	27	11	27	108
vyjíždí v rámci okresu celkem	104	51	17	11	28	30	16	2	-	51	33	50	155
vyjíždí do jiných okresů celkem	6	-	1	1	2	2	-	-	-	1	-	-	7
vyjíždí do zahraničí	-	-	-	-	-	-	-	-	-	-	-	-	-
vyjíždějící z obce úhrnem	110	51	18	12	30	32	16	2	-	52	33	50	162
106. Strážiště													
obec dojížděky:													
Mnichovo Hradiště	12	7	1	1	3	7	-	-	-	4	4	4	16
vyjíždí v rámci okresu celkem	26	11	3	1	8	11	2	1	-	6	4	4	32
vyjíždí do jiných okresů celkem	5	3	1	2	-	1	1	-	-	5	1	2	10
vyjíždí do zahraničí	-	-	-	-	-	-	-	-	-	-	-	-	-
vyjíždějící z obce úhrnem	31	14	4	3	8	12	3	1	-	11	5	6	42
107. Strenice													
obec dojížděky:													
Mladá Boleslav	40	16	9	10	9	6	6	-	-	5	3	5	45
vyjíždí v rámci okresu celkem	65	29	13	18	13	15	6	-	-	21	19	21	86
vyjíždí do jiných okresů celkem	1	1	-	-	1	-	-	-	-	2	-	-	3
vyjíždí do zahraničí	-	-	-	-	-	-	-	-	-	-	-	-	-
vyjíždějící z obce úhrnem	66	30	13	18	14	15	6	-	-	23	19	21	89
108. Sudoměř													
obec dojížděky:													
Mladá Boleslav	24	9	4	5	3	5	6	1	-	3	1	3	27
vyjíždí v rámci okresu celkem	33	13	6	6	5	6	8	2	-	10	7	9	43

Tab. č. 714 Obyvatelstvo vyjíždějící do zaměstnání a do školy podle pohlaví, věku a podle obce vyjížděky a obce dojížděky

Okres Mladá Boleslav

Obec vyjížděky, obec dojížděky	Zaměstnané osoby vyjíždějící do zaměstnání									Žáci, studenti, učni			Vyjíždějící úhrnem	
	celkem	z toho ženy	v tom ve věku							celkem	z toho ve věku 6 - 14 let	vyjíždí denně		
			15 - 24	25 - 29	30 - 39	40 - 49	50 - 59	60 +	nejz.					
vyjíždí do jiných okresů celkem	1	1	1	-	-	-	-	-	-	-	-	-	-	1
vyjíždí do zahraničí	-	-	-	-	-	-	-	-	-	-	-	-	-	-
vyjíždějící z obce úhrnem	34	14	7	6	5	6	8	2	-	10	7	9	44	
109. Sudovo Hlavno														
obec dojížděky:														
Kostelní Hlavno	20	15	-	2	3	7	8	-	-	8	8	7	28	
vyjíždí v rámci okresu celkem	32	19	3	7	3	10	9	-	-	9	8	7	41	
Hl.m. Praha	24	9	4	7	4	4	5	-	-	4	-	4	28	
Brandýs nad Labem-Stará Boleslav	58	33	12	11	18	7	9	1	-	34	29	33	92	
vyjíždí do jiných okresů celkem	101	46	21	20	25	14	19	2	-	50	35	46	151	
vyjíždí do zahraničí	-	-	-	-	-	-	-	-	-	-	-	-	-	
vyjíždějící z obce úhrnem	133	65	24	27	28	24	28	2	-	59	43	53	192	
110. Sukorady														
obec dojížděky:														
Mladá Boleslav	63	27	7	13	12	16	15	-	-	14	6	14	77	
vyjíždí v rámci okresu celkem	91	38	11	15	19	23	22	1	-	42	30	42	133	
vyjíždí do jiných okresů celkem	5	2	1	1	-	1	1	1	-	-	-	-	5	
vyjíždí do zahraničí	-	-	-	-	-	-	-	-	-	1	-	-	1	
vyjíždějící z obce úhrnem	96	40	12	16	19	24	23	2	-	43	30	42	139	
111. Tuřice														
obec dojížděky:														
Benátky nad Jizerou	16	6	-	1	7	3	4	1	-	6	6	5	22	
vyjíždí v rámci okresu celkem	30	10	-	2	9	8	10	1	-	19	14	16	49	
Hl.m. Praha	34	12	6	4	7	7	10	-	-	8	1	6	42	
Brandýs nad Labem-Stará Boleslav	19	10	5	1	4	4	5	-	-	9	6	9	28	
vyjíždí do jiných okresů celkem	65	26	17	7	12	11	18	-	-	17	7	15	82	
vyjíždí do zahraničí	-	-	-	-	-	-	-	-	-	-	-	-	-	
vyjíždějící z obce úhrnem	95	36	17	9	21	19	28	1	-	36	21	31	131	
112. Ujkovice														
obec dojížděky:														
Mladá Boleslav	22	6	5	3	7	4	3	-	-	8	-	7	30	
vyjíždí v rámci okresu celkem	40	16	5	4	17	8	6	-	-	19	10	17	59	
vyjíždí do jiných okresů celkem	4	-	-	-	1	2	1	-	-	-	-	-	4	
vyjíždí do zahraničí	-	-	-	-	-	-	-	-	-	-	-	-	-	
vyjíždějící z obce úhrnem	44	16	5	4	18	10	7	-	-	19	10	17	63	
113. Velké Všelisy														
obec dojížděky:														
Mladá Boleslav	55	24	4	6	13	22	9	1	-	12	5	12	67	
vyjíždí v rámci okresu celkem	86	38	6	10	26	27	13	4	-	54	45	53	140	
vyjíždí do jiných okresů celkem	14	3	2	7	3	1	1	-	-	10	3	3	24	
vyjíždí do zahraničí	1	1	1	-	-	-	-	-	-	-	-	-	1	
vyjíždějící z obce úhrnem	101	42	9	17	29	28	14	4	-	64	48	56	165	

Tab. č. 714 Obyvatelstvo vyjíždějící do zaměstnání a do školy podle pohlaví, věku a podle obce vyjíždky a obce dojíždky

Okres Mladá Boleslav

Obec vyjíždky, obec dojíždky	Zaměstnané osoby vyjíždějící do zaměstnání									Žáci, studenti, učni			Vyjíždějící úhrnem
	celkem	z toho ženy	v tom ve věku							celkem	z toho ve věku 6 - 14 let	vyjíždí denně	
			15 - 24	25 - 29	30 - 39	40 - 49	50 - 59	60 +	nezj.				
114. Veselice													
obec dojíždky:													
Mladá Boleslav	17	7	1	2	6	3	5	-	-	9	5	9	26
vyjíždí v rámci okresu celkem	31	15	1	6	6	12	6	-	-	17	12	16	48
vyjíždí do jiných okresů celkem	5	1	1	-	-	-	3	-	-	1	-	-	6
vyjíždí do zahraničí	-	-	-	-	-	-	-	-	-	-	-	-	-
vyjíždějící z obce úhrnem	36	16	2	7	6	12	9	-	-	18	12	16	54
115. Vinařice													
obec dojíždky:													
Mladá Boleslav	62	29	12	9	17	15	9	-	-	11	3	11	73
Dobrovice	27	13	-	4	11	4	7	1	-	23	23	23	50
vyjíždí v rámci okresu celkem	103	49	13	18	29	23	19	1	-	36	28	36	139
vyjíždí do jiných okresů celkem	2	1	-	-	1	-	1	-	-	3	-	1	5
vyjíždí do zahraničí	-	-	-	-	-	-	-	-	-	-	-	-	-
vyjíždějící z obce úhrnem	105	50	13	18	30	23	20	1	-	39	28	37	144
116. Vinec													
obec dojíždky:													
Mladá Boleslav	101	52	21	9	18	33	20	-	-	25	18	25	126
vyjíždí v rámci okresu celkem	114	56	22	12	19	36	25	-	-	28	18	28	142
vyjíždí do jiných okresů celkem	4	-	1	3	-	-	-	-	-	3	-	2	7
vyjíždí do zahraničí	-	-	-	-	-	-	-	-	-	-	-	-	-
vyjíždějící z obce úhrnem	118	56	23	15	19	36	25	-	-	31	18	30	149
117. Vlčava													
obec dojíždky:													
Mladá Boleslav	68	34	13	15	13	12	15	-	-	10	2	10	78
vyjíždí v rámci okresu celkem	110	57	16	22	24	24	23	1	-	46	37	46	156
Nymburk	12	6	-	2	4	2	4	-	-	9	6	9	21
Brandýs nad Labem-Stará Boleslav	22	5	3	5	5	1	8	-	-	-	-	-	22
vyjíždí do jiných okresů celkem	52	13	5	13	12	6	16	-	-	13	6	12	65
vyjíždí do zahraničí	2	1	-	1	1	-	-	-	-	-	-	-	2
vyjíždějící z obce úhrnem	164	71	21	36	37	30	39	1	-	59	43	58	223
118. Vrátno													
obec dojíždky:													
Mladá Boleslav	31	11	5	4	8	9	5	-	-	3	1	3	34
vyjíždí v rámci okresu celkem	41	13	5	4	11	13	8	-	-	3	1	3	44
vyjíždí do jiných okresů celkem	4	1	-	1	-	3	-	-	-	1	-	-	5
vyjíždí do zahraničí	-	-	-	-	-	-	-	-	-	-	-	-	-
vyjíždějící z obce úhrnem	45	14	5	5	11	16	8	-	-	4	1	3	49
119. Všejanya													
obec dojíždky:													
Mladá Boleslav	92	31	16	17	15	26	18	-	-	16	2	16	108
Čachovice	16	9	2	1	3	4	6	-	-	41	40	39	57
vyjíždí v rámci okresu celkem	147	52	26	24	29	39	29	-	-	58	42	56	205
Hl.m. Praha	18	6	3	3	3	6	3	-	-	4	-	4	22

Tab. č. 714 Obyvatelstvo vyjíždějící do zaměstnání a do školy podle pohlaví, věku a podle obce vyjížděky a obce dojížděky

Okres Mladá Boleslav

Obec vyjížděky, obec dojížděky	Zaměstnané osoby vyjíždějící do zaměstnání									Žáci, studenti, učni			Vyjíždějící úhrnem
	celkem	z toho ženy	v tom ve věku						celkem	z toho ve věku 6 - 14 let	vyjíždí denně		
			15 - 24	25 - 29	30 - 39	40 - 49	50 - 59	60 +				nezj.	
Nymburk	21	9	1	5	3	8	4	-	-	4	2	4	25
vyjíždí do jiných okresů celkem	64	22	7	14	10	18	14	1	-	20	2	14	84
vyjíždí do zahraničí	-	-	-	-	-	-	-	-	-	2	-	-	2
vyjíždějící z obce úhrnem	211	74	33	38	39	57	43	1	-	80	44	70	291
120. Zdětín													
obec dojížděky:													
Mladá Boleslav	67	27	18	10	15	14	8	2	-	20	3	20	87
Benátky nad Jizerou	25	16	3	-	10	8	4	-	-	38	34	37	63
vyjíždí v rámci okresu celkem	111	49	25	14	27	24	18	3	-	63	37	61	174
Hl.m. Praha	15	7	1	4	5	2	1	2	-	4	1	2	19
vyjíždí do jiných okresů celkem	22	9	4	6	5	2	3	2	-	9	3	3	31
vyjíždí do zahraničí	-	-	-	-	-	-	-	-	-	-	-	-	-
vyjíždějící z obce úhrnem	133	58	29	20	32	26	21	5	-	72	40	64	205
121. Žďár													
obec dojížděky:													
Mladá Boleslav	72	17	18	13	15	15	10	1	-	23	2	22	95
Březina	14	6	2	-	3	5	4	-	-	7	7	7	21
Loukov	31	21	3	2	7	10	9	-	-	-	-	-	31
Mnichovo Hradiště	69	22	2	6	17	25	17	2	-	45	38	44	114
vyjíždí v rámci okresu celkem	217	76	31	27	47	62	47	3	-	81	49	78	298
Hl.m. Praha	17	5	2	7	3	2	3	-	-	7	-	4	24
Příšovice	35	24	4	3	3	10	13	2	-	-	-	-	35
Svijanský Újezd	10	4	-	1	-	2	7	-	-	-	-	-	10
Turnov	130	70	26	17	24	28	33	2	-	25	6	25	155
vyjíždí do jiných okresů celkem	237	115	40	37	39	53	63	5	-	49	8	34	286
vyjíždí do zahraničí	1	-	-	-	-	-	1	-	-	1	1	-	2
vyjíždějící z obce úhrnem	455	191	71	64	86	115	111	8	-	131	58	112	586
122. Žerčice													
obec dojížděky:													
Mladá Boleslav	87	36	18	13	22	23	11	-	-	21	8	21	108
vyjíždí v rámci okresu celkem	117	52	23	17	27	32	18	-	-	49	28	48	166
vyjíždí do jiných okresů celkem	3	2	3	-	-	-	-	-	-	2	2	-	5
vyjíždí do zahraničí	-	-	-	-	-	-	-	-	-	-	-	-	-
vyjíždějící z obce úhrnem	120	54	26	17	27	32	18	-	-	51	30	48	171
123. Židněves													
obec dojížděky:													
Mladá Boleslav	72	35	14	7	18	19	12	2	-	16	9	16	88
Březno	10	5	1	1	2	4	2	-	-	21	20	21	31
vyjíždí v rámci okresu celkem	98	49	19	10	23	27	17	2	-	37	29	37	135
vyjíždí do jiných okresů celkem	4	1	1	-	-	3	-	-	-	2	-	-	6
vyjíždí do zahraničí	-	-	-	-	-	-	-	-	-	-	-	-	-
vyjíždějící z obce úhrnem	102	50	20	10	23	30	17	2	-	39	29	37	141



Tab. č. 715 Zaměstnané osoby vyjíždějící do zaměstnání podle odvětví ekonomické činnosti, času stráveného vyjíždkou, frekvence vyjíždky a podle obce vyjíždky a obce dojíždky

Okres Mladá Boleslav

Obec vyjíždky obec dojíždky	Vyjíždějící celkem	z toho odvětví ekonomické činnosti							z celkového počtu vyjíždí denně	z toho čas v minutách			
		zemědělství lesnictví	průmysl	stavebnictví	obchod	doprava a teleko- munikace	školství	zdravot- nictví, soc. činnosti		- 14	15 - 29	30 - 59	60 +
Úhrn vyjíždějících	26824	1154	12428	1520	2246	1763	882	1429	23973	3854	10013	8697	1327
v tom:													
vyjíždí v rámci okresu	21669	1041	10985	1173	1711	1333	731	1204	20224	3477	9112	7056	510
vyjíždí do jiných okresů kraje	1794	47	631	95	151	96	44	68	1504	197	487	670	147
v tom okres:													
Benešov	30	1	11	-	3	2	-	1	20	5	3	11	1
Beroun	41	2	21	-	5	2	1	1	36	7	21	8	-
Kladno	19	-	7	3	4	1	1	-	15	6	5	3	1
Kolín	43	1	16	4	8	3	-	2	35	6	9	17	3
Kutná Hora	35	-	9	1	-	-	-	-	15	5	8	1	1
Mělník	129	11	39	5	18	16	4	7	89	21	29	35	4
Nymburk	363	20	87	24	29	46	9	16	305	48	119	114	23
Praha-východ	1086	11	436	53	78	24	28	40	969	88	291	477	111
Praha-západ	23	1	2	5	5	1	1	1	11	4	1	4	2
Příbram	17	-	2	-	1	-	-	-	9	7	1	-	1
Rakovník	8	-	1	-	-	1	-	-	-	-	-	-	-
vyjíždí do jiných krajů	3240	65	790	243	379	330	103	149	2230	175	408	967	670
vyjíždí do zahraničí	121	1	22	9	5	4	4	8	15	5	6	4	-
Obec vyjíždky:													
1. Mladá Boleslav													
obec dojíždky:													
Bakov nad Jizerou	108	1	51	9	10	10	1	2	98	15	54	28	1
Bělá pod Bezdězem	79	-	37	4	2	2	1	5	73	6	34	30	2
Benátky nad Jizerou	63	-	16	2	8	6	4	2	54	2	21	30	-
Bezno	19	-	2	2	-	4	8	1	18	1	10	7	-
Bradlec	35	-	17	8	2	-	-	-	35	14	19	2	-
Brodce	10	-	1	1	1	-	6	-	10	1	5	4	-
Březno	19	2	8	-	1	1	3	1	19	2	12	5	-
Dalovice	33	-	12	1	2	1	10	-	30	11	15	4	-
Dobrovice	87	2	30	3	12	21	3	2	81	10	51	15	5
Dolní Bousov	16	-	3	1	2	1	2	2	13	1	4	8	-
Hlavenec	19	-	17	-	-	-	-	-	19	-	1	15	3
Horky nad Jizerou	10	1	-	-	-	-	8	1	9	-	4	5	-
Jizerní Vteln	20	1	1	1	-	3	5	1	16	2	6	8	-
Josefův Důl	21	-	11	-	1	4	1	-	18	10	8	-	-
Katusice	12	-	1	1	-	7	1	-	10	-	8	2	-
Kněžmost	32	10	9	1	3	1	-	1	31	4	14	12	1
Kosmonosy	823	6	116	50	105	107	23	238	740	243	354	138	5
Krnsko	17	1	2	3	4	2	1	3	16	2	12	2	-
Luštěnice	25	2	6	1	3	5	3	-	22	1	12	7	2
Mnichovo Hradiště	106	2	22	14	22	12	6	8	94	9	47	36	2
Nepřevázka	16	1	6	-	-	2	-	-	14	4	7	3	-
Písková Lhota	10	-	-	3	3	1	-	-	8	4	3	1	-

Tab. č. 715 Zaměstnané osoby vyjíždějící do zaměstnání podle odvětví ekonomické činnosti, času stráveného vyjíždkou, frekvence vyjíždky a podle obce vyjíždky a obce dojíždky

Okres Mladá Boleslav

Obec vyjíždky obec dojíždky	Vyjíždějící celkem	z toho odvětví ekonomické činnosti							z celkového počtu vyjíždí denně	z toho čas v minutách			
		zemědělství lesnictví	průmysl	stavebnictví	obchod	doprava a teleko- munikace	školství	zdravot- nictví, soc. činnosti		- 14	15 - 29	30 - 59	60 +
Plazy	153	2	116	11	10	3	-	-	150	44	66	39	1
Řepov	327	1	232	15	20	24	3	-	299	50	170	76	2
Semčice	10	7	1	-	-	1	1	-	10	-	4	6	-
Smilovice	10	-	-	4	3	-	-	-	10	2	6	1	-
Sukorady	17	-	2	1	13	-	2	-	17	3	12	2	-
Vinec	13	-	7	2	1	-	-	-	13	8	3	2	-
vyjíždí v rámci okresu celkem	2253	61	757	149	251	232	97	274	2044	465	1028	519	27
Hl.m. Praha	626	3	65	38	90	66	23	34	404	18	29	147	208
Benešov	10	-	5	-	1	-	-	-	9	3	2	4	-
Beroun	11	-	8	-	1	-	-	-	9	2	6	1	-
Kolín	21	-	12	2	1	2	-	1	17	4	7	4	2
Mělník	11	1	2	1	4	-	-	1	8	1	2	5	-
Nymburk	15	-	3	-	2	4	2	1	11	-	5	4	2
Jiřice	19	-	1	1	-	-	-	2	16	-	4	12	-
Babice	66	-	39	1	4	1	2	3	58	16	25	17	-
Brandýs nad Labem-Stará Boleslav	268	-	68	2	2	-	1	1	229	2	26	162	39
Česká Lípa	15	-	6	1	1	3	-	1	14	1	5	7	1
Jablonec nad Nisou	20	1	7	1	2	-	3	-	11	4	2	5	-
Liberec	36	-	5	4	4	5	-	1	20	3	4	10	3
Turnov	11	-	3	-	1	4	-	-	9	1	4	2	2
Jičín	12	-	4	-	3	1	-	1	10	-	3	5	2
Špindlerův Mlýn	11	-	-	1	1	1	-	-	1	1	-	-	-
Brno	11	-	-	1	3	2	2	-	6	2	1	3	-
vyjíždí do jiných okresů celkem	1457	12	300	70	150	107	43	66	987	94	171	438	281
vyjíždí do zahraničí	54	-	9	2	3	3	2	3	5	1	2	2	-
vyjíždějící z obce úhrnem	3764	73	1066	221	404	342	142	343	3036	560	1201	959	308
2. Bakov nad Jizerou													
obec dojíždky:													
Mladá Boleslav	987	6	597	32	49	55	36	52	929	101	564	249	14
Bělá pod Bezdězem	95	-	76	1	1	1	-	2	91	21	45	23	1
Kněžmost	28	9	10	2	1	1	2	-	25	8	13	4	-
Kosmonosy	71	-	8	7	6	13	2	22	65	28	30	7	-
Mnichovo Hradiště	142	-	52	13	18	9	6	7	133	56	68	8	1
Plazy	11	-	3	8	-	-	-	-	11	4	6	1	-
Řepov	29	-	24	1	-	2	-	-	27	4	9	13	1
vyjíždí v rámci okresu celkem	1436	17	799	70	86	86	50	84	1348	238	767	322	19
Hl.m. Praha	58	1	9	7	5	9	1	5	37	2	4	18	13
Turnov	18	-	6	-	1	7	2	1	12	-	4	7	1
vyjíždí do jiných okresů celkem	133	4	33	9	9	26	4	9	85	10	19	38	18
vyjíždí do zahraničí	2	-	-	1	1	-	-	-	-	-	-	-	-
vyjíždějící z obce úhrnem	1571	21	832	80	96	112	54	93	1433	248	786	360	37

Tab. č. 715 Zaměstnané osoby vyjíždějící do zaměstnání podle odvětví ekonomické činnosti, času stráveného vyjíždkou, frekvence vyjíždky a podle obce vyjíždky a obce dojíždky

Okres Mladá Boleslav

Obec vyjíždky obec dojíždky	Vyjíždějící celkem	z toho odvětví ekonomické činnosti							z celkového počtu vyjíždí denně	z toho čas v minutách			
		zemědělství lesnictví	průmysl	stavebnictví	obchod	doprava a teleko- munikace	školství	zdravot- nictví, soc. činnosti		- 14	15 - 29	30 - 59	60 +
<b>3. Bělá pod Bezdězem</b>													
obec dojíždky:													
Mladá Boleslav	693	2	449	33	46	29	12	35	650	28	250	351	20
Bakov nad Jizerou	78	-	61	4	1	-	-	-	76	2	41	32	1
Čistá	12	4	2	-	-	-	4	-	11	4	6	1	-
Katusice	17	2	2	1	6	4	-	-	15	6	9	-	-
Kosmonosy	22	-	8	1	2	4	-	-	21	1	9	10	1
Mnichovo Hradiště	16	2	7	-	-	-	-	1	14	2	5	7	-
vyjíždí v rámci okresu celkem	892	18	549	44	61	43	17	36	836	54	335	419	27
Hl.m. Praha	47	-	7	4	5	4	1	-	27	1	5	13	6
Česká Lípa	53	-	46	1	1	1	-	-	52	-	6	43	2
Doksy	10	2	3	-	1	1	-	-	9	2	4	3	-
Dubnice	32	-	30	-	-	-	-	-	32	-	5	26	1
vyjíždí do jiných okresů celkem	206	7	108	9	15	7	2	1	163	11	32	100	17
vyjíždí do zahraničí	10	1	3	1	-	-	-	1	-	-	-	-	-
vyjíždějící z obce úhrnem	1108	26	660	54	76	50	19	38	999	65	367	519	44
<b>4. Benátky nad Jizerou</b>													
obec dojíždky:													
Mladá Boleslav	849	3	438	33	75	33	16	53	797	31	268	467	30
Bezno	10	2	-	1	1	2	2	-	8	1	5	2	-
Brodce	16	-	3	1	3	-	2	-	14	7	4	3	-
Dobrovice	16	-	6	-	2	4	-	-	13	-	11	2	-
Hlavenec	14	-	12	-	-	-	-	-	11	1	3	7	-
Horky nad Jizerou	13	1	2	-	1	-	8	-	12	4	6	2	-
Kosmonosy	27	-	5	2	-	9	-	8	25	5	4	13	2
Předměřice nad Jizerou	19	7	2	5	-	2	3	-	19	10	8	1	-
Zdětín	10	-	3	6	1	-	-	-	10	7	3	-	-
vyjíždí v rámci okresu celkem	1059	29	491	54	90	59	38	65	984	87	346	515	34
Hl.m. Praha	355	2	70	29	50	32	5	16	287	6	12	141	128
Jiřice	29	-	3	-	1	-	-	-	25	12	10	3	-
Brandýs nad Labem-Stará Boleslav	121	2	56	3	9	-	4	6	107	3	42	60	2
vyjíždí do jiných okresů celkem	608	9	162	37	71	36	11	27	483	31	90	224	138
vyjíždí do zahraničí	5	-	1	1	-	-	-	-	1	-	-	1	-
vyjíždějící z obce úhrnem	1672	38	654	92	161	95	49	92	1468	118	436	740	172
<b>5. Bezno</b>													
obec dojíždky:													
Mladá Boleslav	177	1	97	7	9	12	7	9	162	2	85	68	6
Sovínky	17	5	1	1	3	-	-	-	16	10	5	1	-
vyjíždí v rámci okresu celkem	252	13	112	13	13	20	10	12	224	30	101	82	9
Hl.m. Praha	10	-	1	2	-	2	-	-	7	1	-	3	3
vyjíždí do jiných okresů celkem	14	-	2	2	-	3	-	-	9	1	-	3	5
vyjíždí do zahraničí	1	-	-	-	-	-	-	-	-	-	-	-	-
vyjíždějící z obce úhrnem	267	13	114	15	13	23	10	12	233	31	101	85	14

Tab. č. 715 Zaměstnané osoby vyjíždějící do zaměstnání podle odvětví ekonomické činnosti, času stráveného vyjíždkou, frekvence vyjíždky a podle obce vyjíždky a obce dojíždky

Okres Mladá Boleslav

Obec vyjíždky obec dojíždky	Vyjíždějící celkem	z toho odvětví ekonomické činnosti							z celkového počtu vyjíždí denně	z toho čas v minutách			
		zemědělství lesnictví	průmysl	stavebnictví	obchod	doprava a teleko- munikace	školství	zdravot- nictví, soc. činnosti		- 14	15 - 29	30 - 59	60 +
6. Bílá Hlína													
obec dojíždky:													
Mladá Boleslav	11	-	9	-	1	-	-	-	10	-	7	3	-
Mnichovo Hradiště	10	-	7	-	1	1	-	-	10	2	2	6	-
vyjíždí v rámci okresu celkem	37	3	24	-	2	3	1	-	34	7	15	11	1
vyjíždí do jiných okresů celkem	2	-	1	-	-	-	1	-	-	-	-	-	-
vyjíždí do zahraničí	-	-	-	-	-	-	-	-	-	-	-	-	-
vyjíždějící z obce úhrnem	39	3	25	-	2	3	2	-	34	7	15	11	1
7. Bítouchov													
obec dojíždky:													
Mladá Boleslav	45	1	22	2	-	4	5	5	45	6	21	18	-
vyjíždí v rámci okresu celkem	79	9	34	2	4	5	6	6	79	19	28	31	1
vyjíždí do jiných okresů celkem	4	-	-	-	1	-	-	1	3	-	2	1	-
vyjíždí do zahraničí	2	-	-	-	-	-	-	-	-	-	-	-	-
vyjíždějící z obce úhrnem	85	9	34	2	5	5	6	7	82	19	30	32	1
8. Boreč													
obec dojíždky:													
Mladá Boleslav	59	-	36	3	5	-	1	1	55	2	6	44	3
Skalsko	13	13	-	-	-	-	-	-	11	9	1	1	-
vyjíždí v rámci okresu celkem	84	13	43	4	6	1	2	2	76	15	11	46	4
vyjíždí do jiných okresů celkem	7	1	3	-	1	-	-	1	7	1	2	4	-
vyjíždí do zahraničí	-	-	-	-	-	-	-	-	-	-	-	-	-
vyjíždějící z obce úhrnem	91	14	46	4	7	1	2	3	83	16	13	50	4
9. Boseň													
obec dojíždky:													
Mladá Boleslav	46	1	24	5	1	3	1	3	43	1	18	20	4
Kněžmost	47	18	12	7	3	-	-	1	46	33	11	2	-
Mnichovo Hradiště	34	1	8	4	6	2	-	3	32	14	15	3	-
vyjíždí v rámci okresu celkem	145	20	50	18	14	5	2	10	137	51	52	29	5
vyjíždí do jiných okresů celkem	7	-	-	2	1	1	-	1	5	-	1	3	-
vyjíždí do zahraničí	-	-	-	-	-	-	-	-	-	-	-	-	-
vyjíždějící z obce úhrnem	152	20	50	20	15	6	2	11	142	51	53	32	5
10. Bradlec													
obec dojíždky:													
Mladá Boleslav	158	3	84	12	14	4	6	13	144	51	75	18	-
vyjíždí v rámci okresu celkem	189	3	91	20	20	4	7	14	172	60	88	24	-
vyjíždí do jiných okresů celkem	10	-	3	2	2	-	-	1	8	-	2	4	2
vyjíždí do zahraničí	1	-	-	-	-	-	-	-	-	-	-	-	-
vyjíždějící z obce úhrnem	200	3	94	22	22	4	7	15	180	60	90	28	2
11. Branžež													
obec dojíždky:													
Mladá Boleslav	26	2	13	1	1	2	1	4	23	1	6	14	2
Kněžmost	22	5	7	1	2	1	-	-	21	9	10	2	-

Tab. č. 715 Zaměstnané osoby vyjíždějící do zaměstnání podle odvětví ekonomické činnosti, času stráveného vyjíždkou, frekvence vyjíždky a podle obce vyjíždky a obce dojíždky

Okres Mladá Boleslav

Obec vyjíždky obec dojíždky	Vyjíždějící celkem	z toho odvětví ekonomické činnosti							z celkového počtu vyjíždí denně	z toho čas v minutách			
		zemědělství lesnictví	průmysl	stavebnictví	obchod	doprava a teleko- munikace	školství	zdravot- nictví, soc. činnosti		- 14	15 - 29	30 - 59	60 +
Mnichovo Hradiště	10	-	3	2	-	2	-	1	7	1	2	4	-
vyjíždí v rámci okresu celkem	71	10	27	4	6	7	1	5	63	15	22	22	3
vyjíždí do jiných okresů celkem	4	-	1	-	-	-	-	-	1	-	-	1	-
vyjíždí do zahraničí	-	-	-	-	-	-	-	-	-	-	-	-	-
vyjíždějící z obce úhrnem	75	10	28	4	6	7	1	5	64	15	22	23	3
12. Brodce													
obec dojíždky:													
Mladá Boleslav	232	1	138	19	11	12	2	14	222	9	142	66	3
Benátky nad Jizerou	36	-	19	1	3	3	2	4	34	14	14	5	-
vyjíždí v rámci okresu celkem	323	10	173	24	20	21	8	22	306	38	176	85	4
Hl.m. Praha	20	-	5	3	2	2	1	-	12	-	-	9	3
vyjíždí do jiných okresů celkem	36	-	12	3	3	2	1	1	26	1	7	14	4
vyjíždí do zahraničí	1	-	-	-	-	-	-	-	-	-	-	-	-
vyjíždějící z obce úhrnem	360	10	185	27	23	23	9	23	332	39	183	99	8
13. Březina													
obec dojíždky:													
Mladá Boleslav	28	1	16	2	2	-	3	1	27	4	7	13	3
Mnichovo Hradiště	40	-	14	5	6	3	2	3	40	22	11	7	-
vyjíždí v rámci okresu celkem	93	1	41	11	11	5	8	6	91	33	25	29	4
Turnov	14	-	9	-	1	2	-	1	12	-	8	3	1
vyjíždí do jiných okresů celkem	24	-	13	1	4	2	1	1	20	1	11	6	2
vyjíždí do zahraničí	-	-	-	-	-	-	-	-	-	-	-	-	-
vyjíždějící z obce úhrnem	117	1	54	12	15	7	9	7	111	34	36	35	6
14. Březno													
obec dojíždky:													
Mladá Boleslav	197	2	132	5	14	5	6	11	188	26	110	49	3
Řepov	18	-	16	-	2	-	-	-	17	10	5	1	1
vyjíždí v rámci okresu celkem	257	12	158	8	19	12	6	12	241	50	128	57	6
vyjíždí do jiných okresů celkem	13	-	4	-	1	-	2	-	6	-	-	5	1
vyjíždí do zahraničí	-	-	-	-	-	-	-	-	-	-	-	-	-
vyjíždějící z obce úhrnem	270	12	162	8	20	12	8	12	247	50	128	62	7
15. Březovice													
obec dojíždky:													
Mladá Boleslav	34	-	17	4	2	3	2	-	31	1	6	21	3
Bělá pod Bezdězem	26	-	15	-	-	4	-	-	26	-	11	15	-
vyjíždí v rámci okresu celkem	79	3	36	9	2	9	5	1	75	7	23	41	4
vyjíždí do jiných okresů celkem	6	2	4	-	-	-	-	-	6	1	2	3	-
vyjíždí do zahraničí	1	-	1	-	-	-	-	-	-	-	-	-	-
vyjíždějící z obce úhrnem	86	5	41	9	2	9	5	1	81	8	25	44	4
16. Bukovno													
obec dojíždky:													
Mladá Boleslav	173	2	96	11	10	9	3	13	165	5	97	60	-
vyjíždí v rámci okresu celkem	207	12	106	13	12	10	4	16	193	14	109	66	1

Tab. č. 715 Zaměstnané osoby vyjíždějící do zaměstnání podle odvětví ekonomické činnosti, času stráveného vyjíždkou, frekvence vyjíždky a podle obce vyjíždky a obce dojíždky

Okres Mladá Boleslav

Obec vyjíždky obec dojíždky	Vyjíždějící celkem	z toho odvětví ekonomické činnosti							z celkového počtu vyjíždí denně	z toho čas v minutách			
		zemědělství lesnictví	průmysl	stavebnictví	obchod	doprava a teleko- munikace	školství	zdravot- nictví, soc. činnosti		- 14	15 - 29	30 - 59	60 +
vyjíždí do jiných okresů celkem	7	-	3	-	-	-	-	2	5	-	-	3	2
vyjíždí do zahraničí	-	-	-	-	-	-	-	-	-	-	-	-	-
vyjíždějící z obce úhrnem	214	12	109	13	12	10	4	18	198	14	109	69	3
17. Ctiměřice													
obec dojíždky:													
Mladá Boleslav	32	1	16	3	1	1	1	2	29	2	19	8	-
vyjíždí v rámci okresu celkem	40	1	18	3	3	2	1	3	37	6	20	11	-
vyjíždí do jiných okresů celkem	2	-	-	-	1	-	1	-	2	1	-	1	-
vyjíždí do zahraničí	-	-	-	-	-	-	-	-	-	-	-	-	-
vyjíždějící z obce úhrnem	42	1	18	3	4	2	2	3	39	7	20	12	-
18. Čachovice													
obec dojíždky:													
Mladá Boleslav	124	1	79	3	7	9	1	3	118	4	20	85	9
Dobrovice	15	-	7	1	3	3	-	-	13	-	7	6	-
Lipník	14	6	-	-	-	-	2	2	13	3	5	5	-
Luštěnice	12	7	2	-	1	-	-	-	12	6	4	1	1
Vlkava	10	1	5	-	3	1	-	-	9	7	2	-	-
Všejanya	10	-	4	-	-	4	-	-	10	7	2	1	-
vyjíždí v rámci okresu celkem	205	18	103	8	17	18	3	5	194	29	48	104	13
Hl.m. Praha	13	-	3	2	1	2	-	-	11	1	-	5	5
Nymburk	22	-	3	2	2	7	1	2	17	-	8	9	-
vyjíždí do jiných okresů celkem	64	3	14	7	3	10	1	2	46	1	15	20	10
vyjíždí do zahraničí	1	-	-	-	-	-	-	-	-	-	-	-	-
vyjíždějící z obce úhrnem	270	21	117	15	20	28	4	7	240	30	63	124	23
19. Čistá													
obec dojíždky:													
Mladá Boleslav	141	-	80	5	9	12	2	9	130	19	68	41	2
Bělá pod Bezdězem	55	1	26	5	1	2	4	-	52	16	32	4	-
vyjíždí v rámci okresu celkem	215	2	112	12	12	18	6	9	198	36	106	53	3
vyjíždí do jiných okresů celkem	15	2	3	1	2	2	-	-	10	2	1	3	4
vyjíždí do zahraničí	1	-	-	-	-	-	-	-	-	-	-	-	-
vyjíždějící z obce úhrnem	231	4	115	13	14	20	6	9	208	38	107	56	7
20. Dalovice													
obec dojíždky:													
Mladá Boleslav	67	-	35	3	7	4	3	6	63	13	30	18	1
vyjíždí v rámci okresu celkem	76	1	42	3	7	4	3	6	72	14	34	22	1
vyjíždí do jiných okresů celkem	5	-	1	1	3	-	-	-	4	-	-	4	-
vyjíždí do zahraničí	-	-	-	-	-	-	-	-	-	-	-	-	-
vyjíždějící z obce úhrnem	81	1	43	4	10	4	3	6	76	14	34	26	1
21. Dlouhá Lhota													
obec dojíždky:													
Mladá Boleslav	92	-	59	1	7	3	1	2	88	10	42	35	1
vyjíždí v rámci okresu celkem	115	2	68	1	15	4	1	3	110	19	51	38	2

Tab. č. 715 Zaměstnané osoby vyjíždějící do zaměstnání podle odvětví ekonomické činnosti, času stráveného vyjíždkou, frekvence vyjíždky a podle obce vyjíždky a obce dojíždky

Okres Mladá Boleslav

Obec vyjíždky obec dojíždky	Vyjíždějící celkem	z toho odvětví ekonomické činnosti							z celkového počtu vyjíždí denně	z toho čas v minutách			
		zemědělství lesnictví	průmysl	stavebnictví	obchod	doprava a teleko- munikace	školství	zdravot- nictví, soc. činnosti		- 14	15 - 29	30 - 59	60 +
vyjíždí do jiných okresů celkem	6	-	2	1	1	-	-	-	6	1	1	4	-
vyjíždí do zahraničí	-	-	-	-	-	-	-	-	-	-	-	-	-
vyjíždějící z obce úhrnem	121	2	70	2	16	4	1	3	116	20	52	42	2
22. Dobruška													
obec dojíždky:													
Mladá Boleslav	727	5	459	33	38	21	32	35	684	64	369	238	13
Kosmonosy	35	-	11	4	7	7	-	-	33	3	16	13	1
Luštěnice	12	4	6	-	-	1	-	1	12	2	10	-	-
Prodašice	11	-	3	-	6	-	-	-	11	-	8	3	-
Řepov	15	-	11	-	2	1	-	-	12	3	5	4	-
Semčice	30	14	-	-	2	-	9	1	29	21	7	1	-
vyjíždí v rámci okresu celkem	894	27	513	42	68	32	45	38	842	109	449	266	18
Hl.m. Praha	31	-	4	3	-	7	1	-	21	2	1	11	7
Brandýs nad Labem-Stará Boleslav	15	-	14	-	-	-	-	-	14	-	-	9	5
vyjíždí do jiných okresů celkem	72	-	24	4	3	10	2	1	47	5	5	24	13
vyjíždí do zahraničí	2	-	-	-	-	-	-	1	1	1	-	-	-
vyjíždějící z obce úhrnem	968	27	537	46	71	42	47	40	890	115	454	290	31
23. Dobšín													
obec dojíždky:													
Mladá Boleslav	32	1	21	1	1	5	1	-	31	1	9	17	4
Mnichovo Hradiště	13	-	6	2	-	-	-	3	13	-	7	6	-
vyjíždí v rámci okresu celkem	88	8	48	8	3	10	2	4	83	17	30	29	7
vyjíždí do jiných okresů celkem	2	-	-	-	1	-	-	-	2	-	-	1	1
vyjíždí do zahraničí	-	-	-	-	-	-	-	-	-	-	-	-	-
vyjíždějící z obce úhrnem	90	8	48	8	4	10	2	4	85	17	30	30	8
24. Dolní Bousov													
obec dojíždky:													
Mladá Boleslav	453	2	296	24	29	22	5	14	415	7	152	243	12
Kosmonosy	21	-	7	3	3	3	-	3	19	-	6	11	2
Plazy	15	-	11	-	3	1	-	-	15	2	10	3	-
Přepeře	21	18	1	-	-	-	-	-	21	12	6	3	-
Řepov	38	-	30	-	4	1	1	-	34	-	13	21	-
vyjíždí v rámci okresu celkem	599	24	368	28	47	31	8	21	551	31	210	291	18
Hl.m. Praha	10	1	-	1	-	2	1	2	2	1	1	-	-
Brandýs nad Labem-Stará Boleslav	11	-	10	-	-	-	-	-	11	-	-	3	8
Jičín	10	-	2	1	3	3	-	-	9	2	4	-	3
Sobotka	20	1	12	1	2	2	1	-	19	8	7	2	2
vyjíždí do jiných okresů celkem	74	3	28	9	5	10	3	4	56	11	16	15	14
vyjíždí do zahraničí	2	-	-	2	-	-	-	-	-	-	-	-	-
vyjíždějící z obce úhrnem	675	27	396	39	52	41	11	25	607	42	226	306	32
25. Dolní Krupá													
obec dojíždky:													
Mladá Boleslav	14	2	9	-	-	1	-	-	13	1	6	5	-

Tab. č. 715 Zaměstnané osoby vyjíždějící do zaměstnání podle odvětví ekonomické činnosti, času stráveného vyjíždkou, frekvence vyjíždky a podle obce vyjíždky a obce dojíždky

Okres Mladá Boleslav

Obec vyjíždky obec dojíždky	Vyjíždějící celkem	z toho odvětví ekonomické činnosti							z celkového počtu vyjíždí denně	z toho čas v minutách			
		zemědělství lesnictví	průmysl	stavebnictví	obchod	doprava a teleko- munikace	školství	zdravot- nictví, soc. činnosti		- 14	15 - 29	30 - 59	60 +
Mnichovo Hradiště	16	-	6	2	3	1	2	-	14	1	7	6	-
vyjíždí v rámci okresu celkem	42	3	23	3	3	3	2	-	39	4	18	16	-
vyjíždí do jiných okresů celkem	9	2	1	-	-	-	1	-	4	1	2	1	-
vyjíždí do zahraničí	-	-	-	-	-	-	-	-	-	-	-	-	-
vyjíždějící z obce úhrnem	51	5	24	3	3	3	3	-	43	5	20	17	-
26. Dolní Slívno													
obec dojíždky:													
Mladá Boleslav	37	-	28	-	2	3	-	1	34	-	5	23	4
Benátky nad Jizerou	19	-	8	-	1	1	-	-	18	9	5	4	-
Mečeříž	10	8	-	1	-	-	-	-	8	6	2	-	-
vyjíždí v rámci okresu celkem	85	10	41	2	4	12	-	1	78	21	19	32	4
vyjíždí do jiných okresů celkem	18	2	7	1	1	3	-	-	13	2	2	5	4
vyjíždí do zahraničí	-	-	-	-	-	-	-	-	-	-	-	-	-
vyjíždějící z obce úhrnem	103	12	48	3	5	15	-	1	91	23	21	37	8
27. Dolní Stakory													
obec dojíždky:													
Mladá Boleslav	63	1	33	5	5	2	1	3	62	6	44	11	1
vyjíždí v rámci okresu celkem	80	1	39	6	6	3	2	5	78	14	51	12	1
vyjíždí do jiných okresů celkem	4	-	2	-	-	1	-	-	3	1	-	1	1
vyjíždí do zahraničí	-	-	-	-	-	-	-	-	-	-	-	-	-
vyjíždějící z obce úhrnem	84	1	41	6	6	4	2	5	81	15	51	13	2
28. Domousnice													
obec dojíždky:													
Mladá Boleslav	58	1	35	4	1	5	1	3	52	1	20	29	2
vyjíždí v rámci okresu celkem	75	4	41	5	4	7	1	5	68	4	28	34	2
vyjíždí do jiných okresů celkem	10	-	1	1	2	-	1	-	9	-	2	5	2
vyjíždí do zahraničí	-	-	-	-	-	-	-	-	-	-	-	-	-
vyjíždějící z obce úhrnem	85	4	42	6	6	7	2	5	77	4	30	39	4
29. Doubravička													
obec dojíždky:													
Mladá Boleslav	23	-	13	-	2	1	-	3	22	1	3	16	2
vyjíždí v rámci okresu celkem	31	1	14	-	2	1	2	5	29	3	7	16	3
vyjíždí do jiných okresů celkem	5	-	-	-	-	-	1	-	3	-	-	2	1
vyjíždí do zahraničí	-	-	-	-	-	-	-	-	-	-	-	-	-
vyjíždějící z obce úhrnem	36	1	14	-	2	1	3	5	32	3	7	18	4
30. Hlavenec													
obec dojíždky:													
Kostelní Hlavno	14	9	2	1	-	-	-	-	14	3	9	2	-
vyjíždí v rámci okresu celkem	27	12	8	1	1	1	-	-	25	4	14	6	-
Hl.m. Praha	21	-	6	4	3	1	-	-	20	2	5	7	6
Brandýs nad Labem-Stará Boleslav	46	2	10	6	7	2	3	4	44	13	20	9	1
vyjíždí do jiných okresů celkem	79	5	18	10	10	4	3	4	73	18	28	18	8
vyjíždí do zahraničí	-	-	-	-	-	-	-	-	-	-	-	-	-



Tab. č. 715 Zaměstnané osoby vyjíždějící do zaměstnání podle odvětví ekonomické činnosti, času stráveného vyjíždkou, frekvence vyjíždky a podle obce vyjíždky a obce dojíždky

Okres Mladá Boleslav

Obec vyjíždky obec dojíždky	Vyjíždějící celkem	z toho odvětví ekonomické činnosti							z celkového počtu vyjíždí denně	z toho čas v minutách			
		zemědělství lesnictví	průmysl	stavebnictví	obchod	doprava a teleko- munikace	školství	zdravot- nictví, soc. činnosti		- 14	15 - 29	30 - 59	60 +
vyjíždějící z obce úhrnem	106	17	26	11	11	5	3	4	98	22	42	24	8
31. Horky nad Jizerou													
obec dojíždky:													
Mladá Boleslav	90	-	60	4	7	5	2	-	87	-	42	43	2
Benátky nad Jizerou	12	-	8	-	1	2	-	-	11	5	2	4	-
Brodce	15	1	6	1	-	2	1	2	14	11	3	-	-
vyjíždí v rámci okresu celkem	136	9	79	5	8	11	3	3	130	23	51	53	3
vyjíždí do jiných okresů celkem	16	-	2	5	-	1	-	-	11	1	2	3	5
vyjíždí do zahraničí	1	-	-	-	1	-	-	-	-	-	-	-	-
vyjíždějící z obce úhrnem	153	9	81	10	9	12	3	3	141	24	53	56	8
32. Horní Bukovina													
obec dojíždky:													
Mladá Boleslav	28	1	15	4	3	1	-	1	24	1	8	13	2
Mnichovo Hradiště	40	-	20	4	3	2	2	2	40	13	17	8	2
vyjíždí v rámci okresu celkem	85	10	40	9	6	3	2	3	80	16	32	27	4
vyjíždí do jiných okresů celkem	3	-	-	-	-	1	-	-	1	-	1	-	-
vyjíždí do zahraničí	-	-	-	-	-	-	-	-	-	-	-	-	-
vyjíždějící z obce úhrnem	88	10	40	9	6	4	2	3	81	16	33	27	4
33. Horní Slivno													
obec dojíždky:													
Mladá Boleslav	19	-	9	4	1	3	-	-	19	1	-	14	4
vyjíždí v rámci okresu celkem	53	10	16	4	4	9	1	1	50	16	9	19	6
vyjíždí do jiných okresů celkem	12	-	6	1	-	3	-	-	11	-	-	7	4
vyjíždí do zahraničí	-	-	-	-	-	-	-	-	-	-	-	-	-
vyjíždějící z obce úhrnem	65	10	22	5	4	12	1	1	61	16	9	26	10
34. Hrdlořezy													
obec dojíždky:													
Mladá Boleslav	161	3	91	8	6	8	8	11	152	29	76	41	6
Kosmonosy	10	-	8	-	1	1	-	-	10	5	3	2	-
vyjíždí v rámci okresu celkem	195	6	112	10	7	12	8	11	183	39	88	50	6
vyjíždí do jiných okresů celkem	13	-	4	2	-	2	-	2	7	2	1	2	2
vyjíždí do zahraničí	-	-	-	-	-	-	-	-	-	-	-	-	-
vyjíždějící z obce úhrnem	208	6	116	12	7	14	8	13	190	41	89	52	8
35. Hrušov													
obec dojíždky:													
Mladá Boleslav	39	-	27	-	-	1	-	1	38	1	22	15	-
vyjíždí v rámci okresu celkem	46	1	28	-	1	2	-	1	45	2	25	18	-
vyjíždí do jiných okresů celkem	3	-	-	-	1	-	-	-	1	1	-	-	-
vyjíždí do zahraničí	-	-	-	-	-	-	-	-	-	-	-	-	-
vyjíždějící z obce úhrnem	49	1	28	-	2	2	-	1	46	3	25	18	-
36. Husí Lhota													
obec dojíždky:													
Mladá Boleslav	27	-	18	1	2	-	1	-	27	2	13	10	1

Tab. č. 715 Zaměstnané osoby vyjíždějící do zaměstnání podle  
odvětví ekonomické činnosti, času stráveného vyjíždkou, frekvence  
vyjíždky a podle obce vyjíždky a obce dojíždky

Okres Mladá Boleslav

Obec vyjíždky obec dojíždky	Vyjíždějící celkem	z toho odvětví ekonomické činnosti							z celkového počtu vyjíždí denně	z toho čas v minutách			
		zemědělství lesnictví	průmysl	stavebnictví	obchod	doprava a teleko- munikace	školství	zdravot- nictví, soc. činnosti		- 14	15 - 29	30 - 59	60 +
vyjíždí v rámci okresu celkem	47	6	23	4	5	-	1	1	47	13	20	12	1
vyjíždí do jiných okresů celkem	1	-	-	-	-	-	-	-	-	-	-	-	-
vyjíždí do zahraničí	-	-	-	-	-	-	-	-	-	-	-	-	-
vyjíždějící z obce úhrnem	48	6	23	4	5	-	1	1	47	13	20	12	1
37. Charvatce													
obec dojíždky:													
Mladá Boleslav	46	1	24	2	1	2	1	4	43	-	14	28	1
Jabkenice	15	13	1	-	1	-	-	-	15	14	1	-	-
vyjíždí v rámci okresu celkem	65	15	27	2	2	2	1	4	62	15	17	29	1
vyjíždí do jiných okresů celkem	2	-	1	-	-	-	-	1	1	-	-	1	-
vyjíždí do zahraničí	-	-	-	-	-	-	-	-	-	-	-	-	-
vyjíždějící z obce úhrnem	67	15	28	2	2	2	1	5	63	15	17	30	1
38. Chocnějovice													
obec dojíždky:													
Mladá Boleslav	29	-	17	1	2	-	-	-	26	1	9	12	3
Loukovec	19	13	-	-	-	-	6	-	18	11	5	2	-
Mnichovo Hradiště	42	-	15	2	7	1	-	2	38	3	27	7	-
vyjíždí v rámci okresu celkem	103	14	38	3	11	1	6	2	95	19	46	25	3
vyjíždí do jiných okresů celkem	15	3	7	2	-	-	-	-	12	3	2	6	-
vyjíždí do zahraničí	-	-	-	-	-	-	-	-	-	-	-	-	-
vyjíždějící z obce úhrnem	118	17	45	5	11	1	6	2	107	22	48	31	3
39. Chotětov													
obec dojíždky:													
Mladá Boleslav	173	2	107	4	8	8	-	5	159	1	62	93	3
Bezno	22	7	2	2	7	2	1	1	21	13	6	2	-
vyjíždí v rámci okresu celkem	240	14	122	7	19	13	4	11	219	24	84	105	6
Hl.m. Praha	14	-	1	-	3	-	2	1	12	-	1	8	3
vyjíždí do jiných okresů celkem	34	-	10	3	5	1	2	3	27	1	3	16	7
vyjíždí do zahraničí	-	-	-	-	-	-	-	-	-	-	-	-	-
vyjíždějící z obce úhrnem	274	14	132	10	24	14	6	14	246	25	87	121	13
40. Chudíř													
obec dojíždky:													
Mladá Boleslav	37	2	23	-	6	-	-	2	34	-	7	26	1
vyjíždí v rámci okresu celkem	50	6	25	2	7	1	2	2	46	3	12	30	1
vyjíždí do jiných okresů celkem	4	-	3	-	-	-	-	-	3	-	2	1	-
vyjíždí do zahraničí	-	-	-	-	-	-	-	-	-	-	-	-	-
vyjíždějící z obce úhrnem	54	6	28	2	7	1	2	2	49	3	14	31	1
41. Jabkenice													
obec dojíždky:													
Mladá Boleslav	82	1	48	4	6	1	4	2	75	-	25	48	2
vyjíždí v rámci okresu celkem	110	5	58	5	8	1	7	3	103	3	40	55	4
vyjíždí do jiných okresů celkem	17	2	5	1	1	2	-	1	13	-	5	6	2
vyjíždí do zahraničí	-	-	-	-	-	-	-	-	-	-	-	-	-

Tab. č. 715 Zaměstnané osoby vyjíždějící do zaměstnání podle odvětví ekonomické činnosti, času stráveného vyjíždkou, frekvence vyjíždky a podle obce vyjíždky a obce dojíždky

Okres Mladá Boleslav

Obec vyjíždky obec dojíždky	Vyjíždějící celkem	z toho odvětví ekonomické činnosti							z celkového počtu vyjíždí denně	z toho čas v minutách			
		zemědělství lesnictví	průmysl	stavebnictví	obchod	doprava a teleko- munikace	školství	zdravot- nictví, soc. činnosti		- 14	15 - 29	30 - 59	60 +
vyjíždějící z obce úhrnem	127	7	63	6	9	3	7	4	116	3	45	61	6
42. Jivína													
obec dojíždky:													
Mladá Boleslav	35	3	15	1	4	3	-	-	35	4	7	19	5
Klášteř Hradiště nad Jizerou	10	1	6	1	1	-	1	-	10	8	2	-	-
Mnichovo Hradiště	64	1	28	13	6	1	-	2	62	18	37	5	2
vyjíždí v rámci okresu celkem	140	12	60	18	12	6	4	2	138	37	60	32	9
vyjíždí do jiných okresů celkem	16	1	2	1	1	3	-	1	9	1	3	4	1
vyjíždí do zahraničí	-	-	-	-	-	-	-	-	-	-	-	-	-
vyjíždějící z obce úhrnem	156	13	62	19	13	9	4	3	147	38	63	36	10
43. Jizerní Vteln													
obec dojíždky:													
Mladá Boleslav	67	-	31	3	2	3	2	8	65	3	36	22	1
vyjíždí v rámci okresu celkem	92	3	37	5	3	6	6	8	87	12	44	27	1
vyjíždí do jiných okresů celkem	6	-	2	-	1	-	-	-	5	-	1	3	1
vyjíždí do zahraničí	-	-	-	-	-	-	-	-	-	-	-	-	-
vyjíždějící z obce úhrnem	98	3	39	5	4	6	6	8	92	12	45	30	2
44. Josefův Důl													
obec dojíždky:													
Mladá Boleslav	121	-	65	6	6	6	6	5	115	12	65	37	1
Kosmonosy	13	-	2	-	4	2	-	2	13	3	7	3	-
vyjíždí v rámci okresu celkem	158	1	74	13	11	10	6	7	150	18	82	48	2
vyjíždí do jiných okresů celkem	9	-	2	-	2	-	-	-	5	-	2	1	2
vyjíždí do zahraničí	-	-	-	-	-	-	-	-	-	-	-	-	-
vyjíždějící z obce úhrnem	167	1	76	13	13	10	6	7	155	18	84	49	4
45. Katusice													
obec dojíždky:													
Mladá Boleslav	245	5	161	13	15	4	3	8	233	6	117	97	11
Bělá pod Bezdězem	18	-	12	1	-	-	-	1	17	1	11	5	-
vyjíždí v rámci okresu celkem	301	15	185	17	16	5	9	9	286	19	140	112	13
vyjíždí do jiných okresů celkem	17	2	6	1	1	1	1	1	16	5	6	4	1
vyjíždí do zahraničí	-	-	-	-	-	-	-	-	-	-	-	-	-
vyjíždějící z obce úhrnem	318	17	191	18	17	6	10	10	302	24	146	116	14
46. Klášteř Hradiště nad Jizerou													
obec dojíždky:													
Mladá Boleslav	80	2	53	2	1	3	2	1	75	3	21	46	4
Bakov nad Jizerou	12	1	7	-	1	-	-	1	12	1	9	-	2
Mnichovo Hradiště	74	-	30	6	13	12	2	2	72	31	36	5	-
vyjíždí v rámci okresu celkem	187	7	95	11	16	15	4	6	178	36	74	60	7
vyjíždí do jiných okresů celkem	12	7	4	-	1	1	-	-	8	1	5	1	1
vyjíždí do zahraničí	1	-	-	-	-	-	-	-	1	1	-	-	-
vyjíždějící z obce úhrnem	200	7	99	11	17	16	4	6	187	38	79	61	8

Tab. č. 715 Zaměstnané osoby vyjíždějící do zaměstnání podle odvětví ekonomické činnosti, času stráveného vyjíždkou, frekvence vyjíždky a podle obce vyjíždky a obce dojíždky

Okres Mladá Boleslav

Obec vyjíždky obec dojíždky	Vyjíždějící celkem	z toho odvětví ekonomické činnosti							z celkového počtu vyjíždí denně	z toho čas v minutách			
		zemědělství lesnictví	průmysl	stavebnictví	obchod	doprava a teleko- munikace	školství	zdravot- nictví, soc. činnosti		- 14	15 - 29	30 - 59	60 +
47. Kluky													
obec dojíždky:													
Mladá Boleslav	14	-	6	1	1	3	-	-	13	-	4	4	5
vyjíždí v rámci okresu celkem	18	1	7	1	2	4	-	-	16	1	4	5	6
vyjíždí do jiných okresů celkem	1	-	1	-	-	-	-	-	1	-	-	1	-
vyjíždí do zahraničí	-	-	-	-	-	-	-	-	-	-	-	-	-
vyjíždějící z obce úhrnem	19	1	8	1	2	4	-	-	17	1	4	6	6
48. Kněžmost													
obec dojíždky:													
Mladá Boleslav	263	6	160	10	16	12	7	12	252	9	119	120	4
Bakov nad Jizerou	30	7	13	2	2	-	-	-	29	12	15	2	-
Boseň	12	9	-	2	-	-	-	-	12	6	4	1	-
Kosmonosy	17	-	3	-	4	5	-	1	14	1	8	4	-
Mnichovo Hradiště	72	4	26	7	5	4	8	8	69	14	35	16	2
vyjíždí v rámci okresu celkem	420	31	214	23	27	23	16	21	400	46	195	148	7
vyjíždí do jiných okresů celkem	21	1	3	2	5	1	-	1	12	-	3	6	3
vyjíždí do zahraničí	1	-	1	-	-	-	-	-	-	-	-	-	-
vyjíždějící z obce úhrnem	442	32	218	25	32	24	16	22	412	46	198	154	10
49. Kobylnice													
obec dojíždky:													
Mladá Boleslav	13	1	5	1	2	1	-	2	11	-	7	3	1
vyjíždí v rámci okresu celkem	22	5	6	2	3	2	-	2	19	4	10	4	1
vyjíždí do jiných okresů celkem	1	-	-	-	-	-	-	-	-	-	-	-	-
vyjíždí do zahraničí	-	-	-	-	-	-	-	-	-	-	-	-	-
vyjíždějící z obce úhrnem	23	5	6	2	3	2	-	2	19	4	10	4	1
50. Kochánky													
obec dojíždky:													
Mladá Boleslav	25	1	18	-	2	-	-	1	23	1	3	14	5
Benátky nad Jizerou	56	3	28	2	3	-	2	-	53	29	23	1	-
vyjíždí v rámci okresu celkem	96	10	51	4	5	-	2	1	91	34	32	19	5
Hl.m. Praha	15	-	4	-	6	-	-	-	11	-	-	8	3
Brandýs nad Labem-Stará Boleslav	13	-	7	-	2	-	1	1	12	-	4	7	1
vyjíždí do jiných okresů celkem	34	1	13	1	8	-	1	1	28	-	6	18	4
vyjíždí do zahraničí	1	-	-	-	-	-	1	-	1	1	-	-	-
vyjíždějící z obce úhrnem	131	11	64	5	13	-	4	2	120	35	38	37	9
51. Kolomuty													
obec dojíždky:													
Mladá Boleslav	57	1	27	3	6	1	4	3	51	13	32	6	-
vyjíždí v rámci okresu celkem	81	5	38	5	9	2	5	4	74	28	40	6	-
vyjíždí do jiných okresů celkem	1	-	1	-	-	-	-	-	1	-	-	1	-
vyjíždí do zahraničí	-	-	-	-	-	-	-	-	-	-	-	-	-
vyjíždějící z obce úhrnem	82	5	39	5	9	2	5	4	75	28	40	7	-

Tab. č. 715 Zaměstnané osoby vyjíždějící do zaměstnání podle odvětví ekonomické činnosti, času stráveného vyjíždkou, frekvence vyjíždky a podle obce vyjíždky a obce dojíždky

Okres Mladá Boleslav

Obec vyjíždky obec dojíždky	Vyjíždějící celkem	z toho odvětví ekonomické činnosti							z celkového počtu vyjíždí denně	z toho čas v minutách			
		zemědělství lesnictví	průmysl	stavebnictví	obchod	doprava a teleko- munikace	školství	zdravot- nictví, soc. činnosti		- 14	15 - 29	30 - 59	60 +
52. Koryta													
obec dojíždky:													
vyjíždí v rámci okresu celkem	21	5	8	4	-	1	-	-	20	5	6	8	1
vyjíždí do jiných okresů celkem	6	-	4	-	-	1	-	-	3	1	-	1	1
vyjíždí do zahraničí	-	-	-	-	-	-	-	-	-	-	-	-	-
vyjíždějící z obce úhrnem	27	5	12	4	-	2	-	-	23	6	6	9	2
53. Kosmonosy													
obec dojíždky:													
Mladá Boleslav	1419	4	838	78	105	46	58	86	1356	330	686	333	2
Bakov nad Jizerou	11	-	4	1	2	-	1	-	11	8	1	2	-
Mnichovo Hradiště	17	-	6	1	5	-	1	1	15	3	10	2	-
Plazy	18	6	7	3	-	-	-	-	15	8	5	2	-
Řepov	25	-	18	-	4	1	-	-	22	7	5	10	-
vyjíždí v rámci okresu celkem	1560	13	894	90	126	50	62	90	1485	372	740	364	3
Hl.m. Praha	46	1	7	4	6	5	5	2	28	1	-	13	14
vyjíždí do jiných okresů celkem	101	3	21	7	11	9	9	11	62	5	7	30	20
vyjíždí do zahraničí	7	-	1	-	-	-	1	-	2	-	1	1	-
vyjíždějící z obce úhrnem	1668	16	916	97	137	59	72	101	1549	377	748	395	23
54. Kosořice													
obec dojíždky:													
Mladá Boleslav	108	1	73	2	8	4	1	9	105	3	55	46	-
Dobrovice	17	2	7	-	5	-	1	-	13	7	5	1	-
vyjíždí v rámci okresu celkem	152	7	92	3	14	5	5	10	144	18	73	52	-
vyjíždí do jiných okresů celkem	9	-	3	-	3	-	-	-	5	1	1	3	-
vyjíždí do zahraničí	-	-	-	-	-	-	-	-	-	-	-	-	-
vyjíždějící z obce úhrnem	161	7	95	3	17	5	5	10	149	19	74	55	-
55. Kostelní Hlavno													
obec dojíždky:													
vyjíždí v rámci okresu celkem	20	8	8	1	2	1	-	-	20	10	8	2	-
Hl.m. Praha	33	-	5	4	7	5	-	-	27	-	3	13	11
Brandýs nad Labem-Stará Boleslav	44	1	18	9	4	4	2	-	42	5	26	11	-
vyjíždí do jiných okresů celkem	91	1	31	16	13	9	2	-	83	6	34	29	14
vyjíždí do zahraničí	-	-	-	-	-	-	-	-	-	-	-	-	-
vyjíždějící z obce úhrnem	111	9	39	17	15	10	2	-	103	16	42	31	14
56. Košátky													
obec dojíždky:													
Mladá Boleslav	21	1	13	1	1	1	-	2	19	1	-	12	6
vyjíždí v rámci okresu celkem	39	4	16	3	4	3	-	5	35	8	3	16	8
Hl.m. Praha	12	-	4	1	-	2	-	1	6	-	-	3	3
vyjíždí do jiných okresů celkem	22	1	7	1	1	4	2	1	15	3	2	5	5
vyjíždí do zahraničí	-	-	-	-	-	-	-	-	-	-	-	-	-
vyjíždějící z obce úhrnem	61	5	23	4	5	7	2	6	50	11	5	21	13

Tab. č. 715 Zaměstnané osoby vyjíždějící do zaměstnání podle odvětví ekonomické činnosti, času stráveného vyjíždkou, frekvence vyjíždky a podle obce vyjíždky a obce dojíždky

Okres Mladá Boleslav

Obec vyjíždky obec dojíždky	Vyjíždějící celkem	z toho odvětví ekonomické činnosti							z celkového počtu vyjíždí denně	z toho čas v minutách				
		zemědělství lesnictví	průmysl	stavebnictví	obchod	doprava a teleko- munikace	školství	zdravot- nictví, soc. činnosti		- 14	15 - 29	30 - 59	60 +	
57. Kovář														
obec dojíždky:														
Mladá Boleslav	38	-	28	1	1	1	-	2	38	3	10	24	1	
vyjíždí v rámci okresu celkem	52	5	30	1	2	2	3	2	52	10	12	29	1	
vyjíždí do jiných okresů celkem	2	-	1	-	-	-	-	1	1	-	-	-	1	
vyjíždí do zahraničí	-	-	-	-	-	-	-	-	-	-	-	-	-	
vyjíždějící z obce úhrnem	54	5	31	1	2	2	3	3	53	10	12	29	2	
58. Kovanec														
obec dojíždky:														
Mladá Boleslav	23	-	11	1	2	-	1	1	22	-	3	19	-	
vyjíždí v rámci okresu celkem	44	6	20	2	2	3	1	3	40	13	7	20	-	
vyjíždí do jiných okresů celkem	3	-	2	-	-	-	-	-	-	-	-	-	-	
vyjíždí do zahraničí	-	-	-	-	-	-	-	-	-	-	-	-	-	
vyjíždějící z obce úhrnem	47	6	22	2	2	3	1	3	40	13	7	20	-	
59. Krásná Ves														
obec dojíždky:														
Mladá Boleslav	48	1	36	-	3	-	1	2	46	1	30	15	-	
vyjíždí v rámci okresu celkem	70	2	44	-	6	5	2	2	66	11	36	19	-	
vyjíždí do jiných okresů celkem	2	-	-	-	-	-	-	-	1	-	-	-	1	
vyjíždí do zahraničí	1	-	-	-	-	-	-	-	-	-	-	-	-	
vyjíždějící z obce úhrnem	73	2	44	-	6	5	2	2	67	11	36	19	1	
60. Krnsko														
obec dojíždky:														
Mladá Boleslav	123	-	72	5	11	10	3	5	113	16	61	34	2	
vyjíždí v rámci okresu celkem	167	11	83	6	16	15	6	5	151	35	73	39	4	
vyjíždí do jiných okresů celkem	10	-	2	-	-	1	1	1	5	-	-	4	1	
vyjíždí do zahraničí	-	-	-	-	-	-	-	-	-	-	-	-	-	
vyjíždějící z obce úhrnem	177	11	85	6	16	16	7	6	156	35	73	43	5	
61. Kropáčova Vrutice														
obec dojíždky:														
Mladá Boleslav	95	-	60	5	5	8	-	1	83	2	7	60	14	
Benátky nad Jizerou	11	-	5	-	2	2	-	-	11	2	6	3	-	
Mečeříž	18	16	-	1	-	-	-	1	17	3	9	5	-	
vyjíždí v rámci okresu celkem	165	27	73	8	10	13	7	4	148	20	34	73	21	
Hl.m. Praha	25	-	5	1	4	2	-	1	17	-	2	5	10	
Brandýs nad Labem-Stará Boleslav	12	-	9	-	1	-	-	-	10	-	-	1	9	
vyjíždí do jiných okresů celkem	52	1	16	1	8	2	2	1	35	2	5	9	19	
vyjíždí do zahraničí	2	-	-	-	-	-	-	-	1	-	1	-	-	
vyjíždějící z obce úhrnem	219	28	89	9	18	15	9	5	184	22	40	82	40	
62. Ledce														
obec dojíždky:														
Mladá Boleslav	77	1	43	7	5	6	4	1	71	1	16	47	7	
Dobruška	15	1	4	-	3	2	3	-	15	4	9	2	-	

Tab. č. 715 Zaměstnané osoby vyjíždějící do zaměstnání podle odvětví ekonomické činnosti, času stráveného vyjíždkou, frekvence vyjíždky a podle obce vyjíždky a obce dojíždky

Okres Mladá Boleslav

Obec vyjíždky obec dojíždky	Vyjíždějící celkem	z toho odvětví ekonomické činnosti							z celkového počtu vyjíždí denně	z toho čas v minutách			
		zemědělství lesnictví	průmysl	stavebnictví	obchod	doprava a teleko- munikace	školství	zdravot- nictví, soc. činnosti		- 14	15 - 29	30 - 59	60 +
vyjíždí v rámci okresu celkem	123	10	56	9	10	12	8	3	115	12	38	57	8
vyjíždí do jiných okresů celkem	8	1	2	-	3	-	-	-	5	1	2	-	2
vyjíždí do zahraničí	1	-	-	1	-	-	-	-	1	-	1	-	-
vyjíždějící z obce úhrnem	132	11	58	10	13	12	8	3	121	13	41	57	10
63. Lhotky													
obec dojíždky:													
Mladá Boleslav	29	1	17	1	-	-	1	1	28	1	11	15	-
vyjíždí v rámci okresu celkem	40	7	17	3	-	1	2	1	38	3	16	17	-
vyjíždí do jiných okresů celkem	2	-	-	-	-	-	-	-	2	-	-	1	1
vyjíždí do zahraničí	-	-	-	-	-	-	-	-	-	-	-	-	-
vyjíždějící z obce úhrnem	42	7	17	3	-	1	2	1	40	3	16	18	1
64. Lipník													
obec dojíždky:													
Mladá Boleslav	30	-	16	5	-	4	-	-	29	-	-	27	2
vyjíždí v rámci okresu celkem	52	4	19	5	3	9	-	1	49	4	10	32	3
vyjíždí do jiných okresů celkem	21	1	3	2	2	2	1	-	18	2	5	7	4
vyjíždí do zahraničí	-	-	-	-	-	-	-	-	-	-	-	-	-
vyjíždějící z obce úhrnem	73	5	22	7	5	11	1	1	67	6	15	39	7
65. Loukov													
obec dojíždky:													
Mladá Boleslav	10	-	6	-	-	2	-	2	10	-	2	8	-
Mnichovo Hradiště	17	-	7	-	-	3	-	4	16	7	8	1	-
vyjíždí v rámci okresu celkem	44	8	17	-	1	6	3	6	41	15	16	10	-
vyjíždí do jiných okresů celkem	21	1	9	1	1	5	2	1	13	1	4	7	1
vyjíždí do zahraničí	-	-	-	-	-	-	-	-	-	-	-	-	-
vyjíždějící z obce úhrnem	65	9	26	1	2	11	5	7	54	16	20	17	1
66. Loukovec													
obec dojíždky:													
Mladá Boleslav	18	-	9	1	1	3	-	1	14	-	4	9	1
Mnichovo Hradiště	16	-	8	-	3	-	1	2	16	3	7	6	-
vyjíždí v rámci okresu celkem	46	-	19	1	11	5	1	3	42	9	14	18	1
Turnov	10	-	6	1	-	2	-	-	8	-	4	3	1
vyjíždí do jiných okresů celkem	29	-	16	4	-	4	-	-	22	5	10	6	1
vyjíždí do zahraničí	1	-	1	-	-	-	-	-	1	-	1	-	-
vyjíždějící z obce úhrnem	76	-	36	5	11	9	1	3	65	14	25	24	2
67. Luštěnice													
obec dojíždky:													
Mladá Boleslav	401	2	280	9	20	21	5	16	372	20	206	142	3
Dobrovice	26	2	12	-	2	6	-	-	17	5	11	1	-
Řepov	17	-	12	2	-	2	-	-	17	2	7	8	-
Smilovice	22	11	5	1	3	1	-	-	22	13	9	-	-
vyjíždí v rámci okresu celkem	504	20	326	14	28	34	6	17	460	47	249	160	3
Hl.m. Praha	16	-	4	4	4	1	-	1	11	-	1	6	4

Tab. č. 715 Zaměstnané osoby vyjíždějící do zaměstnání podle odvětví ekonomické činnosti, času stráveného vyjíždkou, frekvence vyjíždky a podle obce vyjíždky a obce dojíždky

Okres Mladá Boleslav

Obec vyjíždky obec dojíždky	Vyjíždějící celkem	z toho odvětví ekonomické činnosti							z celkového počtu vyjíždí denně	z toho čas v minutách			
		zemědělství lesnictví	průmysl	stavebnictví	obchod	doprava a teleko- munikace	školství	zdravot- nictví, soc. činnosti		- 14	15 - 29	30 - 59	60 +
vyjíždí do jiných okresů celkem	33	1	5	5	9	5	1	1	20	2	2	12	4
vyjíždí do zahraničí	2	-	1	-	-	-	-	-	-	-	-	-	-
vyjíždějící z obce úhrnem	539	21	332	19	37	39	7	18	480	49	251	172	7
68. Mečeříž													
obec dojíždky:													
Mladá Boleslav	23	-	10	4	1	1	-	4	19	1	2	15	1
Benátky nad Jizerou	21	-	13	3	1	2	-	-	19	10	8	1	-
vyjíždí v rámci okresu celkem	63	6	28	7	3	7	2	4	55	21	14	19	1
Hl.m. Praha	24	-	4	1	5	3	-	-	20	1	3	11	5
Brandýs nad Labem-Stará Boleslav	23	-	13	1	1	-	1	4	22	-	4	15	3
vyjíždí do jiných okresů celkem	49	-	17	4	6	3	1	4	44	1	7	27	9
vyjíždí do zahraničí	1	-	-	-	-	-	-	-	-	-	-	-	-
vyjíždějící z obce úhrnem	113	6	45	11	9	10	3	8	99	22	21	46	10
69. Mnichovo Hradiště													
obec dojíždky:													
Mladá Boleslav	1134	13	670	48	72	64	43	58	1066	41	453	525	44
Bakov nad Jizerou	182	3	109	11	25	17	1	-	165	65	76	24	-
Bělá pod Bezdězem	38	1	31	1	-	2	-	-	35	1	11	22	1
Březina	42	32	2	5	2	-	1	-	41	17	19	4	1
Klášter Hradiště nad Jizerou	32	3	15	3	-	1	-	-	32	21	10	1	-
Kněžmost	84	15	36	4	15	-	6	2	81	29	40	12	-
Kosmonosy	100	1	25	9	9	11	3	21	94	9	49	33	3
Loukov	12	-	2	1	3	2	1	2	11	3	6	2	-
Loukovec	16	4	-	-	-	-	12	-	16	2	12	2	-
Plazy	20	-	13	6	-	1	-	-	20	-	15	2	2
Řepov	15	-	11	-	-	2	-	-	15	-	6	8	1
vyjíždí v rámci okresu celkem	1773	82	948	104	135	108	75	83	1660	209	741	651	55
Hl.m. Praha	109	-	9	9	20	9	4	7	56	5	5	23	23
Liberec	23	-	6	1	3	3	1	1	12	1	5	6	-
Příšovice	13	-	8	2	-	1	-	-	13	1	5	6	1
Turnov	59	-	29	-	4	11	4	4	46	3	20	18	5
vyjíždí do jiných okresů celkem	294	2	92	17	36	32	12	13	188	26	53	74	35
vyjíždí do zahraničí	10	-	2	-	-	1	-	3	-	-	-	-	-
vyjíždějící z obce úhrnem	2077	84	1042	121	171	141	87	99	1848	235	794	725	90
70. Mohelnice nad Jizerou													
obec dojíždky:													
Mnichovo Hradiště	10	-	4	-	3	-	1	1	10	6	3	1	-
vyjíždí v rámci okresu celkem	15	1	6	-	3	-	3	1	15	6	6	3	-
vyjíždí do jiných okresů celkem	2	-	-	-	-	-	-	-	1	-	-	-	1
vyjíždí do zahraničí	-	-	-	-	-	-	-	-	-	-	-	-	-
vyjíždějící z obce úhrnem	17	1	6	-	3	-	3	1	16	6	6	3	1



Tab. č. 715 Zaměstnané osoby vyjíždějící do zaměstnání podle odvětví ekonomické činnosti, času stráveného vyjíždkou, frekvence vyjíždky a podle obce vyjíždky a obce dojíždky

Okres Mladá Boleslav

Obec vyjíždky obec dojíždky	Vyjíždějící celkem	z toho odvětví ekonomické činnosti							z celkového počtu vyjíždí denně	z toho čas v minutách				
		zemědělství lesnictví	průmysl	stavebnictví	obchod	doprava a teleko- munikace	školství	zdravot- nictví, soc. činnosti		- 14	15 - 29	30 - 59	60 +	
71. Mukařov														
obec dojíždky:														
Mladá Boleslav	14	-	6	3	1	-	-	2	11	-	1	5	5	
Mnichovo Hradiště	18	-	6	7	2	1	-	-	16	2	7	6	1	
vyjíždí v rámci okresu celkem	48	5	19	10	3	3	1	2	42	7	12	17	6	
vyjíždí do jiných okresů celkem	7	3	1	-	1	-	-	-	6	2	1	2	1	
vyjíždí do zahraničí	-	-	-	-	-	-	-	-	-	-	-	-	-	
vyjíždějící z obce úhrnem	55	8	20	10	4	3	1	2	48	9	13	19	7	
72. Němčice														
obec dojíždky:														
Mladá Boleslav	43	-	24	-	3	3	1	2	39	2	23	14	-	
vyjíždí v rámci okresu celkem	53	7	25	-	3	4	1	2	49	9	26	14	-	
vyjíždí do jiných okresů celkem	-	-	-	-	-	-	-	-	-	-	-	-	-	
vyjíždí do zahraničí	-	-	-	-	-	-	-	-	-	-	-	-	-	
vyjíždějící z obce úhrnem	53	7	25	-	3	4	1	2	49	9	26	14	-	
73. Nemyslovice														
obec dojíždky:														
Mladá Boleslav	30	-	22	2	2	1	-	1	28	-	5	23	-	
vyjíždí v rámci okresu celkem	47	7	22	2	3	3	3	2	40	7	9	24	-	
vyjíždí do jiných okresů celkem	6	-	3	1	-	-	-	-	5	-	-	3	2	
vyjíždí do zahraničí	-	-	-	-	-	-	-	-	-	-	-	-	-	
vyjíždějící z obce úhrnem	53	7	25	3	3	3	3	2	45	7	9	27	2	
74. Nepřevázka														
obec dojíždky:														
Mladá Boleslav	87	-	55	-	2	3	5	5	82	11	44	26	1	
vyjíždí v rámci okresu celkem	109	-	66	1	5	3	6	8	101	18	48	31	4	
vyjíždí do jiných okresů celkem	12	1	3	-	2	1	-	1	7	-	1	5	1	
vyjíždí do zahraničí	1	-	-	-	-	-	-	-	-	-	-	-	-	
vyjíždějící z obce úhrnem	122	1	69	1	7	4	6	9	108	18	49	36	5	
75. Neveklovice														
obec dojíždky:														
vyjíždí v rámci okresu celkem	12	2	6	-	1	-	1	-	12	1	9	2	-	
vyjíždí do jiných okresů celkem	2	-	-	-	-	-	-	-	-	-	-	-	-	
vyjíždí do zahraničí	-	-	-	-	-	-	-	-	-	-	-	-	-	
vyjíždějící z obce úhrnem	14	2	6	-	1	-	1	-	12	1	9	2	-	
76. Niměřice														
obec dojíždky:														
Mladá Boleslav	45	2	27	2	2	4	2	-	41	1	21	17	1	
vyjíždí v rámci okresu celkem	63	9	30	2	6	6	2	1	55	7	28	18	1	
vyjíždí do jiných okresů celkem	6	-	-	3	-	1	-	1	2	-	1	1	-	
vyjíždí do zahraničí	-	-	-	-	-	-	-	-	-	-	-	-	-	
vyjíždějící z obce úhrnem	69	9	30	5	6	7	2	2	57	7	29	19	1	

Tab. č. 715 Zaměstnané osoby vyjíždějící do zaměstnání podle odvětví ekonomické činnosti, času stráveného vyjíždkou, frekvence vyjíždky a podle obce vyjíždky a obce dojíždky

Okres Mladá Boleslav

Obec vyjíždky obec dojíždky	Vyjíždějící celkem	z toho odvětví ekonomické činnosti							z celkového počtu vyjíždí denně	z toho čas v minutách			
		zemědělství lesnictví	průmysl	stavebnictví	obchod	doprava a teleko- munikace	školství	zdravot- nictví, soc. činnosti		- 14	15 - 29	30 - 59	60 +
77. Nová Telib													
obec dojíždky:													
Mladá Boleslav	63	1	38	1	4	2	2	2	61	5	29	27	-
vyjíždí v rámci okresu celkem	78	6	43	1	6	2	4	2	74	10	33	30	-
vyjíždí do jiných okresů celkem	2	-	1	-	-	-	-	-	-	-	-	-	-
vyjíždí do zahraničí	-	-	-	-	-	-	-	-	-	-	-	-	-
vyjíždějící z obce úhrnem	80	6	44	1	6	2	4	2	74	10	33	30	-
78. Nová Ves u Bakova													
obec dojíždky:													
Mladá Boleslav	40	1	26	1	3	1	2	3	40	3	24	12	-
Bakov nad Jizerou	21	-	8	1	1	-	5	-	18	13	2	2	1
Bělá pod Bezdězem	11	-	7	-	-	1	-	1	11	3	6	2	-
vyjíždí v rámci okresu celkem	90	2	49	5	5	4	8	4	86	24	42	17	2
vyjíždí do jiných okresů celkem	3	-	1	-	1	-	-	-	2	-	1	-	1
vyjíždí do zahraničí	-	-	-	-	-	-	-	-	-	-	-	-	-
vyjíždějící z obce úhrnem	93	2	50	5	6	4	8	4	88	24	43	17	3
79. Obrubce													
obec dojíždky:													
Mladá Boleslav	55	-	39	4	6	1	1	-	52	2	35	15	-
vyjíždí v rámci okresu celkem	81	2	50	5	11	4	3	-	77	7	49	21	-
vyjíždí do jiných okresů celkem	6	1	1	2	-	2	-	-	5	1	1	3	-
vyjíždí do zahraničí	1	-	-	-	-	-	-	-	-	-	-	-	-
vyjíždějící z obce úhrnem	88	3	51	7	11	6	3	-	82	8	50	24	-
80. Obruby													
obec dojíždky:													
Mladá Boleslav	46	-	32	-	3	2	-	1	45	2	22	18	3
vyjíždí v rámci okresu celkem	73	6	41	4	4	4	-	1	69	12	27	26	4
vyjíždí do jiných okresů celkem	6	-	4	-	-	1	-	-	5	-	3	1	1
vyjíždí do zahraničí	-	-	-	-	-	-	-	-	-	-	-	-	-
vyjíždějící z obce úhrnem	79	6	45	4	4	5	-	1	74	12	30	27	5
81. Pěčice													
obec dojíždky:													
Mladá Boleslav	38	-	22	3	-	2	1	1	38	1	12	25	-
vyjíždí v rámci okresu celkem	49	2	27	4	-	2	1	1	48	5	17	26	-
vyjíždí do jiných okresů celkem	4	-	2	-	-	-	-	-	3	-	1	2	-
vyjíždí do zahraničí	-	-	-	-	-	-	-	-	-	-	-	-	-
vyjíždějící z obce úhrnem	53	2	29	4	-	2	1	1	51	5	18	28	-
82. Pětikozly													
obec dojíždky:													
Mladá Boleslav	15	2	2	-	2	1	-	1	14	-	7	7	-
vyjíždí v rámci okresu celkem	27	4	5	-	4	3	1	3	23	6	8	9	-
vyjíždí do jiných okresů celkem	2	-	-	2	-	-	-	-	2	1	-	-	1
vyjíždí do zahraničí	-	-	-	-	-	-	-	-	-	-	-	-	-

Tab. č. 715 Zaměstnané osoby vyjíždějící do zaměstnání podle odvětví ekonomické činnosti, času stráveného vyjíždkou, frekvence vyjíždky a podle obce vyjíždky a obce dojíždky

Okres Mladá Boleslav

Obec vyjíždky obec dojíždky	Vyjíždějící celkem	z toho odvětví ekonomické činnosti							z celkového počtu vyjíždí denně	z toho čas v minutách			
		zemědělství lesnictví	průmysl	stavebnictví	obchod	doprava a teleko- munikace	školství	zdravot- nictví, soc. činnosti		- 14	15 - 29	30 - 59	60 +
vyjíždějící z obce úhrnem	29	4	5	2	4	3	1	3	25	7	8	9	1
83. Petkovy													
obec dojíždky:													
Mladá Boleslav	49	-	31	4	2	2	-	4	47	-	21	23	3
vyjíždí v rámci okresu celkem	74	9	36	4	5	5	2	4	69	9	32	25	3
vyjíždí do jiných okresů celkem	4	-	4	-	-	-	-	-	4	1	-	2	1
vyjíždí do zahraničí	-	-	-	-	-	-	-	-	-	-	-	-	-
vyjíždějící z obce úhrnem	78	9	40	4	5	5	2	4	73	10	32	27	4
84. Písková Lhota													
obec dojíždky:													
Mladá Boleslav	164	1	91	6	4	7	4	25	160	13	95	51	-
vyjíždí v rámci okresu celkem	209	3	107	7	8	12	8	29	203	22	118	62	-
vyjíždí do jiných okresů celkem	10	1	2	1	-	-	1	1	6	1	1	4	-
vyjíždí do zahraničí	-	-	-	-	-	-	-	-	-	-	-	-	-
vyjíždějící z obce úhrnem	219	4	109	8	8	12	9	30	209	23	119	66	-
85. Plazy													
obec dojíždky:													
Mladá Boleslav	111	-	63	5	15	7	5	-	104	29	56	14	5
Řepov	11	-	3	-	1	3	-	-	11	7	3	1	-
vyjíždí v rámci okresu celkem	147	1	81	8	19	10	5	-	140	43	75	17	5
vyjíždí do jiných okresů celkem	7	-	1	1	1	1	-	-	6	-	1	2	3
vyjíždí do zahraničí	-	-	-	-	-	-	-	-	-	-	-	-	-
vyjíždějící z obce úhrnem	154	1	82	9	20	11	5	-	146	43	76	19	8
86. Plužná													
obec dojíždky:													
Mladá Boleslav	27	-	20	1	3	-	-	-	24	-	11	11	2
Bakov nad Jizerou	11	-	11	-	-	-	-	-	11	1	6	4	-
Bělá pod Bezdězem	21	-	15	1	1	1	2	-	21	11	9	1	-
vyjíždí v rámci okresu celkem	69	6	48	2	4	1	2	1	64	15	28	19	2
vyjíždí do jiných okresů celkem	3	-	1	-	1	-	-	-	1	-	-	1	-
vyjíždí do zahraničí	-	-	-	-	-	-	-	-	-	-	-	-	-
vyjíždějící z obce úhrnem	72	6	49	2	5	1	2	1	65	15	28	20	2
87. Prodašice													
obec dojíždky:													
Mladá Boleslav	28	2	13	2	3	2	-	-	26	-	1	22	3
vyjíždí v rámci okresu celkem	35	2	16	3	4	2	-	1	33	3	2	25	3
vyjíždí do jiných okresů celkem	4	1	1	-	-	-	-	-	1	1	-	-	-
vyjíždí do zahraničí	-	-	-	-	-	-	-	-	-	-	-	-	-
vyjíždějící z obce úhrnem	39	3	17	3	4	2	-	1	34	4	2	25	3
88. Předměřice nad Jizerou													
obec dojíždky:													
Mladá Boleslav	30	-	11	-	3	3	-	4	27	5	7	13	2
Benátky nad Jizerou	29	4	16	1	1	2	1	-	29	12	12	4	-

Tab. č. 715 Zaměstnané osoby vyjíždějící do zaměstnání podle odvětví ekonomické činnosti, času stráveného vyjíždkou, frekvence vyjíždky a podle obce vyjíždky a obce dojíždky

Okres Mladá Boleslav

Obec vyjíždky obec dojíždky	Vyjíždějící celkem	z toho odvětví ekonomické činnosti							z celkového počtu vyjíždí denně	z toho čas v minutách			
		zemědělství lesnictví	průmysl	stavebnictví	obchod	doprava a teleko- munikace	školství	zdravot- nictví, soc. činnosti		- 14	15 - 29	30 - 59	60 +
vyjíždí v rámci okresu celkem	70	6	28	1	9	5	2	4	66	19	23	21	2
Hl.m. Praha	46	-	6	6	7	2	1	1	42	-	3	16	23
Brandýs nad Labem-Stará Boleslav	48	2	22	2	3	2	-	3	48	5	21	21	1
vyjíždí do jiných okresů celkem	114	3	33	8	12	7	1	5	108	10	30	43	25
vyjíždí do zahraničí	-	-	-	-	-	-	-	-	-	-	-	-	-
vyjíždějící z obce úhrnem	184	9	61	9	21	12	3	9	174	29	53	64	27
89. Přepče													
obec dojíždky:													
Mladá Boleslav	24	-	16	2	2	-	-	1	23	1	12	10	-
vyjíždí v rámci okresu celkem	29	2	18	2	2	-	1	1	28	3	14	11	-
vyjíždí do jiných okresů celkem	4	-	2	-	-	-	-	-	2	-	-	2	-
vyjíždí do zahraničí	-	-	-	-	-	-	-	-	-	-	-	-	-
vyjíždějící z obce úhrnem	33	2	20	2	2	-	1	1	30	3	14	13	-
90. Ptýrov													
obec dojíždky:													
Mladá Boleslav	23	2	13	-	3	-	-	1	22	-	10	10	2
Mnichovo Hradiště	17	-	6	2	4	1	-	2	17	9	7	1	-
vyjíždí v rámci okresu celkem	50	4	23	2	8	2	-	4	49	13	20	13	2
vyjíždí do jiných okresů celkem	3	-	-	-	1	1	-	1	2	-	-	1	1
vyjíždí do zahraničí	-	-	-	-	-	-	-	-	-	-	-	-	-
vyjíždějící z obce úhrnem	53	4	23	2	9	3	-	5	51	13	20	14	3
91. Rabakov													
obec dojíždky:													
vyjíždí v rámci okresu celkem	7	-	4	1	-	-	1	-	7	-	2	4	1
vyjíždí do jiných okresů celkem	1	-	-	-	-	-	-	-	1	-	-	1	-
vyjíždí do zahraničí	-	-	-	-	-	-	-	-	-	-	-	-	-
vyjíždějící z obce úhrnem	8	-	4	1	-	-	1	-	8	-	2	5	1
92. Rohatsko													
obec dojíždky:													
Mladá Boleslav	30	1	15	3	2	-	-	2	28	2	18	8	-
vyjíždí v rámci okresu celkem	42	1	19	4	6	-	-	2	39	5	24	8	2
vyjíždí do jiných okresů celkem	5	-	-	-	1	1	-	-	4	1	-	3	-
vyjíždí do zahraničí	2	-	2	-	-	-	-	-	-	-	-	-	-
vyjíždějící z obce úhrnem	49	1	21	4	7	1	-	2	43	6	24	11	2
93. Rokytá													
obec dojíždky:													
Mladá Boleslav	22	-	11	1	-	2	-	2	18	2	9	7	-
Mnichovo Hradiště	18	-	9	3	1	1	-	-	15	2	6	7	-
vyjíždí v rámci okresu celkem	59	8	28	4	1	4	-	3	52	12	22	18	-
vyjíždí do jiných okresů celkem	3	-	-	-	1	-	-	-	1	-	-	1	-
vyjíždí do zahraničí	-	-	-	-	-	-	-	-	-	-	-	-	-
vyjíždějící z obce úhrnem	62	8	28	4	2	4	-	3	53	12	22	19	-

Tab. č. 715 Zaměstnané osoby vyjíždějící do zaměstnání podle odvětví ekonomické činnosti, času stráveného vyjíždkou, frekvence vyjíždky a podle obce vyjíždky a obce dojíždky

Okres Mladá Boleslav

Obec vyjíždky obec dojíždky	Vyjíždějící celkem	z toho odvětví ekonomické činnosti							z celkového počtu vyjíždí denně	z toho čas v minutách			
		zemědělství lesnictví	průmysl	stavebnictví	obchod	doprava a teleko- munikace	školství	zdravot- nictví, soc. činnosti		- 14	15 - 29	30 - 59	60 +
<b>94. Rokytovec</b>													
obec dojíždky:													
Mladá Boleslav	31	-	19	-	1	-	1	1	30	1	26	3	-
vyjíždí v rámci okresu celkem	37	2	19	-	1	2	1	2	35	4	28	3	-
vyjíždí do jiných okresů celkem	4	-	-	-	-	-	-	1	3	-	2	1	-
vyjíždí do zahraničí	-	-	-	-	-	-	-	-	-	-	-	-	-
vyjíždějící z obce úhrnem	41	2	19	-	1	2	1	3	38	4	30	4	-
<b>95. Řepov</b>													
obec dojíždky:													
Mladá Boleslav	173	-	103	12	13	11	5	8	164	40	81	42	1
Plazy	10	1	5	-	1	1	-	-	10	7	1	1	-
vyjíždí v rámci okresu celkem	213	3	116	13	26	15	5	11	201	54	93	51	2
vyjíždí do jiných okresů celkem	12	-	3	1	-	1	-	-	7	1	-	2	4
vyjíždí do zahraničí	-	-	-	-	-	-	-	-	-	-	-	-	-
vyjíždějící z obce úhrnem	225	3	119	14	26	16	5	11	208	55	93	53	6
<b>96. Řitonice</b>													
obec dojíždky:													
Mladá Boleslav	17	-	11	1	3	-	1	-	16	2	-	14	-
vyjíždí v rámci okresu celkem	27	3	12	2	4	1	1	-	26	8	3	15	-
vyjíždí do jiných okresů celkem	1	-	-	-	-	-	-	-	1	-	1	-	-
vyjíždí do zahraničí	-	-	-	-	-	-	-	-	-	-	-	-	-
vyjíždějící z obce úhrnem	28	3	12	2	4	1	1	-	27	8	4	15	-
<b>97. Sedlec</b>													
obec dojíždky:													
Mladá Boleslav	19	-	8	-	-	1	-	1	17	1	1	14	1
Benátky nad Jizerou	17	-	6	1	2	2	-	-	15	7	4	3	-
vyjíždí v rámci okresu celkem	46	5	15	3	3	3	1	1	42	12	8	19	2
vyjíždí do jiných okresů celkem	4	-	-	-	-	1	1	-	2	-	-	1	1
vyjíždí do zahraničí	-	-	-	-	-	-	-	-	-	-	-	-	-
vyjíždějící z obce úhrnem	50	5	15	3	3	4	2	1	44	12	8	20	3
<b>98. Semčice</b>													
obec dojíždky:													
Mladá Boleslav	108	-	63	11	9	4	1	6	104	3	57	42	1
Dobrovice	14	1	5	-	2	2	1	-	14	10	3	1	-
vyjíždí v rámci okresu celkem	145	3	81	14	13	7	2	6	140	16	71	51	1
vyjíždí do jiných okresů celkem	10	-	4	1	1	-	-	2	6	-	1	3	2
vyjíždí do zahraničí	1	-	-	1	-	-	-	-	-	-	-	-	-
vyjíždějící z obce úhrnem	156	3	85	16	14	7	2	8	146	16	72	54	3
<b>99. Sezemice</b>													
obec dojíždky:													
Loukovec	13	9	2	-	-	-	2	-	13	10	2	1	-
vyjíždí v rámci okresu celkem	32	10	9	-	3	1	2	-	28	10	8	8	2
vyjíždí do jiných okresů celkem	16	2	9	2	3	-	-	-	14	1	6	4	3

Tab. č. 715 Zaměstnané osoby vyjíždějící do zaměstnání podle odvětví ekonomické činnosti, času stráveného vyjíždkou, frekvence vyjíždky a podle obce vyjíždky a obce dojíždky

Okres Mladá Boleslav

Obec vyjíždky obec dojíždky	Vyjíždějící celkem	z toho odvětví ekonomické činnosti							z celkového počtu vyjíždí denně	z toho čas v minutách			
		zemědělství lesnictví	průmysl	stavebnictví	obchod	doprava a teleko- munikace	školství	zdravot- nictví, soc. činnosti		- 14	15 - 29	30 - 59	60 +
vyjíždí do zahraničí	-	-	-	-	-	-	-	-	-	-	-	-	-
vyjíždějící z obce úhrnem	48	12	18	2	6	1	2	-	42	11	14	12	5
100. Skalsko													
obec dojíždky:													
Mladá Boleslav	74	1	45	-	6	7	1	1	68	3	12	52	1
vyjíždí v rámci okresu celkem	104	1	52	2	9	15	1	2	93	9	26	57	1
vyjíždí do jiných okresů celkem	6	-	1	-	2	1	1	-	5	-	-	3	2
vyjíždí do zahraničí	-	-	-	-	-	-	-	-	-	-	-	-	-
vyjíždějící z obce úhrnem	110	1	53	2	11	16	2	2	98	9	26	60	3
101. Skorkov													
obec dojíždky:													
vyjíždí v rámci okresu celkem	19	6	2	1	-	4	-	3	16	11	2	3	-
Hl.m. Praha	36	-	7	3	5	9	1	3	33	-	3	23	7
Brandýs nad Labem-Stará Boleslav	53	2	13	7	6	3	5	3	50	11	25	13	1
vyjíždí do jiných okresů celkem	110	3	31	11	11	14	6	6	103	14	38	41	10
vyjíždí do zahraničí	-	-	-	-	-	-	-	-	-	-	-	-	-
vyjíždějící z obce úhrnem	129	9	33	12	11	18	6	9	119	25	40	44	10
102. Smilovice													
obec dojíždky:													
Mladá Boleslav	109	-	81	2	9	2	1	3	105	3	31	70	1
Luštěnice	31	15	6	1	-	3	1	3	27	20	7	-	-
vyjíždí v rámci okresu celkem	170	16	105	4	11	9	3	7	161	33	51	76	1
vyjíždí do jiných okresů celkem	12	-	1	1	2	-	-	1	9	1	2	5	1
vyjíždí do zahraničí	-	-	-	-	-	-	-	-	-	-	-	-	-
vyjíždějící z obce úhrnem	182	16	106	5	13	9	3	8	170	34	53	81	2
103. Sojovice													
obec dojíždky:													
vyjíždí v rámci okresu celkem	7	1	4	-	-	-	-	1	5	2	3	-	-
Hl.m. Praha	45	-	10	5	9	7	1	-	32	-	5	17	10
Brandýs nad Labem-Stará Boleslav	48	-	17	2	11	-	1	1	44	12	17	14	1
Káraný	16	-	16	-	-	-	-	-	12	4	6	2	-
vyjíždí do jiných okresů celkem	137	2	54	8	20	15	2	1	107	18	36	41	12
vyjíždí do zahraničí	-	-	-	-	-	-	-	-	-	-	-	-	-
vyjíždějící z obce úhrnem	144	3	58	8	20	15	2	2	112	20	39	41	12
104. Sovínky													
obec dojíždky:													
Mladá Boleslav	82	2	38	6	4	7	-	3	77	1	33	43	-
Bezno	19	6	1	1	1	3	2	-	18	14	3	-	-
vyjíždí v rámci okresu celkem	129	11	46	9	8	15	3	4	120	23	42	54	-
vyjíždí do jiných okresů celkem	11	-	2	2	-	-	-	-	7	-	-	4	3
vyjíždí do zahraničí	-	-	-	-	-	-	-	-	-	-	-	-	-
vyjíždějící z obce úhrnem	140	11	48	11	8	15	3	4	127	23	42	58	3

Tab. č. 715 Zaměstnané osoby vyjíždějící do zaměstnání podle odvětví ekonomické činnosti, času stráveného vyjíždkou, frekvence vyjíždky a podle obce vyjíždky a obce dojíždky

Okres Mladá Boleslav

Obec vyjíždky obec dojíždky	Vyjíždějící celkem	z toho odvětví ekonomické činnosti							z celkového počtu vyjíždí denně	z toho čas v minutách				
		zemědělství lesnictví	průmysl	stavebnictví	obchod	doprava a teleko- munikace	školství	zdravot- nictví, soc. činnosti		- 14	15 - 29	30 - 59	60 +	
105. Strašnov														
obec dojíždky:														
Mladá Boleslav	81	3	40	1	5	2	3	5	75	18	39	17	1	
vyjíždí v rámci okresu celkem	104	11	43	1	8	3	7	6	97	27	48	20	1	
vyjíždí do jiných okresů celkem	6	1	-	-	-	2	-	-	6	-	2	4	-	
vyjíždí do zahraničí	-	-	-	-	-	-	-	-	-	-	-	-	-	
vyjíždějící z obce úhrnem	110	12	43	1	8	5	7	6	103	27	50	24	1	
106. Strážiště														
obec dojíždky:														
Mnichovo Hradiště	12	-	4	3	2	-	-	1	12	2	8	1	1	
vyjíždí v rámci okresu celkem	26	3	6	4	5	1	3	2	24	7	12	3	2	
vyjíždí do jiných okresů celkem	5	1	1	-	1	-	1	-	4	-	4	-	-	
vyjíždí do zahraničí	-	-	-	-	-	-	-	-	-	-	-	-	-	
vyjíždějící z obce úhrnem	31	4	7	4	6	1	4	2	28	7	16	3	2	
107. Strenice														
obec dojíždky:														
Mladá Boleslav	40	1	21	1	6	1	-	2	40	3	27	10	-	
vyjíždí v rámci okresu celkem	65	8	23	1	8	4	-	7	63	15	35	13	-	
vyjíždí do jiných okresů celkem	1	-	1	-	-	-	-	-	1	-	-	1	-	
vyjíždí do zahraničí	-	-	-	-	-	-	-	-	-	-	-	-	-	
vyjíždějící z obce úhrnem	66	8	24	1	8	4	-	7	64	15	35	14	-	
108. Sudomeř														
obec dojíždky:														
Mladá Boleslav	24	1	14	1	-	2	1	1	24	-	12	9	3	
vyjíždí v rámci okresu celkem	33	3	17	1	1	2	2	2	30	2	15	10	3	
vyjíždí do jiných okresů celkem	1	-	1	-	-	-	-	-	1	-	-	-	1	
vyjíždí do zahraničí	-	-	-	-	-	-	-	-	-	-	-	-	-	
vyjíždějící z obce úhrnem	34	3	18	1	1	2	2	2	31	2	15	10	4	
109. Sudovo Hlavno														
obec dojíždky:														
Kostelní Hlavno	20	12	3	-	-	1	3	-	19	15	2	2	-	
vyjíždí v rámci okresu celkem	32	13	6	1	1	2	3	2	29	17	4	6	2	
Hl.m. Praha	24	1	7	1	5	1	1	1	20	-	1	14	5	
Brandýs nad Labem-Stará Boleslav	58	-	19	7	9	2	5	6	53	3	22	25	3	
vyjíždí do jiných okresů celkem	101	3	34	8	17	6	6	8	90	10	27	43	10	
vyjíždí do zahraničí	-	-	-	-	-	-	-	-	-	-	-	-	-	
vyjíždějící z obce úhrnem	133	16	40	9	18	8	9	10	119	27	31	49	12	
110. Sukorady														
obec dojíždky:														
Mladá Boleslav	63	-	38	4	5	5	-	2	58	10	35	13	-	
vyjíždí v rámci okresu celkem	91	2	54	7	8	6	-	5	84	21	43	20	-	
vyjíždí do jiných okresů celkem	5	-	3	-	-	1	-	-	2	-	-	1	1	
vyjíždí do zahraničí	-	-	-	-	-	-	-	-	-	-	-	-	-	

Tab. č. 715 Zaměstnané osoby vyjíždějící do zaměstnání podle odvětví ekonomické činnosti, času stráveného vyjíždkou, frekvence vyjíždky a podle obce vyjíždky a obce dojíždky

Okres Mladá Boleslav

Obec vyjíždky obec dojíždky	Vyjíždějící celkem	z toho odvětví ekonomické činnosti							z celkového počtu vyjíždí denně	z toho čas v minutách			
		zemědělství lesnictví	průmysl	stavebnictví	obchod	doprava a teleko- munikace	školství	zdravot- nictví, soc. činnosti		- 14	15 - 29	30 - 59	60 +
vyjíždějící z obce úhrnem	96	2	57	7	8	7	-	5	86	21	43	21	1
111. Tuřice													
obec dojíždky:													
Benátky nad Jizerou	16	1	8	1	1	1	-	1	11	3	6	2	-
vyjíždí v rámci okresu celkem	30	8	8	5	1	1	-	1	24	10	11	3	-
Hl.m. Praha	34	-	3	6	6	4	2	1	28	1	4	13	10
Brandýs nad Labem-Stará Boleslav	19	-	6	-	2	1	1	2	15	-	8	6	-
vyjíždí do jiných okresů celkem	65	1	9	10	10	6	3	3	51	3	14	23	10
vyjíždí do zahraničí	-	-	-	-	-	-	-	-	-	-	-	-	-
vyjíždějící z obce úhrnem	95	9	17	15	11	7	3	4	75	13	25	26	10
112. Ujkovice													
obec dojíždky:													
Mladá Boleslav	22	-	14	-	1	3	1	2	20	1	7	11	1
vyjíždí v rámci okresu celkem	40	3	25	1	1	4	1	2	36	8	14	13	1
vyjíždí do jiných okresů celkem	4	-	2	1	-	-	-	-	1	-	-	1	-
vyjíždí do zahraničí	-	-	-	-	-	-	-	-	-	-	-	-	-
vyjíždějící z obce úhrnem	44	3	27	2	1	4	1	2	37	8	14	14	1
113. Velké Všelisy													
obec dojíždky:													
Mladá Boleslav	55	-	30	5	3	5	-	1	52	1	5	44	2
vyjíždí v rámci okresu celkem	86	1	33	10	10	8	3	2	82	5	18	57	2
vyjíždí do jiných okresů celkem	14	-	3	1	2	2	1	-	11	-	-	5	6
vyjíždí do zahraničí	1	-	-	-	-	-	-	-	-	-	-	-	-
vyjíždějící z obce úhrnem	101	1	36	11	12	10	4	2	93	5	18	62	8
114. Veselice													
obec dojíždky:													
Mladá Boleslav	17	-	11	-	1	-	-	1	16	1	2	13	-
vyjíždí v rámci okresu celkem	31	1	13	-	4	2	-	1	30	2	10	17	-
vyjíždí do jiných okresů celkem	5	2	1	-	-	-	-	-	3	1	1	1	-
vyjíždí do zahraničí	-	-	-	-	-	-	-	-	-	-	-	-	-
vyjíždějící z obce úhrnem	36	3	14	-	4	2	-	1	33	3	11	18	-
115. Vinařice													
obec dojíždky:													
Mladá Boleslav	62	-	40	2	5	5	1	3	61	7	26	28	-
Dobrovice	27	5	16	-	-	2	-	-	26	15	9	2	-
vyjíždí v rámci okresu celkem	103	8	63	2	5	9	1	3	101	26	41	33	1
vyjíždí do jiných okresů celkem	2	-	1	1	-	-	-	-	1	-	1	-	-
vyjíždí do zahraničí	-	-	-	-	-	-	-	-	-	-	-	-	-
vyjíždějící z obce úhrnem	105	8	64	3	5	9	1	3	102	26	42	33	1
116. Vinec													
obec dojíždky:													
Mladá Boleslav	101	-	56	5	10	9	1	3	94	22	49	23	-
vyjíždí v rámci okresu celkem	114	3	60	7	11	10	2	3	107	23	55	29	-



Tab. č. 715 Zaměstnané osoby vyjíždějící do zaměstnání podle odvětví ekonomické činnosti, času stráveného vyjíždkou, frekvence vyjíždky a podle obce vyjíždky a obce dojíždky

Okres Mladá Boleslav

Obec vyjíždky obec dojíždky	Vyjíždějící celkem	z toho odvětví ekonomické činnosti							z celkového počtu vyjíždí denně	z toho čas v minutách			
		zemědělství lesnictví	průmysl	stavebnictví	obchod	doprava a teleko- munikace	školství	zdravot- nictví, soc. činnosti		- 14	15 - 29	30 - 59	60 +
vyjíždí do jiných okresů celkem	4	-	1	1	-	-	-	-	2	-	1	-	1
vyjíždí do zahraničí	-	-	-	-	-	-	-	-	-	-	-	-	-
vyjíždějící z obce úhrnem	118	3	61	8	11	10	2	3	109	23	56	29	1
117. Vlkava													
obec dojíždky:													
Mladá Boleslav	68	1	46	2	4	1	1	2	62	2	14	42	4
vyjíždí v rámci okresu celkem	110	10	50	4	12	3	4	7	103	15	30	53	5
Nymburk	12	-	-	-	2	3	1	1	10	-	8	2	-
Brandýs nad Labem-Stará Boleslav	22	-	-	-	-	1	-	1	22	-	5	15	2
vyjíždí do jiných okresů celkem	52	-	2	3	4	6	1	3	43	3	14	20	5
vyjíždí do zahraničí	2	-	-	-	-	-	-	-	1	1	-	-	-
vyjíždějící z obce úhrnem	164	10	52	7	16	9	5	10	147	19	44	73	10
118. Vrátno													
obec dojíždky:													
Mladá Boleslav	31	-	18	1	3	2	1	-	28	1	6	20	1
vyjíždí v rámci okresu celkem	41	3	22	3	3	2	1	-	37	4	10	22	1
vyjíždí do jiných okresů celkem	4	-	1	-	1	-	-	1	3	2	-	1	-
vyjíždí do zahraničí	-	-	-	-	-	-	-	-	-	-	-	-	-
vyjíždějící z obce úhrnem	45	3	23	3	4	2	1	1	40	6	10	23	1
119. Všejanya													
obec dojíždky:													
Mladá Boleslav	92	1	66	1	8	2	-	3	84	2	12	60	10
Čachovice	16	4	-	-	3	4	2	-	16	8	7	-	1
vyjíždí v rámci okresu celkem	147	12	80	1	17	7	4	5	136	18	36	71	11
Hl.m. Praha	18	-	1	3	2	7	-	-	14	-	-	2	11
Nymburk	21	-	4	-	1	8	-	1	18	2	6	10	-
vyjíždí do jiných okresů celkem	64	7	9	8	3	20	-	2	53	8	9	23	12
vyjíždí do zahraničí	-	-	-	-	-	-	-	-	-	-	-	-	-
vyjíždějící z obce úhrnem	211	19	89	9	20	27	4	7	189	26	45	94	23
120. Zdětín													
obec dojíždky:													
Mladá Boleslav	67	-	36	2	6	6	1	4	60	6	11	41	1
Benátky nad Jizerou	25	-	12	5	-	2	1	1	25	17	4	3	1
vyjíždí v rámci okresu celkem	111	4	51	7	10	11	3	6	103	33	19	48	2
Hl.m. Praha	15	1	-	-	5	-	1	1	12	-	1	5	5
vyjíždí do jiných okresů celkem	22	1	1	1	8	1	1	1	17	1	2	8	5
vyjíždí do zahraničí	-	-	-	-	-	-	-	-	-	-	-	-	-
vyjíždějící z obce úhrnem	133	5	52	8	18	12	4	7	120	34	21	56	7
121. Žďár													
obec dojíždky:													
Mladá Boleslav	72	3	41	4	6	8	2	2	68	2	16	34	16
Březina	14	12	1	-	-	-	1	-	12	6	4	2	-
Loukov	31	1	-	-	13	9	1	4	28	21	6	1	-

Tab. č. 715 Zaměstnané osoby vyjíždějící do zaměstnání podle odvětví ekonomické činnosti, času stráveného vyjíždkou, frekvence vyjíždky a podle obce vyjíždky a obce dojíždky

Okres Mladá Boleslav

Obec vyjíždky obec dojíždky	Vyjíždějící celkem	z toho odvětví ekonomické činnosti							z celkového počtu vyjíždí denně	z toho čas v minutách			
		zemědělství lesnictví	průmysl	stavebnictví	obchod	doprava a teleko- munikace	školství	zdravot- nictví, soc. činnosti		- 14	15 - 29	30 - 59	60 +
Mnichovo Hradiště	69	1	35	8	5	8	1	3	68	13	32	23	-
vyjíždí v rámci okresu celkem	217	19	90	13	29	28	8	10	205	43	77	69	16
Hl.m. Praha	17	-	3	3	1	2	-	1	12	-	2	5	5
Příšovice	35	2	25	3	1	-	-	2	35	10	20	5	-
Svijanský Újezd	10	1	9	-	-	-	-	-	10	1	8	1	-
Turnov	130	-	78	3	8	11	5	7	123	6	61	55	1
vyjíždí do jiných okresů celkem	237	5	132	13	15	18	7	10	218	26	108	75	9
vyjíždí do zahraničí	1	-	-	-	-	-	-	-	-	-	-	-	-
vyjíždějící z obce úhrnem	455	24	222	26	44	46	15	20	423	69	185	144	25
122. Žerčice													
obec dojíždky:													
Mladá Boleslav	87	-	54	1	9	1	1	10	82	-	31	50	1
vyjíždí v rámci okresu celkem	117	8	64	3	10	2	1	14	108	11	43	53	1
vyjíždí do jiných okresů celkem	3	-	1	-	-	-	-	1	2	-	-	2	-
vyjíždí do zahraničí	-	-	-	-	-	-	-	-	-	-	-	-	-
vyjíždějící z obce úhrnem	120	8	65	3	10	2	1	15	110	11	43	55	1
123. Židněves													
obec dojíždky:													
Mladá Boleslav	72	1	44	6	5	-	1	2	65	7	41	16	-
Březno	10	2	3	-	-	-	5	-	10	8	2	-	-
vyjíždí v rámci okresu celkem	98	6	57	6	5	1	6	2	90	21	48	20	-
vyjíždí do jiných okresů celkem	4	-	-	-	-	-	-	1	1	-	-	-	1
vyjíždí do zahraničí	-	-	-	-	-	-	-	-	-	-	-	-	-
vyjíždějící z obce úhrnem	102	6	57	6	5	1	6	3	91	21	48	20	1

Tab. č. 716 Obyvatelstvo dojíždějící do zaměstnání a do školy podle pohlaví, věku a podle obce dojíždky a obce vyjíždky

Okres Mladá Boleslav

Obec dojíždky obec vyjíždky	Zaměstnané osoby dojíždějící do zaměstnání									Žáci, studenti, učni			Dojíždějící úhrnem
	celkem	z toho ženy	v tom ve věku							celkem	z toho ve věku 6 - 14 let	dojíždí denně	
			15 - 24	25 - 29	30 - 39	40 - 49	50 - 59	60 +	nezj.				
Úhrn dojíždějících	31714	11111	6020	5351	7131	7320	5403	483	6	7213	3282	6404	38927
v tom:													
dojíždí v rámci okresu	21669	9039	3692	3289	4815	5369	4107	396	1	5872	3002	5640	27541
dojíždí z jiných okresů kraje	2437	599	570	441	570	472	363	20	1	455	81	298	2892
v tom okres:													
Benešov	45	11	9	7	14	8	7	-	-	28	12	15	73
Beroun	15	1	-	4	3	6	2	-	-	5	1	2	20
Kladno	49	10	8	10	12	13	5	1	-	5	2	4	54
Kolín	109	29	21	21	36	17	13	1	-	26	8	7	135
Kutná Hora	62	7	19	9	23	8	3	-	-	12	-	1	74
Mělník	579	140	139	106	121	111	98	4	-	132	15	91	711
Nymburk	1331	332	326	241	295	266	197	6	-	177	34	132	1508
Praha-východ	181	58	33	25	52	33	31	7	-	56	7	42	237
Praha-západ	22	5	8	3	3	3	3	1	1	1	1	1	23
Příbram	26	3	4	5	10	5	2	-	-	10	-	2	36
Rakovník	18	3	3	10	1	2	2	-	-	3	1	1	21
dojíždí z jiných krajů	7608	1473	1758	1621	1746	1479	933	67	4	886	199	466	8494
Obec dojíždky:													
1. Mladá Boleslav													
obec vyjíždky:													
Bakov nad Jizerou	987	366	179	161	236	235	161	15	-	164	36	161	1151
Bělá pod Bezdězem	693	247	170	108	148	160	104	3	-	208	36	200	901
Benátky nad Jizerou	849	334	216	142	184	185	116	6	-	208	29	204	1057
Bezno	177	70	32	31	49	32	29	4	-	41	7	40	218
Bílá Hlína	11	6	4	1	5	1	-	-	-	2	1	2	13
Bitouchov	45	22	3	4	10	15	13	-	-	15	11	15	60
Boreč	59	24	18	10	15	7	9	-	-	14	7	14	73
Boseň	46	18	13	8	10	7	8	-	-	7	1	7	53
Bradlec	158	72	9	17	52	35	41	4	-	49	26	48	207
Branžež	26	11	2	7	7	3	7	-	-	2	1	2	28
Brodce	232	88	45	39	44	57	45	2	-	37	4	37	269
Březina	28	8	5	3	11	7	2	-	-	3	-	3	31
Březno	197	94	25	32	43	55	42	-	-	30	7	29	227
Březovice	34	14	12	7	6	4	5	-	-	9	3	8	43
Bukovno	173	81	27	32	37	35	36	6	-	56	34	54	229
Ctiměřice	32	17	5	3	6	11	6	1	-	6	2	5	38
Čachovice	124	50	37	22	26	25	13	1	-	22	1	22	146
Čistá	141	46	34	21	25	30	29	2	-	28	7	28	169
Dalovice	67	29	6	18	16	12	15	-	-	16	10	16	83
Dlouhá Lhota	92	44	19	13	22	26	10	2	-	29	12	29	121
Dobrovice	727	305	143	125	134	189	126	10	-	171	41	165	898
Dobšín	32	13	6	7	9	5	4	1	-	17	2	17	49
Dolní Bousov	453	172	84	83	108	93	75	10	-	111	35	108	564
Dolní Krupá	14	6	1	3	4	4	2	-	-	3	-	1	17

Tab. č. 716 Obyvatelstvo dojíždějící do zaměstnání a do školy podle pohlaví, věku a podle obce dojíždky a obce vyjíždky

Okres Mladá Boleslav

Obec dojíždky obec vyjíždky	Zaměstnané osoby dojíždějící do zaměstnání									Žáci, studenti, učni			Dojíždějící úhrnem
	celkem	z toho ženy	v tom ve věku							celkem	z toho ve věku 6 - 14 let	dojíždí denně	
			15 - 24	25 - 29	30 - 39	40 - 49	50 - 59	60 +	nejz.				
Dolní Slivno	37	15	12	11	5	5	4	-	-	14	1	14	51
Dolní Stakory	63	32	10	12	12	17	10	2	-	14	7	13	77
Domousnice	58	23	9	7	20	13	9	-	-	10	2	9	68
Doubravička	23	9	6	3	6	7	1	-	-	4	-	4	27
Horky nad Jizerou	90	39	21	12	23	16	15	3	-	14	3	13	104
Horní Bukovina	28	11	5	5	2	13	3	-	-	6	-	5	34
Horní Slivno	19	2	6	1	5	6	1	-	-	9	1	9	28
Hrdlořezy	161	74	27	29	33	36	33	3	-	69	46	68	230
Hrušov	39	15	9	5	10	9	5	1	-	4	2	3	43
Husí Lhota	27	13	8	1	5	9	4	-	-	5	1	5	32
Charvatce	46	21	4	10	13	6	11	2	-	12	10	12	58
Chocnějovice	29	9	4	8	4	7	6	-	-	7	-	6	36
Chotětov	173	84	30	35	45	32	29	2	-	29	10	29	202
Chudíř	37	18	8	6	9	10	4	-	-	7	2	7	44
Jabkenice	82	37	13	9	23	20	16	1	-	26	4	25	108
Jívina	35	7	8	6	9	9	2	1	-	9	1	7	44
Jízerní Vtelnno	67	35	10	10	10	23	13	1	-	24	10	24	91
Josefův Důl	121	59	23	23	27	32	14	2	-	76	58	74	197
Katusice	245	90	71	36	51	57	29	1	-	62	24	61	307
Kláster Hradiště nad Jizerou	80	18	19	10	19	18	14	-	-	13	-	13	93
Kluky	14	5	4	3	2	2	3	-	-	1	1	1	15
Kněžmost	263	103	58	43	60	50	50	2	-	63	10	62	326
Kobylnice	13	7	1	4	5	3	-	-	-	4	2	4	17
Kochánky	25	6	9	6	6	2	2	-	-	9	1	8	34
Kolomuty	57	24	7	7	10	17	16	-	-	29	17	28	86
Kosmonosy	1419	550	167	206	315	319	368	43	1	241	110	231	1660
Kosořice	108	49	19	11	19	38	19	2	-	18	2	16	126
Košátky	21	6	6	1	3	6	3	2	-	2	2	2	23
Kováň	38	13	6	5	11	11	5	-	-	10	2	10	48
Kovanec	23	9	5	7	2	4	4	1	-	2	-	2	25
Krásná Ves	48	26	14	8	10	12	4	-	-	13	5	13	61
Krnsko	123	46	24	24	19	32	21	3	-	48	26	48	171
Kropáčova Vrutice	95	29	21	15	20	18	20	1	-	18	-	18	113
Ledce	77	22	20	10	13	16	17	1	-	15	1	15	92
Lhotky	29	12	7	8	5	6	3	-	-	10	5	8	39
Lipník	30	8	10	3	7	7	3	-	-	3	-	3	33
Loukov	10	1	4	1	1	2	2	-	-	1	-	1	11
Loukovec	18	3	2	5	6	3	2	-	-	3	-	3	21
Luštěnice	401	161	96	102	83	71	45	4	-	49	13	43	450
Mečeříž	23	9	7	5	2	4	5	-	-	8	-	8	31
Mnichovo Hradiště	1134	402	226	194	220	283	198	13	-	210	15	204	1344
Mukařov	14	3	3	-	4	4	3	-	-	1	-	1	15
Němčice	43	19	10	5	6	14	6	2	-	7	1	7	50
Nemyslovice	30	17	3	2	11	11	3	-	-	12	1	12	42

Tab. č. 716 Obyvatelstvo dojíždějící do zaměstnání a do školy podle pohlaví, věku a podle obce dojíždějí a obce vyjíždějí

Okres Mladá Boleslav

Obec dojíždějí obec vyjíždějí	Zaměstnané osoby dojíždějící do zaměstnání									Žáci, studenti, učni			Dojíždějící úhrnem
	celkem	z toho ženy	v tom ve věku							celkem	z toho ve věku 6 - 14 let	dojíždí denně	
			15 - 24	25 - 29	30 - 39	40 - 49	50 - 59	60 +	nezj.				
Nepřevázka	87	37	14	10	21	16	25	1	-	13	3	11	100
Niměřice	45	17	11	5	9	11	9	-	-	5	-	5	50
Nová Telib	63	34	12	13	6	19	12	1	-	6	3	6	69
Nová Ves u Bakova	40	16	6	5	9	7	13	-	-	8	1	8	48
Obrubce	55	22	12	8	8	16	10	1	-	5	-	5	60
Obruby	46	17	13	11	8	5	9	-	-	13	6	13	59
Pěčice	38	13	7	2	7	9	12	1	-	7	2	7	45
Pětikozly	15	8	3	4	2	3	3	-	-	4	3	4	19
Petkovy	49	16	6	11	6	13	12	1	-	11	3	11	60
Písková Lhota	164	80	24	21	45	33	38	3	-	43	20	42	207
Plazy	111	46	13	16	30	30	20	2	-	49	31	48	160
Plužná	27	8	8	5	6	5	2	1	-	6	3	4	33
Prodašice	28	12	6	4	1	9	8	-	-	2	-	2	30
Předměřice nad Jizerou	30	10	2	5	7	7	9	-	-	10	2	10	40
Přepeře	24	8	4	3	8	5	4	-	-	7	-	7	31
Ptýrov	23	8	4	4	8	4	3	-	-	8	1	8	31
Rohatsko	30	14	6	6	2	13	3	-	-	7	-	7	37
Rokytá	22	10	5	2	6	5	4	-	-	4	-	2	26
Rokytovec	31	15	4	8	8	6	5	-	-	7	4	7	38
Řepov	173	73	24	23	31	52	38	5	-	62	44	61	235
Řitonice	17	11	3	3	2	7	2	-	-	2	-	2	19
Sedlec	19	8	7	2	5	4	1	-	-	6	1	6	25
Semčice	108	39	25	15	27	23	17	1	-	34	6	33	142
Skalsko	74	35	23	16	13	16	6	-	-	21	3	20	95
Smilovice	109	40	20	12	28	30	18	1	-	33	8	33	142
Sovínky	82	41	21	10	23	19	8	1	-	15	2	14	97
Strašnov	81	41	16	10	22	20	13	-	-	27	11	27	108
Strenice	40	16	9	10	9	6	6	-	-	5	3	5	45
Sudoměř	24	9	4	5	3	5	6	1	-	3	1	3	27
Sukorady	63	27	7	13	12	16	15	-	-	14	6	14	77
Ujkovice	22	6	5	3	7	4	3	-	-	8	-	7	30
Velké Všelisy	55	24	4	6	13	22	9	1	-	12	5	12	67
Veselice	17	7	1	2	6	3	5	-	-	9	5	9	26
Vinařice	62	29	12	9	17	15	9	-	-	11	3	11	73
Vinec	101	52	21	9	18	33	20	-	-	25	18	25	126
Vlkava	68	34	13	15	13	12	15	-	-	10	2	10	78
Vrátno	31	11	5	4	8	9	5	-	-	3	1	3	34
Všejanya	92	31	16	17	15	26	18	-	-	16	2	16	108
Zdětín	67	27	18	10	15	14	8	2	-	20	3	20	87
Žďár	72	17	18	13	15	15	10	1	-	23	2	22	95
Žerčice	87	36	18	13	22	23	11	-	-	21	8	21	108
Židněves	72	35	14	7	18	19	12	2	-	16	9	16	88
dojíždí v rámci okresu celkem	13424	5332	2600	2186	2929	3133	2387	188	1	3067	934	2973	16491
Hl.m. Praha	415	99	44	73	118	99	74	7	-	54	19	33	469

Tab. č. 716 Obyvatelstvo dojíždějící do zaměstnání a do školy podle pohlaví, věku a podle obce dojížděky a obce vyjížděky

Okres Mladá Boleslav

Obec dojížděky obec vyjížděky	Zaměstnané osoby dojíždějící do zaměstnání									Žáci, studenti, učni			Dojíždějící úhrnem
	celkem	z toho ženy	v tom ve věku						celkem	z toho ve věku 6 - 14 let	dojíždí denně		
			15 - 24	25 - 29	30 - 39	40 - 49	50 - 59	60 +				nejz.	
Kladno	20	4	4	2	4	9	-	1	-	3	1	2	23
Kolín	35	9	9	7	12	3	4	-	-	4	-	-	39
Kutná Hora	14	1	5	2	2	3	2	-	-	5	-	1	19
Mělník	65	13	13	15	10	13	12	2	-	15	1	10	80
Byšice	13	4	3	2	2	3	3	-	-	3	-	3	16
Kadlín	13	7	8	2	2	1	-	-	-	-	-	-	13
Mělnické Vtelno	94	28	25	18	19	17	15	-	-	7	-	7	101
Mšeno	87	24	27	11	12	20	17	-	-	30	3	28	117
Neratovice	23	2	7	5	3	5	3	-	-	3	-	1	26
Řepín	13	1	3	6	3	1	-	-	-	-	-	-	13
Stránka	11	1	2	2	3	2	2	-	-	1	-	1	12
Všetaty	13	3	2	1	5	1	3	1	-	3	-	3	16
Nymburk	142	18	34	33	30	24	21	-	-	23	-	21	165
Běrunice	25	4	7	1	7	3	7	-	-	1	-	-	26
Bobnice	13	-	5	3	1	2	2	-	-	-	-	-	13
Dvory	14	1	6	3	2	1	2	-	-	1	-	1	15
Dymokury	16	2	4	2	6	2	2	-	-	3	-	1	19
Hrubý Jeseník	23	6	9	2	2	9	1	-	-	-	-	-	23
Jízvice	25	5	5	2	9	2	7	-	-	1	-	1	26
Kněžice	24	6	5	6	3	9	1	-	-	1	-	-	25
Krchleby	43	19	12	6	9	15	1	-	-	6	-	6	49
Křívec	45	8	11	10	12	9	3	-	-	6	-	1	51
Loučeň	107	40	26	17	17	25	22	-	-	16	2	15	123
Lysá nad Labem	31	10	7	7	3	7	7	-	-	13	1	10	44
Mcely	38	5	11	6	5	8	8	-	-	7	1	7	45
Městec Králové	31	4	7	3	14	5	2	-	-	3	1	-	34
Milovice	55	13	14	12	16	9	4	-	-	9	2	6	64
Oskořinek	23	8	9	3	2	6	2	1	-	2	-	2	25
Poděbrady	34	10	11	8	7	4	4	-	-	8	-	4	42
Rožďalovice	58	8	18	8	12	11	8	1	-	7	-	5	65
Sadská	12	3	4	2	3	2	1	-	-	1	-	1	13
Seletice	14	6	2	1	2	6	3	-	-	2	-	2	16
Straky	19	4	4	5	4	4	2	-	-	5	-	5	24
Všechlapy	15	10	3	4	4	1	3	-	-	3	-	3	18
Záhornice	12	-	6	1	4	1	-	-	-	-	-	-	12
Žitovlice	15	2	6	-	3	1	5	-	-	-	-	-	15
Brandýs nad Labem-Stará Boleslav	36	5	8	5	13	3	6	1	-	21	-	18	57
Čelákovice	16	4	-	3	3	4	3	3	-	5	-	2	21
Plzeň	15	2	4	4	3	2	2	-	-	-	-	-	15
Děčín	36	4	7	6	10	10	3	-	-	1	-	-	37
Krásná Lípa	13	4	5	1	5	2	-	-	-	-	-	-	13
Rumburk	26	7	8	6	8	4	-	-	-	2	1	1	28
Šluknov	10	1	1	7	1	-	1	-	-	-	-	-	10
Varnsdorf	15	1	5	1	5	4	-	-	-	1	-	-	16

Tab. č. 716 Obyvatelstvo dojíždějící do zaměstnání a do školy podle pohlaví, věku a podle obce dojížděky a obce vyjížděky

Okres Mladá Boleslav

Obec dojížděky obec vyjížděky	Zaměstnané osoby dojíždějící do zaměstnání									Žáci, studenti, učni			Dojíždějící úhrnem
	celkem	z toho ženy	v tom ve věku						celkem	z toho ve věku 6 - 14 let	dojíždí denně		
			15 - 24	25 - 29	30 - 39	40 - 49	50 - 59	60 +				nejz.	
Chomutov	13	2	3	3	6	1	-	-	-	2	-	-	15
Litoměřice	17	1	5	5	3	4	-	-	-	2	-	-	19
Roudnice nad Labem	10	4	1	3	3	2	1	-	-	1	1	1	11
Žatec	10	1	3	5	1	1	-	-	-	-	-	-	10
Most	20	3	5	5	7	2	1	-	-	-	-	-	20
Litvínov	15	3	9	1	1	3	1	-	-	-	-	-	15
Teplice	12	3	2	3	4	2	1	-	-	-	-	-	12
Ústí nad Labem	36	4	16	10	4	5	1	-	-	3	-	-	39
Česká Lípa	417	23	125	80	98	73	41	-	-	35	5	9	452
Bezděz	10	1	2	3	1	2	2	-	-	2	1	2	12
Cvikov	10	-	4	2	2	1	1	-	-	2	-	-	12
Doksy	169	26	35	43	40	37	14	-	-	17	2	6	186
Dubá	25	3	6	6	8	2	3	-	-	2	-	-	27
Jablonné v Podještědí	16	4	4	4	5	2	1	-	-	7	2	2	23
Jestřebí	11	-	3	2	2	3	1	-	-	-	-	-	11
Mimoň	182	29	47	40	38	38	19	-	-	6	-	-	188
Nový Bor	41	6	14	9	13	4	1	-	-	4	-	-	45
Ralsko	121	32	39	31	30	12	9	-	-	7	1	3	128
Stráž pod Ralskem	126	17	36	22	36	23	9	-	-	4	-	1	130
Zahrádky	10	1	2	3	4	-	1	-	-	1	-	-	11
Zákupy	13	4	4	4	3	-	2	-	-	1	-	-	14
Žandov	10	-	2	3	3	1	1	-	-	-	-	-	10
Jablonec nad Nisou	103	12	21	21	29	19	12	1	-	5	-	-	108
Desná	10	-	3	1	2	1	3	-	-	-	-	-	10
Tanvald	23	2	6	4	5	3	5	-	-	1	-	-	24
Železný Brod	23	1	8	5	5	4	1	-	-	1	-	1	24
Liberec	391	29	77	79	76	84	69	5	1	7	2	4	398
Český Dub	43	5	13	7	11	9	3	-	-	5	-	-	48
Frýdlant	12	3	3	3	1	3	2	-	-	1	-	-	13
Hodkovice nad Mohelkou	20	5	2	4	5	5	4	-	-	-	-	-	20
Hrádek nad Nisou	37	1	8	7	6	8	8	-	-	-	-	-	37
Nové Město pod Smrkem	12	2	2	2	3	2	3	-	-	-	-	-	12
Příšovice	36	4	11	6	10	7	2	-	-	4	-	4	40
Semily	25	-	3	4	8	7	3	-	-	7	-	1	32
Lomnice nad Popelkou	16	4	5	5	3	3	-	-	-	2	-	-	18
Turnov	82	14	17	21	28	9	6	-	1	15	1	14	97
Hradec Králové	27	5	8	5	9	3	2	-	-	7	1	-	34
Jičín	158	28	43	34	39	20	21	1	-	29	3	21	187
Bačalky	26	9	5	4	8	7	2	-	-	7	1	7	33
Dětenice	123	35	26	32	23	25	17	-	-	25	4	25	148
Kopidlno	61	7	8	16	17	15	5	-	-	2	-	1	63
Libáň	156	44	42	31	40	29	14	-	-	25	-	25	181
Libošovice	34	12	6	7	9	8	4	-	-	6	2	6	40
Markvartice	30	5	6	8	8	6	2	-	-	3	1	1	33

Tab. č. 716 Obyvatelstvo dojíždějící do zaměstnání a do školy podle pohlaví, věku a podle obce dojíždky a obce vyjíždky

Okres Mladá Boleslav

Obec dojíždky obec vyjíždky	Zaměstnané osoby dojíždějící do zaměstnání									Žáci, studenti, učni			Dojíždějící úhrnem
	celkem	z toho ženy	v tom ve věku							celkem	z toho ve věku 6 - 14 let	dojíždí denně	
			15 - 24	25 - 29	30 - 39	40 - 49	50 - 59	60 +	nejz.				
Mladějov	40	16	6	11	6	9	8	-	-	5	-	5	45
Nová Paka	10	3	1	4	1	1	3	-	-	7	1	2	17
Osek	26	8	5	3	5	8	5	-	-	9	-	9	35
Rokytňany	11	4	6	2	1	2	-	-	-	2	-	2	13
Sobotka	271	76	42	47	73	53	48	7	1	50	8	45	321
Staré Hrady	11	3	-	2	3	2	4	-	-	4	2	4	15
Valdice	12	1	5	5	-	2	-	-	-	4	-	3	16
Vitiněves	14	1	3	4	4	2	1	-	-	1	-	1	15
Zelenecká Lhota	21	3	7	5	3	3	3	-	-	1	-	1	22
Železnice	10	1	3	-	3	1	2	1	-	-	-	-	10
Rychnov nad Kněžnou	20	1	2	5	5	5	2	1	-	-	-	-	20
Solnice	13	3	1	4	4	1	3	-	-	-	-	-	13
Vrchlabí	17	1	1	5	7	2	2	-	-	6	-	-	23
Pardubice	22	1	3	12	2	3	2	-	-	4	-	-	26
Ústí nad Orlicí	10	3	1	6	2	1	-	-	-	-	-	-	10
Brno	15	1	3	4	2	2	4	-	-	1	-	-	16
Olomouc	10	3	4	2	4	-	-	-	-	1	-	-	11
Přerov	11	4	3	6	-	2	-	-	-	-	-	-	11
Zlín	10	2	-	2	4	3	1	-	-	4	2	2	14
Bruntál	19	1	6	6	4	3	-	-	-	1	-	-	20
Frýdek-Místek	12	2	6	2	3	1	-	-	-	-	-	-	12
Karviná	21	3	10	6	3	2	-	-	-	-	-	-	21
Havířov	23	4	10	4	6	2	1	-	-	-	-	-	23
Orlová	19	2	9	5	2	2	1	-	-	-	-	-	19
Nový Jičín	14	2	4	7	1	1	1	-	-	2	2	-	16
Kopřivnice	13	-	5	4	2	1	1	-	-	1	-	-	14
Ostrava	42	6	19	8	7	8	-	-	-	-	-	-	42
dojíždí z jiných okresů celkem	7231	1256	1837	1573	1673	1290	812	41	5	931	108	510	8162
dojíždějící do obce úhrnem	20655	6588	4437	3759	4602	4423	3199	229	6	3998	1042	3483	24653
2. Bakov nad Jizerou													
obec vyjíždky:													
Mladá Boleslav	108	56	13	18	22	33	20	2	-	4	2	4	112
Bělá pod Bezdězem	78	56	20	12	14	21	10	1	-	-	-	-	78
Klášteř Hradiště nad Jizerou	12	7	1	-	3	7	-	1	-	2	2	2	14
Kněžmost	30	19	5	9	4	11	1	-	-	-	-	-	30
Kosmonosy	11	6	4	-	2	2	3	-	-	2	1	2	13
Mnichovo Hradiště	182	119	29	27	36	59	30	1	-	3	3	3	185
Nová Ves u Bakova	21	9	3	3	5	2	7	1	-	28	24	27	49
Plužná	11	8	2	2	1	5	1	-	-	-	-	-	11
dojíždí v rámci okresu celkem	561	337	94	91	104	169	96	7	-	55	45	54	616
Hrádek nad Nisou	47	13	13	10	4	14	6	-	-	-	-	-	47
Lázně Bělohrad	26	2	7	3	3	8	5	-	-	-	-	-	26
dojíždí z jiných okresů celkem	208	54	51	42	35	52	28	-	-	-	-	-	208
dojíždějící do obce úhrnem	769	391	145	133	139	221	124	7	-	55	45	54	824



Tab. č. 716 Obyvatelstvo dojíždějící do zaměstnání a do školy podle pohlaví, věku a podle obce dojížděky a obce vyjížděky

Okres Mladá Boleslav

Obec dojížděky obec vyjížděky	Zaměstnané osoby dojíždějící do zaměstnání									Žáci, studenti, učni			Dojíždějící úhrnem
	celkem	z toho ženy	v tom ve věku							celkem	z toho ve věku 6 - 14 let	dojíždí denně	
			15 - 24	25 - 29	30 - 39	40 - 49	50 - 59	60 +	nejz.				
<b>3. Bělá pod Bezdězem</b>													
obec vyjížděky:													
Mladá Boleslav	79	29	4	10	17	28	16	4	-	1	1	1	80
Bakov nad Jizerou	95	43	9	10	19	27	28	2	-	2	2	2	97
Březovice	26	12	4	7	5	4	6	-	-	24	24	23	50
Čistá	55	28	10	8	17	11	9	-	-	27	23	27	82
Katusice	18	11	4	2	3	5	4	-	-	-	-	-	18
Mnichovo Hradiště	38	11	2	7	13	8	7	1	-	-	-	-	38
Nová Ves u Bakova	11	3	1	-	1	4	5	-	-	-	-	-	11
Plužná	21	6	2	3	5	6	5	-	-	12	12	12	33
dojíždí v rámci okresu celkem	408	164	45	57	96	107	96	7	-	71	66	70	479
Česká Lípa	30	5	6	5	8	7	4	-	-	-	-	-	30
Bezděz	29	13	5	4	5	9	5	1	-	2	2	2	31
Doksy	144	41	14	19	24	46	40	1	-	-	-	-	144
Jestřebí	11	4	4	1	2	2	2	-	-	-	-	-	11
Mimoň	23	6	6	5	6	6	-	-	-	-	-	-	23
Okna	22	4	3	3	2	11	3	-	-	1	1	1	23
Provodín	11	3	1	-	3	5	2	-	-	-	-	-	11
Ralsko	37	14	5	2	15	11	4	-	-	-	-	-	37
Sobotka	10	1	3	1	1	5	-	-	-	-	-	-	10
dojíždí z jiných okresů celkem	476	118	70	71	104	145	80	6	-	14	12	12	490
dojíždějící do obce úhrnem	884	282	115	128	200	252	176	13	-	85	78	82	969
<b>4. Benátky nad Jizerou</b>													
obec vyjížděky:													
Mladá Boleslav	63	23	12	6	18	16	9	2	-	3	1	3	66
Brodce	36	23	3	5	7	13	8	-	-	5	4	4	41
Dolní Slivno	19	10	3	5	5	3	3	-	-	1	1	1	20
Horky nad Jizerou	12	7	1	1	4	4	2	-	-	-	-	-	12
Kochánky	56	29	5	9	7	15	20	-	-	35	33	35	91
Kropáčova Vrutice	11	1	3	2	2	3	1	-	-	5	5	5	16
Mečeříž	21	6	3	3	7	4	4	-	-	15	15	15	36
Předměřice nad Jizerou	29	12	4	4	7	6	8	-	-	32	25	30	61
Sedlec	17	8	-	5	7	3	2	-	-	27	22	25	44
Tuřice	16	6	-	1	7	3	4	1	-	6	6	5	22
Zdětín	25	16	3	-	10	8	4	-	-	38	34	37	63
dojíždí v rámci okresu celkem	399	171	50	47	103	108	88	3	-	177	155	169	576
Hl.m. Praha	48	14	1	12	11	9	11	4	-	3	3	3	51
Jiřice	12	7	1	-	2	3	6	-	-	14	14	14	26
Milovice	18	6	4	6	5	1	2	-	-	2	1	2	20
Brandýs nad Labem-Stará Boleslav	11	4	-	4	4	2	1	-	-	3	3	3	14
dojíždí z jiných okresů celkem	194	51	29	46	40	37	37	5	-	29	26	27	223
dojíždějící do obce úhrnem	593	222	79	93	143	145	125	8	-	206	181	196	799

Tab. č. 716 Obyvatelstvo dojíždějící do zaměstnání a do školy podle pohlaví, věku a podle obce dojíždky a obce vyjíždky

Okres Mladá Boleslav

Obec dojíždky obec vyjíždky	Zaměstnané osoby dojíždějící do zaměstnání									Žáci, studenti, učni			Dojíždějící úhrnem
	celkem	z toho ženy	v tom ve věku						celkem	z toho ve věku 6 - 14 let	dojíždí denně		
			15 - 24	25 - 29	30 - 39	40 - 49	50 - 59	60 +				nejz.	
<b>5. Bezno</b>													
obec vyjíždky:													
Mladá Boleslav	19	6	4	3	6	-	5	1	-	-	-	-	19
Benátky nad Jizerou	10	2	2	2	-	4	2	-	-	2	2	2	12
Chotětov	22	10	2	2	5	7	4	2	-	38	32	35	60
Sovínky	19	10	1	-	5	6	7	-	-	19	17	19	38
dojíždí v rámci okresu celkem	131	53	14	14	40	29	29	5	-	211	195	204	342
dojíždí z jiných okresů celkem	17	6	2	4	3	4	4	-	-	9	9	9	26
dojíždějící do obce úhrnem	148	59	16	18	43	33	33	5	-	220	204	213	368
<b>6. Bílá Hlína</b>													
obec vyjíždky:													
dojíždí v rámci okresu celkem	3	2	-	-	1	1	1	-	-	2	2	2	5
dojíždí z jiných okresů celkem	1	-	-	-	-	-	1	-	-	-	-	-	1
dojíždějící do obce úhrnem	4	2	-	-	1	1	2	-	-	2	2	2	6
<b>7. Bítouchov</b>													
obec vyjíždky:													
dojíždí v rámci okresu celkem	5	-	1	-	3	1	-	-	-	-	-	-	5
dojíždí z jiných okresů celkem	6	2	2	1	1	1	1	-	-	2	2	2	8
dojíždějící do obce úhrnem	11	2	3	1	4	2	1	-	-	2	2	2	13
<b>8. Boreč</b>													
obec vyjíždky:													
dojíždí v rámci okresu celkem	-	-	-	-	-	-	-	-	-	-	-	-	-
dojíždí z jiných okresů celkem	2	1	1	1	-	-	-	-	-	-	-	-	2
dojíždějící do obce úhrnem	2	1	1	1	-	-	-	-	-	-	-	-	2
<b>9. Boseň</b>													
obec vyjíždky:													
Kněžmost	12	6	2	-	3	4	2	1	-	-	-	-	12
dojíždí v rámci okresu celkem	34	16	4	5	9	11	4	1	-	2	2	2	36
dojíždí z jiných okresů celkem	5	-	1	-	3	-	1	-	-	-	-	-	5
dojíždějící do obce úhrnem	39	16	5	5	12	11	5	1	-	2	2	2	41
<b>10. Bradlec</b>													
obec vyjíždky:													
Mladá Boleslav	35	11	5	2	12	7	8	1	-	-	-	-	35
dojíždí v rámci okresu celkem	74	20	11	4	21	14	21	3	-	-	-	-	74
dojíždí z jiných okresů celkem	12	2	2	2	5	1	2	-	-	-	-	-	12
dojíždějící do obce úhrnem	86	22	13	6	26	15	23	3	-	-	-	-	86
<b>11. Branžež</b>													
obec vyjíždky:													
dojíždí v rámci okresu celkem	9	5	-	1	3	2	3	-	-	-	-	-	9
dojíždí z jiných okresů celkem	2	1	1	-	-	-	1	-	-	1	1	1	3
dojíždějící do obce úhrnem	11	6	1	1	3	2	4	-	-	1	1	1	12

Tab. č. 716 Obyvatelstvo dojíždějící do zaměstnání a do školy podle pohlaví, věku a podle obce dojížděky a obce vyjížděky

Okres Mladá Boleslav

Obec dojížděky obec vyjížděky	Zaměstnané osoby dojíždějící do zaměstnání									Žáci, studenti, učni			Dojíždějící úhrnem
	celkem	z toho ženy	v tom ve věku							celkem	z toho ve věku 6 - 14 let	dojíždí denně	
			15 - 24	25 - 29	30 - 39	40 - 49	50 - 59	60 +	nejz.				
<b>12. Brodce</b>													
obec vyjížděky:													
Mladá Boleslav	10	6	2	1	1	3	3	-	-	9	2	9	19
Benátky nad Jizerou	16	8	1	-	5	5	5	-	-	4	-	4	20
Horky nad Jizerou	15	7	1	-	6	5	3	-	-	42	37	42	57
dojíždí v rámci okresu celkem	64	34	7	4	17	22	13	1	-	130	101	124	194
dojíždí z jiných okresů celkem	6	3	2	-	1	1	2	-	-	6	-	3	12
dojíždějící do obce úhrnem	70	37	9	4	18	23	15	1	-	136	101	127	206
<b>13. Březina</b>													
obec vyjížděky:													
Mnichovo Hradiště	42	17	1	1	11	11	16	2	-	-	-	-	42
Žďár	14	6	2	-	3	5	4	-	-	7	7	7	21
dojíždí v rámci okresu celkem	67	24	3	1	16	20	24	3	-	8	8	8	75
dojíždí z jiných okresů celkem	6	3	1	1	1	2	1	-	-	-	-	-	6
dojíždějící do obce úhrnem	73	27	4	2	17	22	25	3	-	8	8	8	81
<b>14. Březno</b>													
obec vyjížděky:													
Mladá Boleslav	19	8	3	4	5	5	2	-	-	2	1	2	21
Židněves	10	5	1	1	2	4	2	-	-	21	20	21	31
dojíždí v rámci okresu celkem	77	32	11	15	20	17	12	2	-	112	103	111	189
dojíždí z jiných okresů celkem	16	-	5	6	2	1	2	-	-	6	4	6	22
dojíždějící do obce úhrnem	93	32	16	21	22	18	14	2	-	118	107	117	211
<b>15. Březovice</b>													
obec vyjížděky:													
dojíždí v rámci okresu celkem	14	4	1	-	2	7	3	1	-	-	-	-	14
dojíždí z jiných okresů celkem	10	3	-	2	4	3	1	-	-	1	-	1	11
dojíždějící do obce úhrnem	24	7	1	2	6	10	4	1	-	1	-	1	25
<b>16. Bukovno</b>													
obec vyjížděky:													
dojíždí v rámci okresu celkem	15	1	1	2	5	4	3	-	-	-	-	-	15
dojíždí z jiných okresů celkem	2	1	1	-	-	-	1	-	-	-	-	-	2
dojíždějící do obce úhrnem	17	2	2	2	5	4	4	-	-	-	-	-	17
<b>17. Ctiměřice</b>													
obec vyjížděky:													
dojíždí v rámci okresu celkem	3	2	-	-	1	-	2	-	-	1	1	1	4
dojíždí z jiných okresů celkem	-	-	-	-	-	-	-	-	-	-	-	-	-
dojíždějící do obce úhrnem	3	2	-	-	1	-	2	-	-	1	1	1	4
<b>18. Čachovice</b>													
obec vyjížděky:													
Všejanya	16	9	2	1	3	4	6	-	-	41	40	39	57
dojíždí v rámci okresu celkem	38	22	3	2	7	14	12	-	-	100	96	96	138
dojíždí z jiných okresů celkem	12	5	3	1	3	2	2	1	-	6	6	5	18
dojíždějící do obce úhrnem	50	27	6	3	10	16	14	1	-	106	102	101	156

Tab. č. 716 Obyvatelstvo dojíždějící do zaměstnání a do školy podle pohlaví, věku a podle obce dojížděky a obce vyjížděky

Okres Mladá Boleslav

Obec dojížděky obec vyjížděky	Zaměstnané osoby dojíždějící do zaměstnání									Žáci, studenti, učni			Dojíždějící úhrnem
	celkem	z toho ženy	v tom ve věku							celkem	z toho ve věku 6 - 14 let	dojíždí denně	
			15 - 24	25 - 29	30 - 39	40 - 49	50 - 59	60 +	nejz.				
19. Čistá													
obec vyjížděky:													
Bělá pod Bezdězem	12	5	-	-	3	2	6	1	-	-	-	-	12
dojíždí v rámci okresu celkem	35	12	-	1	8	9	16	1	-	4	4	2	39
dojíždí z jiných okresů celkem	2	2	-	-	-	2	-	-	-	1	1	1	3
dojíždějící do obce úhrnem	37	14	-	1	8	11	16	1	-	5	5	3	42
20. Dalovice													
obec vyjížděky:													
Mladá Boleslav	33	16	5	6	12	6	4	-	-	84	84	83	117
dojíždí v rámci okresu celkem	56	24	9	15	16	9	6	1	-	107	107	105	163
dojíždí z jiných okresů celkem	25	5	3	14	6	1	1	-	-	-	-	-	25
dojíždějící do obce úhrnem	81	29	12	29	22	10	7	1	-	107	107	105	188
21. Dlouhá Lhota													
obec vyjížděky:													
dojíždí v rámci okresu celkem	37	11	5	3	7	8	11	3	-	41	-	36	78
dojíždí z jiných okresů celkem	5	3	1	-	3	1	-	-	-	5	-	3	10
dojíždějící do obce úhrnem	42	14	6	3	10	9	11	3	-	46	-	39	88
22. Dobrovice													
obec vyjížděky:													
Mladá Boleslav	87	30	11	16	20	25	15	-	-	1	1	1	88
Benátky nad Jizerou	16	2	4	5	1	1	5	-	-	-	-	-	16
Čachovice	15	2	1	4	1	3	5	1	-	-	-	-	15
Kosořice	17	7	3	-	4	5	3	2	-	44	40	44	61
Ledce	15	7	-	-	5	6	4	-	-	1	1	1	16
Luštěnice	26	8	2	5	11	4	2	2	-	1	1	1	27
Semčice	14	8	1	1	4	5	3	-	-	3	2	3	17
Vinařice	27	13	-	4	11	4	7	1	-	23	23	23	50
dojíždí v rámci okresu celkem	331	113	38	47	80	89	69	8	-	106	98	106	437
Hl.m. Praha	13	2	2	-	4	3	3	1	-	-	-	-	13
dojíždí z jiných okresů celkem	86	16	18	14	23	19	10	2	-	1	1	-	87
dojíždějící do obce úhrnem	417	129	56	61	103	108	79	10	-	107	99	106	524
23. Dobšín													
obec vyjížděky:													
dojíždí v rámci okresu celkem	2	-	-	-	-	1	1	-	-	-	-	-	2
dojíždí z jiných okresů celkem	-	-	-	-	-	-	-	-	-	-	-	-	-
dojíždějící do obce úhrnem	2	-	-	-	-	1	1	-	-	-	-	-	2
24. Dolní Bousov													
obec vyjížděky:													
Mladá Boleslav	16	9	3	-	3	5	5	-	-	2	2	2	18
dojíždí v rámci okresu celkem	91	43	11	8	17	32	19	4	-	90	85	89	181
Sobotka	33	12	3	2	9	7	11	1	-	1	1	1	34
dojíždí z jiných okresů celkem	120	39	19	13	24	30	30	4	-	21	18	21	141
dojíždějící do obce úhrnem	211	82	30	21	41	62	49	8	-	111	103	110	322

Tab. č. 716 Obyvatelstvo dojíždějící do zaměstnání a do školy podle pohlaví, věku a podle obce dojížděky a obce vyjížděky

Okres Mladá Boleslav

Obec dojížděky obec vyjížděky	Zaměstnané osoby dojíždějící do zaměstnání									Žáci, studenti, učni			Dojíždějící úhrnem
	celkem	z toho ženy	v tom ve věku							celkem	z toho ve věku 6 - 14 let	dojíždí denně	
			15 - 24	25 - 29	30 - 39	40 - 49	50 - 59	60 +	nejz.				
25. Dolní Krupá													
obec vyjížděky:													
dojíždí v rámci okresu celkem	19	5	3	1	3	9	3	-	-	4	4	4	23
dojíždí z jiných okresů celkem	8	2	3	2	1	-	1	1	-	3	3	3	11
dojíždějící do obce úhrnem	27	7	6	3	4	9	4	1	-	7	7	7	34
26. Dolní Slivno													
obec vyjížděky:													
dojíždí v rámci okresu celkem	26	14	3	9	4	4	4	2	-	64	50	63	90
dojíždí z jiných okresů celkem	2	1	-	-	1	-	1	-	-	1	1	1	3
dojíždějící do obce úhrnem	28	15	3	9	5	4	5	2	-	65	51	64	93
27. Dolní Stakory													
obec vyjížděky:													
dojíždí v rámci okresu celkem	16	3	3	1	3	5	4	-	-	1	-	1	17
dojíždí z jiných okresů celkem	12	7	1	1	3	4	3	-	-	1	-	1	13
dojíždějící do obce úhrnem	28	10	4	2	6	9	7	-	-	2	-	2	30
28. Domousnice													
obec vyjížděky:													
dojíždí v rámci okresu celkem	6	2	-	-	1	4	1	-	-	-	-	-	6
dojíždí z jiných okresů celkem	-	-	-	-	-	-	-	-	-	-	-	-	-
dojíždějící do obce úhrnem	6	2	-	-	1	4	1	-	-	-	-	-	6
29. Doubravička													
obec vyjížděky:													
dojíždí v rámci okresu celkem	5	2	-	-	1	3	1	-	-	-	-	-	5
dojíždí z jiných okresů celkem	1	-	-	-	1	-	-	-	-	-	-	-	1
dojíždějící do obce úhrnem	6	2	-	-	2	3	1	-	-	-	-	-	6
30. Hlavenec													
obec vyjížděky:													
Mladá Boleslav	19	15	10	4	2	1	2	-	-	-	-	-	19
Benátky nad Jizerou	14	5	2	4	2	5	1	-	-	-	-	-	14
dojíždí v rámci okresu celkem	68	45	20	19	10	15	4	-	-	-	-	-	68
Hl.m. Praha	15	4	1	1	3	9	1	-	-	-	-	-	15
Brandýs nad Labem-Stará Boleslav	33	13	11	1	6	7	7	1	-	-	-	-	33
dojíždí z jiných okresů celkem	71	28	20	6	19	17	8	1	-	-	-	-	71
dojíždějící do obce úhrnem	139	73	40	25	29	32	12	1	-	-	-	-	139
31. Horky nad Jizerou													
obec vyjížděky:													
Mladá Boleslav	10	8	1	1	1	4	1	2	-	86	-	78	96
Benátky nad Jizerou	13	8	1	1	2	6	3	-	-	31	-	31	44
dojíždí v rámci okresu celkem	50	30	2	3	8	25	10	2	-	249	1	220	299
dojíždí z jiných okresů celkem	5	2	-	2	-	1	2	-	-	37	-	21	42
dojíždějící do obce úhrnem	55	32	2	5	8	26	12	2	-	286	1	241	341
32. Horní Bukovina													
obec vyjížděky:													
dojíždí v rámci okresu celkem	22	6	5	2	9	2	4	-	-	-	-	-	22

Tab. č. 716 Obyvatelstvo dojíždějící do zaměstnání a do školy podle pohlaví, věku a podle obce dojíždky a obce vyjíždky

Okres Mladá Boleslav

Obec dojíždky obec vyjíždky	Zaměstnané osoby dojíždějící do zaměstnání									Žáci, studenti, učni			Dojíždějící úhrnem
	celkem	z toho ženy	v tom ve věku							celkem	z toho ve věku 6 - 14 let	dojíždí denně	
			15 - 24	25 - 29	30 - 39	40 - 49	50 - 59	60 +	nejz.				
dojíždí z jiných okresů celkem	1	1	-	-	-	1	-	-	-	-	-	-	1
dojíždějící do obce úhrnem	23	7	5	2	9	3	4	-	-	-	-	-	23
33. Horní Slivno													
obec vyjíždky:													
dojíždí v rámci okresu celkem	18	4	-	1	4	7	6	-	-	41	40	39	59
dojíždí z jiných okresů celkem	-	-	-	-	-	-	-	-	-	1	1	1	1
dojíždějící do obce úhrnem	18	4	-	1	4	7	6	-	-	42	41	40	60
34. Hrdlořezy													
obec vyjíždky:													
dojíždí v rámci okresu celkem	15	5	4	5	2	2	2	-	-	-	-	-	15
dojíždí z jiných okresů celkem	5	-	2	3	-	-	-	-	-	-	-	-	5
dojíždějící do obce úhrnem	20	5	6	8	2	2	2	-	-	-	-	-	20
35. Hrušov													
obec vyjíždky:													
dojíždí v rámci okresu celkem	4	1	2	-	1	1	-	-	-	-	-	-	4
dojíždí z jiných okresů celkem	-	-	-	-	-	-	-	-	-	-	-	-	-
dojíždějící do obce úhrnem	4	1	2	-	1	1	-	-	-	-	-	-	4
36. Husí Lhota													
obec vyjíždky:													
dojíždí v rámci okresu celkem	1	-	-	-	-	1	-	-	-	1	-	-	2
dojíždí z jiných okresů celkem	-	-	-	-	-	-	-	-	-	1	1	1	1
dojíždějící do obce úhrnem	1	-	-	-	-	1	-	-	-	2	1	1	3
37. Charvatce													
obec vyjíždky:													
dojíždí v rámci okresu celkem	1	-	-	-	1	-	-	-	-	1	-	-	2
dojíždí z jiných okresů celkem	1	-	-	-	-	-	1	-	-	-	-	-	1
dojíždějící do obce úhrnem	2	-	-	-	1	-	1	-	-	1	-	-	3
38. Chocnějovice													
obec vyjíždky:													
dojíždí v rámci okresu celkem	4	2	-	1	-	-	2	1	-	-	-	-	4
dojíždí z jiných okresů celkem	1	-	-	1	-	-	-	-	-	1	1	1	2
dojíždějící do obce úhrnem	5	2	-	2	-	-	2	1	-	1	1	1	6
39. Chotětov													
obec vyjíždky:													
dojíždí v rámci okresu celkem	69	23	5	10	16	21	14	3	-	8	7	8	77
dojíždí z jiných okresů celkem	14	2	2	2	4	2	4	-	-	1	1	1	15
dojíždějící do obce úhrnem	83	25	7	12	20	23	18	3	-	9	8	9	92
40. Chudíř													
obec vyjíždky:													
dojíždí v rámci okresu celkem	4	2	-	-	2	2	-	-	-	-	-	-	4
dojíždí z jiných okresů celkem	2	1	-	-	1	-	1	-	-	2	2	2	4
dojíždějící do obce úhrnem	6	3	-	-	3	2	1	-	-	2	2	2	8

Tab. č. 716 Obyvatelstvo dojíždějící do zaměstnání a do školy podle pohlaví, věku a podle obce dojíždky a obce vyjíždky

Okres Mladá Boleslav

Obec dojíždky obec vyjíždky	Zaměstnané osoby dojíždějící do zaměstnání									Žáci, studenti, učni			Dojíždějící úhrnem
	celkem	z toho ženy	v tom ve věku							celkem	z toho ve věku 6 - 14 let	dojíždí denně	
			15 - 24	25 - 29	30 - 39	40 - 49	50 - 59	60 +	nejz.				
41. Jabkenice													
obec vyjíždky:													
Charvatce	15	8	1	5	5	2	2	-	-	-	-	-	15
dojíždí v rámci okresu celkem	28	10	3	6	9	4	6	-	-	-	-	-	28
dojíždí z jiných okresů celkem	5	1	1	1	-	1	1	1	-	-	-	-	5
dojíždějící do obce úhrnem	33	11	4	7	9	5	7	1	-	-	-	-	33
42. Jivina													
obec vyjíždky:													
dojíždí v rámci okresu celkem	19	7	3	1	3	2	8	2	-	5	5	5	24
dojíždí z jiných okresů celkem	2	-	-	-	1	-	1	-	-	1	1	1	3
dojíždějící do obce úhrnem	21	7	3	1	4	2	9	2	-	6	6	6	27
43. Jizerní Vteln													
obec vyjíždky:													
Mladá Boleslav	20	9	2	2	3	7	5	1	-	-	-	-	20
dojíždí v rámci okresu celkem	84	38	10	9	17	24	23	1	-	1	1	-	85
dojíždí z jiných okresů celkem	2	1	-	-	1	-	-	1	-	4	4	2	6
dojíždějící do obce úhrnem	86	39	10	9	18	24	23	2	-	5	5	2	91
44. Josefův Důl													
obec vyjíždky:													
Mladá Boleslav	21	9	1	3	8	2	7	-	-	3	-	2	24
dojíždí v rámci okresu celkem	44	24	6	6	10	8	13	1	-	7	-	5	51
dojíždí z jiných okresů celkem	10	2	2	-	3	3	2	-	-	3	-	3	13
dojíždějící do obce úhrnem	54	26	8	6	13	11	15	1	-	10	-	8	64
45. Katusice													
obec vyjíždky:													
Mladá Boleslav	12	3	2	3	2	4	1	-	-	-	-	-	12
Bělá pod Bezdězem	17	6	6	-	4	6	-	1	-	1	1	1	18
dojíždí v rámci okresu celkem	91	33	18	13	22	19	16	3	-	28	28	27	119
dojíždí z jiných okresů celkem	36	4	5	6	10	8	6	1	-	-	-	-	36
dojíždějící do obce úhrnem	127	37	23	19	32	27	22	4	-	28	28	27	155
46. Klášter Hradiště nad Jizerou													
obec vyjíždky:													
Jivina	10	5	3	-	5	1	1	-	-	2	2	2	12
Mnichovo Hradiště	32	10	2	4	12	7	5	2	-	-	-	-	32
dojíždí v rámci okresu celkem	79	35	7	10	25	16	16	5	-	7	7	7	86
dojíždí z jiných okresů celkem	7	1	1	1	2	1	2	-	-	-	-	-	7
dojíždějící do obce úhrnem	86	36	8	11	27	17	18	5	-	7	7	7	93
47. Kluky													
obec vyjíždky:													
dojíždí v rámci okresu celkem	4	1	2	-	1	1	-	-	-	-	-	-	4
dojíždí z jiných okresů celkem	2	1	-	-	1	1	-	-	-	-	-	-	2
dojíždějící do obce úhrnem	6	2	2	-	2	2	-	-	-	-	-	-	6

Tab. č. 716 Obyvatelstvo dojíždějící do zaměstnání a do školy podle pohlaví, věku a podle obce dojížděky a obce vyjížděky

Okres Mladá Boleslav

Obec dojížděky obec vyjížděky	Zaměstnané osoby dojíždějící do zaměstnání									Žáci, studenti, učni			Dojíždějící úhrnem
	celkem	z toho ženy	v tom ve věku							celkem	z toho ve věku 6 - 14 let	dojíždí denně	
			15 - 24	25 - 29	30 - 39	40 - 49	50 - 59	60 +	nezj.				
<b>48. Kněžmost</b>													
obec vyjížděky:													
Mladá Boleslav	32	11	4	6	9	6	6	1	-	3	3	3	35
Bakov nad Jizerou	28	8	3	5	6	9	4	1	-	-	-	-	28
Boseň	47	20	3	7	13	14	9	1	-	19	18	17	66
Branžež	22	11	1	4	6	4	6	1	-	13	12	12	35
Mnichovo Hradiště	84	31	9	8	28	25	12	2	-	2	2	2	86
dojíždí v rámci okresu celkem	281	99	28	40	72	80	51	10	-	49	46	46	330
dojíždí z jiných okresů celkem													
Hl.m. Praha	11	5	1	4	5	1	-	-	-	-	-	-	11
Stráž pod Ralskem	14	7	5	-	3	5	1	-	-	-	-	-	14
Liberec	11	2	1	1	3	4	1	1	-	-	-	-	11
Jičín	34	12	7	3	8	9	7	-	-	-	-	-	34
Sobotka	16	9	3	1	5	3	4	-	-	-	-	-	16
dojíždí z jiných okresů celkem	154	57	27	23	41	38	24	1	-	-	-	-	154
dojíždějící do obce úhrnem	435	156	55	63	113	118	75	11	-	49	46	46	484
<b>49. Kobylnice</b>													
obec vyjížděky:													
dojíždí v rámci okresu celkem	10	5	3	1	2	2	2	-	-	-	-	-	10
dojíždí z jiných okresů celkem	-	-	-	-	-	-	-	-	-	-	-	-	-
dojíždějící do obce úhrnem	10	5	3	1	2	2	2	-	-	-	-	-	10
<b>50. Kochánky</b>													
obec vyjížděky:													
dojíždí v rámci okresu celkem	4	1	-	-	-	1	2	1	-	-	-	-	4
dojíždí z jiných okresů celkem	3	3	1	-	-	-	2	-	-	-	-	-	3
dojíždějící do obce úhrnem	7	4	1	-	-	1	4	1	-	-	-	-	7
<b>51. Kolomuty</b>													
obec vyjížděky:													
dojíždí v rámci okresu celkem	9	1	2	2	4	1	-	-	-	-	-	-	9
dojíždí z jiných okresů celkem	-	-	-	-	-	-	-	-	-	-	-	-	-
dojíždějící do obce úhrnem	9	1	2	2	4	1	-	-	-	-	-	-	9
<b>52. Kosmonosy</b>													
obec vyjížděky:													
Mladá Boleslav	823	466	79	95	194	214	198	43	-	96	92	92	919
Bakov nad Jizerou	71	35	5	12	11	23	19	1	-	7	7	7	78
Bělá pod Bezdězem	22	7	3	6	7	3	3	-	-	-	-	-	22
Benátky nad Jizerou	27	10	3	2	6	8	7	1	-	-	-	-	27
Dobruška	35	8	4	6	7	11	7	-	-	1	1	1	36
Dolní Bousov	21	6	2	4	4	4	5	2	-	-	-	-	21
Hrdlořezy	10	5	-	2	1	5	2	-	-	-	-	-	10
Josefův Důl	13	4	3	2	2	4	2	-	-	1	1	1	14
Kněžmost	17	4	1	2	6	6	2	-	-	5	5	5	22
Mnichovo Hradiště	100	42	21	12	17	28	21	1	-	-	-	-	100
dojíždí v rámci okresu celkem	1373	680	147	182	297	366	325	56	-	154	148	149	1527
dojíždí z jiných okresů celkem													
Hl.m. Praha	16	6	1	5	3	3	2	2	-	-	-	-	16



Tab. č. 716 Obyvatelstvo dojíždějící do zaměstnání a do školy podle pohlaví, věku a podle obce dojíždějí a obce vyjíždějí

Okres Mladá Boleslav

Obec dojíždějí obce vyjíždějí	Zaměstnané osoby dojíždějící do zaměstnání									Žáci, studenti, učni			Dojíždějící úhrnem
	celkem	z toho ženy	v tom ve věku							celkem	z toho ve věku 6 - 14 let	dojíždí denně	
			15 - 24	25 - 29	30 - 39	40 - 49	50 - 59	60 +	nezj.				
Mimoň	10	1	3	2	4	1	-	-	-	-	-	-	10
Liberec	10	-	1	1	4	2	2	-	-	-	-	-	10
dojíždí z jiných okresů celkem	190	43	35	44	47	38	23	3	-	6	5	1	196
dojíždějící do obce úhrnem	1563	723	182	226	344	404	348	59	-	160	153	150	1723
53. Kosořice													
obec vyjíždějí:													
dojíždí v rámci okresu celkem	16	10	2	2	4	4	4	-	-	-	-	-	16
dojíždí z jiných okresů celkem	5	1	1	2	1	1	-	-	-	-	-	-	5
dojíždějící do obce úhrnem	21	11	3	4	5	5	4	-	-	-	-	-	21
54. Kostelní Hlavno													
obec vyjíždějí:													
Hlavenec	14	5	1	1	2	9	1	-	-	4	4	4	18
Sudovo Hlavno	20	15	-	2	3	7	8	-	-	8	8	7	28
dojíždí v rámci okresu celkem	42	24	1	4	7	19	11	-	-	12	12	11	54
dojíždí z jiných okresů celkem	11	4	1	4	3	-	3	-	-	1	1	-	12
dojíždějící do obce úhrnem	53	28	2	8	10	19	14	-	-	13	13	11	66
55. Košátky													
obec vyjíždějí:													
dojíždí v rámci okresu celkem	2	2	1	1	-	-	-	-	-	-	-	-	2
dojíždí z jiných okresů celkem	2	-	-	-	1	-	1	-	-	-	-	-	2
dojíždějící do obce úhrnem	4	2	1	1	1	-	1	-	-	-	-	-	4
56. Kovář													
obec vyjíždějí:													
dojíždí v rámci okresu celkem	19	9	4	3	2	6	3	1	-	1	-	1	20
dojíždí z jiných okresů celkem	1	-	-	-	-	1	-	-	-	-	-	-	1
dojíždějící do obce úhrnem	20	9	4	3	2	7	3	1	-	1	-	1	21
57. Kovanec													
obec vyjíždějí:													
dojíždí v rámci okresu celkem	11	-	2	4	4	1	-	-	-	-	-	-	11
dojíždí z jiných okresů celkem	7	-	-	2	4	-	1	-	-	-	-	-	7
dojíždějící do obce úhrnem	18	-	2	6	8	1	1	-	-	-	-	-	18
58. Krásná Ves													
obec vyjíždějí:													
dojíždí v rámci okresu celkem	14	4	-	-	1	5	8	-	-	-	-	-	14
dojíždí z jiných okresů celkem	1	1	-	-	-	1	-	-	-	-	-	-	1
dojíždějící do obce úhrnem	15	5	-	-	1	6	8	-	-	-	-	-	15
59. Krnsko													
obec vyjíždějí:													
Mladá Boleslav	17	6	2	2	6	5	2	-	-	1	1	1	18
dojíždí v rámci okresu celkem	83	43	6	14	25	18	19	1	-	27	27	26	110
dojíždí z jiných okresů celkem	8	1	3	1	1	2	1	-	-	17	17	12	25
dojíždějící do obce úhrnem	91	44	9	15	26	20	20	1	-	44	44	38	135

Tab. č. 716 Obyvatelstvo dojíždějící do zaměstnání a do školy podle pohlaví, věku a podle obce dojížděky a obce vyjížděky

Okres Mladá Boleslav

Obec dojížděky obec vyjížděky	Zaměstnané osoby dojíždějící do zaměstnání									Žáci, studenti, učni			Dojíždějící úhrnem
	celkem	z toho ženy	v tom ve věku							celkem	z toho ve věku 6 - 14 let	dojíždí denně	
			15 - 24	25 - 29	30 - 39	40 - 49	50 - 59	60 +	nejz.				
60. Kropáčova Vrutice													
obec vyjížděky:													
dojíždí v rámci okresu celkem	37	17	7	2	11	9	6	2	-	3	2	2	40
dojíždí z jiných okresů celkem	14	2	3	-	4	5	-	2	-	1	-	1	15
dojíždějící do obce úhrnem	51	19	10	2	15	14	6	4	-	4	2	3	55
61. Ledce													
obec vyjížděky:													
dojíždí v rámci okresu celkem	19	11	3	3	4	6	3	-	-	-	-	-	19
dojíždí z jiných okresů celkem	9	6	3	3	2	1	-	-	-	-	-	-	9
dojíždějící do obce úhrnem	28	17	6	6	6	7	3	-	-	-	-	-	28
62. Lhotky													
obec vyjížděky:													
dojíždí v rámci okresu celkem	3	1	-	-	1	-	2	-	-	-	-	-	3
dojíždí z jiných okresů celkem	2	1	-	-	1	-	1	-	-	-	-	-	2
dojíždějící do obce úhrnem	5	2	-	-	2	-	3	-	-	-	-	-	5
63. Lipník													
obec vyjížděky:													
Čachovice	14	9	1	2	4	5	2	-	-	-	-	-	14
dojíždí v rámci okresu celkem	38	18	2	6	14	10	6	-	-	6	4	2	44
dojíždí z jiných okresů celkem	25	6	2	3	5	8	7	-	-	8	6	6	33
dojíždějící do obce úhrnem	63	24	4	9	19	18	13	-	-	14	10	8	77
64. Loukov													
obec vyjížděky:													
Mnichovo Hradiště	12	5	3	-	1	6	2	-	-	3	-	3	15
Žďár	31	21	3	2	7	10	9	-	-	-	-	-	31
dojíždí v rámci okresu celkem	53	30	9	3	9	18	14	-	-	26	-	21	79
dojíždí z jiných okresů celkem	38	7	8	5	6	9	10	-	-	23	1	8	61
dojíždějící do obce úhrnem	91	37	17	8	15	27	24	-	-	49	1	29	140
65. Loukovec													
obec vyjížděky:													
Chocnějovice	19	8	2	2	4	4	5	2	-	8	3	6	27
Mnichovo Hradiště	16	4	-	-	6	3	6	1	-	18	-	16	34
Sezemice	13	4	-	2	2	3	5	1	-	3	3	3	16
dojíždí v rámci okresu celkem	80	24	3	5	15	22	30	5	-	97	11	75	177
dojíždí z jiných okresů celkem	7	1	-	1	1	3	2	-	-	119	-	45	126
dojíždějící do obce úhrnem	87	25	3	6	16	25	32	5	-	216	11	120	303
66. Luštěnice													
obec vyjížděky:													
Mladá Boleslav	25	9	5	5	6	3	5	1	-	-	-	-	25
Čachovice	12	4	1	2	2	3	4	-	-	-	-	-	12
Dobrovice	12	5	-	2	3	6	1	-	-	-	-	-	12
Smilovice	31	17	1	1	6	6	14	3	-	41	37	41	72
dojíždí v rámci okresu celkem	151	71	14	18	32	44	37	6	-	43	39	43	194
dojíždí z jiných okresů celkem	22	7	-	7	4	5	6	-	-	1	1	1	23

Tab. č. 716 Obyvatelstvo dojíždějící do zaměstnání a do školy podle pohlaví, věku a podle obce dojíždky a obce vyjíždky

Okres Mladá Boleslav

Obec dojíždky obec vyjíždky	Zaměstnané osoby dojíždějící do zaměstnání									Žáci, studenti, učni			Dojíždějící úhrnem
	celkem	z toho ženy	v tom ve věku						celkem	z toho ve věku 6 - 14 let	dojíždí denně		
			15 - 24	25 - 29	30 - 39	40 - 49	50 - 59	60 +				nejz.	
dojíždějící do obce úhrnem	173	78	14	25	36	49	43	6	-	44	40	44	217
67. Mečeříž													
obec vyjíždky:													
Dolní Slivno	10	5	-	-	1	6	3	-	-	-	-	-	10
Kropáčova Vrutice	18	4	2	1	2	6	7	-	-	-	-	-	18
dojíždí v rámci okresu celkem	47	16	4	3	9	17	13	1	-	-	-	-	47
dojíždí z jiných okresů celkem	4	2	-	1	1	2	-	-	-	-	-	-	4
dojíždějící do obce úhrnem	51	18	4	4	10	19	13	1	-	-	-	-	51
68. Mnichovo Hradiště													
obec vyjíždky:													
Mladá Boleslav	106	46	15	15	29	24	21	2	-	38	3	37	144
Bakov nad Jizerou	142	68	8	10	32	40	49	3	-	55	21	54	197
Bělá pod Bezdězem	16	9	6	2	4	3	1	-	-	14	5	14	30
Bílá Hlína	10	6	1	2	1	4	2	-	-	4	4	4	14
Boseň	34	14	3	2	12	11	6	-	-	25	24	20	59
Branžež	10	2	-	3	2	2	2	1	-	1	-	1	11
Březina	40	20	5	10	8	11	5	1	-	25	16	25	65
Dobšín	13	6	1	1	3	6	2	-	-	2	2	2	15
Dolní Krupá	16	5	2	1	3	5	4	1	-	16	12	16	32
Horní Bukovina	40	18	8	3	6	14	9	-	-	10	6	9	50
Chocnějovice	42	22	7	5	14	12	4	-	-	44	36	43	86
Jívina	64	34	15	7	12	18	12	-	-	24	19	24	88
Klášteř Hradiště nad Jizerou	74	33	12	7	18	21	14	2	-	54	42	53	128
Kněžmost	72	40	11	10	16	20	11	4	-	20	14	19	92
Kosmonosy	17	8	1	1	4	6	4	1	-	9	3	9	26
Loukov	17	8	2	-	3	7	5	-	-	13	12	12	30
Loukovec	16	12	2	5	4	3	2	-	-	16	14	15	32
Mohelnice nad Jizerou	10	7	-	-	3	3	4	-	-	7	6	7	17
Mukařov	18	8	1	3	5	5	4	-	-	13	10	12	31
Ptýrov	17	8	2	1	3	7	4	-	-	11	10	11	28
Rokytá	18	8	1	5	6	6	-	-	-	23	19	23	41
Strážiště	12	7	1	1	3	7	-	-	-	4	4	4	16
Žďár	69	22	2	6	17	25	17	2	-	45	38	44	114
dojíždí v rámci okresu celkem	955	433	112	115	224	284	202	18	-	496	337	480	1451
Hl.m. Praha	22	8	-	3	6	6	5	2	-	8	7	3	30
Jablonec nad Nisou	13	-	1	-	1	2	9	-	-	-	-	-	13
Liberec	37	10	3	6	6	10	11	1	-	1	-	1	38
Příšovice	21	6	3	1	7	4	6	-	-	1	-	1	22
Turnov	24	8	3	2	8	5	5	1	-	3	1	2	27
Sobotka	12	12	1	1	4	4	2	-	-	-	-	-	12
dojíždí z jiných okresů celkem	257	81	36	38	64	56	56	7	-	45	26	33	302
dojíždějící do obce úhrnem	1212	514	148	153	288	340	258	25	-	541	363	513	1753

Tab. č. 716 Obyvatelstvo dojíždějící do zaměstnání a do školy podle pohlaví, věku a podle obce dojížděky a obce vyjížděky

Okres Mladá Boleslav

Obec dojížděky obec vyjížděky	Zaměstnané osoby dojíždějící do zaměstnání									Žáci, studenti, učni			Dojíždějící úhrnem	
	celkem	z toho ženy	v tom ve věku							celkem	z toho ve věku 6 - 14 let	dojíždí denně		
			15 - 24	25 - 29	30 - 39	40 - 49	50 - 59	60 +	nejz.					
69. Mohelnice nad Jizerou														
obec vyjížděky:														
dojíždí v rámci okresu celkem	4	3	1	1	-	-	2	-	-	-	-	-	-	4
dojíždí z jiných okresů celkem	2	-	-	-	1	-	-	1	-	-	1	1	1	3
dojíždějící do obce úhrnem	6	3	1	1	1	-	2	1	-	-	1	1	1	7
70. Mukařov														
obec vyjížděky:														
dojíždí v rámci okresu celkem	19	9	4	3	5	3	3	1	-	-	-	-	-	19
dojíždí z jiných okresů celkem	1	1	-	-	1	-	-	-	-	-	-	-	-	1
dojíždějící do obce úhrnem	20	10	4	3	6	3	3	1	-	-	-	-	-	20
71. Němčice														
obec vyjížděky:														
dojíždí v rámci okresu celkem	4	-	-	-	3	-	-	1	-	-	-	-	-	4
dojíždí z jiných okresů celkem	1	-	1	-	-	-	-	-	-	-	-	-	-	1
dojíždějící do obce úhrnem	5	-	1	-	3	-	-	1	-	-	-	-	-	5
72. Nemyslovice														
obec vyjížděky:														
dojíždí v rámci okresu celkem	1	1	-	-	-	1	-	-	-	-	-	-	-	1
dojíždí z jiných okresů celkem	-	-	-	-	-	-	-	-	-	-	-	-	-	-
dojíždějící do obce úhrnem	1	1	-	-	-	1	-	-	-	-	-	-	-	1
73. Nepřevázka														
obec vyjížděky:														
Mladá Boleslav	16	3	2	1	2	7	3	1	-	-	-	-	-	16
dojíždí v rámci okresu celkem	36	6	7	6	7	9	6	1	-	-	-	-	-	36
dojíždí z jiných okresů celkem	4	2	2	-	1	-	1	-	-	-	-	-	-	4
dojíždějící do obce úhrnem	40	8	9	6	8	9	7	1	-	-	-	-	-	40
74. Neveklovice														
obec vyjížděky:														
dojíždí v rámci okresu celkem	2	-	-	-	-	1	1	-	-	-	-	-	-	2
dojíždí z jiných okresů celkem	-	-	-	-	-	-	-	-	-	-	-	-	-	-
dojíždějící do obce úhrnem	2	-	-	-	-	1	1	-	-	-	-	-	-	2
75. Niměřice														
obec vyjížděky:														
dojíždí v rámci okresu celkem	38	26	4	6	8	11	8	1	-	-	-	-	-	38
dojíždí z jiných okresů celkem	11	2	1	1	1	2	4	2	-	-	-	-	-	11
dojíždějící do obce úhrnem	49	28	5	7	9	13	12	3	-	-	-	-	-	49
76. Nová Telib														
obec vyjížděky:														
dojíždí v rámci okresu celkem	5	1	-	-	-	3	1	1	-	-	-	-	-	5
dojíždí z jiných okresů celkem	2	-	-	-	2	-	-	-	-	-	-	-	-	2
dojíždějící do obce úhrnem	7	1	-	-	2	3	1	1	-	-	-	-	-	7
77. Nová Ves u Bakova														
obec vyjížděky:														
dojíždí v rámci okresu celkem	9	4	2	-	2	4	1	-	-	-	-	-	-	9

Tab. č. 716 Obyvatelstvo dojíždějící do zaměstnání a do školy podle pohlaví, věku a podle obce dojížděky a obce vyjížděky

Okres Mladá Boleslav

Obec dojížděky obec vyjížděky	Zaměstnané osoby dojíždějící do zaměstnání									Žáci, studenti, učni			Dojíždějící úhrnem
	celkem	z toho ženy	v tom ve věku							celkem	z toho ve věku 6 - 14 let	dojíždí denně	
			15 - 24	25 - 29	30 - 39	40 - 49	50 - 59	60 +	nejz.				
dojíždí z jiných okresů celkem	3	-	-	1	1	1	-	-	-	-	-	-	3
dojíždějící do obce úhrnem	12	4	2	1	3	5	1	-	-	-	-	-	12
<b>78. Obrubce</b>													
obec vyjížděky:													
dojíždí v rámci okresu celkem	6	-	-	1	2	1	2	-	-	-	-	-	6
dojíždí z jiných okresů celkem	2	-	-	1	-	-	-	1	-	1	1	1	3
dojíždějící do obce úhrnem	8	-	-	2	2	1	2	1	-	1	1	1	9
<b>79. Obruby</b>													
obec vyjížděky:													
dojíždí v rámci okresu celkem	27	7	4	6	9	6	2	-	-	1	1	1	28
dojíždí z jiných okresů celkem	7	1	1	4	1	-	-	1	-	-	-	-	7
dojíždějící do obce úhrnem	34	8	5	10	10	6	2	1	-	1	1	1	35
<b>80. Pěčice</b>													
obec vyjížděky:													
dojíždí v rámci okresu celkem	5	2	-	1	1	3	-	-	-	1	-	1	6
dojíždí z jiných okresů celkem	1	1	-	-	-	1	-	-	-	1	-	-	2
dojíždějící do obce úhrnem	6	3	-	1	1	4	-	-	-	2	-	1	8
<b>81. Pětikozly</b>													
obec vyjížděky:													
dojíždí v rámci okresu celkem	2	-	-	1	-	1	-	-	-	-	-	-	2
dojíždí z jiných okresů celkem	1	-	-	-	-	1	-	-	-	-	-	-	1
dojíždějící do obce úhrnem	3	-	-	1	-	2	-	-	-	-	-	-	3
<b>82. Petkovy</b>													
obec vyjížděky:													
dojíždí v rámci okresu celkem	3	1	-	1	1	1	-	-	-	1	1	1	4
dojíždí z jiných okresů celkem	1	-	-	-	-	-	1	-	-	-	-	-	1
dojíždějící do obce úhrnem	4	1	-	1	1	1	1	-	-	1	1	1	5
<b>83. Písková Lhota</b>													
obec vyjížděky:													
Mladá Boleslav	10	3	3	-	1	4	2	-	-	-	-	-	10
dojíždí v rámci okresu celkem	21	6	6	1	5	5	3	1	-	-	-	-	21
dojíždí z jiných okresů celkem	10	3	-	1	3	4	2	-	-	1	1	1	11
dojíždějící do obce úhrnem	31	9	6	2	8	9	5	1	-	1	1	1	32
<b>84. Plazy</b>													
obec vyjížděky:													
Mladá Boleslav	153	66	38	26	34	36	19	-	-	-	-	-	153
Bakov nad Jizerou	11	1	1	1	2	6	1	-	-	-	-	-	11
Dolní Bousov	15	7	7	3	3	-	2	-	-	-	-	-	15
Kosmonosy	18	3	4	4	2	3	5	-	-	-	-	-	18
Mnichovo Hradiště	20	6	7	3	3	2	4	1	-	-	-	-	20
Řepov	10	6	5	-	-	1	3	1	-	-	-	-	10
dojíždí v rámci okresu celkem	356	142	100	50	76	77	49	4	-	-	-	-	356
Mcely	11	9	5	-	1	5	-	-	-	-	-	-	11
Libáň	14	5	-	5	4	3	2	-	-	-	-	-	14

Tab. č. 716 Obyvatelstvo dojíždějící do zaměstnání a do školy podle pohlaví, věku a podle obce dojíždky a obce vyjíždky

Okres Mladá Boleslav

Obec dojíždky obec vyjíždky	Zaměstnané osoby dojíždějící do zaměstnání									Žáci, studenti, učni			Dojíždějící úhrnem
	celkem	z toho ženy	v tom ve věku							celkem	z toho ve věku 6 - 14 let	dojíždí denně	
			15 - 24	25 - 29	30 - 39	40 - 49	50 - 59	60 +	nezj.				
dojíždí z jiných okresů celkem	152	53	25	30	33	31	33	-	-	-	-	-	152
dojíždějící do obce úhrnem	508	195	125	80	109	108	82	4	-	-	-	-	508
<b>85. Plužná</b>													
obec vyjíždky:													
dojíždí v rámci okresu celkem	6	2	1	1	1	-	3	-	-	-	-	-	6
dojíždí z jiných okresů celkem	1	1	-	-	1	-	-	-	-	-	-	-	1
dojíždějící do obce úhrnem	7	3	1	1	2	-	3	-	-	-	-	-	7
<b>86. Prodašice</b>													
obec vyjíždky:													
Dobrovice	11	4	1	1	1	7	1	-	-	-	-	-	11
dojíždí v rámci okresu celkem	27	19	1	2	8	10	6	-	-	-	-	-	27
Dětenice	10	10	1	1	2	5	1	-	-	-	-	-	10
dojíždí z jiných okresů celkem	29	27	6	4	6	8	5	-	-	-	-	-	29
dojíždějící do obce úhrnem	56	46	7	6	14	18	11	-	-	-	-	-	56
<b>87. Předměřice nad Jizerou</b>													
obec vyjíždky:													
Benátky nad Jizerou	19	6	1	3	4	4	7	-	-	-	-	-	19
dojíždí v rámci okresu celkem	46	15	3	8	6	10	19	-	-	9	9	7	55
dojíždí z jiných okresů celkem	20	5	3	-	6	7	4	-	-	3	3	1	23
dojíždějící do obce úhrnem	66	20	6	8	12	17	23	-	-	12	12	8	78
<b>88. Přepeře</b>													
obec vyjíždky:													
Dolní Bousov	21	5	2	1	5	3	9	1	-	-	-	-	21
dojíždí v rámci okresu celkem	40	13	2	4	9	8	13	4	-	-	-	-	40
dojíždí z jiných okresů celkem	3	2	-	1	-	2	-	-	-	-	-	-	3
dojíždějící do obce úhrnem	43	15	2	5	9	10	13	4	-	-	-	-	43
<b>89. Ptýrov</b>													
obec vyjíždky:													
dojíždí v rámci okresu celkem	6	2	1	3	-	2	-	-	-	-	-	-	6
dojíždí z jiných okresů celkem	1	-	-	-	-	-	1	-	-	-	-	-	1
dojíždějící do obce úhrnem	7	2	1	3	-	2	1	-	-	-	-	-	7
<b>90. Rabakov</b>													
obec vyjíždky:													
dojíždí v rámci okresu celkem	3	-	1	1	-	-	1	-	-	-	-	-	3
dojíždí z jiných okresů celkem	-	-	-	-	-	-	-	-	-	-	-	-	-
dojíždějící do obce úhrnem	3	-	1	1	-	-	1	-	-	-	-	-	3
<b>91. Rohatsko</b>													
obec vyjíždky:													
dojíždí v rámci okresu celkem	4	3	1	1	-	2	-	-	-	-	-	-	4
dojíždí z jiných okresů celkem	-	-	-	-	-	-	-	-	-	-	-	-	-
dojíždějící do obce úhrnem	4	3	1	1	-	2	-	-	-	-	-	-	4
<b>92. Rokytá</b>													
obec vyjíždky:													
dojíždí v rámci okresu celkem	3	1	-	-	1	1	1	-	-	-	-	-	3

Tab. č. 716 Obyvatelstvo dojíždějící do zaměstnání a do školy podle pohlaví, věku a podle obce dojíždky a obce vyjíždky

Okres Mladá Boleslav

Obec dojíždky obec vyjíždky	Zaměstnané osoby dojíždějící do zaměstnání									Žáci, studenti, učni			Dojíždějící úhrnem
	celkem	z toho ženy	v tom ve věku						celkem	z toho ve věku 6 - 14 let	dojíždí denně		
			15 - 24	25 - 29	30 - 39	40 - 49	50 - 59	60 +				nejz.	
dojíždí z jiných okresů celkem	1	-	1	-	-	-	-	-	-	-	-	-	1
dojíždějící do obce úhrnem	4	1	1	-	1	1	1	1	-	-	-	-	4
<b>93. Rokytovec</b>													
obec vyjíždky:													
dojíždí v rámci okresu celkem	14	7	3	4	3	3	1	-	-	-	-	-	14
dojíždí z jiných okresů celkem	-	-	-	-	-	-	-	-	-	-	-	-	-
dojíždějící do obce úhrnem	14	7	3	4	3	3	1	-	-	-	-	-	14
<b>94. Řepov</b>													
obec vyjíždky:													
Mladá Boleslav	327	179	67	55	88	66	48	3	-	-	-	-	327
Bakov nad Jizerou	29	14	3	4	5	12	4	1	-	-	-	-	29
Březno	18	10	1	5	1	6	4	1	-	-	-	-	18
Dobrovice	15	7	2	7	3	2	1	-	-	-	-	-	15
Dolní Bousov	38	21	7	8	12	8	3	-	-	-	-	-	38
Kosmonosy	25	13	8	3	2	7	5	-	-	-	-	-	25
Luštěnice	17	13	5	5	5	2	-	-	-	-	-	-	17
Mnichovo Hradiště	15	4	5	1	1	3	5	-	-	-	-	-	15
Plazy	11	6	1	1	4	1	4	-	-	-	-	-	11
dojíždí v rámci okresu celkem	674	361	137	116	161	157	97	6	-	-	-	-	674
Dětenice	14	7	2	2	4	5	1	-	-	-	-	-	14
Sobotka	26	16	7	5	6	2	6	-	-	-	-	-	26
dojíždí z jiných okresů celkem	160	67	42	31	34	34	19	-	-	-	-	-	160
dojíždějící do obce úhrnem	834	428	179	147	195	191	116	6	-	-	-	-	834
<b>95. Sedlec</b>													
obec vyjíždky:													
dojíždí v rámci okresu celkem	3	-	-	-	1	2	-	-	-	-	-	-	3
dojíždí z jiných okresů celkem	4	1	-	1	2	1	-	-	-	1	1	1	5
dojíždějící do obce úhrnem	7	1	-	1	3	3	-	-	-	1	1	1	8
<b>96. Semčice</b>													
obec vyjíždky:													
Mladá Boleslav	10	4	2	2	1	3	1	1	-	-	-	-	10
Dobrovice	30	20	1	2	8	10	6	3	-	13	13	13	43
dojíždí v rámci okresu celkem	72	42	7	7	15	25	14	4	-	139	123	138	211
dojíždí z jiných okresů celkem	15	2	3	1	4	3	4	-	-	-	-	-	15
dojíždějící do obce úhrnem	87	44	10	8	19	28	18	4	-	139	123	138	226
<b>97. Sezemice</b>													
obec vyjíždky:													
dojíždí v rámci okresu celkem	1	-	-	-	-	-	1	-	-	-	-	-	1
dojíždí z jiných okresů celkem	-	-	-	-	-	-	-	-	-	-	-	-	-
dojíždějící do obce úhrnem	1	-	-	-	-	-	1	-	-	-	-	-	1
<b>98. Skalsko</b>													
obec vyjíždky:													
Boreč	13	4	-	-	1	3	7	2	-	24	24	24	37
dojíždí v rámci okresu celkem	52	16	3	6	5	23	13	2	-	93	84	93	145

Tab. č. 716 Obyvatelstvo dojíždějící do zaměstnání a do školy podle pohlaví, věku a podle obce dojíždky a obce vyjíždky

Okres Mladá Boleslav

Obec dojíždky obec vyjíždky	Zaměstnané osoby dojíždějící do zaměstnání									Žáci, studenti, učni			Dojíždějící úhrnem
	celkem	z toho ženy	v tom ve věku							celkem	z toho ve věku 6 - 14 let	dojíždí denně	
			15 - 24	25 - 29	30 - 39	40 - 49	50 - 59	60 +	nejz.				
dojíždí z jiných okresů celkem	12	2	-	1	2	4	4	1	-	4	4	-	16
dojíždějící do obce úhrnem	64	18	3	7	7	27	17	3	-	97	88	93	161
99. Skorkov													
obec vyjíždky:													
dojíždí v rámci okresu celkem	7	-	3	-	2	2	-	-	-	2	2	2	9
dojíždí z jiných okresů celkem	12	-	2	3	4	2	1	-	-	-	-	-	12
dojíždějící do obce úhrnem	19	-	5	3	6	4	1	-	-	2	2	2	21
100. Smilovice													
obec vyjíždky:													
Mladá Boleslav	10	4	2	2	2	3	1	-	-	1	1	-	11
Luštěnice	22	7	3	2	4	7	5	1	-	-	-	-	22
dojíždí v rámci okresu celkem	59	22	5	7	14	19	11	3	-	1	1	-	60
dojíždí z jiných okresů celkem	6	1	-	-	2	2	1	1	-	-	-	-	6
dojíždějící do obce úhrnem	65	23	5	7	16	21	12	4	-	1	1	-	66
101. Sojovice													
obec vyjíždky:													
dojíždí v rámci okresu celkem	9	5	-	-	2	1	4	2	-	8	8	8	17
dojíždí z jiných okresů celkem	23	10	2	1	7	8	4	1	-	3	3	3	26
dojíždějící do obce úhrnem	32	15	2	1	9	9	8	3	-	11	11	11	43
102. Sovínky													
obec vyjíždky:													
Bezno	17	8	1	1	5	6	4	-	-	-	-	-	17
dojíždí v rámci okresu celkem	21	8	2	1	8	6	4	-	-	-	-	-	21
dojíždí z jiných okresů celkem	2	1	-	-	1	1	-	-	-	2	1	2	4
dojíždějící do obce úhrnem	23	9	2	1	9	7	4	-	-	2	1	2	25
103. Strašnov													
obec vyjíždky:													
dojíždí v rámci okresu celkem	7	1	-	1	3	2	1	-	-	-	-	-	7
dojíždí z jiných okresů celkem	-	-	-	-	-	-	-	-	-	-	-	-	-
dojíždějící do obce úhrnem	7	1	-	1	3	2	1	-	-	-	-	-	7
104. Strážiště													
obec vyjíždky:													
dojíždí v rámci okresu celkem	-	-	-	-	-	-	-	-	-	-	-	-	-
dojíždí z jiných okresů celkem	3	-	1	1	-	-	1	-	-	-	-	-	3
dojíždějící do obce úhrnem	3	-	1	1	-	-	1	-	-	-	-	-	3
105. Strenice													
obec vyjíždky:													
dojíždí v rámci okresu celkem	9	4	4	1	2	-	2	-	-	-	-	-	9
dojíždí z jiných okresů celkem	5	1	1	1	-	2	1	-	-	4	3	4	9
dojíždějící do obce úhrnem	14	5	5	2	2	2	3	-	-	4	3	4	18
106. Sudovo Hlavno													
obec vyjíždky:													
dojíždí v rámci okresu celkem	10	3	1	1	3	2	1	2	-	-	-	-	10
dojíždí z jiných okresů celkem	7	2	1	2	1	2	1	-	-	-	-	-	7



Tab. č. 716 Obyvatelstvo dojíždějící do zaměstnání a do školy podle pohlaví, věku a podle obce dojížděky a obce vyjížděky

Okres Mladá Boleslav

Obec dojížděky obec vyjížděky	Zaměstnané osoby dojíždějící do zaměstnání									Žáci, studenti, učni			Dojíždějící úhrnem
	celkem	z toho ženy	v tom ve věku							celkem	z toho ve věku 6 - 14 let	dojíždí denně	
			15 - 24	25 - 29	30 - 39	40 - 49	50 - 59	60 +	nejz.				
dojíždějící do obce úhrnem	17	5	2	3	4	4	2	2	-	-	-	-	17
107. Sukorady													
obec vyjížděky:													
Mladá Boleslav	17	6	2	4	3	4	4	-	-	-	-	-	17
dojíždí v rámci okresu celkem	63	18	13	8	12	17	13	-	-	-	-	-	63
dojíždí z jiných okresů celkem	18	4	5	2	4	6	1	-	-	-	-	-	18
dojíždějící do obce úhrnem	81	22	18	10	16	23	14	-	-	-	-	-	81
108. Tuřice													
obec vyjížděky:													
dojíždí v rámci okresu celkem	3	3	-	-	-	1	2	-	-	-	-	-	3
dojíždí z jiných okresů celkem	1	1	1	-	-	-	-	-	-	-	-	-	1
dojíždějící do obce úhrnem	4	4	1	-	-	1	2	-	-	-	-	-	4
109. Ujkovice													
obec vyjížděky:													
dojíždí v rámci okresu celkem	3	2	-	-	1	1	1	-	-	-	-	-	3
dojíždí z jiných okresů celkem	5	-	-	-	-	-	5	-	-	-	-	-	5
dojíždějící do obce úhrnem	8	2	-	-	1	1	6	-	-	-	-	-	8
110. Velké Všelisy													
obec vyjížděky:													
dojíždí v rámci okresu celkem	15	5	1	3	4	3	4	-	-	-	-	-	15
dojíždí z jiných okresů celkem	1	-	-	-	-	1	-	-	-	-	-	-	1
dojíždějící do obce úhrnem	16	5	1	3	4	4	4	-	-	-	-	-	16
111. Veselice													
obec vyjížděky:													
dojíždí v rámci okresu celkem	1	-	-	-	-	-	1	-	-	-	-	-	1
dojíždí z jiných okresů celkem	-	-	-	-	-	-	-	-	-	-	-	-	-
dojíždějící do obce úhrnem	1	-	-	-	-	-	1	-	-	-	-	-	1
112. Vinařice													
obec vyjížděky:													
dojíždí v rámci okresu celkem	12	5	3	3	2	4	-	-	-	-	-	-	12
dojíždí z jiných okresů celkem	21	1	4	3	7	7	-	-	-	-	-	-	21
dojíždějící do obce úhrnem	33	6	7	6	9	11	-	-	-	-	-	-	33
113. Vinec													
obec vyjížděky:													
Mladá Boleslav	13	5	1	3	1	4	4	-	-	-	-	-	13
dojíždí v rámci okresu celkem	26	8	1	7	6	6	6	-	-	-	-	-	26
dojíždí z jiných okresů celkem	1	-	-	-	1	-	-	-	-	-	-	-	1
dojíždějící do obce úhrnem	27	8	1	7	7	6	6	-	-	-	-	-	27
114. Vlčava													
obec vyjížděky:													
Čachovice	10	8	-	-	1	6	3	-	-	-	-	-	10
dojíždí v rámci okresu celkem	31	14	7	3	6	10	5	-	-	-	-	-	31
dojíždí z jiných okresů celkem	14	9	3	4	3	2	2	-	-	-	-	-	14
dojíždějící do obce úhrnem	45	23	10	7	9	12	7	-	-	-	-	-	45

Tab. č. 716 Obyvatelstvo dojíždějící do zaměstnání a do školy podle pohlaví, věku a podle obce dojíždky a obce vyjíždky

Okres Mladá Boleslav

Obec dojíždky obec vyjíždky	Zaměstnané osoby dojíždějící do zaměstnání									Žáci, studenti, učni			Dojíždějící úhrnem
	celkem	z toho ženy	v tom ve věku							celkem	z toho ve věku 6 - 14 let	dojíždí denně	
			15 - 24	25 - 29	30 - 39	40 - 49	50 - 59	60 +	nejz.				
115. Všejanya													
obec vyjíždky:													
Čachovice	10	5	2	2	3	1	2	-	-	-	-	-	10
dojíždí v rámci okresu celkem	19	11	3	3	5	5	3	-	-	-	-	-	19
dojíždí z jiných okresů celkem	16	11	4	3	6	3	-	-	-	-	-	-	16
dojíždějící do obce úhrnem	35	22	7	6	11	8	3	-	-	-	-	-	35
116. Zdětín													
obec vyjíždky:													
Benátky nad Jizerou	10	2	-	-	3	6	1	-	-	-	-	-	10
dojíždí v rámci okresu celkem	23	4	1	3	8	8	2	1	-	-	-	-	23
dojíždí z jiných okresů celkem	-	-	-	-	-	-	-	-	-	-	-	-	-
dojíždějící do obce úhrnem	23	4	1	3	8	8	2	1	-	-	-	-	23
117. Žďár													
obec vyjíždky:													
dojíždí v rámci okresu celkem	27	8	2	5	7	6	5	2	-	2	2	2	29
dojíždí z jiných okresů celkem	22	7	-	4	5	9	3	1	-	3	2	3	25
dojíždějící do obce úhrnem	49	15	2	9	12	15	8	3	-	5	4	5	54
118. Žerčice													
obec vyjíždky:													
dojíždí v rámci okresu celkem	6	1	1	-	1	3	1	-	-	-	-	-	6
dojíždí z jiných okresů celkem	-	-	-	-	-	-	-	-	-	-	-	-	-
dojíždějící do obce úhrnem	6	1	1	-	1	3	1	-	-	-	-	-	6
119. Židněves													
obec vyjíždky:													
dojíždí v rámci okresu celkem	27	15	3	5	6	9	3	1	-	-	-	-	27
dojíždí z jiných okresů celkem	2	-	1	-	-	-	1	-	-	-	-	-	2
dojíždějící do obce úhrnem	29	15	4	5	6	9	4	1	-	-	-	-	29
120. Nezjištěno													
obec vyjíždky:													
dojíždí v rámci okresu celkem	-	-	-	-	-	-	-	-	-	-	-	-	-
dojíždí z jiných okresů celkem	51	6	12	11	11	6	10	1	-	7	-	1	58
dojíždějící do obce úhrnem	51	6	12	11	11	6	10	1	-	7	-	1	58

Tab. č. 717 Zaměstnané osoby dojíždějící do zaměstnání podle odvětví ekonomické činnosti, času stráveného dojíždkou, frekvence dojíždky a podle obce dojíždky a obce vyjíždky

Okres Mladá Boleslav

Obec dojíždky Obec vyjíždky	Dojíždějící celkem	z toho odvětví ekonomické činnosti							z celkového počtu dojíždí denně	z toho čas v minutách			
		zemědělství lesnictví	průmysl	stavebnictví	obchod	doprava a teleko- munikace	školství	zdravot- nictví, soc. činnosti		- 14	15 - 29	30 - 59	60 +
Úhrn dojíždějících	31714	1198	17461	1814	2286	1990	833	1415	27680	3844	10202	11359	2187
v tom:													
dojíždí v rámci okresu	21669	1041	10985	1173	1711	1333	731	1204	20224	3477	9112	7056	510
dojíždí z jiných okresů kraje	2437	75	1398	178	166	208	29	43	2061	121	303	1100	529
v tom okres:													
Benešov	45	3	17	6	8	5	-	-	34	9	14	6	5
Beroun	15	-	2	7	2	-	1	1	8	-	-	4	4
Kladno	49	-	19	5	5	5	2	4	26	5	6	7	8
Kolín	109	2	51	7	12	13	2	2	73	4	8	28	33
Kutná Hora	62	1	33	11	3	4	-	1	17	1	1	3	12
Mělník	579	24	288	78	27	66	9	13	508	22	63	298	124
Nymburk	1331	31	898	50	83	94	9	14	1202	60	155	677	307
Praha-východ	181	11	68	7	22	13	5	8	157	17	51	67	19
Praha-západ	22	3	5	2	2	-	1	-	13	1	1	1	10
Příbram	26	-	8	2	2	8	-	-	14	1	3	4	6
Rakovník	18	-	9	3	-	-	-	-	9	1	1	5	1
dojíždí z jiných krajů	7608	82	5078	463	409	449	73	168	5395	246	787	3203	1148
Obec dojíždky:													
1. Mladá Boleslav													
obec vyjíždky:													
Bakov nad Jizerou	987	6	597	32	49	55	36	52	929	101	564	249	14
Bělá pod Bezdězem	693	2	449	33	46	29	12	35	650	28	250	351	20
Benátky nad Jizerou	849	3	438	33	75	33	16	53	797	31	268	467	30
Bezno	177	1	97	7	9	12	7	9	162	2	85	68	6
Bílá Hlína	11	-	9	-	1	-	-	-	10	-	7	3	-
Bitouchov	45	1	22	2	-	4	5	5	45	6	21	18	-
Boreč	59	-	36	3	5	-	1	1	55	2	6	44	3
Boseň	46	1	24	5	1	3	1	3	43	1	18	20	4
Bradlec	158	3	84	12	14	4	6	13	144	51	75	18	-
Branžež	26	2	13	1	1	2	1	4	23	1	6	14	2
Brodce	232	1	138	19	11	12	2	14	222	9	142	66	3
Březina	28	1	16	2	2	-	3	1	27	4	7	13	3
Březno	197	2	132	5	14	5	6	11	188	26	110	49	3
Březovice	34	-	17	4	2	3	2	-	31	1	6	21	3
Bukovno	173	2	96	11	10	9	3	13	165	5	97	60	-
Čtiměřice	32	1	16	3	1	1	1	2	29	2	19	8	-
Čachovice	124	1	79	3	7	9	1	3	118	4	20	85	9
Čistá	141	-	80	5	9	12	2	9	130	19	68	41	2
Dalovice	67	-	35	3	7	4	3	6	63	13	30	18	1
Dlouhá Lhota	92	-	59	1	7	3	1	2	88	10	42	35	1
Dobrovice	727	5	459	33	38	21	32	35	684	64	369	238	13
Dobšín	32	1	21	1	1	5	1	-	31	1	9	17	4
Dolní Bousov	453	2	296	24	29	22	5	14	415	7	152	243	12

Tab. č. 717 Zaměstnané osoby dojíždějící do zaměstnání podle odvětví ekonomické činnosti, času stráveného dojížděním, frekvence dojížděky a podle obce dojížděky a obce vyjížděky

Okres Mladá Boleslav

Obec dojížděky Obec vyjížděky	Dojíždějící celkem	z toho odvětví ekonomické činnosti							z celkového počtu dojíždí denně	z toho čas v minutách			
		zemědělství lesnictví	průmysl	stavebnictví	obchod	doprava a teleko- munikace	školství	zdravot- nictví, soc. činnosti		- 14	15 - 29	30 - 59	60 +
Dolní Krupá	14	2	9	-	-	1	-	-	13	1	6	5	-
Dolní Slivno	37	-	28	-	2	3	-	1	34	-	5	23	4
Dolní Stakory	63	1	33	5	5	2	1	3	62	6	44	11	1
Domousnice	58	1	35	4	1	5	1	3	52	1	20	29	2
Doubravička	23	-	13	-	2	1	-	3	22	1	3	16	2
Horky nad Jizerou	90	-	60	4	7	5	2	-	87	-	42	43	2
Horní Bukovina	28	1	15	4	3	1	-	1	24	1	8	13	2
Horní Slivno	19	-	9	4	1	3	-	-	19	1	-	14	4
Hrdlořezy	161	3	91	8	6	8	8	11	152	29	76	41	6
Hrušov	39	-	27	-	-	1	-	1	38	1	22	15	-
Husí Lhota	27	-	18	1	2	-	1	-	27	2	13	10	1
Charvatce	46	1	24	2	1	2	1	4	43	-	14	28	1
Chocnějovice	29	-	17	1	2	-	-	-	26	1	9	12	3
Chotětov	173	2	107	4	8	8	-	5	159	1	62	93	3
Chudíř	37	2	23	-	6	-	-	2	34	-	7	26	1
Jabkenice	82	1	48	4	6	1	4	2	75	-	25	48	2
Jivina	35	3	15	1	4	3	-	-	35	4	7	19	5
Jížerní Vteln	67	-	31	3	2	3	2	8	65	3	36	22	1
Josefův Důl	121	-	65	6	6	6	6	5	115	12	65	37	1
Katusice	245	5	161	13	15	4	3	8	233	6	117	97	11
Kláster Hradiště nad Jizerou	80	2	53	2	1	3	2	1	75	3	21	46	4
Kluky	14	-	6	1	1	3	-	-	13	-	4	4	5
Kněžmost	263	6	160	10	16	12	7	12	252	9	119	120	4
Kobylnice	13	1	5	1	2	1	-	2	11	-	7	3	1
Kochánky	25	1	18	-	2	-	-	1	23	1	3	14	5
Kolomuty	57	1	27	3	6	1	4	3	51	13	32	6	-
Kosmonosy	1419	4	838	78	105	46	58	86	1356	330	686	333	2
Kosořice	108	1	73	2	8	4	1	9	105	3	55	46	-
Košátky	21	1	13	1	1	1	-	2	19	1	-	12	6
Kováň	38	-	28	1	1	1	-	2	38	3	10	24	1
Kovanec	23	-	11	1	2	-	1	1	22	-	3	19	-
Krásná Ves	48	1	36	-	3	-	1	2	46	1	30	15	-
Krnsko	123	-	72	5	11	10	3	5	113	16	61	34	2
Kropáčova Vrutice	95	-	60	5	5	8	-	1	83	2	7	60	14
Ledce	77	1	43	7	5	6	4	1	71	1	16	47	7
Lhotky	29	1	17	1	-	-	1	1	28	1	11	15	-
Lipník	30	-	16	5	-	4	-	-	29	-	-	27	2
Loukov	10	-	6	-	-	2	-	2	10	-	2	8	-
Loukovec	18	-	9	1	1	3	-	1	14	-	4	9	1
Luštěnice	401	2	280	9	20	21	5	16	372	20	206	142	3
Mečeříž	23	-	10	4	1	1	-	4	19	1	2	15	1
Mnichovo Hradiště	1134	13	670	48	72	64	43	58	1066	41	453	525	44
Mukařov	14	-	6	3	1	-	-	2	11	-	1	5	5

Tab. č. 717 Zaměstnané osoby dojíždějící do zaměstnání podle odvětví ekonomické činnosti, času stráveného dojíždkou, frekvence dojíždky a podle obce dojíždky a obce vyjíždky

Okres Mladá Boleslav

Obec dojíždky Obec vyjíždky	Dojíždějící celkem	z toho odvětví ekonomické činnosti							z celkového počtu dojíždí denně	z toho čas v minutách			
		zemědělství lesnictví	průmysl	stavebnictví	obchod	doprava a teleko- munikace	školství	zdravot- nictví, soc. činnosti		- 14	15 - 29	30 - 59	60 +
Němčice	43	-	24	-	3	3	1	2	39	2	23	14	-
Nemyslovice	30	-	22	2	2	1	-	1	28	-	5	23	-
Nepřevázka	87	-	55	-	2	3	5	5	82	11	44	26	1
Niměřice	45	2	27	2	2	4	2	-	41	1	21	17	1
Nová Telib	63	1	38	1	4	2	2	2	61	5	29	27	-
Nová Ves u Bakova	40	1	26	1	3	1	2	3	40	3	24	12	-
Obrubce	55	-	39	4	6	1	1	-	52	2	35	15	-
Obruby	46	-	32	-	3	2	-	1	45	2	22	18	3
Pěčice	38	-	22	3	-	2	1	1	38	1	12	25	-
Pětikozly	15	2	2	-	2	1	-	1	14	-	7	7	-
Petkovy	49	-	31	4	2	2	-	4	47	-	21	23	3
Písková Lhota	164	1	91	6	4	7	4	25	160	13	95	51	-
Plazy	111	-	63	5	15	7	5	-	104	29	56	14	5
Plužná	27	-	20	1	3	-	-	-	24	-	11	11	2
Prodašice	28	2	13	2	3	2	-	-	26	-	1	22	3
Předměřice nad Jizerou	30	-	11	-	3	3	-	4	27	5	7	13	2
Přepeře	24	-	16	2	2	-	-	1	23	1	12	10	-
Ptýrov	23	2	13	-	3	-	-	1	22	-	10	10	2
Rohatsko	30	1	15	3	2	-	-	2	28	2	18	8	-
Rokytá	22	-	11	1	-	2	-	2	18	2	9	7	-
Rokytovec	31	-	19	-	1	-	1	1	30	1	26	3	-
Řepov	173	-	103	12	13	11	5	8	164	40	81	42	1
Řitonice	17	-	11	1	3	-	1	-	16	2	-	14	-
Sedlec	19	-	8	-	-	1	-	1	17	1	1	14	1
Semčice	108	-	63	11	9	4	1	6	104	3	57	42	1
Skalsko	74	1	45	-	6	7	1	1	68	3	12	52	1
Smilovice	109	-	81	2	9	2	1	3	105	3	31	70	1
Sovínky	82	2	38	6	4	7	-	3	77	1	33	43	-
Strašnov	81	3	40	1	5	2	3	5	75	18	39	17	1
Strenice	40	1	21	1	6	1	-	2	40	3	27	10	-
Sudoměř	24	1	14	1	-	2	1	1	24	-	12	9	3
Sukorady	63	-	38	4	5	5	-	2	58	10	35	13	-
Ujkovice	22	-	14	-	1	3	1	2	20	1	7	11	1
Velké Všelisy	55	-	30	5	3	5	-	1	52	1	5	44	2
Veselice	17	-	11	-	1	-	-	1	16	1	2	13	-
Vinařice	62	-	40	2	5	5	1	3	61	7	26	28	-
Víneck	101	-	56	5	10	9	1	3	94	22	49	23	-
Vlkava	68	1	46	2	4	1	1	2	62	2	14	42	4
Vrátno	31	-	18	1	3	2	1	-	28	1	6	20	1
Všejanya	92	1	66	1	8	2	-	3	84	2	12	60	10
Zdětín	67	-	36	2	6	6	1	4	60	6	11	41	1
Žďár	72	3	41	4	6	8	2	2	68	2	16	34	16
Žerčice	87	-	54	1	9	1	1	10	82	-	31	50	1

Tab. č. 717 Zaměstnané osoby dojíždějící do zaměstnání podle odvětví ekonomické činnosti, času stráveného dojíždkou, frekvence dojíždky a podle obce dojíždky a obce vyjíždky

Okres Mladá Boleslav

Obec dojíždky Obec vyjíždky	Dojíždějící celkem	z toho odvětví ekonomické činnosti							z celkového počtu dojíždí denně	z toho čas v minutách			
		zemědělství lesnictví	průmysl	stavebnictví	obchod	doprava a teleko- munikace	školství	zdravot- nictví, soc. činnosti		- 14	15 - 29	30 - 59	60 +
Židněves	72	1	44	6	5	-	1	2	65	7	41	16	-
dojíždí v rámci okresu celkem	13424	118	8025	604	872	627	354	677	12618	1121	5732	5362	364
Hl.m. Praha	415	2	172	26	48	18	6	45	284	18	19	135	110
Kladno	20	-	11	1	-	1	-	3	11	1	5	2	3
Kolín	35	-	20	3	3	2	1	-	27	2	1	6	18
Kutná Hora	14	-	6	6	1	-	-	-	5	-	-	-	5
Mělník	65	1	23	12	4	12	-	3	51	1	6	27	17
Byšice	13	-	6	1	1	2	1	1	13	-	1	10	2
Kadlín	13	-	7	-	2	1	-	-	13	-	2	8	3
Mělnické Vtelnó	94	-	69	7	2	6	-	1	89	-	8	66	15
Mšeno	87	-	60	1	6	7	4	2	82	-	2	51	29
Neratovice	23	-	9	7	1	4	-	-	19	-	3	8	8
Řepín	13	-	7	5	-	-	-	1	12	1	-	7	4
Stránka	11	-	11	-	-	-	-	-	11	-	1	9	1
Všetaty	13	-	3	2	1	3	-	1	9	-	-	7	2
Nymburk	142	-	89	4	18	6	1	1	128	3	4	86	34
Běrunice	25	-	17	-	-	5	1	-	25	1	-	-	24
Bobnice	13	-	9	2	-	-	-	-	9	-	-	4	5
Dvory	14	-	10	-	-	4	-	-	14	-	-	11	3
Dymokury	16	-	12	2	-	1	-	-	15	-	-	8	7
Hrubý Jeseník	23	-	22	-	-	1	-	-	22	-	-	18	4
Jízovice	25	-	18	1	1	2	-	-	23	-	1	21	1
Kněžice	24	-	24	-	-	-	-	-	22	-	-	1	21
Krchleby	43	-	31	-	3	2	1	1	38	-	2	34	2
Křívec	45	-	40	-	3	-	-	-	41	-	2	33	6
Loučeň	107	-	78	5	5	5	-	3	100	1	16	75	8
Lysá nad Labem	31	1	12	2	5	5	1	1	30	2	3	13	12
Mcely	38	-	33	1	2	1	-	-	37	-	3	26	8
Městec Králové	31	-	28	1	-	-	-	1	28	-	-	-	28
Milovice	55	-	34	1	9	2	-	-	51	1	7	30	12
Oskoříněk	23	-	21	1	1	-	-	-	23	-	-	22	1
Poděbrady	34	-	18	2	-	6	1	-	26	1	1	14	10
Rožďalovice	58	-	51	-	1	2	-	-	52	-	2	34	16
Sadská	12	-	7	1	2	1	-	1	9	-	-	6	3
Seletice	14	-	12	-	-	1	-	1	13	-	1	12	-
Straky	19	-	14	1	-	-	-	-	18	-	1	14	3
Všechlapy	15	-	13	-	1	1	-	-	12	-	1	8	3
Záhornice	12	-	11	-	-	-	-	-	12	-	-	5	7
Žitovlice	15	-	14	-	1	-	-	-	14	-	-	9	5
Brandýs nad Labem-Stará Boleslav	36	-	11	-	5	4	-	1	33	1	9	18	4
Čelákovice	16	-	5	5	3	-	-	-	14	-	1	8	4
Plzeň	15	-	4	2	2	1	1	1	7	1	2	-	4
Děčín	36	-	20	4	-	5	-	-	16	3	1	4	8

Tab. č. 717 Zaměstnané osoby dojíždějící do zaměstnání podle odvětví ekonomické činnosti, času stráveného dojíždkou, frekvence dojíždky a podle obce dojíždky a obce vyjíždky

Okres Mladá Boleslav

Obec dojíždky Obec vyjíždky	Dojíždějící celkem	z toho odvětví ekonomické činnosti							z celkového počtu dojíždí denně	z toho čas v minutách			
		zemědělství lesnictví	průmysl	stavebnictví	obchod	doprava a teleko- munikace	školství	zdravot- nictví, soc. činnosti		- 14	15 - 29	30 - 59	60 +
Krásná Lípa	13	-	5	-	3	3	-	1	6	-	2	-	4
Rumburk	26	-	19	1	3	-	-	1	15	1	7	4	3
Šluknov	10	-	7	-	3	-	-	-	3	-	1	2	-
Varnsdorf	15	-	10	4	1	-	-	-	5	-	3	1	1
Chomutov	13	1	9	1	-	1	-	-	3	1	-	1	1
Litoměřice	17	1	10	1	1	-	-	1	6	2	1	1	2
Roudnice nad Labem	10	-	7	1	1	-	-	-	7	-	1	1	5
Žatec	10	-	7	-	1	1	-	-	3	1	-	1	1
Most	20	-	6	2	1	1	1	-	11	3	1	4	3
Litvínov	15	-	7	-	3	-	-	1	1	-	1	-	-
Teplice	12	-	3	4	1	-	1	2	2	-	2	-	-
Ústí nad Labem	36	-	18	1	6	2	1	-	14	2	4	7	1
Česká Lípa	417	-	356	9	4	18	2	3	378	3	1	225	149
Bezděz	10	1	5	3	-	-	-	-	10	1	3	4	2
Cvikov	10	-	8	1	-	-	-	-	8	2	-	-	6
Doksy	169	-	131	4	3	14	1	-	159	-	30	122	7
Dubá	25	-	20	2	-	1	1	-	24	-	-	22	2
Jablonné v Podještědí	16	-	14	-	-	-	1	1	14	1	2	6	5
Jestřebí	11	-	9	-	1	1	-	-	11	-	1	7	3
Mimoň	182	-	171	-	1	6	-	-	168	1	2	144	21
Nový Bor	41	-	36	-	2	-	1	-	28	-	-	10	18
Ralsko	121	-	110	1	2	1	1	-	120	-	13	95	12
Stráž pod Ralskem	126	-	122	2	-	-	-	-	119	-	1	87	31
Zahrádky	10	-	8	-	-	1	-	-	9	-	1	7	1
Zákupy	13	-	12	-	-	-	-	-	8	-	-	3	5
Žandov	10	-	6	1	-	1	-	-	8	-	-	3	5
Jablonec nad Nisou	103	-	69	5	8	4	2	-	90	-	1	75	14
Desná	10	-	5	1	-	3	-	-	4	-	-	1	3
Tanvald	23	-	15	-	1	3	-	-	15	1	3	4	7
Železný Brod	23	-	16	4	1	-	-	-	22	-	-	19	3
Liberec	391	-	284	42	9	8	1	1	357	3	8	228	118
Český Dub	43	-	35	2	-	3	-	-	41	2	1	29	9
Frýdlant	12	-	7	3	-	-	-	-	3	-	1	1	1
Hodkovice nad Mohelkou	20	-	18	-	1	1	-	-	17	-	2	15	-
Hrádek nad Nisou	37	-	26	6	-	-	-	-	32	-	-	2	29
Nové Město pod Smrkem	12	-	8	1	-	1	-	2	2	-	-	1	1
Příšovice	36	-	32	2	-	1	-	1	36	-	9	26	1
Semily	25	-	13	1	3	7	-	-	16	-	1	5	10
Lomnice nad Popelkou	16	-	9	3	-	2	-	-	8	1	-	5	2
Turnov	82	-	45	2	5	16	1	2	64	1	10	43	10
Hradec Králové	27	-	16	2	3	-	-	2	4	-	-	2	2
Jičín	158	1	118	4	11	2	2	6	148	-	9	110	29
Bačalky	26	1	21	-	-	1	1	-	26	-	4	20	2

Tab. č. 717 Zaměstnané osoby dojíždějící do zaměstnání podle odvětví ekonomické činnosti, času stráveného dojíždkou, frekvence dojíždky a podle obce dojíždky a obce vyjíždky

Okres Mladá Boleslav

Obec dojíždky Obec vyjíždky	Dojíždějící celkem	z toho odvětví ekonomické činnosti							z celkového počtu dojíždí denně	z toho čas v minutách			
		zemědělství lesnictví	průmysl	stavebnictví	obchod	doprava a teleko- munikace	školství	zdravot- nictví, soc. činnosti		- 14	15 - 29	30 - 59	60 +
Dětenice	123	-	95	3	8	-	1	4	122	1	15	103	3
Kopidlno	61	1	51	1	2	4	-	1	59	-	1	41	17
Libáň	156	-	124	4	9	5	3	4	143	-	7	116	20
Libošovice	34	-	24	-	1	2	-	-	33	-	3	21	9
Markvartice	30	-	28	-	1	1	-	-	29	-	-	20	9
Mladějov	40	-	33	3	-	1	-	-	35	-	-	24	11
Nová Paka	10	-	6	1	-	1	-	-	2	-	-	2	-
Osek	26	-	21	2	2	-	-	-	26	-	4	22	-
Rokytňany	11	-	8	-	3	-	-	-	11	-	3	8	-
Sobotka	271	3	182	7	11	15	4	11	245	1	45	181	18
Staré Hrady	11	-	10	-	-	-	-	-	9	-	4	3	2
Valdice	12	-	8	-	-	1	-	1	9	-	-	7	2
Vitiněves	14	-	10	-	-	-	-	-	14	-	2	12	-
Zelenecká Lhota	21	-	19	1	-	-	-	-	20	-	-	19	1
Železnice	10	-	5	1	1	-	-	-	9	1	-	6	2
Rychnov nad Kněžnou	20	-	19	-	-	-	-	-	-	-	-	-	-
Solnice	13	-	13	-	-	-	-	-	-	-	-	-	-
Vrchlabí	17	-	11	1	1	2	-	-	11	-	-	6	5
Pardubice	22	-	16	1	2	2	1	-	6	-	2	1	3
Ústí nad Orlicí	10	-	6	-	1	1	-	-	3	-	1	1	1
Brno	15	-	10	2	-	-	-	-	1	1	-	-	-
Olomouc	10	-	8	-	1	-	-	1	2	1	-	1	-
Přerov	11	-	8	-	-	-	-	-	-	-	-	-	-
Zlín	10	-	6	3	-	-	-	-	2	-	1	1	-
Bruntál	19	-	19	-	-	-	-	-	6	-	4	1	1
Frýdek-Místek	12	-	11	-	-	-	-	-	-	-	-	-	-
Karviná	21	-	19	-	-	-	-	-	6	3	2	1	-
Havířov	23	-	16	1	3	1	-	-	11	5	4	2	-
Orlová	19	-	17	-	1	1	-	-	4	-	4	-	-
Nový Jičín	14	-	11	1	-	-	-	1	1	-	1	-	-
Kopřivnice	13	-	12	-	1	-	-	-	4	-	2	2	-
Ostrava	42	-	25	6	4	-	-	1	6	1	2	3	-
dojíždí z jiných okresů celkem	7231	22	5070	416	385	377	59	141	5250	141	468	3226	1404
dojíždějící do obce úhrnem	20655	140	13095	1020	1257	1004	413	818	17868	1262	6200	8588	1768
2. Bakov nad Jizerou													
obec vyjíždky:													
Mladá Boleslav	108	1	51	9	10	10	1	2	98	15	54	28	1
Bělá pod Bezdězem	78	-	61	4	1	-	-	-	76	2	41	32	1
Klášter Hradiště nad Jizerou	12	1	7	-	1	-	-	1	12	1	9	-	2
Kněžmost	30	7	13	2	2	-	-	-	29	12	15	2	-
Kosmonosy	11	-	4	1	2	-	1	-	11	8	1	2	-
Mnichovo Hradiště	182	3	109	11	25	17	1	-	165	65	76	24	-
Nová Ves u Bakova	21	-	8	1	1	-	5	-	18	13	2	2	1



Tab. č. 717 Zaměstnané osoby dojíždějící do zaměstnání podle odvětví ekonomické činnosti, času stráveného dojíždkou, frekvence dojíždky a podle obce dojíždky a obce vyjíždky

Okres Mladá Boleslav

Obec dojíždky Obec vyjíždky	Dojíždějící celkem	z toho odvětví ekonomické činnosti							z celkového počtu dojíždí denně	z toho čas v minutách			
		zemědělství lesnictví	průmysl	stavebnictví	obchod	doprava a teleko- munikace	školství	zdravot- nictví, soc. činnosti		- 14	15 - 29	30 - 59	60 +
Plužná	11	-	11	-	-	-	-	-	11	1	6	4	-
dojíždí v rámci okresu celkem	561	17	335	34	49	33	8	4	521	136	242	130	12
Hrádek nad Nisou	47	-	46	-	-	-	-	-	46	-	-	38	8
Lázně Bělohrad	26	-	26	-	-	-	-	-	26	-	-	22	4
dojíždí z jiných okresů celkem	208	3	162	10	2	8	2	1	174	7	11	115	41
dojíždějící do obce úhrnem	769	20	497	44	51	41	10	5	695	143	253	245	53
3. Bělá pod Bezdězem													
obec vyjíždky:													
Mladá Boleslav	79	-	37	4	2	2	1	5	73	6	34	30	2
Bakov nad Jizerou	95	-	76	1	1	1	-	2	91	21	45	23	1
Březovice	26	-	15	-	-	4	-	-	26	-	11	15	-
Čistá	55	1	26	5	1	2	4	-	52	16	32	4	-
Katusice	18	-	12	1	-	-	-	1	17	1	11	5	-
Mnichovo Hradiště	38	1	31	1	-	2	-	-	35	1	11	22	1
Nová Ves u Bakova	11	-	7	-	-	1	-	1	11	3	6	2	-
Plužná	21	-	15	1	1	1	2	-	21	11	9	1	-
dojíždí v rámci okresu celkem	408	5	254	16	6	18	7	12	383	66	183	122	10
Česká Lípa	30	1	20	2	-	2	-	-	23	1	1	17	4
Bezděz	29	-	20	2	-	1	-	-	29	8	14	7	-
Doksy	144	-	111	1	2	7	-	1	141	3	57	79	2
Jestřebí	11	-	10	-	-	-	-	-	11	-	-	8	3
Mimoň	23	-	14	1	1	1	-	1	22	2	9	10	1
Okna	22	-	17	-	-	-	1	-	21	2	10	9	-
Provodín	11	-	10	1	-	-	-	-	10	-	1	7	2
Ralsko	37	-	29	1	-	1	-	-	36	1	27	8	-
Sobotka	10	-	10	-	-	-	-	-	10	-	-	9	1
dojíždí z jiných okresů celkem	476	2	341	17	8	17	1	3	400	22	133	207	37
dojíždějící do obce úhrnem	884	7	595	33	14	35	8	15	783	88	316	329	47
4. Benátky nad Jizerou													
obec vyjíždky:													
Mladá Boleslav	63	-	16	2	8	6	4	2	54	2	21	30	-
Brodce	36	-	19	1	3	3	2	4	34	14	14	5	-
Dolní Slivno	19	-	8	-	1	1	-	-	18	9	5	4	-
Horky nad Jizerou	12	-	8	-	1	2	-	-	11	5	2	4	-
Kochánky	56	3	28	2	3	-	2	-	53	29	23	1	-
Kropáčova Vrutice	11	-	5	-	2	2	-	-	11	2	6	3	-
Mečeříž	21	-	13	3	1	2	-	-	19	10	8	1	-
Předměřice nad Jizerou	29	4	16	1	1	2	1	-	29	12	12	4	-
Sedlec	17	-	6	1	2	2	-	-	15	7	4	3	-
Tuřice	16	1	8	1	1	1	-	1	11	3	6	2	-
Zdětín	25	-	12	5	-	2	1	1	25	17	4	3	1
dojíždí v rámci okresu celkem	399	8	171	27	28	35	16	10	367	128	139	90	5
Hl.m. Praha	48	-	11	3	9	2	4	3	35	6	4	20	4

Tab. č. 717 Zaměstnané osoby dojíždějící do zaměstnání podle odvětví ekonomické činnosti, času stráveného dojíždkou, frekvence dojíždky a podle obce dojíždky a obce vyjíždky

Okres Mladá Boleslav

Obec dojíždky Obec vyjíždky	Dojíždějící celkem	z toho odvětví ekonomické činnosti							z celkového počtu dojíždí denně	z toho čas v minutách			
		zemědělství lesnictví	průmysl	stavebnictví	obchod	doprava a teleko- munikace	školství	zdravot- nictví, soc. činnosti		- 14	15 - 29	30 - 59	60 +
Jiřice	12	-	8	-	-	1	-	-	12	6	6	-	-
Milovice	18	-	7	-	1	3	1	-	15	6	6	2	1
Brandýs nad Labem-Stará Boleslav	11	-	3	-	3	1	-	1	9	-	8	1	-
dojíždí z jiných okresů celkem	194	4	54	23	27	26	5	5	134	23	48	46	15
dojíždějící do obce úhrnem	593	12	225	50	55	61	21	15	501	151	187	136	20
5. Bezano													
obec vyjíždky:													
Mladá Boleslav	19	-	2	2	-	4	8	1	18	1	10	7	-
Benátky nad Jizerou	10	2	-	1	1	2	2	-	8	1	5	2	-
Chotětov	22	7	2	2	7	2	1	1	21	13	6	2	-
Sovínky	19	6	1	1	1	3	2	-	18	14	3	-	-
dojíždí v rámci okresu celkem	131	39	11	9	16	16	16	5	122	60	48	13	-
dojíždí z jiných okresů celkem	17	4	3	3	-	1	-	1	13	4	3	5	1
dojíždějící do obce úhrnem	148	43	14	12	16	17	16	6	135	64	51	18	1
6. Bílá Hlína													
obec vyjíždky:													
dojíždí v rámci okresu celkem	3	1	-	-	1	1	-	-	3	1	2	-	-
dojíždí z jiných okresů celkem	1	1	-	-	-	-	-	-	-	-	-	-	-
dojíždějící do obce úhrnem	4	2	-	-	1	1	-	-	3	1	2	-	-
7. Bítouchov													
obec vyjíždky:													
dojíždí v rámci okresu celkem	5	-	3	-	1	-	-	-	5	3	2	-	-
dojíždí z jiných okresů celkem	6	1	1	2	-	2	-	-	5	-	4	1	-
dojíždějící do obce úhrnem	11	1	4	2	1	2	-	-	10	3	6	1	-
8. Boreč													
obec vyjíždky:													
dojíždí v rámci okresu celkem	-	-	-	-	-	-	-	-	-	-	-	-	-
dojíždí z jiných okresů celkem	2	-	1	-	-	-	1	-	1	1	-	-	-
dojíždějící do obce úhrnem	2	-	1	-	-	-	1	-	1	1	-	-	-
9. Boseň													
obec vyjíždky:													
Kněžmost	12	9	-	2	-	-	-	-	12	6	4	1	-
dojíždí v rámci okresu celkem	34	14	1	5	2	-	1	1	32	13	11	6	-
dojíždí z jiných okresů celkem	5	-	4	-	-	-	-	-	4	-	-	3	1
dojíždějící do obce úhrnem	39	14	5	5	2	-	1	1	36	13	11	9	1
10. Bradlec													
obec vyjíždky:													
Mladá Boleslav	35	-	17	8	2	-	-	-	35	14	19	2	-
dojíždí v rámci okresu celkem	74	-	29	25	4	1	-	-	70	23	41	6	-
dojíždí z jiných okresů celkem	12	-	4	5	-	-	-	-	10	1	1	3	5
dojíždějící do obce úhrnem	86	-	33	30	4	1	-	-	80	24	42	9	5

Tab. č. 717 Zaměstnané osoby dojíždějící do zaměstnání podle odvětví ekonomické činnosti, času stráveného dojíždkou, frekvence dojíždky a podle obce dojíždky a obce vyjíždky

Okres Mladá Boleslav

Obec dojíždky Obec vyjíždky	Dojíždějící celkem	z toho odvětví ekonomické činnosti							z celkového počtu dojíždí denně	z toho čas v minutách			
		zemědělství lesnictví	průmysl	stavebnictví	obchod	doprava a teleko- munikace	školství	zdravot- nictví, soc. činnosti		- 14	15 - 29	30 - 59	60 +
<b>11. Branžež</b>													
obec vyjíždky:													
dojíždí v rámci okresu celkem	9	-	1	-	1	1	1	-	5	2	2	1	-
dojíždí z jiných okresů celkem	2	-	-	1	-	-	-	-	1	-	-	1	-
dojíždějící do obce úhrnem	11	-	1	1	1	1	1	-	6	2	2	2	-
<b>12. Brodce</b>													
obec vyjíždky:													
Mladá Boleslav	10	-	1	1	1	-	6	-	10	1	5	4	-
Benátky nad Jizerou	16	-	3	1	3	-	2	-	14	7	4	3	-
Horky nad Jizerou	15	1	6	1	-	2	1	2	14	11	3	-	-
dojíždí v rámci okresu celkem	64	1	22	5	5	2	12	2	60	25	23	10	2
dojíždí z jiných okresů celkem	6	-	3	1	1	-	-	-	4	-	-	2	2
dojíždějící do obce úhrnem	70	1	25	6	6	2	12	2	64	25	23	12	4
<b>13. Březina</b>													
obec vyjíždky:													
Mnichovo Hradiště	42	32	2	5	2	-	1	-	41	17	19	4	1
Ždár	14	12	1	-	-	-	1	-	12	6	4	2	-
dojíždí v rámci okresu celkem	67	52	4	6	2	1	2	-	62	25	27	9	1
dojíždí z jiných okresů celkem	6	3	-	-	1	-	-	1	4	2	2	-	-
dojíždějící do obce úhrnem	73	55	4	6	3	1	2	1	66	27	29	9	1
<b>14. Březno</b>													
obec vyjíždky:													
Mladá Boleslav	19	2	8	-	1	1	3	1	19	2	12	5	-
Židněves	10	2	3	-	-	-	5	-	10	8	2	-	-
dojíždí v rámci okresu celkem	77	13	28	-	8	3	13	6	72	35	28	7	1
dojíždí z jiných okresů celkem	16	1	12	-	1	-	-	-	14	1	6	6	1
dojíždějící do obce úhrnem	93	14	40	-	9	3	13	6	86	36	34	13	2
<b>15. Březovice</b>													
obec vyjíždky:													
dojíždí v rámci okresu celkem	14	10	1	1	-	1	-	-	13	9	3	1	-
dojíždí z jiných okresů celkem	10	7	-	1	-	-	-	-	8	3	2	3	-
dojíždějící do obce úhrnem	24	17	1	2	-	1	-	-	21	12	5	4	-
<b>16. Bukovno</b>													
obec vyjíždky:													
dojíždí v rámci okresu celkem	15	11	2	-	-	-	-	-	14	6	6	2	-
dojíždí z jiných okresů celkem	2	-	-	-	-	1	-	-	2	-	-	1	1
dojíždějící do obce úhrnem	17	11	2	-	-	1	-	-	16	6	6	3	1
<b>17. Ctiměřice</b>													
obec vyjíždky:													
dojíždí v rámci okresu celkem	3	1	1	-	-	-	-	1	1	1	-	-	-
dojíždí z jiných okresů celkem	-	-	-	-	-	-	-	-	-	-	-	-	-
dojíždějící do obce úhrnem	3	1	1	-	-	-	-	1	1	1	-	-	-

Tab. č. 717 Zaměstnané osoby dojíždějící do zaměstnání podle  
odvětví ekonomické činnosti, času stráveného dojížděním, frekvence  
dojíždějí a podle obce dojíždějí a obce vyjíždějí

Okres Mladá Boleslav

Obec dojíždějí Obec vyjíždějí	Dojíždějící celkem	z toho odvětví ekonomické činnosti							z celkového počtu dojíždějí denně	z toho čas v minutách				
		zemědělství lesnictví	průmysl	stavebnictví	obchod	doprava a teleko- munikace	školství	zdravot- nictví, soc. činnosti		- 14	15 - 29	30 - 59	60 +	
18. Čachovice														
obec vyjíždějí:														
Všechny	16	4	-	-	3	4	2	-	16	8	7	-	1	
dojíždějí v rámci okresu celkem	38	6	-	-	9	6	5	3	36	18	13	3	2	
dojíždějí z jiných okresů celkem	12	2	-	1	1	5	1	1	9	3	4	2	-	
dojíždějí do obce úhrnem	50	8	-	1	10	11	6	4	45	21	17	5	2	
19. Čistá														
obec vyjíždějí:														
Bělá pod Bezdězem	12	4	2	-	-	-	4	-	11	4	6	1	-	
dojíždějí v rámci okresu celkem	35	22	3	-	2	-	5	-	32	15	16	1	-	
dojíždějí z jiných okresů celkem	2	2	-	-	-	-	-	-	2	1	1	-	-	
dojíždějí do obce úhrnem	37	24	3	-	2	-	5	-	34	16	17	1	-	
20. Dalovice														
obec vyjíždějí:														
Mladá Boleslav	33	-	12	1	2	1	10	-	30	11	15	4	-	
dojíždějí v rámci okresu celkem	56	1	23	1	3	1	12	-	52	15	26	10	1	
dojíždějí z jiných okresů celkem	25	-	8	2	-	-	-	-	14	-	3	7	4	
dojíždějí do obce úhrnem	81	1	31	3	3	1	12	-	66	15	29	17	5	
21. Dlouhá Lhota														
obec vyjíždějí:														
dojíždějí v rámci okresu celkem	37	15	7	1	2	1	7	-	31	9	10	11	-	
dojíždějí z jiných okresů celkem	5	1	2	-	-	-	1	-	5	-	2	3	-	
dojíždějí do obce úhrnem	42	16	9	1	2	1	8	-	36	9	12	14	-	
22. Dobrovice														
obec vyjíždějí:														
Mladá Boleslav	87	2	30	3	12	21	3	2	81	10	51	15	5	
Benátky nad Jizerou	16	-	6	-	2	4	-	-	13	-	11	2	-	
Čachovice	15	-	7	1	3	3	-	-	13	-	7	6	-	
Kosořice	17	2	7	-	5	-	1	-	13	7	5	1	-	
Ledce	15	1	4	-	3	2	3	-	15	4	9	2	-	
Luštěnice	26	2	12	-	2	6	-	-	17	5	11	1	-	
Semčice	14	1	5	-	2	2	1	-	14	10	3	1	-	
Vinařice	27	5	16	-	-	2	-	-	26	15	9	2	-	
dojíždějí v rámci okresu celkem	331	29	120	4	45	57	9	7	298	75	157	57	9	
Hl.m. Praha	13	-	1	-	2	6	-	1	11	-	1	6	4	
dojíždějí z jiných okresů celkem	86	4	25	7	5	23	1	1	61	3	11	33	14	
dojíždějí do obce úhrnem	417	33	145	11	50	80	10	8	359	78	168	90	23	
23. Dobšín														
obec vyjíždějí:														
dojíždějí v rámci okresu celkem	2	1	1	-	-	-	-	-	-	-	-	-	-	
dojíždějí z jiných okresů celkem	-	-	-	-	-	-	-	-	-	-	-	-	-	
dojíždějí do obce úhrnem	2	1	1	-	-	-	-	-	-	-	-	-	-	

Tab. č. 717 Zaměstnané osoby dojíždějící do zaměstnání podle  
odvětví ekonomické činnosti, času stráveného dojíždkou, frekvence  
dojíždky a podle obce dojíždky a obce vyjíždky

Okres Mladá Boleslav

Obec dojíždky Obec vyjíždky	Dojíždějící celkem	z toho odvětví ekonomické činnosti							z celkového počtu dojíždí denně	z toho čas v minutách				
		zemědělství lesnictví	průmysl	stavebnictví	obchod	doprava a teleko- munikace	školství	zdravot- nictví, soc. činnosti		- 14	15 - 29	30 - 59	60 +	
24. Dolní Bousov														
obec vyjíždky:														
Mladá Boleslav	16	-	3	1	2	1	2	2	13	1	4	8	-	
dojíždí v rámci okresu celkem	91	5	30	13	13	3	6	6	80	24	39	13	4	
Sobotka	33	-	19	5	3	-	-	-	31	17	9	3	2	
dojíždí z jiných okresů celkem	120	2	53	18	13	6	4	1	101	27	38	28	8	
dojíždějící do obce úhrnem	211	7	83	31	26	9	10	7	181	51	77	41	12	
25. Dolní Krupá														
obec vyjíždky:														
dojíždí v rámci okresu celkem	19	10	6	-	1	-	-	-	15	5	6	4	-	
dojíždí z jiných okresů celkem	8	3	1	-	-	1	-	-	7	3	1	1	1	
dojíždějící do obce úhrnem	27	13	7	-	1	1	-	-	22	8	7	5	1	
26. Dolní Slivno														
obec vyjíždky:														
dojíždí v rámci okresu celkem	26	2	4	1	-	1	11	-	22	13	7	2	-	
dojíždí z jiných okresů celkem	2	1	-	-	-	-	-	-	1	-	1	-	-	
dojíždějící do obce úhrnem	28	3	4	1	-	1	11	-	23	13	8	2	-	
27. Dolní Stakory														
obec vyjíždky:														
dojíždí v rámci okresu celkem	16	3	7	1	2	1	-	-	13	2	8	3	-	
dojíždí z jiných okresů celkem	12	3	5	-	-	2	-	-	9	1	3	5	-	
dojíždějící do obce úhrnem	28	6	12	1	2	3	-	-	22	3	11	8	-	
28. Domousnice														
obec vyjíždky:														
dojíždí v rámci okresu celkem	6	2	2	-	-	1	1	-	6	-	2	4	-	
dojíždí z jiných okresů celkem	-	-	-	-	-	-	-	-	-	-	-	-	-	
dojíždějící do obce úhrnem	6	2	2	-	-	1	1	-	6	-	2	4	-	
29. Doubravička														
obec vyjíždky:														
dojíždí v rámci okresu celkem	5	-	1	2	2	-	-	-	5	-	4	1	-	
dojíždí z jiných okresů celkem	1	-	1	-	-	-	-	-	1	1	-	-	-	
dojíždějící do obce úhrnem	6	-	2	2	2	-	-	-	6	1	4	1	-	
30. Hlavenec														
obec vyjíždky:														
Mladá Boleslav	19	-	17	-	-	-	-	-	19	-	1	15	3	
Benátky nad Jizerou	14	-	12	-	-	-	-	-	11	1	3	7	-	
dojíždí v rámci okresu celkem	68	1	55	-	3	-	-	-	64	6	15	34	9	
Hl.m. Praha	15	1	8	-	2	-	-	-	13	-	4	8	1	
Brandýs nad Labem-Stará Boleslav	33	-	17	-	3	4	-	-	30	6	12	10	2	
dojíždí z jiných okresů celkem	71	5	41	1	5	5	-	-	65	8	25	25	7	
dojíždějící do obce úhrnem	139	6	96	1	8	5	-	-	129	14	40	59	16	

Tab. č. 717 Zaměstnané osoby dojíždějící do zaměstnání podle odvětví ekonomické činnosti, času stráveného dojíždkou, frekvence dojíždky a podle obce dojíždky a obce vyjíždky

Okres Mladá Boleslav

Obec dojíždky Obec vyjíždky	Dojíždějící celkem	z toho odvětví ekonomické činnosti							z celkového počtu dojíždí denně	z toho čas v minutách			
		zemědělství lesnictví	průmysl	stavebnictví	obchod	doprava a teleko- munikace	školství	zdravot- nictví, soc. činnosti		- 14	15 - 29	30 - 59	60 +
31. Horky nad Jizerou													
obec vyjíždky:													
Mladá Boleslav	10	1	-	-	-	-	8	1	9	-	4	5	-
Benátky nad Jizerou	13	1	2	-	1	-	8	-	12	4	6	2	-
dojíždí v rámci okresu celkem	50	3	4	2	6	1	27	1	47	16	19	11	1
dojíždí z jiných okresů celkem	5	-	1	-	-	1	2	-	3	3	-	-	-
dojíždějící do obce úhrnem	55	3	5	2	6	2	29	1	50	19	19	11	1
32. Horní Bukovina													
obec vyjíždky:													
dojíždí v rámci okresu celkem	22	2	18	-	-	-	-	-	22	2	13	6	1
dojíždí z jiných okresů celkem	1	-	-	-	-	-	-	-	1	1	-	-	-
dojíždějící do obce úhrnem	23	2	18	-	-	-	-	-	23	3	13	6	1
33. Horní Slivno													
obec vyjíždky:													
dojíždí v rámci okresu celkem	18	15	-	-	1	-	1	-	18	9	9	-	-
dojíždí z jiných okresů celkem	-	-	-	-	-	-	-	-	-	-	-	-	-
dojíždějící do obce úhrnem	18	15	-	-	1	-	1	-	18	9	9	-	-
34. Hrdlořezy													
obec vyjíždky:													
dojíždí v rámci okresu celkem	15	1	2	1	5	2	-	-	14	1	10	3	-
dojíždí z jiných okresů celkem	5	-	-	1	2	1	-	-	3	-	1	2	-
dojíždějící do obce úhrnem	20	1	2	2	7	3	-	-	17	1	11	5	-
35. Hrušov													
obec vyjíždky:													
dojíždí v rámci okresu celkem	4	2	-	-	-	1	-	-	4	-	3	1	-
dojíždí z jiných okresů celkem	-	-	-	-	-	-	-	-	-	-	-	-	-
dojíždějící do obce úhrnem	4	2	-	-	-	1	-	-	4	-	3	1	-
36. Husí Lhota													
obec vyjíždky:													
dojíždí v rámci okresu celkem	1	-	1	-	-	-	-	-	1	-	-	1	-
dojíždí z jiných okresů celkem	-	-	-	-	-	-	-	-	-	-	-	-	-
dojíždějící do obce úhrnem	1	-	1	-	-	-	-	-	1	-	-	1	-
37. Charvatce													
obec vyjíždky:													
dojíždí v rámci okresu celkem	1	1	-	-	-	-	-	-	1	-	-	1	-
dojíždí z jiných okresů celkem	1	1	-	-	-	-	-	-	-	-	-	-	-
dojíždějící do obce úhrnem	2	2	-	-	-	-	-	-	1	-	-	1	-
38. Chocnějovice													
obec vyjíždky:													
dojíždí v rámci okresu celkem	4	4	-	-	-	-	-	-	3	-	2	1	-
dojíždí z jiných okresů celkem	1	1	-	-	-	-	-	-	1	-	1	-	-
dojíždějící do obce úhrnem	5	5	-	-	-	-	-	-	4	-	3	1	-

Tab. č. 717 Zaměstnané osoby dojíždějící do zaměstnání podle odvětví ekonomické činnosti, času stráveného dojíždkou, frekvence dojíždky a podle obce dojíždky a obce vyjíždky

Okres Mladá Boleslav

Obec dojíždky Obec vyjíždky	Dojíždějící celkem	z toho odvětví ekonomické činnosti							z celkového počtu dojíždí denně	z toho čas v minutách			
		zemědělství lesnictví	průmysl	stavebnictví	obchod	doprava a teleko- munikace	školství	zdravot- nictví, soc. činnosti		- 14	15 - 29	30 - 59	60 +
39. Chotětov													
obec vyjíždky:													
dojíždí v rámci okresu celkem	69	18	15	1	7	15	5	-	58	24	23	6	4
dojíždí z jiných okresů celkem	14	2	5	1	-	4	1	-	10	-	3	4	3
dojíždějící do obce úhrnem	83	20	20	2	7	19	6	-	68	24	26	10	7
40. Chudíř													
obec vyjíždky:													
dojíždí v rámci okresu celkem	4	1	-	-	-	1	-	-	3	-	2	1	-
dojíždí z jiných okresů celkem	2	1	-	-	-	-	-	-	2	2	-	-	-
dojíždějící do obce úhrnem	6	2	-	-	-	1	-	-	5	2	2	1	-
41. Jabkenice													
obec vyjíždky:													
Charvatce	15	13	1	-	1	-	-	-	15	14	1	-	-
dojíždí v rámci okresu celkem	28	17	5	2	2	-	-	-	27	19	4	3	-
dojíždí z jiných okresů celkem	5	2	1	1	-	-	1	-	5	1	1	2	1
dojíždějící do obce úhrnem	33	19	6	3	2	-	1	-	32	20	5	5	1
42. Jivina													
obec vyjíždky:													
dojíždí v rámci okresu celkem	19	11	1	-	2	-	5	-	16	9	6	-	1
dojíždí z jiných okresů celkem	2	-	2	-	-	-	-	-	1	-	1	-	-
dojíždějící do obce úhrnem	21	11	3	-	2	-	5	-	17	9	7	-	1
43. Jizerní Vtelno													
obec vyjíždky:													
Mladá Boleslav	20	1	1	1	-	3	5	1	16	2	6	8	-
dojíždí v rámci okresu celkem	84	20	4	2	3	7	21	2	68	21	29	18	-
dojíždí z jiných okresů celkem	2	2	-	-	-	-	-	-	2	-	1	1	-
dojíždějící do obce úhrnem	86	22	4	2	3	7	21	2	70	21	30	19	-
44. Josefův Důl													
obec vyjíždky:													
Mladá Boleslav	21	-	11	-	1	4	1	-	18	10	8	-	-
dojíždí v rámci okresu celkem	44	1	28	-	2	5	1	-	40	14	18	6	2
dojíždí z jiných okresů celkem	10	-	7	-	1	-	1	-	8	1	2	4	1
dojíždějící do obce úhrnem	54	1	35	-	3	5	2	-	48	15	20	10	3
45. Katusice													
obec vyjíždky:													
Mladá Boleslav	12	-	1	1	-	7	1	-	10	-	8	2	-
Bělá pod Bezdězem	17	2	2	1	6	4	-	-	15	6	9	-	-
dojíždí v rámci okresu celkem	91	7	8	3	13	40	9	-	78	34	33	10	1
dojíždí z jiných okresů celkem	36	4	3	3	-	22	1	-	19	2	6	9	2
dojíždějící do obce úhrnem	127	11	11	6	13	62	10	-	97	36	39	19	3

Tab. č. 717 Zaměstnané osoby dojíždějící do zaměstnání podle odvětví ekonomické činnosti, času stráveného dojíždkou, frekvence dojíždky a podle obce dojíždky a obce vyjíždky

Okres Mladá Boleslav

Obec dojíždky Obec vyjíždky	Dojíždějící celkem	z toho odvětví ekonomické činnosti							z celkového počtu dojíždí denně	z toho čas v minutách			
		zemědělství lesnictví	průmysl	stavebnictví	obchod	doprava a teleko- munikace	školství	zdravot- nictví, soc. činnosti		- 14	15 - 29	30 - 59	60 +
46. Klášter Hradiště nad Jizerou													
obec vyjíždky:													
Jivina	10	1	6	1	1	-	1	-	10	8	2	-	-
Mnichovo Hradiště	32	3	15	3	-	1	4	-	32	21	10	1	-
dojíždí v rámci okresu celkem	79	9	42	5	6	2	6	-	78	36	33	9	-
dojíždí z jiných okresů celkem	7	-	6	-	1	-	-	-	5	-	3	2	-
dojíždějící do obce úhrnem	86	9	48	5	7	2	6	-	83	36	36	11	-
47. Kluky													
obec vyjíždky:													
dojíždí v rámci okresu celkem	4	-	3	-	-	-	-	-	4	1	2	1	-
dojíždí z jiných okresů celkem	2	1	-	-	-	-	-	-	1	-	-	1	-
dojíždějící do obce úhrnem	6	1	3	-	-	-	-	-	5	1	2	2	-
48. Kněžmost													
obec vyjíždky:													
Mladá Boleslav	32	10	9	1	3	1	-	1	31	4	14	12	1
Bakov nad Jizerou	28	9	10	2	1	1	2	-	25	8	13	4	-
Boseň	47	18	12	7	3	-	-	1	46	33	11	2	-
Branžež	22	5	7	1	2	1	-	-	21	9	10	2	-
Mnichovo Hradiště	84	15	36	4	15	-	6	2	81	29	40	12	-
dojíždí v rámci okresu celkem	281	75	96	18	39	4	8	4	269	97	123	47	2
Hl.m. Praha	11	-	6	-	1	-	-	-	9	2	2	1	4
Stráž pod Ralskem	14	-	12	-	-	-	-	-	14	-	2	11	1
Liberec	11	-	6	1	-	1	-	-	11	-	-	11	-
Jičín	34	-	30	1	-	-	-	-	34	-	5	27	2
Sobotka	16	1	11	-	1	2	-	-	16	2	10	3	1
dojíždí z jiných okresů celkem	154	8	104	7	5	5	-	-	141	6	28	86	21
dojíždějící do obce úhrnem	435	83	200	25	44	9	8	4	410	103	151	133	23
49. Kobylnice													
obec vyjíždky:													
dojíždí v rámci okresu celkem	10	4	2	-	2	1	-	-	10	4	5	1	-
dojíždí z jiných okresů celkem	-	-	-	-	-	-	-	-	-	-	-	-	-
dojíždějící do obce úhrnem	10	4	2	-	2	1	-	-	10	4	5	1	-
50. Kochánky													
obec vyjíždky:													
dojíždí v rámci okresu celkem	4	2	1	-	-	-	-	-	3	1	-	2	-
dojíždí z jiných okresů celkem	3	1	1	-	-	-	-	1	2	-	-	2	-
dojíždějící do obce úhrnem	7	3	2	-	-	-	-	1	5	1	-	4	-
51. Kolomuty													
obec vyjíždky:													
dojíždí v rámci okresu celkem	9	-	4	2	2	-	-	-	8	3	4	1	-
dojíždí z jiných okresů celkem	-	-	-	-	-	-	-	-	-	-	-	-	-
dojíždějící do obce úhrnem	9	-	4	2	2	-	-	-	8	3	4	1	-



Tab. č. 717 Zaměstnané osoby dojíždějící do zaměstnání podle odvětví ekonomické činnosti, času stráveného dojíždkou, frekvence dojíždky a podle obce dojíždky a obce vyjíždky

Okres Mladá Boleslav

Obec dojíždky Obec vyjíždky	Dojíždějící celkem	z toho odvětví ekonomické činnosti							z celkového počtu dojíždí denně	z toho čas v minutách			
		zemědělství lesnictví	průmysl	stavebnictví	obchod	doprava a teleko- munikace	školství	zdravot- nictví, soc. činnosti		- 14	15 - 29	30 - 59	60 +
<b>52. Kosmonosy</b>													
obec vyjíždky:													
Mladá Boleslav	823	6	116	50	105	107	23	238	740	243	354	138	5
Bakov nad Jizerou	71	-	8	7	6	13	2	22	65	28	30	7	-
Bělá pod Bezdězem	22	-	8	1	2	4	-	-	21	1	9	10	1
Benátky nad Jizerou	27	-	5	2	-	9	-	8	25	5	4	13	2
Dobrovice	35	-	11	4	7	7	-	-	33	3	16	13	1
Dolní Bousov	21	-	7	3	3	3	-	3	19	-	6	11	2
Hrdlořezy	10	-	8	-	1	1	-	-	10	5	3	2	-
Josefův Důl	13	-	2	-	4	2	-	2	13	3	7	3	-
Kněžmost	17	-	3	-	4	5	-	1	14	1	8	4	-
Mnichovo Hradiště	100	1	25	9	9	11	3	21	94	9	49	33	3
dojíždí v rámci okresu celkem	1373	8	240	94	181	207	33	329	1255	329	569	331	23
Hl.m. Praha	16	-	4	-	1	1	1	7	10	2	1	3	4
Mimoň	10	-	8	1	-	1	-	-	9	-	-	8	1
Liberec	10	-	8	-	-	1	-	-	8	-	-	7	1
dojíždí z jiných okresů celkem	190	-	66	13	19	35	1	25	136	13	14	79	30
dojíždějící do obce úhrnem	1563	8	306	107	200	242	34	354	1391	342	583	410	53
<b>53. Kosořice</b>													
obec vyjíždky:													
dojíždí v rámci okresu celkem	16	2	6	-	3	-	2	1	16	2	14	-	-
dojíždí z jiných okresů celkem	5	-	3	-	-	1	-	-	3	-	2	1	-
dojíždějící do obce úhrnem	21	2	9	-	3	1	2	1	19	2	16	1	-
<b>54. Kostelní Hlavno</b>													
obec vyjíždky:													
Hlavenec	14	9	2	1	-	-	-	-	14	3	9	2	-
Sudovo Hlavno	20	12	3	-	-	1	3	-	19	15	2	2	-
dojíždí v rámci okresu celkem	42	24	8	2	-	2	3	-	40	22	14	4	-
dojíždí z jiných okresů celkem	11	-	2	-	-	6	2	-	4	1	1	2	-
dojíždějící do obce úhrnem	53	24	10	2	-	8	5	-	44	23	15	6	-
<b>55. Košátky</b>													
obec vyjíždky:													
dojíždí v rámci okresu celkem	2	-	-	-	1	1	-	-	2	-	-	2	-
dojíždí z jiných okresů celkem	2	1	-	1	-	-	-	-	2	1	-	1	-
dojíždějící do obce úhrnem	4	1	-	1	1	1	-	-	4	1	-	3	-
<b>56. Kovář</b>													
obec vyjíždky:													
dojíždí v rámci okresu celkem	19	-	18	-	-	1	-	-	19	12	5	2	-
dojíždí z jiných okresů celkem	1	-	1	-	-	-	-	-	1	-	-	-	1
dojíždějící do obce úhrnem	20	-	19	-	-	1	-	-	20	12	5	2	1
<b>57. Kovanec</b>													
obec vyjíždky:													
dojíždí v rámci okresu celkem	11	-	-	-	-	10	-	-	9	2	2	5	-

Tab. č. 717 Zaměstnané osoby dojíždějící do zaměstnání podle odvětví ekonomické činnosti, času stráveného dojíždkou, frekvence dojíždky a podle obce dojíždky a obce vyjíždky

Okres Mladá Boleslav

Obec dojíždky Obec vyjíždky	Dojíždějící celkem	z toho odvětví ekonomické činnosti							z celkového počtu dojíždí denně	z toho čas v minutách			
		zemědělství lesnictví	průmysl	stavebnictví	obchod	doprava a teleko- munikace	školství	zdravot- nictví, soc. činnosti		- 14	15 - 29	30 - 59	60 +
dojíždí z jiných okresů celkem	7	-	1	-	-	6	-	-	4	-	2	2	-
dojíždějící do obce úhrnem	18	-	1	-	-	16	-	-	13	2	4	7	-
58. Krásná Ves													
obec vyjíždky:													
dojíždí v rámci okresu celkem	14	13	1	-	-	-	-	-	14	10	4	-	-
dojíždí z jiných okresů celkem	1	-	-	-	1	-	-	-	-	-	-	-	-
dojíždějící do obce úhrnem	15	13	1	-	1	-	-	-	14	10	4	-	-
59. Krnsko													
obec vyjíždky:													
Mladá Boleslav	17	1	2	3	4	2	1	3	16	2	12	2	-
dojíždí v rámci okresu celkem	83	4	15	10	9	13	4	15	71	13	46	11	1
dojíždí z jiných okresů celkem	8	1	2	1	2	1	1	-	7	1	2	3	1
dojíždějící do obce úhrnem	91	5	17	11	11	14	5	15	78	14	48	14	2
60. Kropáčova Vrutice													
obec vyjíždky:													
dojíždí v rámci okresu celkem	37	5	4	1	7	15	1	1	28	16	8	3	1
dojíždí z jiných okresů celkem	14	2	1	1	1	4	-	1	9	3	4	2	-
dojíždějící do obce úhrnem	51	7	5	2	8	19	1	2	37	19	12	5	1
61. Ledce													
obec vyjíždky:													
dojíždí v rámci okresu celkem	19	-	9	-	7	1	-	-	18	5	8	5	-
dojíždí z jiných okresů celkem	9	4	4	-	-	1	-	-	4	-	2	2	-
dojíždějící do obce úhrnem	28	4	13	-	7	2	-	-	22	5	10	7	-
62. Lhotky													
obec vyjíždky:													
dojíždí v rámci okresu celkem	3	2	-	-	-	1	-	-	3	1	2	-	-
dojíždí z jiných okresů celkem	2	1	-	-	1	-	-	-	2	-	2	-	-
dojíždějící do obce úhrnem	5	3	-	-	1	1	-	-	5	1	4	-	-
63. Lipník													
obec vyjíždky:													
Čachovice	14	6	-	-	-	-	2	2	13	3	5	5	-
dojíždí v rámci okresu celkem	38	19	-	-	-	-	6	7	35	5	14	16	-
dojíždí z jiných okresů celkem	25	12	6	2	1	-	-	1	24	7	9	8	-
dojíždějící do obce úhrnem	63	31	6	2	1	-	6	8	59	12	23	24	-
64. Loukov													
obec vyjíždky:													
Mnichovo Hradiště	12	-	2	1	3	2	1	2	11	3	6	2	-
Ždár	31	1	-	-	13	9	1	4	28	21	6	1	-
dojíždí v rámci okresu celkem	53	2	3	1	18	14	3	7	49	26	20	3	-
dojíždí z jiných okresů celkem	38	2	4	5	12	7	1	2	28	5	12	8	3
dojíždějící do obce úhrnem	91	4	7	6	30	21	4	9	77	31	32	11	3

Tab. č. 717 Zaměstnané osoby dojíždějící do zaměstnání podle odvětví ekonomické činnosti, času stráveného dojíždkou, frekvence dojíždky a podle obce dojíždky a obce vyjíždky

Okres Mladá Boleslav

Obec dojíždky Obec vyjíždky	Dojíždějící celkem	z toho odvětví ekonomické činnosti							z celkového počtu dojíždí denně	z toho čas v minutách			
		zemědělství lesnictví	průmysl	stavebnictví	obchod	doprava a teleko- munikace	školství	zdravot- nictví, soc. činnosti		- 14	15 - 29	30 - 59	60 +
65. Loukovec													
obec vyjíždky:													
Chocnějovice	19	13	-	-	-	-	6	-	18	11	5	2	-
Mnichovo Hradiště	16	4	-	-	-	-	12	-	16	2	12	2	-
Sezemice	13	9	2	-	-	-	2	-	13	10	2	1	-
dojíždí v rámci okresu celkem	80	46	2	-	-	-	31	-	79	37	31	10	-
dojíždí z jiných okresů celkem	7	4	-	-	-	-	3	-	6	1	4	1	-
dojíždějící do obce úhrnem	87	50	2	-	-	-	34	-	85	38	35	11	-
66. Luštěnice													
obec vyjíždky:													
Mladá Boleslav	25	2	6	1	3	5	3	-	22	1	12	7	2
Čachovice	12	7	2	-	1	-	-	-	12	6	4	1	1
Dobrovice	12	4	6	-	-	1	-	1	12	2	10	-	-
Smilovice	31	15	6	1	-	3	1	3	27	20	7	-	-
dojíždí v rámci okresu celkem	151	50	41	3	6	10	7	16	140	52	66	18	3
dojíždí z jiných okresů celkem	22	-	5	8	1	3	1	3	12	-	1	9	2
dojíždějící do obce úhrnem	173	50	46	11	7	13	8	19	152	52	67	27	5
67. Mečeříž													
obec vyjíždky:													
Dolní Slivno	10	8	-	1	-	-	-	-	8	6	2	-	-
Kropáčova Vrutice	18	16	-	1	-	-	-	1	17	3	9	5	-
dojíždí v rámci okresu celkem	47	36	2	2	1	2	1	1	44	22	14	6	2
dojíždí z jiných okresů celkem	4	2	-	-	-	2	-	-	2	-	1	1	-
dojíždějící do obce úhrnem	51	38	2	2	1	4	1	1	46	22	15	7	2
68. Mnichovo Hradiště													
obec vyjíždky:													
Mladá Boleslav	106	2	22	14	22	12	6	8	94	9	47	36	2
Bakov nad Jizerou	142	-	52	13	18	9	6	7	133	56	68	8	1
Bělá pod Bezdězem	16	2	7	-	-	-	-	1	14	2	5	7	-
Bílá Hlína	10	-	7	-	1	1	-	-	10	2	2	6	-
Boseň	34	1	8	4	6	2	-	3	32	14	15	3	-
Branžež	10	-	3	2	-	2	-	1	7	1	2	4	-
Březina	40	-	14	5	6	3	2	3	40	22	11	7	-
Dobšín	13	-	6	2	-	-	-	3	13	-	7	6	-
Dolní Krupá	16	-	6	2	3	1	2	-	14	1	7	6	-
Horní Bukovina	40	-	20	4	3	2	2	2	40	13	17	8	2
Chocnějovice	42	-	15	2	7	1	-	2	38	3	27	7	-
Jivína	64	1	28	13	6	1	-	2	62	18	37	5	2
Klášter Hradiště nad Jizerou	74	-	30	6	13	12	2	2	72	31	36	5	-
Kněžmost	72	4	26	7	5	4	8	8	69	14	35	16	2
Kosmonosy	17	-	6	1	5	-	1	1	15	3	10	2	-
Loukov	17	-	7	-	-	3	-	4	16	7	8	1	-
Loukovec	16	-	8	-	3	-	1	2	16	3	7	6	-

Tab. č. 717 Zaměstnané osoby dojíždějící do zaměstnání podle odvětví ekonomické činnosti, času stráveného dojíždkou, frekvence dojíždky a podle obce dojíždky a obce vyjíždky

Okres Mladá Boleslav

Obec dojíždky Obec vyjíždky	Dojíždějící celkem	z toho odvětví ekonomické činnosti							z celkového počtu dojíždí denně	z toho čas v minutách			
		zemědělství lesnictví	průmysl	stavebnictví	obchod	doprava a teleko- munikace	školství	zdravot- nictví, soc. činnosti		- 14	15 - 29	30 - 59	60 +
Mohelnice nad Jizerou	10	-	4	-	3	-	1	1	10	6	3	1	-
Mukařov	18	-	6	7	2	1	-	-	16	2	7	6	1
Ptýrov	17	-	6	2	4	1	-	2	17	9	7	1	-
Rokytá	18	-	9	3	1	1	-	-	15	2	6	7	-
Strážiště	12	-	4	3	2	-	-	1	12	2	8	1	1
Žďár	69	1	35	8	5	8	1	3	68	13	32	23	-
dojíždí v rámci okresu celkem	955	13	364	108	121	70	33	62	898	238	439	204	14
Hl.m. Praha	22	-	9	1	4	1	-	1	11	1	2	5	3
Jablonec nad Nisou	13	-	12	1	-	-	-	-	12	-	3	8	1
Liberec	37	-	6	-	4	24	1	-	28	-	2	23	3
Příšovice	21	-	12	1	6	-	-	1	20	-	10	10	-
Turnov	24	-	8	1	3	2	-	4	21	1	12	7	1
Sobotka	12	-	1	-	1	2	-	7	8	1	5	2	-
dojíždí z jiných okresů celkem	257	-	115	19	28	40	3	20	199	11	64	103	21
dojíždějící do obce úhrnem	1212	13	479	127	149	110	36	82	1097	249	503	307	35
69. Mohelnice nad Jizerou													
obec vyjíždky:													
dojíždí v rámci okresu celkem	4	-	-	-	-	3	-	-	4	2	2	-	-
dojíždí z jiných okresů celkem	2	1	-	-	-	-	-	-	1	-	-	-	1
dojíždějící do obce úhrnem	6	1	-	-	-	3	-	-	5	2	2	-	1
70. Mukařov													
obec vyjíždky:													
dojíždí v rámci okresu celkem	19	2	6	-	-	-	-	2	15	7	5	1	2
dojíždí z jiných okresů celkem	1	-	-	-	-	-	-	-	1	1	-	-	-
dojíždějící do obce úhrnem	20	2	6	-	-	-	-	2	16	8	5	1	2
71. Němčice													
obec vyjíždky:													
dojíždí v rámci okresu celkem	4	2	-	-	-	2	-	-	4	3	1	-	-
dojíždí z jiných okresů celkem	1	-	-	-	-	1	-	-	-	-	-	-	-
dojíždějící do obce úhrnem	5	2	-	-	-	3	-	-	4	3	1	-	-
72. Nemyslovice													
obec vyjíždky:													
dojíždí v rámci okresu celkem	1	-	-	-	-	-	-	-	1	1	-	-	-
dojíždí z jiných okresů celkem	-	-	-	-	-	-	-	-	-	-	-	-	-
dojíždějící do obce úhrnem	1	-	-	-	-	-	-	-	1	1	-	-	-
73. Nepřevázka													
obec vyjíždky:													
Mladá Boleslav	16	1	6	-	-	2	-	-	14	4	7	3	-
dojíždí v rámci okresu celkem	36	2	14	4	-	2	-	-	33	10	16	7	-
dojíždí z jiných okresů celkem	4	-	-	-	-	-	-	-	3	-	1	1	1
dojíždějící do obce úhrnem	40	2	14	4	-	2	-	-	36	10	17	8	1

Tab. č. 717 Zaměstnané osoby dojíždějící do zaměstnání podle odvětví ekonomické činnosti, času stráveného dojíždkou, frekvence dojíždky a podle obce dojíždky a obce vyjíždky

Okres Mladá Boleslav

Obec dojíždky Obec vyjíždky	Dojíždějící celkem	z toho odvětví ekonomické činnosti							z celkového počtu dojíždí denně	z toho čas v minutách			
		zemědělství lesnictví	průmysl	stavebnictví	obchod	doprava a teleko- munikace	školství	zdravot- nictví, soc. činnosti		- 14	15 - 29	30 - 59	60 +
74. Neveklovice													
obec vyjíždky:													
dojíždí v rámci okresu celkem	2	-	-	2	-	-	-	-	2	-	2	-	-
dojíždí z jiných okresů celkem	-	-	-	-	-	-	-	-	-	-	-	-	-
dojíždějící do obce úhrnem	2	-	-	2	-	-	-	-	2	-	2	-	-
75. Niměřice													
obec vyjíždky:													
dojíždí v rámci okresu celkem	38	-	11	2	1	2	1	15	30	18	9	3	-
dojíždí z jiných okresů celkem	11	-	8	-	-	-	-	1	9	-	2	4	2
dojíždějící do obce úhrnem	49	-	19	2	1	2	1	16	39	18	11	7	2
76. Nová Telib													
obec vyjíždky:													
dojíždí v rámci okresu celkem	5	1	3	-	1	-	-	-	4	-	2	1	1
dojíždí z jiných okresů celkem	2	-	-	2	-	-	-	-	1	-	-	-	1
dojíždějící do obce úhrnem	7	1	3	2	1	-	-	-	5	-	2	1	2
77. Nová Ves u Bakova													
obec vyjíždky:													
dojíždí v rámci okresu celkem	9	-	3	-	3	-	-	-	9	6	3	-	-
dojíždí z jiných okresů celkem	3	-	1	-	1	-	-	-	2	-	2	-	-
dojíždějící do obce úhrnem	12	-	4	-	4	-	-	-	11	6	5	-	-
78. Obrubce													
obec vyjíždky:													
dojíždí v rámci okresu celkem	6	2	1	-	1	1	-	-	6	-	5	1	-
dojíždí z jiných okresů celkem	2	-	-	1	-	-	-	-	1	-	-	1	-
dojíždějící do obce úhrnem	8	2	1	1	1	1	-	-	7	-	5	2	-
79. Obruby													
obec vyjíždky:													
dojíždí v rámci okresu celkem	27	1	12	3	3	1	3	-	24	11	10	3	-
dojíždí z jiných okresů celkem	7	-	5	1	-	1	-	-	5	-	5	-	-
dojíždějící do obce úhrnem	34	1	17	4	3	2	3	-	29	11	15	3	-
80. Pěčice													
obec vyjíždky:													
dojíždí v rámci okresu celkem	5	1	1	2	1	-	-	-	5	1	3	1	-
dojíždí z jiných okresů celkem	1	1	-	-	-	-	-	-	-	-	-	-	-
dojíždějící do obce úhrnem	6	2	1	2	1	-	-	-	5	1	3	1	-
81. Pětikozly													
obec vyjíždky:													
dojíždí v rámci okresu celkem	2	-	-	-	1	-	-	-	2	1	-	1	-
dojíždí z jiných okresů celkem	1	-	-	-	1	-	-	-	1	-	1	-	-
dojíždějící do obce úhrnem	3	-	-	-	2	-	-	-	3	1	1	1	-
82. Petkovy													
obec vyjíždky:													
dojíždí v rámci okresu celkem	3	1	1	-	-	-	-	-	3	3	-	-	-

Tab. č. 717 Zaměstnané osoby dojíždějící do zaměstnání podle odvětví ekonomické činnosti, času stráveného dojíždkou, frekvence dojíždky a podle obce dojíždky a obce vyjíždky

Okres Mladá Boleslav

Obec dojíždky Obec vyjíždky	Dojíždějící celkem	z toho odvětví ekonomické činnosti							z celkového počtu dojíždí denně	z toho čas v minutách			
		zemědělství lesnictví	průmysl	stavebnictví	obchod	doprava a telekomunikace	školství	zdravotnictví, soc. činnosti		- 14	15 - 29	30 - 59	60 +
dojíždí z jiných okresů celkem	1	-	1	-	-	-	-	-	1	-	-	1	-
dojíždějící do obce úhrnem	4	1	2	-	-	-	-	-	4	3	-	1	-
<b>83. Písková Lhota</b>													
obec vyjíždky:													
Mladá Boleslav	10	-	-	3	3	1	-	-	8	4	3	1	-
dojíždí v rámci okresu celkem	21	2	3	3	3	4	-	-	16	5	8	3	-
dojíždí z jiných okresů celkem	10	-	2	3	-	2	2	-	9	2	4	1	2
dojíždějící do obce úhrnem	31	2	5	6	3	6	2	-	25	7	12	4	2
<b>84. Plazy</b>													
obec vyjíždky:													
Mladá Boleslav	153	2	116	11	10	3	-	-	150	44	66	39	1
Bakov nad Jizerou	11	-	3	8	-	-	-	-	11	4	6	1	-
Dolní Bousov	15	-	11	-	3	1	-	-	15	2	10	3	-
Kosmonosy	18	6	7	3	-	-	-	-	15	8	5	2	-
Mnichovo Hradiště	20	-	13	6	-	1	-	-	20	-	15	2	2
Řepov	10	1	5	-	1	1	-	-	10	7	1	1	-
dojíždí v rámci okresu celkem	356	16	243	47	22	7	-	-	349	94	150	93	10
Mcely	11	-	10	-	1	-	-	-	11	1	3	7	-
Libáň	14	-	12	-	1	-	-	-	13	-	3	10	-
dojíždí z jiných okresů celkem	152	-	113	5	13	11	-	-	132	5	26	87	14
dojíždějící do obce úhrnem	508	16	356	52	35	18	-	-	481	99	176	180	24
<b>85. Plužná</b>													
obec vyjíždky:													
dojíždí v rámci okresu celkem	6	3	1	-	-	-	-	-	5	2	3	-	-
dojíždí z jiných okresů celkem	1	1	-	-	-	-	-	-	1	-	1	-	-
dojíždějící do obce úhrnem	7	4	1	-	-	-	-	-	6	2	4	-	-
<b>86. Prodašice</b>													
obec vyjíždky:													
Dobrovice	11	-	3	-	6	-	-	-	11	-	8	3	-
dojíždí v rámci okresu celkem	27	1	18	-	6	-	-	-	27	7	16	4	-
Dětenice	10	-	8	-	-	-	-	-	10	-	10	-	-
dojíždí z jiných okresů celkem	29	-	24	-	1	1	-	-	28	7	20	-	1
dojíždějící do obce úhrnem	56	1	42	-	7	1	-	-	55	14	36	4	1
<b>87. Předměřice nad Jizerou</b>													
obec vyjíždky:													
Benátky nad Jizerou	19	7	2	5	-	2	3	-	19	10	8	1	-
dojíždí v rámci okresu celkem	46	24	5	7	-	3	4	1	46	26	13	6	-
dojíždí z jiných okresů celkem	20	3	4	7	-	-	-	-	14	3	5	4	2
dojíždějící do obce úhrnem	66	27	9	14	-	3	4	1	60	29	18	10	2
<b>88. Přepeře</b>													
obec vyjíždky:													
Dolní Bousov	21	18	1	-	-	-	-	-	21	12	6	3	-
dojíždí v rámci okresu celkem	40	29	6	2	-	-	-	-	34	20	10	4	-

Tab. č. 717 Zaměstnané osoby dojíždějící do zaměstnání podle odvětví ekonomické činnosti, času stráveného dojíždkou, frekvence dojíždky a podle obce dojíždky a obce vyjíždky

Okres Mladá Boleslav

Obec dojíždky Obec vyjíždky	Dojíždějící celkem	z toho odvětví ekonomické činnosti							z celkového počtu dojíždí denně	z toho čas v minutách			
		zemědělství lesnictví	průmysl	stavebnictví	obchod	doprava a teleko- munikace	školství	zdravot- nictví, soc. činnosti		- 14	15 - 29	30 - 59	60 +
dojíždí z jiných okresů celkem	3	1	1	-	1	-	-	-	2	1	1	-	-
dojíždějící do obce úhrnem	43	30	7	2	1	-	-	-	36	21	11	4	-
89. Ptýrov													
obec vyjíždky:													
dojíždí v rámci okresu celkem	6	-	1	-	2	-	-	-	6	3	3	-	-
dojíždí z jiných okresů celkem	1	-	-	1	-	-	-	-	1	-	-	1	-
dojíždějící do obce úhrnem	7	-	1	1	2	-	-	-	7	3	3	1	-
90. Rabakov													
obec vyjíždky:													
dojíždí v rámci okresu celkem	3	-	2	-	1	-	-	-	3	-	3	-	-
dojíždí z jiných okresů celkem	-	-	-	-	-	-	-	-	-	-	-	-	-
dojíždějící do obce úhrnem	3	-	2	-	1	-	-	-	3	-	3	-	-
91. Rohatsko													
obec vyjíždky:													
dojíždí v rámci okresu celkem	4	2	-	-	-	-	-	-	3	-	2	1	-
dojíždí z jiných okresů celkem	-	-	-	-	-	-	-	-	-	-	-	-	-
dojíždějící do obce úhrnem	4	2	-	-	-	-	-	-	3	-	2	1	-
92. Rokytá													
obec vyjíždky:													
dojíždí v rámci okresu celkem	3	2	-	-	-	-	-	-	3	1	2	-	-
dojíždí z jiných okresů celkem	1	1	-	-	-	-	-	-	-	-	-	-	-
dojíždějící do obce úhrnem	4	3	-	-	-	-	-	-	3	1	2	-	-
93. Rokytovec													
obec vyjíždky:													
dojíždí v rámci okresu celkem	14	12	2	-	-	-	-	-	13	7	5	1	-
dojíždí z jiných okresů celkem	-	-	-	-	-	-	-	-	-	-	-	-	-
dojíždějící do obce úhrnem	14	12	2	-	-	-	-	-	13	7	5	1	-
94. Řepov													
obec vyjíždky:													
Mladá Boleslav	327	1	232	15	20	24	3	-	299	50	170	76	2
Bakov nad Jizerou	29	-	24	1	-	2	-	-	27	4	9	13	1
Březno	18	-	16	-	2	-	-	-	17	10	5	1	1
Dobrovice	15	-	11	-	2	1	-	-	12	3	5	4	-
Dolní Bousov	38	-	30	-	4	1	1	-	34	-	13	21	-
Kosmonosy	25	-	18	-	4	1	-	-	22	7	5	10	-
Luštěnice	17	-	12	2	-	2	-	-	17	2	7	8	-
Mnichovo Hradiště	15	-	11	-	-	2	-	-	15	-	6	8	1
Plazy	11	-	3	-	1	3	-	-	11	7	3	1	-
dojíždí v rámci okresu celkem	674	2	471	30	48	49	4	-	606	99	286	202	17
Dětenice	14	-	12	1	-	-	-	-	14	-	5	8	1
Sobotka	26	-	21	1	-	1	-	-	22	-	6	16	-
dojíždí z jiných okresů celkem	160	2	113	15	3	10	-	-	120	1	27	80	11
dojíždějící do obce úhrnem	834	4	584	45	51	59	4	-	726	100	313	282	28

Tab. č. 717 Zaměstnané osoby dojíždějící do zaměstnání podle odvětví ekonomické činnosti, času stráveného dojíždkou, frekvence dojíždky a podle obce dojíždky a obce vyjíždky

Okres Mladá Boleslav

Obec dojíždky Obec vyjíždky	Dojíždějící celkem	z toho odvětví ekonomické činnosti							z celkového počtu dojíždí denně	z toho čas v minutách			
		zemědělství lesnictví	průmysl	stavebnictví	obchod	doprava a teleko- munikace	školství	zdravot- nictví, soc. činnosti		- 14	15 - 29	30 - 59	60 +
95. Sedlec													
obec vyjíždky:													
dojíždí v rámci okresu celkem	3	2	-	-	-	-	-	-	3	1	1	1	-
dojíždí z jiných okresů celkem	4	1	-	2	-	-	-	-	2	2	-	-	-
dojíždějící do obce úhrnem	7	3	-	2	-	-	-	-	5	3	1	1	-
96. Semčice													
obec vyjíždky:													
Mladá Boleslav	10	7	1	-	-	1	1	-	10	-	4	6	-
Dobrovice	30	14	-	-	2	-	9	1	29	21	7	1	-
dojíždí v rámci okresu celkem	72	34	3	1	4	4	16	2	70	38	21	10	1
dojíždí z jiných okresů celkem	15	8	1	-	1	3	-	-	11	1	3	5	2
dojíždějící do obce úhrnem	87	42	4	1	5	7	16	2	81	39	24	15	3
97. Sezemice													
obec vyjíždky:													
dojíždí v rámci okresu celkem	1	1	-	-	-	-	-	-	1	-	1	-	-
dojíždí z jiných okresů celkem	-	-	-	-	-	-	-	-	-	-	-	-	-
dojíždějící do obce úhrnem	1	1	-	-	-	-	-	-	1	-	1	-	-
98. Skalsko													
obec vyjíždky:													
Boreč	13	13	-	-	-	-	-	-	11	9	1	1	-
dojíždí v rámci okresu celkem	52	24	1	18	-	1	6	-	50	23	8	17	2
dojíždí z jiných okresů celkem	12	2	2	6	-	1	1	-	11	2	4	5	-
dojíždějící do obce úhrnem	64	26	3	24	-	2	7	-	61	25	12	22	2
99. Skorkov													
obec vyjíždky:													
dojíždí v rámci okresu celkem	7	1	4	2	-	-	-	-	7	2	2	3	-
dojíždí z jiných okresů celkem	12	1	8	1	-	-	-	-	12	4	4	3	1
dojíždějící do obce úhrnem	19	2	12	3	-	-	-	-	19	6	6	6	1
100. Smilovice													
obec vyjíždky:													
Mladá Boleslav	10	-	-	4	3	-	-	-	10	2	6	1	-
Luštěnice	22	11	5	1	3	1	-	-	22	13	9	-	-
dojíždí v rámci okresu celkem	59	21	10	7	15	1	-	-	59	28	23	7	-
dojíždí z jiných okresů celkem	6	1	1	1	3	-	-	-	6	1	3	2	-
dojíždějící do obce úhrnem	65	22	11	8	18	1	-	-	65	29	26	9	-
101. Sojovice													
obec vyjíždky:													
dojíždí v rámci okresu celkem	9	3	-	-	-	-	-	2	9	8	1	-	-
dojíždí z jiných okresů celkem	23	3	4	3	2	-	3	-	14	3	7	4	-
dojíždějící do obce úhrnem	32	6	4	3	2	-	3	2	23	11	8	4	-
102. Sovínky													
obec vyjíždky:													
Bezno	17	5	1	1	3	-	-	-	16	10	5	1	-



Tab. č. 717 Zaměstnané osoby dojíždějící do zaměstnání podle odvětví ekonomické činnosti, času stráveného dojíždkou, frekvence dojíždky a podle obce dojíždky a obce vyjíždky

Okres Mladá Boleslav

Obec dojíždky Obec vyjíždky	Dojíždějící celkem	z toho odvětví ekonomické činnosti							z celkového počtu dojíždí denně	z toho čas v minutách			
		zemědělství lesnictví	průmysl	stavebnictví	obchod	doprava a teleko- munikace	školství	zdravot- nictví, soc. činnosti		- 14	15 - 29	30 - 59	60 +
dojíždí v rámci okresu celkem	21	6	1	1	4	2	-	-	20	11	8	1	-
dojíždí z jiných okresů celkem	2	1	1	-	-	-	-	-	2	1	1	-	-
dojíždějící do obce úhrnem	23	7	2	1	4	2	-	-	22	12	9	1	-
103. Strašnov													
obec vyjíždky:													
dojíždí v rámci okresu celkem	7	-	-	3	2	1	1	-	6	1	3	2	-
dojíždí z jiných okresů celkem	-	-	-	-	-	-	-	-	-	-	-	-	-
dojíždějící do obce úhrnem	7	-	-	3	2	1	1	-	6	1	3	2	-
104. Strážiště													
obec vyjíždky:													
dojíždí v rámci okresu celkem	-	-	-	-	-	-	-	-	-	-	-	-	-
dojíždí z jiných okresů celkem	3	-	1	1	-	1	-	-	2	-	1	1	-
dojíždějící do obce úhrnem	3	-	1	1	-	1	-	-	2	-	1	1	-
105. Strenice													
obec vyjíždky:													
dojíždí v rámci okresu celkem	9	-	4	-	3	1	-	-	9	4	4	1	-
dojíždí z jiných okresů celkem	5	1	2	1	-	-	-	-	4	1	3	-	-
dojíždějící do obce úhrnem	14	1	6	1	3	1	-	-	13	5	7	1	-
106. Sudovo Hlavno													
obec vyjíždky:													
dojíždí v rámci okresu celkem	10	8	2	-	-	-	-	-	10	7	2	1	-
dojíždí z jiných okresů celkem	7	1	1	1	-	1	-	-	6	4	-	-	2
dojíždějící do obce úhrnem	17	9	3	1	-	1	-	-	16	11	2	1	2
107. Sukorady													
obec vyjíždky:													
Mladá Boleslav	17	-	2	1	13	-	-	-	17	3	12	2	-
dojíždí v rámci okresu celkem	63	5	5	3	43	2	-	-	59	21	31	7	-
dojíždí z jiných okresů celkem	18	-	2	1	12	2	-	-	17	1	8	7	1
dojíždějící do obce úhrnem	81	5	7	4	55	4	-	-	76	22	39	14	1
108. Tuřice													
obec vyjíždky:													
dojíždí v rámci okresu celkem	3	-	-	-	2	-	-	-	2	1	1	-	-
dojíždí z jiných okresů celkem	1	-	-	-	-	-	-	-	1	-	-	-	1
dojíždějící do obce úhrnem	4	-	-	-	2	-	-	-	3	1	1	-	1
109. Ujkovice													
obec vyjíždky:													
dojíždí v rámci okresu celkem	3	-	-	-	-	-	-	2	2	2	-	-	-
dojíždí z jiných okresů celkem	5	-	2	1	-	-	-	-	4	-	1	3	-
dojíždějící do obce úhrnem	8	-	2	1	-	-	-	2	6	2	1	3	-
110. Velké Všelisy													
obec vyjíždky:													
dojíždí v rámci okresu celkem	15	8	1	1	1	-	-	-	11	6	2	3	-
dojíždí z jiných okresů celkem	1	1	-	-	-	-	-	-	-	-	-	-	-

Tab. č. 717 Zaměstnané osoby dojíždějící do zaměstnání podle odvětví ekonomické činnosti, času stráveného dojíždkou, frekvence dojíždky a podle obce dojíždky a obce vyjíždky

Okres Mladá Boleslav

Obec dojíždky Obec vyjíždky	Dojíždějící celkem	z toho odvětví ekonomické činnosti							z celkového počtu dojíždí denně	z toho čas v minutách			
		zemědělství lesnictví	průmysl	stavebnictví	obchod	doprava a teleko-munikace	školství	zdravot-nictví, soc. činnosti		- 14	15 - 29	30 - 59	60 +
dojíždějící do obce úhrnem	16	9	1	1	1	-	-	-	11	6	2	3	-
111. Veselice													
obec vyjíždky:													
dojíždí v rámci okresu celkem	1	1	-	-	-	-	-	-	1	1	-	-	-
dojíždí z jiných okresů celkem	-	-	-	-	-	-	-	-	-	-	-	-	-
dojíždějící do obce úhrnem	1	1	-	-	-	-	-	-	1	1	-	-	-
112. Vinařice													
obec vyjíždky:													
dojíždí v rámci okresu celkem	12	-	3	5	-	-	-	-	12	3	8	1	-
dojíždí z jiných okresů celkem	21	-	5	3	-	4	-	-	8	-	-	5	3
dojíždějící do obce úhrnem	33	-	8	8	-	4	-	-	20	3	8	6	3
113. Vinec													
obec vyjíždky:													
Mladá Boleslav	13	-	7	2	1	-	-	-	13	8	3	2	-
dojíždí v rámci okresu celkem	26	-	10	7	2	1	-	-	26	10	10	5	1
dojíždí z jiných okresů celkem	1	-	-	1	-	-	-	-	-	-	-	-	-
dojíždějící do obce úhrnem	27	-	10	8	2	1	-	-	26	10	10	5	1
114. Vlkaava													
obec vyjíždky:													
Čachovice	10	1	5	-	3	1	-	-	9	7	2	-	-
dojíždí v rámci okresu celkem	31	1	17	-	6	1	-	-	27	17	9	1	-
dojíždí z jiných okresů celkem	14	-	7	-	1	1	-	-	12	5	4	2	-
dojíždějící do obce úhrnem	45	1	24	-	7	2	-	-	39	22	13	3	-
115. Všejanya													
obec vyjíždky:													
Čachovice	10	-	4	-	-	4	-	-	10	7	2	1	-
dojíždí v rámci okresu celkem	19	2	5	-	2	5	1	-	19	9	5	5	-
dojíždí z jiných okresů celkem	16	-	10	-	-	1	1	-	13	2	10	1	-
dojíždějící do obce úhrnem	35	2	15	-	2	6	2	-	32	11	15	6	-
116. Zdětín													
obec vyjíždky:													
Benátky nad Jizerou	10	-	3	6	1	-	-	-	10	7	3	-	-
dojíždí v rámci okresu celkem	23	1	10	7	1	2	-	-	23	11	10	2	-
dojíždí z jiných okresů celkem	-	-	-	-	-	-	-	-	-	-	-	-	-
dojíždějící do obce úhrnem	23	1	10	7	1	2	-	-	23	11	10	2	-
117. Žďár													
obec vyjíždky:													
dojíždí v rámci okresu celkem	27	1	9	1	7	1	2	-	23	12	6	5	-
dojíždí z jiných okresů celkem	22	3	5	2	8	1	1	2	17	6	5	5	-
dojíždějící do obce úhrnem	49	4	14	3	15	2	3	2	40	18	11	10	-

Tab. č. 717 Zaměstnané osoby dojíždějící do zaměstnání podle  
odvětví ekonomické činnosti, času stráveného dojíždkou, frekvence  
dojíždky a podle obce dojíždky a obce vyjíždky

Okres Mladá Boleslav

Obec dojíždky Obec vyjíždky	Dojíždějící celkem	z toho odvětví ekonomické činnosti							z celkového počtu dojíždí denně	z toho čas v minutách			
		zemědělství lesnictví	průmysl	stavebnictví	obchod	doprava a teleko- munikace	školství	zdravot- nictví, soc. činnosti		- 14	15 - 29	30 - 59	60 +
118. Žerčice													
obec vyjíždky:													
dojíždí v rámci okresu celkem	6	4	-	1	-	1	-	-	6	4	2	-	-
dojíždí z jiných okresů celkem	-	-	-	-	-	-	-	-	-	-	-	-	-
dojíždějící do obce úhrnem	6	4	-	1	-	1	-	-	6	4	2	-	-
119. Židněves													
obec vyjíždky:													
dojíždí v rámci okresu celkem	27	9	2	2	5	-	-	-	22	11	9	1	-
dojíždí z jiných okresů celkem	2	-	-	-	-	-	-	-	1	-	-	1	-
dojíždějící do obce úhrnem	29	9	2	2	5	-	-	-	23	11	9	2	-
120. Nezjištěno													
obec vyjíždky:													
dojíždí v rámci okresu celkem	-	-	-	-	-	-	-	-	-	-	-	-	-
dojíždí z jiných okresů celkem	51	1	21	11	4	3	1	-	35	3	7	21	4
dojíždějící do obce úhrnem	51	1	21	11	4	3	1	-	35	3	7	21	4

Sčítání lidu, domů a bytů 2001 – dojíždka do zaměstnání a škol

Zpracoval:

Odbor statistiky vývoje obyvatelstva Českého statistického úřadu

Ředitelka odboru: Ing. Jiřina Růžková, CSc.

Praha, prosinec 2003




**Sčítání lidu, domů a bytů**

**WWW.CZSO.CZ**

Kód: e-4130-03

Objednávky zasílejte na adresu:  
Český statistický úřad  
odbor informačních služeb  
Sokolovská č. n. 142  
186 04 Praha 8

e-mail: [objednavky@gw.czso.cz](mailto:objednavky@gw.czso.cz)

© Český statistický úřad, 2003