

VOLBY DO EVROPSKÉHO PARLAMENTU 2004 V HL. M. PRAZE

Volební účast v hl. m. Praze:

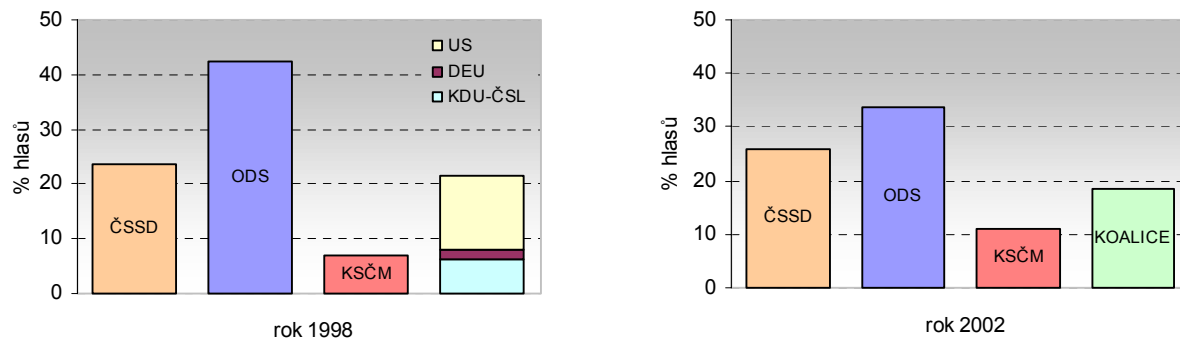
Počet volebních okrsků	Počet voličů	Počet vydaných obálek	% účasti voličů	Počet odevzdaných obálek	Počet platných hlasů celkem	% platných hlasů
1 111	978 107	338 540	34,61	338 230	336 911	99,61

Přehled o výsledcích stran (v pořadí podle % platných hlasů):

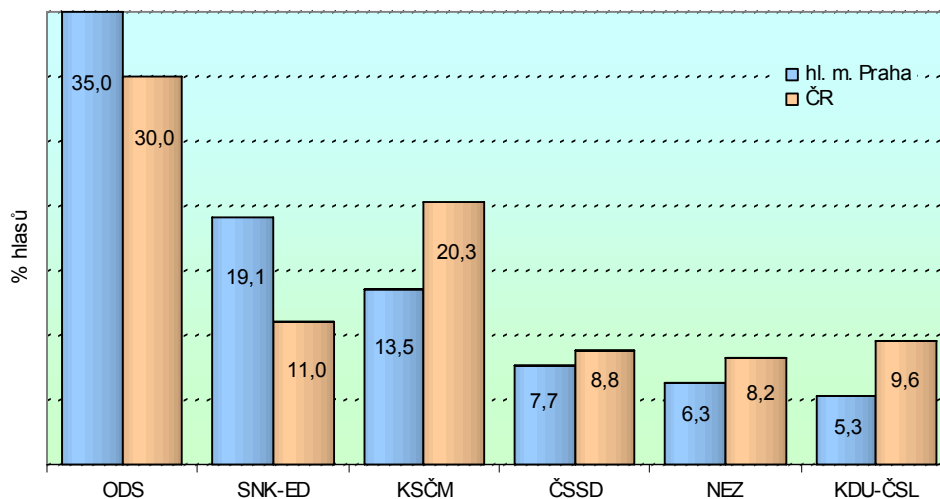
Číslo a zkratka názvu strany	Plat. hlasů abs.	% plat. hlasů	Číslo a zkratka názvu strany	Plat. hlasů abs.	% plat. hlasů	Číslo a zkratka názvu strany	Plat. hlasů abs.	% plat. hlasů
6 ODS	117 892	34,99	31 RMS	1 237	0,37	25 SV SOS	409	0,12
1 SNK-ED	64 326	19,09	12 SN	1 049	0,31	30 "OFD"	217	0,06
24 KSČM	45 540	13,52	11 KONS	1 003	0,30	13 SORČ	200	0,06
4 ČSSD	25 875	7,68	7 SOS	817	0,24	16 DS	197	0,06
32 NEZ	21 361	6,34	2 KČ	797	0,24	3 HOB	179	0,05
20 KDU-ČSL	17 821	5,29	22 SZR	718	0,21	8 SDS	175	0,05
9 SZ	14 757	4,38	10 H.A.	703	0,21	29 S	142	0,04
23 ULD	9 883	2,93	26 SŽJ	669	0,20	17 SP	94	0,03
21 PB	4 161	1,24	14 MDS	514	0,15	19 HSMSMoDS	89	0,03
18 BPS	3 314	0,98	5 NARKOAL	453	0,13	15 VOS	32	0,01
28 NI(NEI)	2 287	0,68						

Srovnání výsledků voleb do Poslanecké sněmovny ČR 1998 a 2002 a voleb do Evropského parlamentu 2004

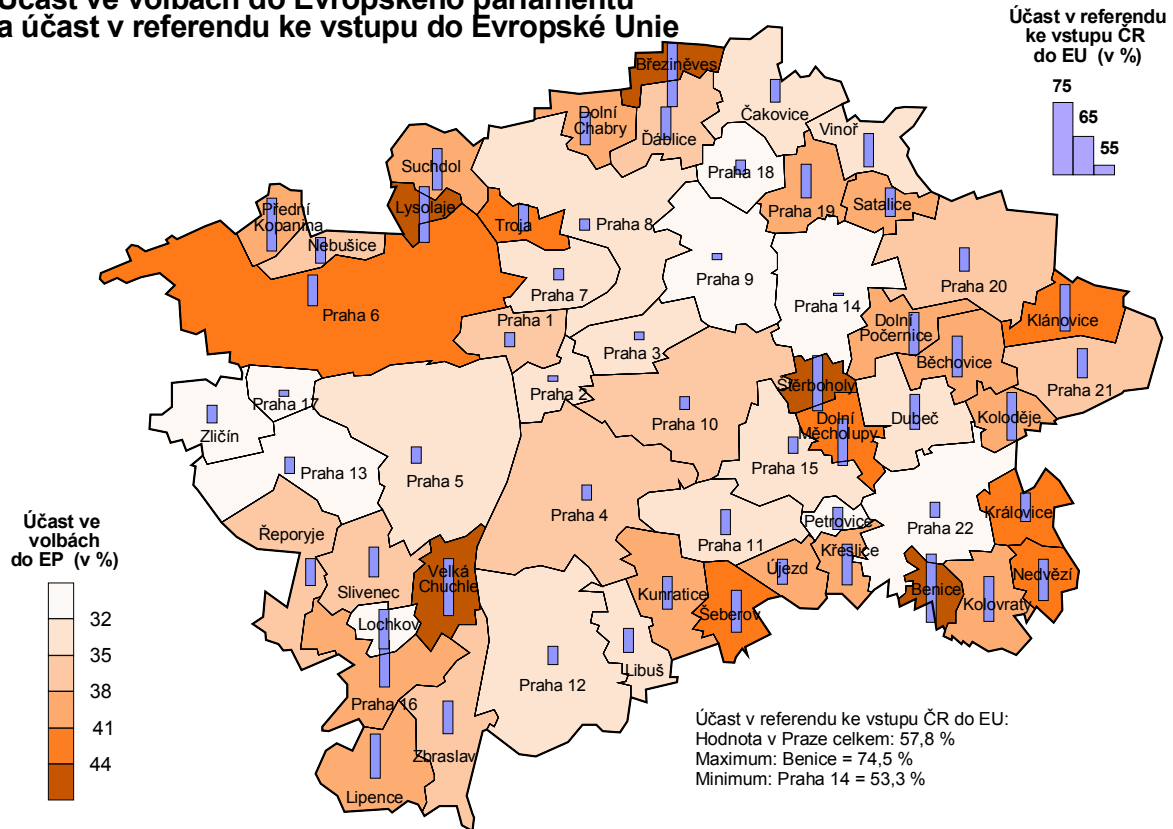
Procenta hlasů pro parlamentní strany ve volbách do PS ČR v hl. m. Praze v roce 1998 a 2002



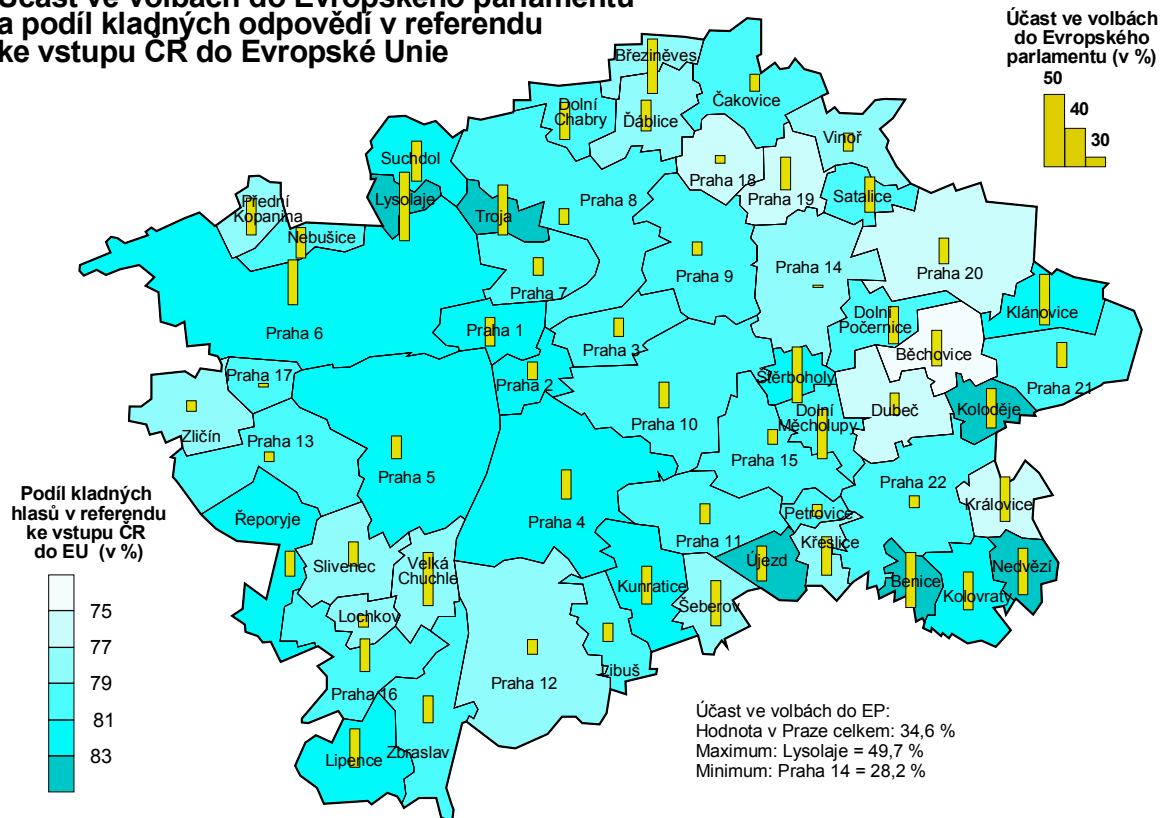
Procenta hlasů pro parlamentní strany ve volbách do EP 2004 v hl. m. Praze a České republice



Účast ve volbách do Evropského parlamentu a účast v referendu ke vstupu do Evropské Unie



Účast ve volbách do Evropského parlamentu a podíl kladných odpovědí v referendu ke vstupu ČR do Evropské Unie

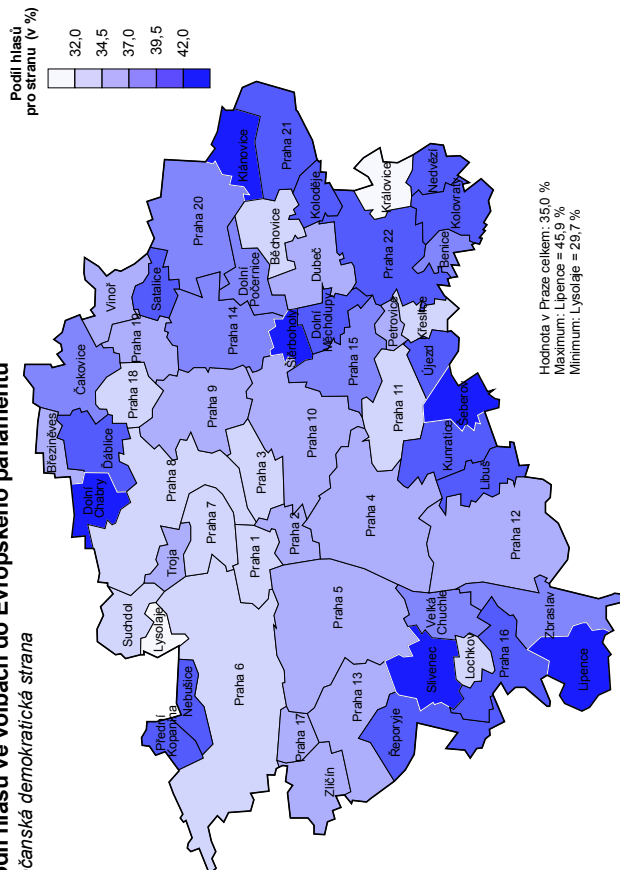


Účast voličů ve volbách do Evropského parlamentu 2004 podle 57 městských částí

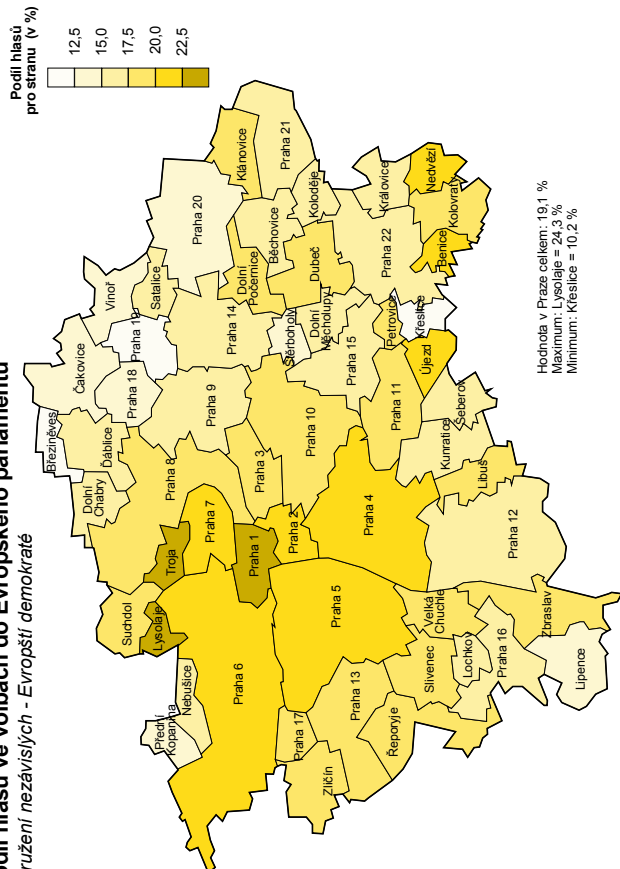
Městská část	Počet volebních okrsků	Počet voličů	Počet vydaných obálek	% účasti voličů	Počet odevzdaných obálek	Počet platných hlasů celkem	% platných hlasů
Praha 1	36	30 095	11 058	36,74	11 046	11 001	99,59
Praha 2	45	44 501	14 729	33,10	14 720	14 654	99,55
Praha 3	80	60 214	20 045	33,29	20 019	19 959	99,70
Praha 4	129	111 509	40 870	36,65	40 834	40 693	99,65
Praha-Kunratice	4	4 588	1 814	39,54	1 814	1 811	99,83
Praha 5	81	63 271	21 973	34,73	21 955	21 890	99,70
Praha-Slivenec	2	1 795	632	35,21	631	629	99,68
Praha 6	103	83 823	35 286	42,10	35 255	35 113	99,60
Praha-Lysolaje	1	819	407	49,69	407	404	99,26
Praha-Nebošice	1	1 678	627	37,37	627	623	99,36
Praha-Před.Kopanina	1	325	128	39,38	128	126	98,44
Praha-Suchdol	5	4 498	1 817	40,40	1 815	1 789	98,57
Praha 7	36	34 719	11 506	33,14	11 498	11 450	99,58
Praha-Troja	1	732	320	43,72	320	319	99,69
Praha 8	108	87 012	28 255	32,47	28 229	28 135	99,67
Praha-Březiněves	1	576	259	44,97	259	259	100,00
Praha-Ďáblice	2	1 965	732	37,25	732	729	99,59
Praha-Dolní Chabry	2	2 218	874	39,40	874	865	98,97
Praha 9	40	35 905	11 382	31,70	11 378	11 332	99,60
Praha 10	107	91 739	32 692	35,64	32 643	32 494	99,54
Praha 11	61	66 877	22 632	33,84	22 621	22 530	99,60
Praha-Křeslice	1	324	129	39,81	129	128	99,22
Praha-Šeberov	2	1 532	644	42,04	644	641	99,53
Praha-Újezd	2	1 535	592	38,57	592	590	99,66
Praha 12	45	46 642	15 031	32,23	15 007	14 956	99,66
Praha-Libuš	6	6 268	2 078	33,15	2 076	2 066	99,52
Praha 13	46	39 647	12 143	30,63	12 123	12 080	99,65
Praha-Řeporyje	3	1 990	707	35,53	706	703	99,58
Praha 14	31	30 041	8 471	28,20	8 469	8 427	99,50
Praha-Dol.Počernice	2	1 543	606	39,27	606	606	100,00
Praha 15	21	22 334	7 193	32,21	7 190	7 162	99,61
Praha-Dol.Měcholupy	1	983	426	43,34	426	419	98,36
Praha-Dubeč	2	1 717	591	34,42	591	587	99,32
Praha-Petrovice	4	4 738	1 489	31,43	1 489	1 485	99,73
Praha-Štěrboholy	1	789	359	45,50	359	359	100,00
Praha 16	8	5 762	2 193	38,06	2 193	2 181	99,45
Praha-Lipence	1	1 362	543	39,87	543	543	100,00
Praha-Lochkov	1	462	144	31,17	144	144	100,00
Praha-Velká Chuchle	2	1 369	608	44,41	607	603	99,34
Praha-Zbraslav	10	6 370	2 301	36,12	2 300	2 292	99,65
Praha 17	18	19 308	5 491	28,44	5 478	5 452	99,53
Praha-Zličín	3	2 540	780	30,71	780	776	99,49
Praha 18	11	12 016	3 578	29,78	3 575	3 566	99,75
Praha 19	5	3 860	1 472	38,13	1 471	1 467	99,73
Praha-Čakovice	5	4 932	1 625	32,95	1 625	1 614	99,32
Praha-Satalice	1	1 275	493	38,67	493	491	99,59
Praha-Vinohř	2	2 083	689	33,08	689	687	99,71
Praha 20	12	10 497	3 744	35,67	3 742	3 735	99,81
Praha 21	5	6 445	2 295	35,61	2 294	2 282	99,48
Praha-Běchovice	2	1 306	508	38,90	508	505	99,41
Praha-Klánovice	2	2 227	974	43,74	974	973	99,90
Praha-Koloděje	1	786	317	40,33	317	312	98,42
Praha 22	5	4 027	1 252	31,09	1 249	1 245	99,68
Praha-Benice	1	349	158	45,27	158	157	99,37
Praha-Kolovraty	1	1 754	695	39,62	695	690	99,28
Praha-Královice	1	228	95	41,67	95	95	100,00
Praha-Nedvězí	1	207	88	42,51	88	87	98,86

Podíly hlasů pro parlamentní strany ve volbách do Evropského parlamentu 2004 podle 57 městských částí

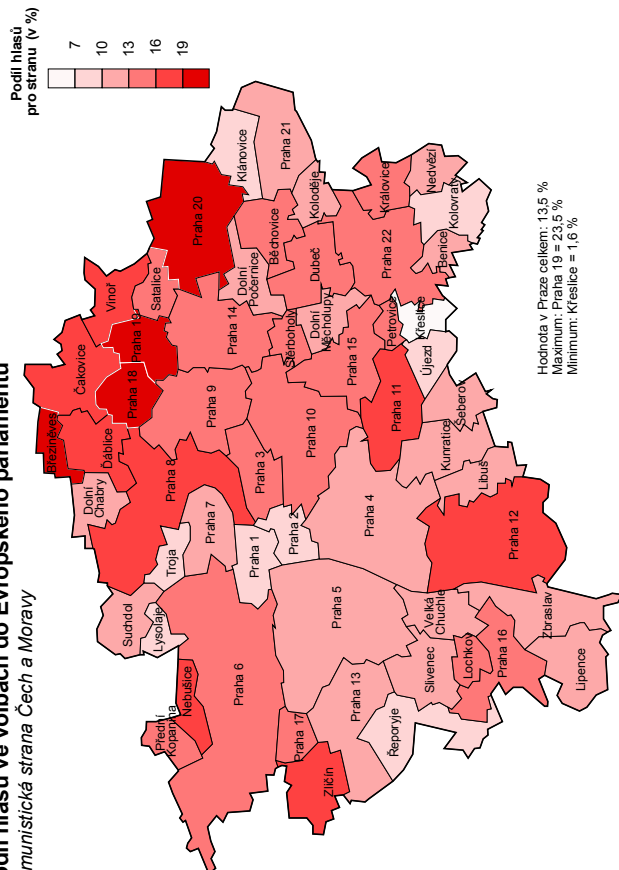
Podíl hlasů ve volbách do Evropského parlamentu
Občanská demokratická strana



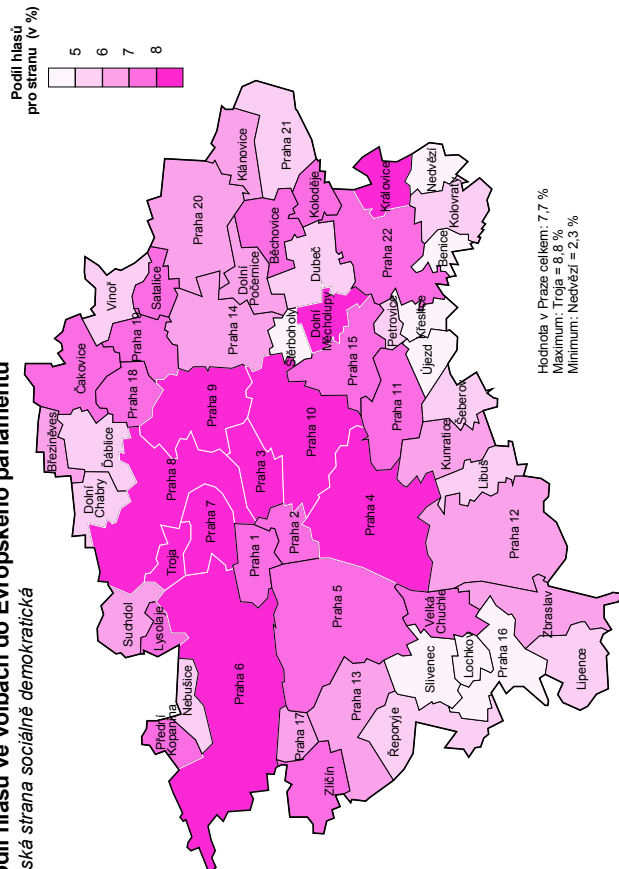
Podíl hlasů ve volbách do Evropského parlamentu
Sdružení nezávislých - Evropská demokratická



Podíl hlasů ve volbách do Evropského parlamentu
Komunistická strana Čech a Moravy

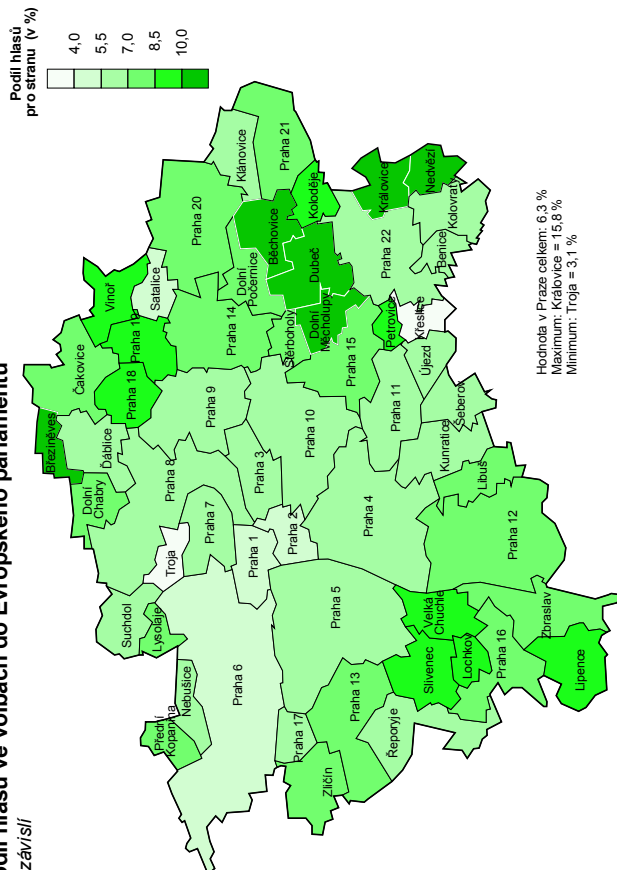


Podíl hlasů ve volbách do Evropského parlamentu
Česká strana sociálně demokratická

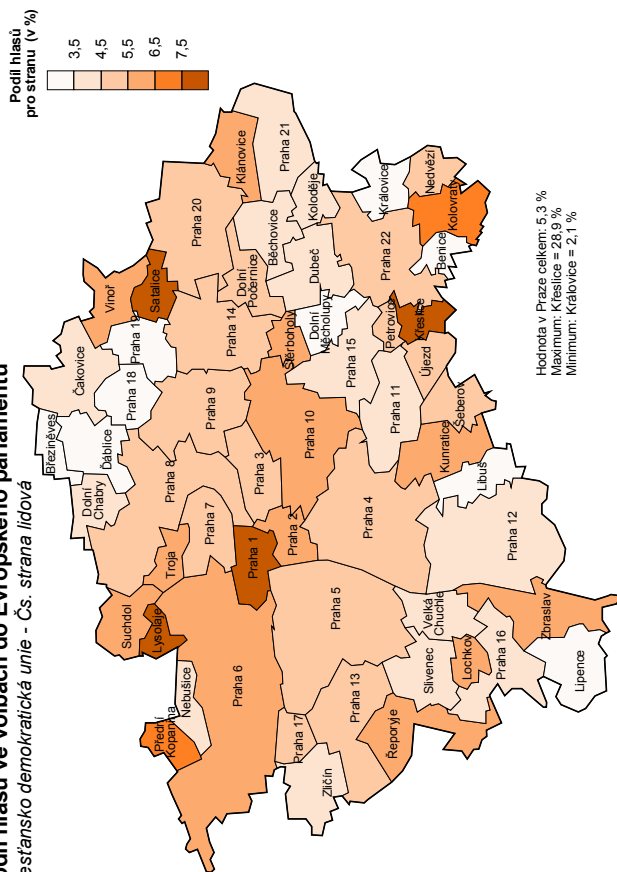


Podíly hlasů pro parlamentní strany ve volbách do Evropského parlamentu 2004 podle 57 městských částí

Podíl hlasů ve volbách do Evropského parlamentu Nezávislí



Podíl hlasů ve volbách do Evropského parlamentu Křesťansko demokratická unie - Čs. strana lidová



Přehled názvů a zkratk politikých stran, hnutí a koalic kandidujících do Evropského parlamentu 2004

Číslo a název politické strany, hnutí, koalice	Zkratka
1 SNK sdruž. nez. a Evropské dem.	SNK-ED
2 Koruna Česká (monarch. strana)	KČ
3 Helax-Ostrava se baví	HOB
4 Česká str. sociálně demokrat.	ČSSD
5 Národní koalice	NAROKOAL
6 Občanská demokratická strana	ODS
7 Str. pro otevřenou společnost	SOS
8 Strana demokrat. socialismu	SDS
9 Strana zelených	SZ
10 Humanistická aliance	H.A.
11 Konzervativní strana	KONS

Číslo a název politické strany, hnutí, koalice	Zkratka
12 "Sdružení nestraniků"	SN
13 Strana občanů republiky České	SORČ
14 Masarykova demokratická strana	MDS
15 Všeobecná občanská strana	VOS
16 Dělnická strana	DS
17 Strana práce	SP
18 Balínova poetická strana	BPS
19 Za zájmy Moravy ve sjedn. Evr.	HSMSMoDS
20 Křesť. demokr. unie-Čs. str. lid.	KDU-ČSL
21 Právý Blok	PB

Číslo a název politické strany, hnutí, koalice	Zkratka
22 Strana zdravotního rozumu	SZR
23 Unie liberálních demokratů	ULD
24 Komunistická str. Čech a Moravy	KSČM
25 Str. venkova-spoj. občan. síly	SV SOS
26 Strana za životní jistoty	SŽJ
28 Nezávislá iniciativa (NEI)	NI(NEI)
29 SVOBODNÍ	S
30 "V. Kožený-Občan. feder. demokr."	"OFD"
31 Republikáni Miroslava Sládka	RMS
32 NEZÁVISLÍ	NEZ

**Počty hlasů pro jednotlivé parlamentní strany ve volbách do Evropského parlamentu 2004
podle 57 městských částí**

Městská část	Počet voličů	Počet hlasů					
		ODS	SNK-ED	KSČM	ČSSD	NEZ	KDU-ČSL
Praha 1	30 095	3 577	2 506	927	825	572	830
Praha 2	44 501	5 101	3 149	1 308	1 131	784	910
Praha 3	60 214	6 698	3 858	2 659	1 689	1 306	1 041
Praha 4	111 509	14 206	8 333	5 226	3 424	2 323	2 195
Praha-Kunratice	4 588	723	296	199	123	119	112
Praha 5	63 271	7 783	4 792	2 249	1 532	1 261	1 148
Praha-Slivenec	1 795	266	114	68	25	57	24
Praha 6	83 823	11 506	7 354	5 087	2 832	1 647	2 226
Praha-Lysolaje	819	120	98	38	29	30	31
Praha-Nebošice	1 678	254	103	108	32	40	28
Praha-Před.Kopanina	325	52	18	18	10	10	9
Praha-Suchdol	4 498	603	332	232	114	100	102
Praha 7	34 719	3 847	2 366	1 269	961	710	591
Praha-Troja	732	117	76	31	28	10	18
Praha 8	87 012	9 503	5 022	4 565	2 307	1 773	1 418
Praha-Březiněves	576	93	31	55	18	35	9
Praha-Řáblice	1 965	288	120	117	42	46	25
Praha-Dolní Chabry	2 218	376	130	100	48	71	36
Praha 9	35 905	4 069	1 961	1 612	924	791	564
Praha 10	91 739	11 336	6 000	4 422	2 846	1 971	1 912
Praha 11	66 877	7 762	3 984	3 645	1 705	1 503	1 004
Praha-Křeslice	324	44	13	2	6	5	37
Praha-Šeberov	1 532	274	109	75	36	43	29
Praha-Újezd	1 535	244	123	58	21	38	31
Praha 12	46 642	5 303	2 531	2 423	994	1 098	621
Praha-Libuš	6 268	827	378	242	109	163	69
Praha 13	39 647	4 324	2 348	1 542	725	880	557
Praha-Řeporyje	1 990	291	123	55	40	44	44
Praha 14	30 041	3 135	1 356	1 163	575	709	387
Praha-Dol.Počernice	1 543	227	107	72	40	49	28
Praha 15	22 334	2 683	1 218	934	538	549	309
Praha-Dol.Měcholupy	983	167	71	46	35	62	14
Praha-Dubeč	1 717	211	116	78	33	62	21
Praha-Petrovice	4 738	541	261	198	79	128	67
Praha-Štěrboholý	789	158	52	52	12	30	22
Praha 16	5 762	878	371	315	105	165	98
Praha-Lipence	1 362	249	77	55	32	51	17
Praha-Lochkov	462	49	25	21	6	14	8
Praha-Velká Chuchle	1 369	224	114	61	46	60	26
Praha-Zbraslav	6 370	865	451	289	154	173	127
Praha 17	19 308	1 890	1 046	801	364	373	260
Praha-Zličín	2 540	275	142	126	56	58	28
Praha 18	12 016	1 189	528	702	257	323	120
Praha 19	3 860	520	171	345	106	132	49
Praha-Čakovice	4 932	598	231	295	128	123	70
Praha-Satalice	1 275	205	78	70	36	25	37
Praha-Vinoř	2 083	241	99	122	41	65	39
Praha 20	10 497	1 425	472	712	253	298	176
Praha 21	6 445	928	383	292	130	184	89
Praha-Běchovice	1 306	172	80	72	38	51	19
Praha-Klánovice	2 227	428	178	77	65	59	54
Praha-Koloděje	786	124	54	32	22	29	12
Praha 22	4 027	508	187	170	97	78	66
Praha-Benice	349	62	34	20	4	10	4
Praha-Kolovraty	1 754	289	122	63	37	46	47
Praha-Královice	228	29	15	15	8	15	2
Praha-Nedvězí	207	35	19	10	2	10	4