

## KOMENTÁŘ

2. 1. 2025

### Pohyb obyvatelstva v hl. m. Praze v 1.- 3. čtvrtletí 2024

V 1.- 3. čtvrtletí roku 2024 stoupl počet obyvatel v Praze oproti konci roku 2023 podle předběžných výsledků o 7 393 osob na celkových 1 392 125 obyvatel. Za nárůstem počtu obyvatel stál především přírůstek stěhováním a to 7 015 osob, přirozenou měnou přibylo 378 osob. V porovnání s definitivními údaji za 1.- 3. čtvrtletí roku 2023 došlo k meziročnímu snížení celkového přírůstku a přírůstku stěhováním. Došlo také ke snížení přirozeného přírůstku. Meziročně poklesl počet živě narozených, zemřelých a přistěhovalých, a zvýšil se počet vystěhovalých.

K 30. září 2024 žilo v Praze podle předběžné statistické bilance **1 392 125 obyvatel**, z toho **676 069 mužů a 716 056 žen**. Ženy tak tvořily 51,4 % celkového počtu obyvatel. V absolutních číslech zaznamenala Hl. m. Praha v 1.- 3. čtvrtletí 2024 **největší přírůstek počtu obyvatel** (oproti konci roku 2023) ze všech krajů. Zároveň byla společně se Středočeským a Jihomoravským krajem jediným krajem, kde k přírůstku obyvatel došlo. Ostatní kraje ČR zaznamenaly v uplynulém tříčtvrtletí úbytek obyvatel, z toho nejvíce kraj Moravskoslezský (- 5 730 obyvatel). V relativním vyjádření v přepočtu na 1 000 obyvatel byl největší úbytek obyvatel v kraji Karlovarském (-6,3 ‰) a teprve poté v kraji Moravskoslezském (-4,8 ‰).

**Tabulka 1 : Obyvatelstvo hl. m. Prahy za 1.- 3. čtvrtletí (absolutně, relativně, meziroční změny)**

Ukazatel	Počet absolutně (1.-3. čtvrtletí)			Počet na 1 000 obyvatel	
	2023	2024	Rozdíl 2023 <sup>p)</sup> - 2024	2023	2024 <sup>p)</sup>
Sňatky	5 481	5 146	-335	5,3	5,0
Rozvody	1 695	1 671	-24	1,6	1,6
Živě narození	9 582	9 062	-520	9,3	8,7
z toho mimo manželství <sup>1)</sup>	3 676	3 432	-244	38,4	37,9
Zemřelí	8 928	8 684	-244	8,7	8,4
z toho do 1 roku <sup>2)</sup>	13	8	-5	1,4	0,9
Přistěhovalí	54 065	50 493	-3 572	52,5	48,6
Vystěhovalí	33 326	43 478	10 152	32,3	41,9
Přirozený přírůstek	654	378	-276	0,6	0,4
Přírůstek stěhováním	20 739	7 015	-13 724	20,1	6,8
z toho s ostatními regiony ČR	39	-945	-984	0,0	-0,9
z toho se zahraničím	20 700	7 960	-12 740	20,1	7,6
Celkový přírůstek	21 393	7 393	-14 000	20,8	7,1
Počet obyvatel k 30. 9.	1 378 719	1 392 125	13 406	x	x
Střední stav obyvatelstva	1 377 786	1 386 723	8 937	x	x

*Poznámky:*

<sup>p)</sup> za rok 2024 se jedná o předběžné údaje; údaje z roku 2023 jsou definitivní

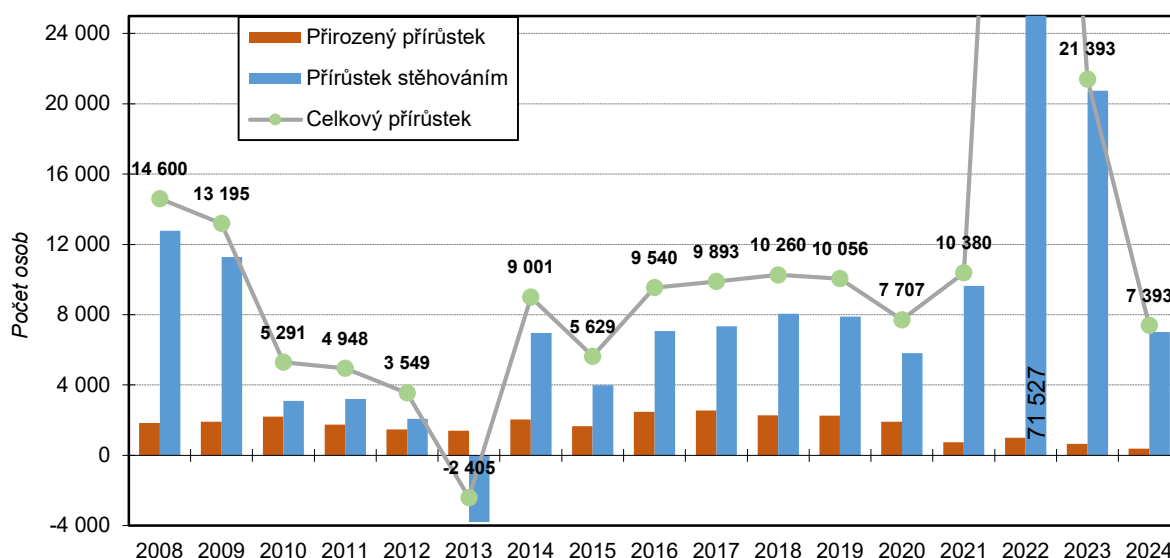
<sup>1)</sup> relativní údaj udává podíl živě narozených dětí mimo manželství (v %)

<sup>2)</sup> relativní údaj je na 1 000 živě narozených

## KOMENTÁŘ

Během 1.- 3. čtvrtletí 2024 **zemřelo celkem 8 684 osob a na svět přišlo 9 062 dětí**. Počet zemřelých meziročně poklesl o 2,7 %, počet živě narozených poklesl o 5,4 %. Počet narozených byl vyšší než počet zemřelých a tak **přirozenou měnou v 1.- 3. čtvrtletí 2024 stoupl počet obyvatel Prahy o 378 osob**. Oproti stejnému období loňského roku byl však přirozený přírůstek o 42,2 % nižší. Praha byla v 1.- 3. čtvrtletí tohoto roku **jediným krajem v ČR, kde byl zaznamenán přirozený přírůstek obyvatel**. Nejvyšší přirozený úbytek ze všech ostatních krajů byl zaznamenán v kraji Moravskoslezském, a to 3 526 osob. V relativním vyjádření v přepočtu na 1 000 obyvatel byl největší přirozený úbytek obyvatel v kraji Karlovarském (-5,2 ‰) a poté v kraji Moravskoslezském (-4,0 ‰).

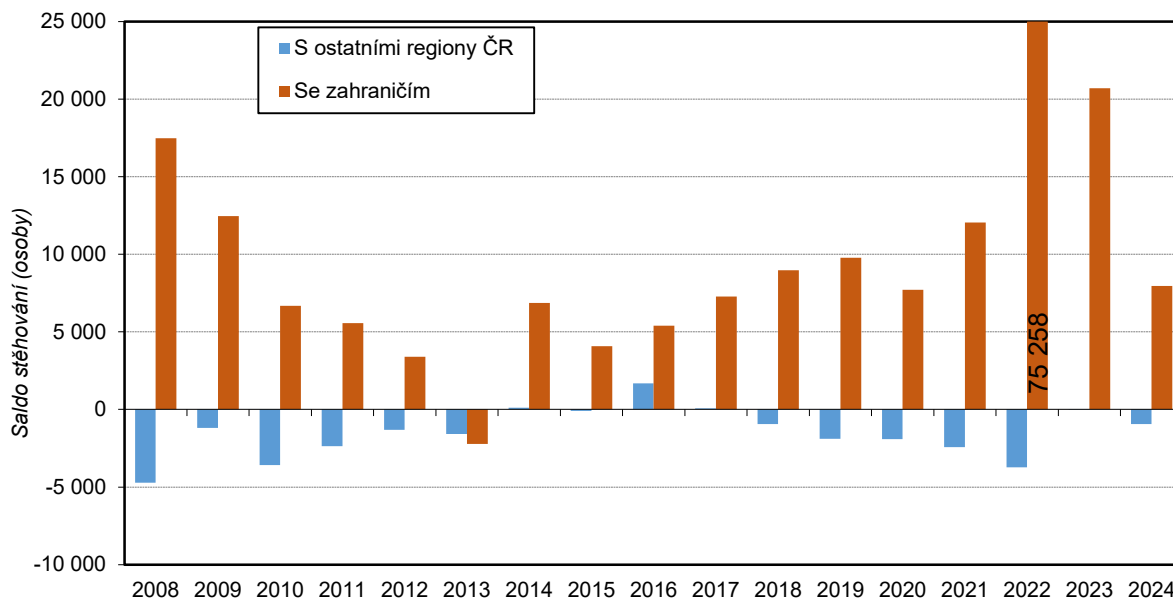
**Graf 1: Přirozený, migrační a celkový přírůstek v hl. m. Praze v 1.- 3. čtvrtletí 2008 až 2024**



Na celkovém populačním přírůstku Prahy v 1.- 3. čtvrtletí 2024 se ovšem **podílela především migrace**, díky níž přibýlo v Praze 7 015 obyvatel. Přírůstek pak zajistila pouze migrace se zahraničím, odkud se do Prahy přistěhovalo o 7 960 osob více, než se z Prahy do zahraničí odstěhovalo. Stěhováním s ostatními regiony Česka pak Praha ztratila 945 osob. V 1.- 3. čtvrtletí 2024 se do Prahy **přistěhovalo celkem 50 493 osob**, což bylo o 6,6 % méně než ve stejném období loňského roku. **Vystěhovalých osob z Prahy bylo 43 478**, což představovalo meziroční nárůst o 30,5 %. Velkou část vystěhovalých tvořily osoby, kterým na konci března skončila platnost dočasné ochrany v souvislosti s válkou na Ukrajině, a nepožádaly si o její prodloužení.

## KOMENTÁŘ

**Graf 2: Saldo stěhování s ostatními regiony Česka a se zahraničím v hl. m. Praze v 1.- 3. čtvrtletí 2008 až 2024**

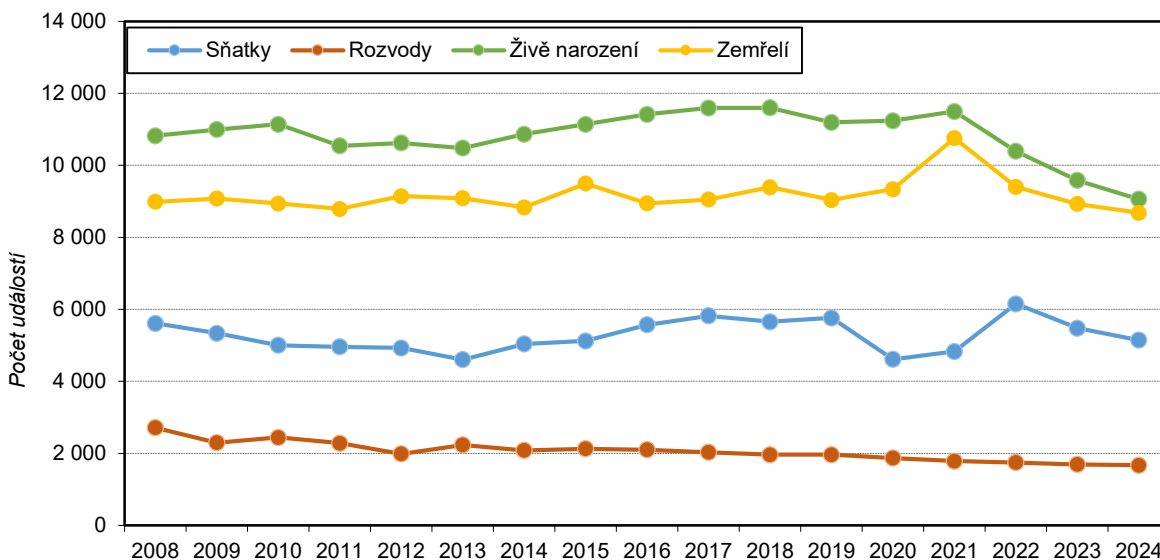


**V Praze** bylo v 1.- 3. čtvrtletí 2024 uzavřeno **5 146 sňatků**, oproti stejnému období předchozího roku se jednalo o pokles o 6,1 %. Počet uzavřených manželství v přepočtu na tisíc obyvatel dosáhl hodnoty 5,0 a byl nejvyšší mezi kraji ČR. V Praze tak proběhlo nejvíce sňatků ze všech krajů v ČR a to jak v absolutních, tak v relativních hodnotách. Ve stejném období také proběhlo **1 671 rozvodů**, o 24 rozvodů méně než za stejné období loňského roku. V relativním vyjádření šlo o 1,6 rozvodů na 1000 obyvatel a v relativních hodnotách to bylo nejméně ze všech krajů ČR.

**Podíl dětí narozených mimo manželství** se v Praze meziročně **snížil na 37,9 %** (za 1.- 3. čtvrtletí roku 2023 to bylo 38,4 %) a stále zůstal pod průměrem Česka (46,8 %). Také v porovnání s ostatními kraji se jednalo o nejnižší hodnotu. Druhý nejmenší podíl mimomanželských dětí byl v Jihomoravském kraji (40,8 %), největší pak v Ústeckém kraji (62,7 %) a Karlovarském kraji (61,0 %). Z celkového počtu 9 062 živě narozených dětí tvořily prvorozené děti 52,7 %, druhorozených bylo 37,2 % a děti třetího a vyššího pořadí se na počtu všech živě narozených dětech podílely z 10,2 %.

## KOMENTÁŘ

**Graf 3 : Sňatky, rozvody, živě narození a zemřelí v hl. m. Praze v 1.- 3. čtvrtletí 2008 až 2024**



**Nejlidnatější městskou částí** Prahy k 30. září 2024 byla **Praha 4** se 135 482 obyvateli. Mezi městské části s nejvyšším počtem obyvatel patřila dále Praha 10 (118 951 osob), Praha 8 (111 916 obyvatel), Praha 6 (108 202 osob) a Praha 5 (96 504 obyvatel).

**Městskou částí s nejnižším počtem obyvatel** k 30. září 2024 byla **Praha-Nedvězí** se 382 osobami. Dalšími městskými částmi s nejmenším počtem obyvatel byly Praha-Královice (463 osob), Praha-Přední Kopanina (679 obyvatel), Praha-Benice (764 osob) a Praha-Lochkov (840 obyvatel).

V 1.- 3. čtvrtletí 2024 došlo od počátku roku u 43 městských částí k přírůstku obyvatel, u 12 městských částí k úbytku obyvatel a u dvou částí zůstal počet obyvatel na stejném počtu. Největší přírůstek v absolutních hodnotách byl zaznamenán na Praze 5 (1 504 osob), Praze 9 (1 300 osob) a Praze 8 (961 osob). Největší úbytek pak v městských částech Praha 11 (- 1 429 osob), Praha 20 (-658 osob) a Praha-Kunratice (- 218 osob).

V relativním vyjádření, tedy v přepočtu na 1 000 obyvatel městské části, byl největší celkový přírůstek obyvatel zaznamenán v MČ Praha-Lysolaje (72,3 ‰), Praha-Dolní Měcholupy (51,0 ‰) a Praha-Štěrboholy (48,1 ‰). A největší relativní úbytek počtu obyvatel pak v MČ Praha 20 (-37,6 ‰), Praha-Dolní Počernice (21,7 ‰) a Praha-Kunratice (-21,3 ‰).

### Metodická poznámka:

*Veškeré zpracovávané údaje se týkají obyvatel, kteří mají na území hl. m. Prahy trvalé bydliště, a to bez ohledu na státní občanství. Od roku 2001 (v návaznosti na sčítání lidu, domů a bytů 2001) údaje zahrnují i cizince s vízy nad 90 dnů (podle zákona č. 326/1999 Sb., o pobytu cizinců), a taktéž cizince s přiznaným azylem (podle zákona č. 325/1999 Sb., o azylu). Od 1. 5. 2004, v návaznosti na tzv. Euronovelu zákona č. 326/1999 Sb., o pobytu cizinců, se údaje týkají občanů zemí EU s přechodným pobytem na území hl. m. Prahy a občanů třetích zemí s dlouhodobým pobytem. Údaje zohledňují rovněž události (sňatky, narození, úmrtí) občanů s trvalým pobytem na území hl. m. Prahy, které nastaly v cizině.*

Veškeré údaje za rok 2024 jsou předběžné.

## KOMENTÁŘ

*Komentář navazuje na rychlou informaci o pohybu obyvatelstva ČR zveřejněnou [zde](#).*

-----  
**Kontakt:**

Mgr. et Mgr. Adam Vlč  
Oddělení informačních služeb Krajské správy ČSÚ v hl. m. Praze  
Tel.: 737 280 502  
E-mail: [adam.vlc@csu.gov.cz](mailto:adam.vlc@csu.gov.cz)