

## Pohyb obyvatelstva v hl. m. Praze v roce 2024

10. 4. 2025

Počet obyvatel v hl. m. Praze vzrostl během roku 2024 podle předběžných údajů o 13 148 osob na celkových 1 397 880 obyvatel. Za nárůstem počtu obyvatel stál především přírůstek stěhováním (12 855 osob), přirozenou měnou přibylo 293 osob. Praha byla jediným krajem ČR, kde byl počet živě narozených vyšší, než počet zemřelých. Meziročně poklesl počet živě narozených, zemřelých, a přistěhovaných, naopak počet vystěhovaných osob se zvýšil. V porovnání s definitivními údaji z roku 2023 došlo k meziročnímu snížení celkového přírůstku obyvatel. Oproti roku 2023 se snížil počet sňatků a zvýšil počet rozvodů.

K 31. prosinci 2024 žilo v Praze podle předběžné statistické bilance 1 397 880 obyvatel, z toho 679 162 mužů a 718 718 žen. Ženy tak tvořily 51,4 % z celkového počtu obyvatel. V absolutních číslech i v přepočtu na 1 000 obyvatel zaznamenala Hl. m. Praha v roce 2024 největší nárůst počtu obyvatel ze všech krajů (9,5 osob v přepočtu na tisíc obyvatel). Druhý nejvyšší přírůstek obyvatel zaznamenal Středočeský kraj, největší úbytek pak zaznamenal v absolutních číslech Moravskoslezský kraj a v relativních kraj Karlovarský.

**Tabulka 1: Obyvatelstvo hl. m. Prahy za rok 2024 (absolutně, relativně, meziroční změny)**

Ukazatel	Počet absolutně (1.-4. čtvrtletí)			Počet na 1 000 obyvatel	
	2023	2024 <sup>p)</sup>	Rozdíl 2023 <sup>p)</sup> -2024	2023	2024 <sup>p)</sup>
Sňatky	6 393	6 189	-204	4,7	4,5
Rozvody	2 288	2 380	92	1,7	1,7
Živě narození	12 575	12 085	-490	9,1	8,7
z toho mimo manželství <sup>1)</sup>	4 839	4 591	-248	38,5	38,0
Zemřelí	12 212	11 792	-420	8,9	8,5
z toho do 1 roku <sup>2)</sup>	20	18	-2	1,6	1,5
Přistěhovaní	67 699	62 689	-5 010	49,3	45,2
Vystěhovaní	40 656	49 834	9 178	29,6	35,9
Přirozený přírůstek	363	293	-70	0,3	0,2
Přírůstek stěhováním	27 043	12 855	-14 188	19,7	9,3
z toho s ostatními regiony ČR	247	-949	-1 196	0,2	-0,7
z toho se zahraničím	26 796	13 804	-12 992	19,5	9,9
Celkový přírůstek	27 406	13 148	-14 258	19,9	9,5
Počet obyvatel k 31. 12.	1 384 732	1 397 880	13 148	x	x
Střední stav obyvatelstva	1 374 334	1 387 354	13 020	x	x

*Poznámky:*

<sup>p)</sup> za rok 2024 se jedná o předběžné údaje; údaje z roku 2023 jsou definitivní

<sup>1)</sup> relativní údaj udává podíl živě narozených dětí mimo manželství (v %)

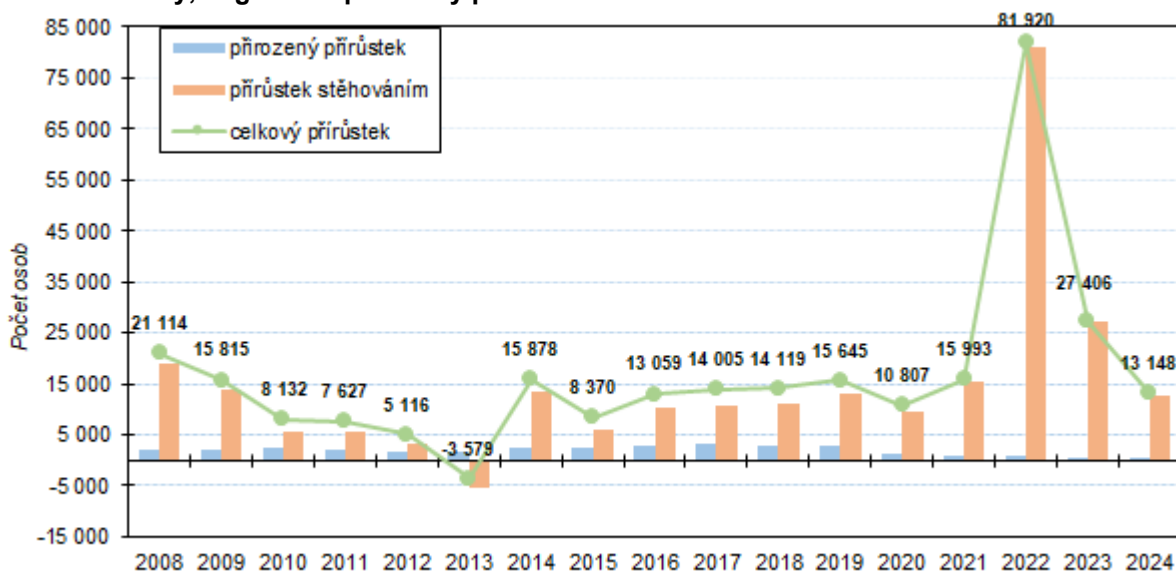
<sup>2)</sup> relativní údaj je na 1 000 živě narozených

## KOMENTÁŘ

V průběhu roku 2024 **zemřelo v Praze celkem 11 792 osob a na svět přišlo 12 085 dětí**. Počet zemřelých meziročně poklesl o 3,4 %, počet živě narozených poklesl o 3,9 %. Počet narozených těsně převýšil počet zemřelých a tak **přirozenou měnou** během roku 2024 **stoupl počet obyvatel o 293 osob**. Oproti stejnému období loňského roku byl však přirozený přírůstek o 19,3 % nižší. Praha byla v roce 2024 **jediným krajem v ČR, kde byl zaznamenán přirozený přírůstek obyvatel**. Nejvyšší přirozený úbytek ze všech ostatních krajů byl zaznamenán v kraji Moravskoslezském, a to – 4 993 osob.

Počet narozených dětí **byl nejnižší od roku 2005**, kdy v Praze přišlo na svět 11 943 dětí. Dále tak pokračuje trend snižování porodnosti, který začal v roce 2022. Tento trend ukazují i dlouhodobá data, kdy se za desetileté období 2012 až 2021 narodilo v Praze ročně průměrně **14,8 tisíc dětí**, za roky 2022 až 2024 to však bylo již jen **12,7 tisíc dětí**. V souvislosti s tím poklesl také přirozený přírůstek obyvatel (rozdíl mezi narozenými a zemřelými). Ten za období 2012 až 2021 představoval ročně průměrně 2,1 tisíce obyvatel, za roky 2022 až 2024 to však bylo průměrně jen 458 obyvatel ročně.

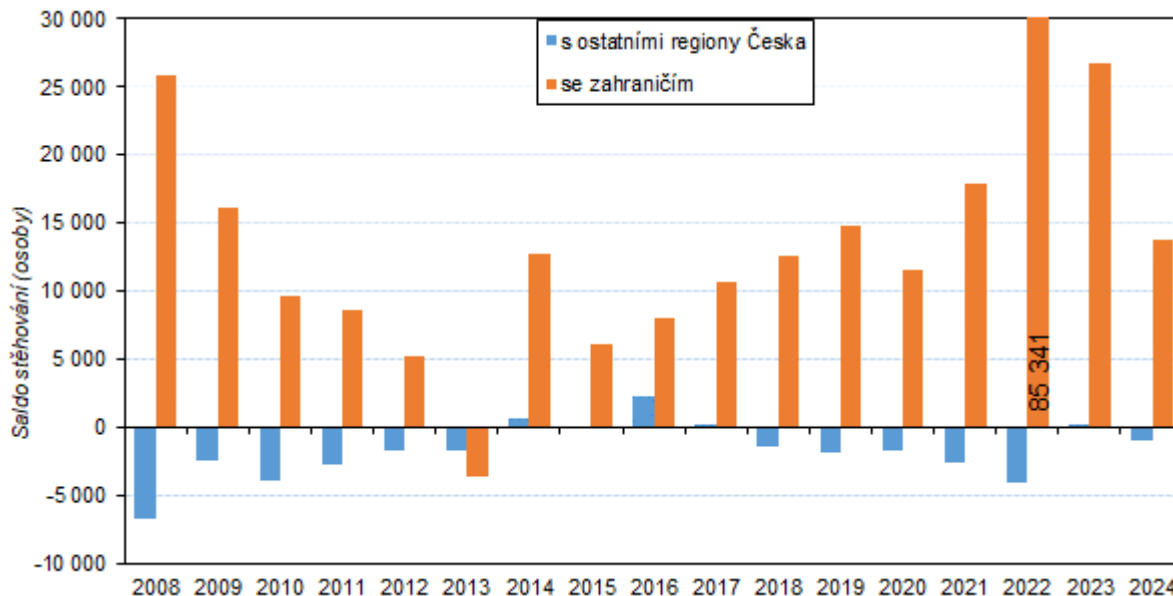
**Graf 1: Celkový, migrační a přirozený přírůstek v hl. m. Praze**



Celkový populační přírůstek Prahy **zajistila** v roce 2024 především **migrace**, díky níž přibylo v kraji 12 855 obyvatel. Oproti roku 2023 se **migrační přírůstek snížil o 52,5 %**. Na přírůstku stěhováním se podílelo výhradně stěhování se zahraničím, odkud se do Prahy přistěhovalo o 13 804 osob více, než se z ní vystěhovalo. Stěhování s ostatními regiony Česka naopak Praha ztratila 949 osob. V roce 2024 se do Prahy přistěhovalo **celkem 62 689 osob**, což bylo o 7,4 % méně, než ve stejném období loňského roku. **Vystěhovalých osob z Prahy bylo 49 834**, což představovalo meziroční nárůst o 22,6 %. Mezi vystěhovalé jsou započítány též osoby, kterým na konci března skončila platnost dočasné ochrany v souvislosti s válkou na Ukrajině, a nepožádaly si o její prodloužení.

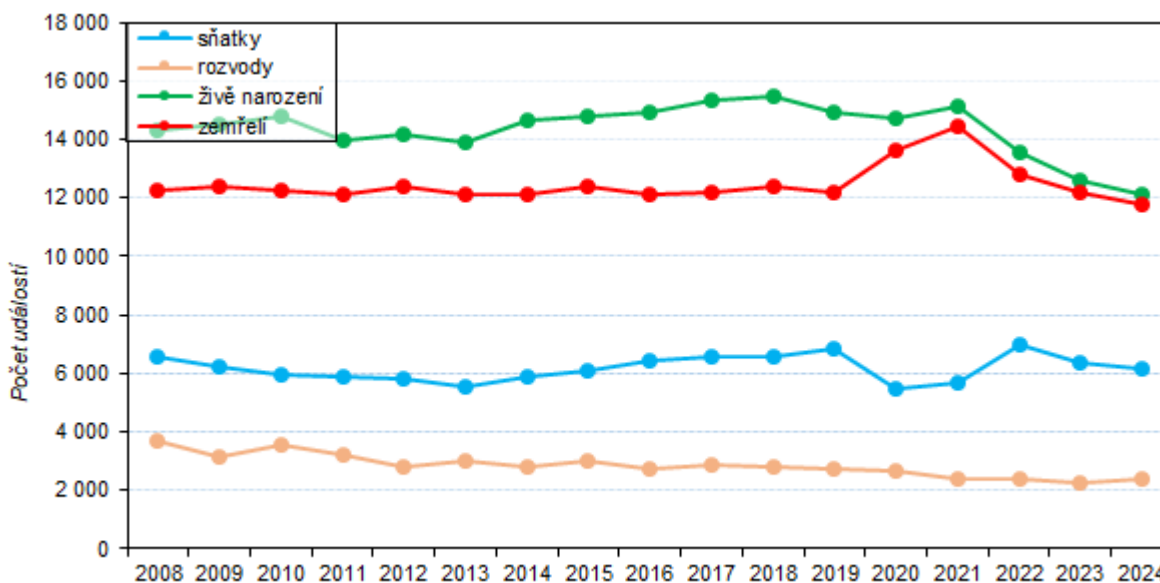
## KOMENTÁŘ

**Graf 2: Saldo stěhování s ostatními regiony ČR a se zahraničím v hl. m. Praze**



**Podíl dětí narozených mimo manželství** se v Praze meziročně **snížil**, a to na 38 % (v roce 2023 to bylo 38,5 %) a stále zůstává výrazně pod průměrem Česka (47 %). V mezikrajském srovnání se jednalo o nejnižší hodnotu, což znamená, že **v Praze se rodí nejméně mimomanželských dětí ze všech krajů ČR**. Druhý nejmenší podíl mimomanželských dětí byl ve Zlínském kraji (41 %). Naopak největší podíl mimomanželských dětí byl v Ústeckém kraji (62,9 %) a kraji Karlovarském (61,6 %). Z celkového počtu 12 085 živě narozených dětí v Praze tvořily prvorozené děti 53,1 %, druhorozených bylo 36,6 % a děti třetího a vyššího pořadí se na počtu všech živě narozených dětí podílely z 10,2 %.

**Graf 3: Sňatky, rozvody, živě narození a zemřelí v hl. m. Praze**



## KOMENTÁŘ

**Nejlidnatější městskou částí** Prahy k 31. prosinci 2024 byla **Praha 4** se 135 712 obyvateli. Mezi městské části s nejvyšším počtem obyvatel patřila dále Praha 10 (119 110 osob), Praha 8 (112 478 obyvatel), Praha 6 (108 577 osob) a Praha 5 (97 109 obyvatel).

**Městskou částí s nejnižším počtem obyvatel** k 31. prosinci 2024 byla **Praha-Nedvězí** se 381 osobami. Dalšími městskými částmi s nejmenším počtem obyvatel byly Praha-Královice (467 osob), Praha-Přední Kopanina (698 obyvatel), Praha-Benice (765 osob) a Praha-Lochkov (837 obyvatel).

Z celkového počtu 57 městských částí byl v roce 2024 zaznamenán přírůstek počtu obyvatel u 49 městských částí, v osmi městských částech došlo k úbytku počtu obyvatel. **Nejvyšší přírůstek obyvatel** v absolutních hodnotách měla **MČ Praha 5** a to 2 109 osob, dále Praha 9 (1 852 osob) a Praha 8 (1 523 osob). **Nejvyšší úbytek obyvatel** v absolutních hodnotách byl zaznamenán v **MČ Praha 11** a to 860 osob, dále pak na Praze 20 (-640 osob) a v Praze-Kunraticích (-278 osob).

### **Metodická poznámka:**

*Veškeré zpracovávané údaje se týkají obyvatel, kteří mají na území hl. m. Prahy trvalé bydliště, a to bez ohledu na státní občanství. Od roku 2001 (v návaznosti na sčítání lidu, domů a bytů 2001) údaje zahrnují i cizince s vízy nad 90 dnů (podle zákona č. 326/1999 Sb., o pobytu cizinců), a taktéž cizince s přiznaným azylem (podle zákona č. 325/1999 Sb., o azylu). Od 1. 5. 2004, v návaznosti na tzv. Euronovelu zákona č. 326/1999 Sb., o pobytu cizinců, se údaje týkají občanů zemí EU s přechodným pobytem na území hl. m. Prahy a občanů třetích zemí s dlouhodobým pobytem. Údaje zohledňují rovněž události (sňatky, narození, úmrtí) občanů s trvalým pobytem na území hl. m. Prahy, které nastaly v cizině.*

*Veškeré údaje za rok 2024 jsou předběžné.*

*Komentář navazuje na rychlou informaci o pohybu obyvatelstva ČR zveřejněnou [zde](#).*

-----

### **Kontakt:**

Mgr. et Mgr. Adam Vlč  
Oddělení informačních služeb Krajské správy ČSÚ v hl. m. Praze  
Tel.: 737 280 502  
E-mail: adam.vlc@csu.gov.cz