

KOMENTÁŘ

21. 9. 2022

Školství v hl. m. Praze

V hlavním městě Praze v posledních 10 letech přibylo 95 mateřských a 33 základních škol. Za stejné období přibylo v mateřských školách 14,8 % dětí, v základních školách dokonce 41,7 % dětí.

Středních škol naopak v české metropoli od roku 2011 devět ubylo, počet jejich studentů roste od školního roku 2015/2016.

Na veřejných a soukromých vysokých školách dle statistik podle místa studia v Praze poklesl od roku 2011 do roku 2021 počet studentů o 16,7 %, ale v posledních dvou letech vysokoškolských studentů 7,5 % přibylo.

Mateřské školy v Praze

Ve školním roce 2021/2022 bylo v Praze 435 mateřských škol a v nich 1 928 tříd, které navštěvovalo 42 580 dětí. Zřizovatelem mateřských škol v Praze byly nejčastěji městské části (69 %), čtvrtinu školek zřídily soukromé subjekty, malé množství i církev a kraj. V porovnání se školním rokem 2020/21 přibylo v hlavním městě 6 mateřských škol, od školního roku 2011/2012 celkem 95 školek. Výraznější nárůst počtu těchto zařízení měl pouze kraj Středočeský, kde se jejich počet zvýšil v poslední dekádě dokonce o 124. Během posledních deseti let přibývalo v Praze těchto předškolních zařízení každým rokem s výjimkou školního roku 2019/2020. Nejvíce mateřských škol přibylo hlavnímu městu v letech 2014/2015 (celkem 23) a 2013/14 (celkem 20).

Počet dětí navštěvujících v Praze mateřskou školu ve školním roce 2021/2022 dosáhl na 42 580, meziročně tedy stagnoval. Oproti školnímu roku 2011/2012 však přibylo v mateřských školách v Praze 5,5 tisíce (14,8 %) dětí. Nejvíce dětí navštěvovalo některou z pražských mateřských škol v posledních deseti letech ve školním roce 2018/2019 – 43 288.

Postupně pozvolna klesá počet dětí připadajících v Praze průměrně na jednu mateřskou školu i třídu. Ve školním roce 2021/22 připadalo v hlavním městě **98 dětí na jednu školku a 22,1 dítěte na jednu třídu**. Pro srovnání, ve školním roce 2011/2012 to bylo 109 dětí na jednu školku a 24,7 dítěte na jednu třídu. Celorepublikový průměr ve školním roce 2021/2022 činil 67 dětí na jednu školku, v Pardubickém kraji to bylo pouze 56 dětí. Nejméně dětí na jednu třídu připadalo v kraji Ústeckém a Kraji Vysočina (oba 20,7 dítěte).

Po celé desetileté období v pražských školkách mírně převažovali chlapci nad dívkami, což odpovídá faktu, že se každoročně rodí více chlapců. **Podíl dívek** ve školkách se dlouhodobě pohyboval kolem **48 %**. Podobného výsledku v poměru dívek a chlapců dosahují i ostatní kraje České republiky.

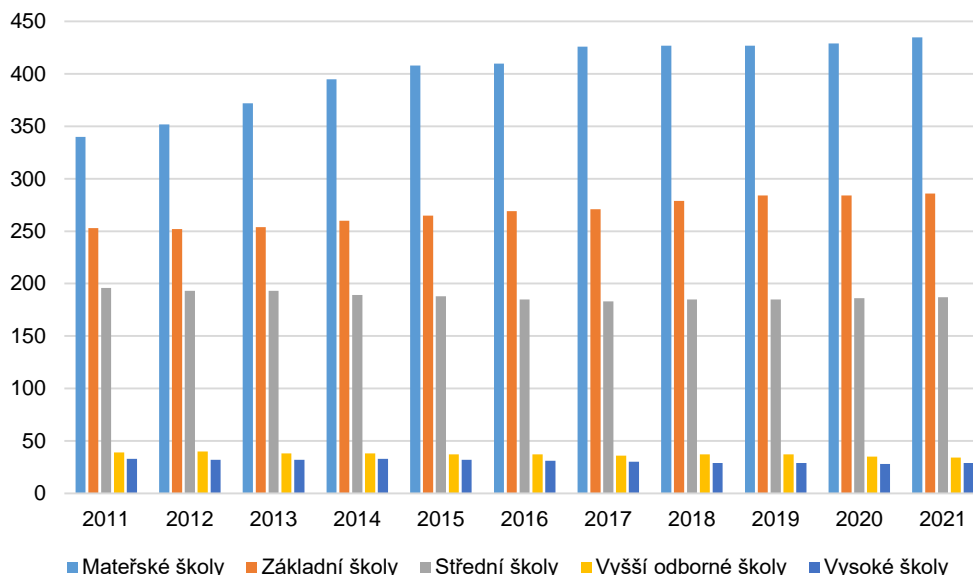
Vyšší zastoupení cizinců mezi obyvateli hlavního města v porovnání s ostatními kraji je znatelné i na počtu dětí s jiným než českým státním občanstvím. V pražských mateřských školách bylo ve školním roce 2021/2022 mezi dětmi **11,5 % cizinců** (celorepublikově 3,4 %).

V mateřských školách hlavního města tvořily **98,6 % učitelů ženy** (nejnižší podíl ze všech krajů). Průměr za celou republiku je 99,3 %.

KOMENTÁŘ

Graf 1: Počet jednotlivých typů škol v hl. m. Praze

Pramen: MŠMT



Základní školy v Praze

Ve školním roce 2021/2022 se v Praze nacházelo 286 základních škol, od školního roku 2011/2012 jich přibýlo 33, v posledním roce pouze dvě. Ve školním roce 2021/2022 navštěvovalo celkem **5 386 školních tříd v pražských základních školách 112 089 žáků**. Na jednu **základní školu** v hlavním městě připadalo ve školním roce 2021/2022 **v průměru 392 žáků, na jednu její třídu 21 žáků**. Celorepublikový průměr činil v tomto roce 228 žáků na školu a 19 žáků na třídu. V Praze je nejvyšší počet žáků na jednu školu mezi kraji. V Kraji Vysočina připadalo průměrně pouze 168 žáků na jednu školu.

Počet žáků v pražských základních školách **každoročně narůstal** již od školního roku 2010/2011, v posledních deseti letech se navýšil o 35 900 dětí (47,1 %). Každým rokem se zvyšuje i počet tříd, od školního roku 2011/2012 narostl o 1 566 (41 %). Počet dětí v jedné třídě od roku 2013/14 v podstatě stagnuje na hodnotě 21 dětí.

I pro základní školy je typická mírná převaha chlapců nad dívkami. **Podíl dívek** v pražských základních školách ve školním roce 2021/2022 činil **48,4 %** a ani v rámci republiky se nijak výrazně nelišil.

Děti s cizím státním občanstvím navštěvovalo ve školním roce 2021/2022 pražské základní školy **9,7 %** v porovnání s 6,4 % ve školním roce 2011/2012.

Ve školním roce 2021/2022 bylo nově přijato do prvních ročníků pražských základních škol 13 061 dětí. Hranice 13 tisíc dětí nově přijímaných do prvního ročníku základní školy byla v Praze poprvé překročena ve školním roce 2014/2015. Nejvíce nově nastoupivších prvňáků bylo zaevidováno ve školním roce 2016/2017, kdy základní školní docházku v některé

KOMENTÁŘ

z pražských základních škol začínalo 13 997 dětí.

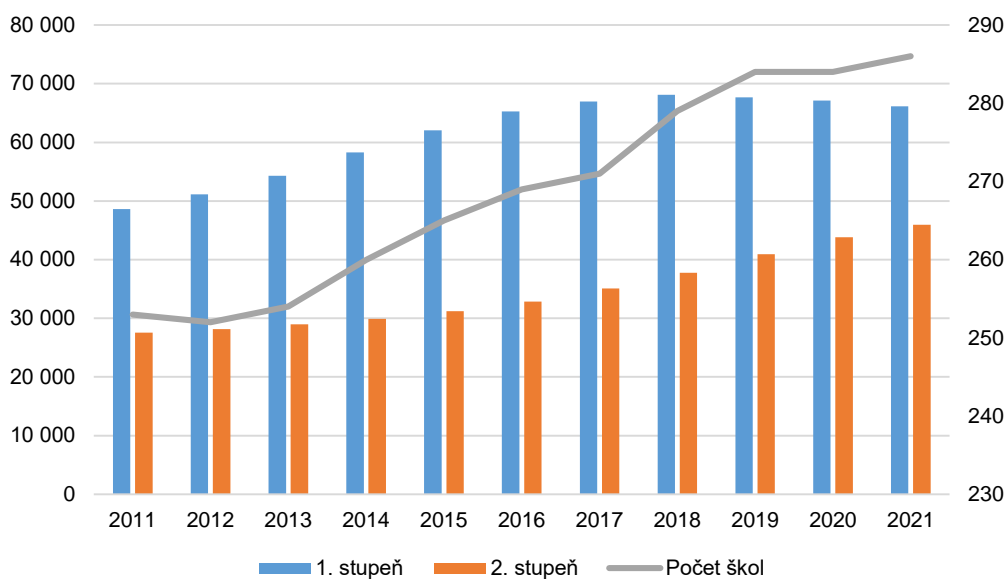
Počet dětí na prvním stupni základní školy v Praze stoupal od školního roku 2011/2012 až do školního roku 2018/2019, v následujících letech klesal. **Meziroční pokles** v hlavním městě ve školním roce 2021/2022 činil **1,5 % dětí**. Děti na prvním stupni ubylo ve školním roce 2021/2022 meziročně ve všech krajích, za celou ČR o -1,7 %.

Počet dětí na druhém stupni základních škol v Praze setrvale roste již od školního roku 2012/2013, v souhrnu za celou Českou republiku začalo žáků na druhém stupni přibývat o rok později. Ve školním roce 2021/2022 dosáhl **meziroční přírůstek** počtu dětí v Praze na druhém stupni na **4,8 %**, za celé Česko na 2,8 %.

Ženy měly v roce 2021/2022 na pražských základních školách **81,6% podíl na celkovém počtu učitelů**, což je nejméně v České republice. Nejvyšší podíl žen mezi učiteli měl v minulém školním roce Středočeský kraj – 85,9 %.

Graf 2: Děti na základních školách v hl. m. Praze

Pramen: MŠMT



Střední školy v Praze

Ve školním roce 2021/22 bylo na území Prahy **187 středních škol**. V posledních čtyřech letech přibýly v Praze čtyři střední školy. Od školního roku 2011/2012 do školního roku 2017/2018 se naopak počet středních škol v Praze o 13 snížil. Počet tříd na pražských středních školách vzrostl od školního roku 2011/2012 o 129. Z 3 082 tříd jich je **2 843 (92,2 %) určeno na denní formu vzdělávání**. Na pražských středních školách ve školním roce 2021/2022 studovalo 71 376 žáků, z toho **67 161 (94,1 %) v denním studiu**. Ze studentů celkem i ze studentů v denním studiu bylo **49,8 % dívek**.

KOMENTÁŘ

Podíl cizinců na celkovém počtu studujících na pražských středních školách dosáhl ve školním roce 2021/2022 na 5,8 %.

Nejvíce studentů na pražských středních školách studovalo na odborných středních školách se studiem zakončeným maturitní zkouškou (46,1 % ze všech studentů středních škol) a pak na gymnáziích s maturitních zkouškou (37,1 %). Na středních školách, kde je vzdělání ukončeno výučním listem, studovalo 12,6 % studentů středních škol. V Praze je oproti ČR větší podíl studentů studujících na gymnáziích a naopak menší podíl studentů studujících na školách poskytujících vzdělání s výučním listem.

V období školních let 2011/2012 až 2014/2015 počet studentů středních škol v metropoli postupně klesal, od roku 2015/2016 každým rokem roste. Za 10 let přibýlo v Praze 4 163 studentů (6,2 %). **Na jednu pražskou střední školu připadlo** ve školním roce 2021/2022 **v průměru 382 žáků** (průměr za ČR je 347 žáků). **Nové** bylo ve školním roce 2021/2022 **přijato na střední školy v Praze 19 036 žáků (z toho 17 291 pro denní formu vzdělávání)**, což je nejvíce za posledních 10 let a o 14,3 % (2 384 osob) více než ve školním roce 2011/2012.

Na pražských středních školách se dalo ve školním roce 2021/2022 studovat **125 oborů odborného vzdělání**.

Podíl žen na učitelích na pražských středních školách dosáhnul na **60,4 %**, v rámci zbytku republiky kolísal mezi 56,2 % (Královéhradecký kraj) a 63,1 % (Moravskoslezský kraj).

Vyšší odborné školy v Praze

Ve školním roce 2021/2022 v Praze existovalo **34 vyšších odborných škol**, které navštěvovalo **4 796 studentů**. V české metropoli tak od školního roku 2011/2012 ubylo na tomto typu škol 1 615 studentů (25,2 %) a pět škol zaniklo. Pro skladbu studentů na vyšších odborných školách je typická výrazná **převaha žen**. V Praze na vyšších odborných školách ženy-studentky ve školním roce 2021/2022 tvořily **72,5 %**. Jejich celorepublikový podíl dosáhl na 76,7 %, v Pardubickém kraji studovalo na vyšších odborných školách dokonce 85,8 % žen. **Podíl cizinců** na celkovém počtu studentů na vyšších odborných školách v Praze ve školním roce 2021/2022 dosáhl na **7,6 %**.

Mezi učiteli na pražských vyšších odborných školách působilo ve školním roce 2021/2022 **57,3 % žen**, což je po Jihočeském kraji (56,7 %) druhá nejnižší hodnota v republice.

Vysoké školy v Praze

V Praze působilo v roce 2021 celkem **29 vysokých škol**. Je to bezmála polovina (48,3 %) ze všech vysokých škol v České republice.

Z 29 pražských vysokých škol jich je osm veřejných s celkovým počtem 39 fakult a jedna státní se 2 fakultami. Soukromých vysokých škol má Praha 20 (fakulty mohou být zřízeny pouze na státních a veřejných VŠ).

Veřejné a soukromé vysoké školy podle místa studia v Praze

Na veřejných a soukromých vysokých školách podle místa studia v Praze v roce 2021 studovalo **120 368 studentů**, tj. o 16,7 % méně než v roce 2011, ale o 3 % více než před rokem. Zatímco od roku 2011 do roku 2019 počet studentů v těchto zařízeních každoročně

KOMENTÁŘ

pozvolna klesal, za poslední dva roky se zvýšil celkem o 7,5 %.

Mezi studenty mírně převládaly ženy (53,4 %).

V prezenčním studiu studovalo 98 140 studentů (81,5 %). Zastoupení studentů, kteří se účastní prezenčního studia se od roku 2011 stále mírně zvyšuje – v roce 2011 studovalo prezenčně jen 71 % všech studentů.

Studentů se státním občanstvím České republiky se v roce 2021 vzdělávalo na pražských veřejných a soukromých vysokých školách **93 859 (78 %)**. Cizí státní občanství mělo tedy 26 509 studentů (22 %). Dle statistik **podle místa studia** po roce 2000 dosáhl **počet absolventů veřejných a soukromých vysokých škol v Praze** svého maxima v roce 2012, kdy jich bylo 34 980. Pak už počet absolventů každým rokem klesal až na **23 291 v roce 2021**. Při vyčlenění absolventů se státním občanstvím ČR platí stejný trend – jejich počet stoupal až do roku 2011, kdy jich bylo 30 323, následoval postupný pokles – v roce 2021 již opustilo pražské vysoké školy jen 18 955 absolventů.

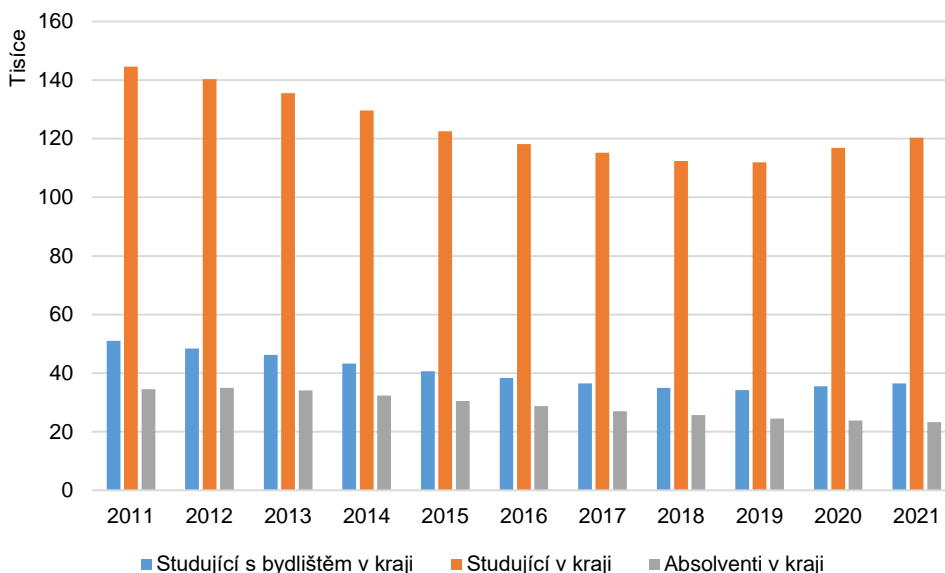
Veřejné a soukromé vysoké školy podle místa trvalého bydliště

Podle místa trvalého bydliště měla Praha 36 458 studentů vysokých škol. Studentů se státním občanstvím České republiky a trvalým bydlištěm v Praze bylo 34 087.

Podle místa trvalého bydliště v Praze absolvovalo v roce 2021 některou veřejnou nebo soukromou vysokou školu **6 918 osob**, což je nejméně od roku 2005. Počet absolventů klesal každým rokem od roku 2012.

Graf 3: Studenti a absolventi vysokých škol (veřejných a soukromých) v hl. m. Praze

Pramen: MŠMT



KOMENTÁŘ

Kontakt:

Ing. Martina Kuřitková
Oddělení informačních služeb
Krajská správa ČSÚ v hl. m. Praze
Tel.: 274 054 163
E-mail: martina.kuritkova@czso.cz

Zdroj dat: Ministerstvo školství, mládeže a tělovýchovy

Další údaje z oblasti školství naleznete v publikaci [Školy a školská zařízení – školní rok 2021/2022](#)