

## KOMENTÁŘ

27. 4. 2026

**Cizinci v Plzeňském kraji v roce 2025**

Plzeňský kraj se stal zejména vlivem válečného konfliktu na Ukrajině domovem pro téměř třikrát více cizinců než před deseti lety. Atraktivitu našeho regionu deklaruje jejich čtvrtý nejvyšší počet a po Praze druhý nejvyšší podíl cizinců na místním obyvatelstvu. V okrese Plzeň-město tvoří cizinci více než pětinu stálých obyvatel a jejich počet zde předčil celkové úhrny u 7 ze 14 krajů Česka. V průběhu vývoje se mezi cizinci kromě Ukrajinců, Slováků, Bulharů a Rumunů na území Plzeňského kraje stále častěji vyskytují i obyvatelé Filipín nebo Mongolska. Naopak v poslední dekádě ubylo Němců.

Na základě analýzy předběžných údajů publikovaných Ředitelstvím služby cizinecké policie žilo na území Česka k 31. 12. 2025 celkem 1,1 mil. **cizinců** s trvalým nebo dlouhodobým (občané EU přechodným) pobytem, včetně občanů s platnou mezinárodní ochranou (azylem). Koncem roku tak tvořili 10,4 % z předběžného počtu obyvatel v republice. Z celkového počtu cizinců vč. azylantů bylo 7,3 % (tj. 82 403) lokalizováno v Plzeňském kraji. Jedná se tak již od roku 2019, kdy jsme v počtu cizinců předčili Ústecký kraj, o čtvrtý nejvyšší podíl mezi regiony Česka. Na prvních příčkách se drží Hl. město Praha, kde byla k 31. 12. 2025 evidována téměř třetina všech cizinců v republice, následována Středočeským (14,5 %) a Jihomoravským krajem (10,0 %). V přepočtu na obyvatele však s hodnotu 13,4 % stojí náš kraj v meziregionálním srovnání již na druhém místě po Praze (26,0 %). K oblastem s nejnižší koncentrací patřil naopak Moravskoslezský kraj, kde se i přes šestý nejvyšší počet podíleli cizinci na místní populaci pouze 4,6 %. Z hlediska absolutních počtů se nejméně cizinců nacházelo ve Zlínském kraji (27 432).

**Postupně narůstající počet cizinců** v poslední dekádě zásadně ovlivnila válečná situace na Ukrajině, která motivovala k výrazné migraci projevující se od vypuknutí konfliktu začátkem roku 2022. Konkrétně v Plzeňském kraji došlo mezi roky 2021 a 2022 téměř ke zdvojnásobení cizinců, a to právě zásadně vlivem obyvatelstva z Ukrajiny, jejichž počet se mezi sledovanými roky navýšil téměř 3,5krát. V následujícím roce 2023 se část Ukrajinců vrátila do vlasti a celkový počet cizinců v kraji mírně klesl. Od roku 2024 je v Plzeňském regionu opět patrný postupný růst, který mezi roky 2024/2025 dosáhl hodnoty 2,2 %, tj. navýšení o 1 776 cizinců. Imigrace ukrajinského obyvatelstva ovlivnila i genderovou strukturu cizinců na našem území, v rámci které do doby před rokem 2022 dominovali muži v souvislosti s převažující migrací za prací. V době konfliktu však do Plzeňského kraje přichází naopak více žen, které tak v roce 2022 a 2023 nad muži převažovaly. V následujícím období se situace znovu navrací do podoby většinového zastoupení mužů, v roce 2025 již muži tvořili znovu přes 52 % cizinců na území našeho kraje. Zároveň se vlivem stále probíhajícího konfliktu změnila struktura druhu pobytů cizinců, kteří ke konci roku 2025 měli nejčastěji (38,6 %) status tzv. dočasné ochrany umožňující legální pobyt, přístup k práci, zdravotní péči a vzdělávání bez nutnosti azylového řízení.

## KOMENTÁŘ

**Tab. 1 Počet cizinců v Plzeňském kraji<sup>1)</sup>**

Zdroj: Ředitelství služby cizinecké policie

	2016	2017	2018	2019	2020	2021	2022	2023	2024	2025 <sup>2)</sup>
<b>Cizinci celkem</b>	<b>29 415</b>	<b>31 552</b>	<b>35 462</b>	<b>39 868</b>	<b>42 147</b>	<b>43 679</b>	<b>80 917</b>	<b>78 307</b>	<b>80 627</b>	<b>82 403</b>
v tom: muži	16 786	17 897	20 283	23 056	24 272	24 910	38 592	38 955	40 885	43 027
ženy	12 629	13 655	15 179	16 812	17 875	18 769	42 325	39 352	39 742	39 376
Státní občanství ze zemí EU:										
Slovensko	7 516	7 771	8 228	8 561	8 612	7 689	7 755	7 810	7 855	7 842
Bulharsko	1 431	1 866	2 417	2 812	2 974	3 015	3 132	3 189	3 160	3 100
Rumunsko	1 604	1 897	2 276	2 576	2 792	2 824	2 891	2 938	3 011	2 998
Maďarsko	251	422	577	676	784	834	891	958	1 023	1 077
Německo	2 333	2 045	2 048	2 073	1 874	1 127	1 079	1 041	1 046	1 029
Polsko	896	924	960	1 012	1 009	845	849	840	833	839
z ostatních zemí:										
Ukrajina	6 193	7 104	8 863	10 812	12 363	15 353	51 667	47 594	48 757	50 088
Vietnam	5 470	5 654	5 672	5 815	5 973	6 206	6 279	6 330	6 462	6 516
Filipíny	14	15	33	140	154	174	329	739	1 047	1 348
Mongolsko	181	214	252	335	369	504	611	771	1 009	925
Moldavsko	393	400	425	500	518	538	588	596	624	686
Rusko	466	476	489	543	655	674	698	651	582	554
Bělorusko	266	293	340	540	544	581	579	574	560	544

<sup>1)</sup> včetně cizinců s platným azylem na území Česka

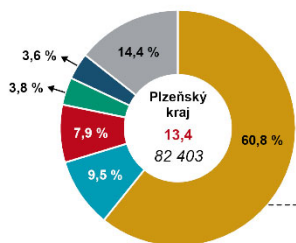
<sup>2)</sup> předběžný údaj

S ohledem na migrační vlnu z Ukrajiny pocházelo ke konci roku 2025 celkem 78,5 % cizinců v Plzeňském kraji ze zemí mimo Evropskou unii a pouze 21,5 % ze zemí v rámci ní. Na celkovém počtu cizinců v kraji se obyvatelé z Ukrajiny podíleli 60,8 %, s téměř 10 % je následovali Slováci. Třetím **nejčetnějším státním občanstvím** zde byli Vietnamci (7,9 %), dále Bulhaři (3,8 %) a Rumuni (3,6 %). Mezi ostatními se s vyšším zastoupením objevovali také Filipínci, Maďaři, Němci nebo Mongolové. Právě Filipínci nebo Mongolové ještě před deseti lety představovali marginální počty cizinců směřující na území kraje. V této souvislosti je možné spatřovat vliv vládní iniciativy podporující ekonomickou migraci prostřednictvím Programu kvalifikovaný zaměstnanec. Jedná se o snahy do Česka přivést potřebnou kvalifikovanou pracovní sílu prostřednictvím efektivnějšího procesu přijímání žádostí o zaměstnanecké karty pro státní občany z vybraných třetích zemí. Právě pro Filipínce a Mongolce jsou v tomto programu stanoveny nejvyšší kvóty možných kapacit pracovních povolení. V průběhu vývoje posledních deseti let je možné v rámci sledovaných nejčetnějších státních občanství v Plzeňském kraji zaznamenávat přetrvávající růst počtu cizinců z Bulharska, Rumunska a Maďarska. Naopak na méně než polovinu se od roku 2016 snížil počet cizinců pocházejících z Německa, kteří ještě před deseti lety tvořili téměř 8 % ze všech cizinců na území našeho kraje. V jejich případě došlo k nejvýraznějšímu propadu mezi rokem 2020 a 2021, kdy se jejich počet skokově snížil o téměř 40 %, což mohlo souviset zejména s dopady pandemie covid-19. Od té doby se jejich počty v našem kraji drží mírně nad hranicí jednoho tisíce.


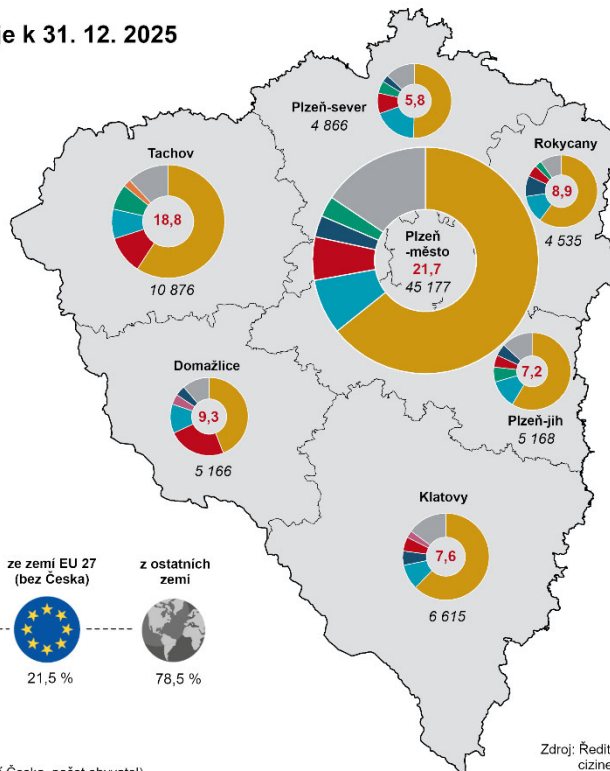
## KOMENTÁŘ

### Cizinci v okresech Plzeňského kraje k 31. 12. 2025

Pět nejčetnějších státních občanství mezi cizinci v jednotlivých okresech



podíl cizinců na obyvatelstvu (%)  
počet cizinců



Pozn.: Předběžné údaje (cizinci vč. těch s platným azylem na území Česka, počet obyvatel).

Zdroj: Ředitelství služby cizinecké policie, ČSÚ, 2026

**V detailu jednotlivých okresů** bylo nejvíce cizinců, a to téměř 55 % z jejich celkového počtu v Plzeňském kraji, evidováno ke konci roku 2025 v okrese Plzeň-město, kde sídlí i nejvíce potenciálních zaměstnavatelů. Celkový počet cizinců zde dosahoval hodnoty přes 45 tis., což byla zároveň mezi všemi okresy Česka po Praze a Brně-městě třetí nejvyšší hodnota. V centrální části našeho regionu se tak koncentruje výrazně vyšší počet než sumárně u 7 ze 14 krajů v republice. Zároveň se jedná po Praze (26,0 %) o okres s nejvyšší hustotou cizinců, neboť tvoří více než pětinu místního obyvatelstva. S ohledem na původ je zde koncentrována po Praze (174,5 tis.) a Brně-městě (34,9 tis.) třetí nejpočetnější komunita obyvatel z Ukrajiny. Celkem jich bylo v Plzni-městě lokalizováno přes 29 tis. a tvořili 64,3 % z celkového počtu cizinců žijících v tomto okrese.

Druhým nejatraktivnějším okresem z pohledu cizinců je v rámci našeho kraje okres Tachov, kde se koncentrují firmy v průmyslových zónách podél dálnice D5 směřující na Německo. Na jeho území bylo k 31. 12. 2025 evidováno 10,9 tis. cizinců, což v přepočtu na místní obyvatele představuje 18,8 %, a jedná se tak mezi okresy po Praze a Plzni-městě o třetí nejvyšší podíl. Naopak početně nejmenší skupina cizinců byla v rámci Plzeňského kraje mapována na Rokycansku, kde jich žilo jen 4 535. V přepočtu na obyvatele pak nejnižší koncentraci vykazoval okres Plzeň-sever s hodnotou 5,8 %.

Z hlediska **struktury státních občanství je v rámci okresů** našeho kraje možné spatřovat určité diference. V příhraničních okresech jako jsou Tachov a Domažlice se v obou případech

## KOMENTÁŘ

na druhém místě po Ukrajincích nacházela silná komunita obyvatel pocházejících z Vietnamu. Konkrétně v okrese Domažlice tvoří Vietnamci téměř čtvrtinu všech evidovaných cizinců. Současně se v okrese Tachov mezi pěti nejčetnějšími státními občanstvími nacházela i skupina cizinců z již zmiňovaných Filipín. Naopak v okresech Domažlice a Klatovy se s vyšší četností objevují cizinci pocházející z Německa. Zároveň se právě v těchto okresech na rozdíl od zbývajících v Plzeňském kraji mezi nejčetnějšími neobjevili cizinci z Bulharska, kteří měli nejvyšší procentuální zastoupení na Tachovsku (7,3 %).

**Tab. 2 Cizinci v okresech Plzeňského kraje k 31. 12. 2025<sup>1)</sup>**

Zdroj: Ředitelství služby cizinecké policie

	Plzeňský kraj	Domažlice	Klatovy	Plzeň-město	Plzeň-jih	Plzeň-sever	Rokycany	Tachov
<b>Cizinci celkem</b>	<b>82 403</b>	<b>5 166</b>	<b>6 615</b>	<b>45 177</b>	<b>5 168</b>	<b>4 866</b>	<b>4 535</b>	<b>10 876</b>
v tom: muži	43 027	2 630	3 242	23 771	2 871	2 633	2 529	5 351
ženy	39 376	2 536	3 373	21 406	2 297	2 233	2 006	5 525
v tom dle pobytu:								
dočasná ochrana	31 808	1 437	2 967	18 264	1 791	1 425	1 480	4 444
přechodný	24 457	1 414	1 761	13 850	1 561	1 292	1 355	3 224
trvalý	26 138	2 315	1 887	13 063	1 816	2 149	1 700	3 208
Státní občanství								
ze zemí EU 27	17 727	1 334	1 494	8 044	1 468	1 660	1 270	2 457
z ostatních zemí	64 676	3 832	5 121	37 133	3 700	3 206	3 265	8 419

<sup>1)</sup> předběžné údaje, zahrnují cizince s platným azylem na území Česka

### Kontakt:

Mgr. Stanislava Zychová  
Krajská správa ČSÚ v Plzni  
T: 377 612 253  
M: 734 352 264  
E: [stanislava.zychova@csu.gov.cz](mailto:stanislava.zychova@csu.gov.cz)