

KOMENTÁŘ

31. 3. 2026

Obyvatelstvo v Plzeňském kraji v roce 2025 (předběžné údaje)

Počet obyvatel v kraji od počátku roku 2025 vzrostl jen o 43 osob díky kladnému saldu stěhování. Počet zemřelých však stále výrazně převažoval nad počtem narozených. Meziročně se snížil počet živě narozených, sňatků, rozvodů, přistěhovaných i vystěhovaných, naopak se zvýšil počet zemřelých.

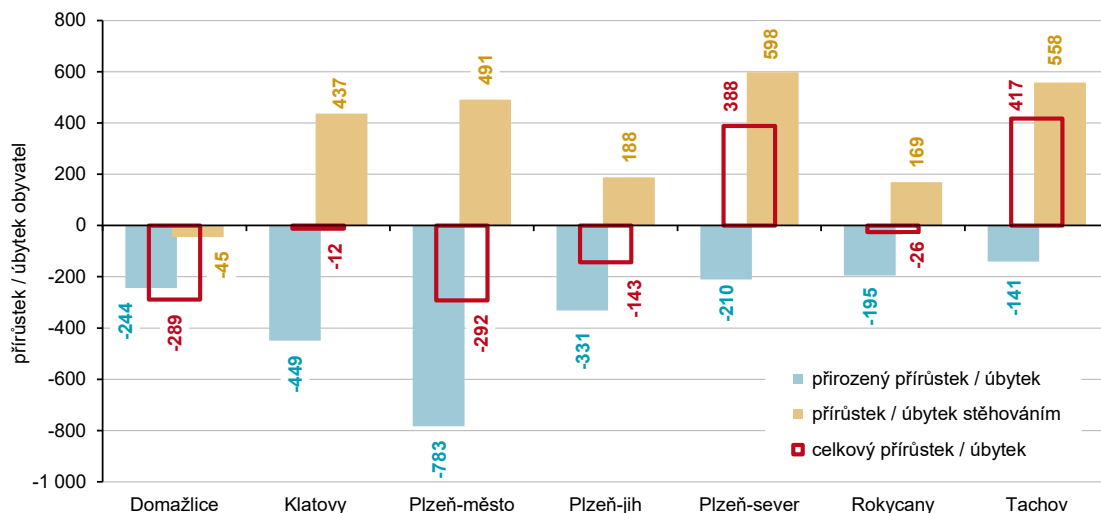
Podle předběžných výsledků žilo na území Plzeňského kraje k 31. prosinci 2025 celkem 614 683 **obyvatel**, za dvanáct měsíců tak počet obyvatel vzrostl pouze o 43 osob. Nárůst byl výhradně kompenzován převyšujícím počtem přistěhovaných nad vystěhovanými (o 2 396 osob). Tento trend můžeme v regionu sledovat již patnáctým rokem. V kraji došlo k nárůstu počtu obyvatel jen ve dvou okresech ze sedmi. Nejvíce obyvatel přibylo v okrese Tachov (417 osob), přírůstek byl zaznamenán i na severním Plzeňsku (388 osob). Nejvíce ztratové byly okresy Plzeň-město a Domažlice, kde se počet obyvatel od začátku roku snížil o 292 resp. o 289 osob. Počet zemřelých převažoval nad počtem živě narozených v kraji i ve všech jeho okresech. Porovnáme-li kraje Česka v celkovém nárůstu počtu obyvatel od začátku roku, náš region se řadí na páté místo po Středočeském, Praze, Jihomoravském a Pardubickém kraji, všech dalších devět krajů evidovalo pokles, přičemž o nejvyšší počet obyvatel přišel Moravskoslezský kraj (snížení o 6 233 osob).

Tab. 1 Počet obyvatel v Plzeňském kraji a jeho okresech v 1. až 4. čtvrtletí 2025
(předběžné údaje)

	Stav na počátku období 1. ledna 2025			Střední stav			Stav na konci období 31. prosince 2025		
	celkem	muži	ženy	celkem	muži	ženy	celkem	muži	ženy
Kraj celkem	614 640	302 499	312 141	611 537	301 691	309 846	614 683	303 833	310 850
v tom okresy:									
Domažlice	55 914	27 686	28 228	55 621	27 523	28 098	55 625	27 509	28 116
Klatovy	86 722	42 722	44 000	86 586	42 643	43 943	86 710	42 707	44 003
Plzeň-město	208 461	101 012	107 449	206 144	100 462	105 682	208 169	101 830	106 339
Plzeň-jih	71 728	35 914	35 814	71 565	35 784	35 781	71 585	35 833	35 752
Plzeň-sever	83 649	41 849	41 800	83 719	41 897	41 822	84 037	42 114	41 923
Rokycany	50 796	25 266	25 530	50 694	25 278	25 416	50 770	25 359	25 411
Tachov	57 370	28 050	29 320	57 208	28 104	29 104	57 787	28 481	29 306

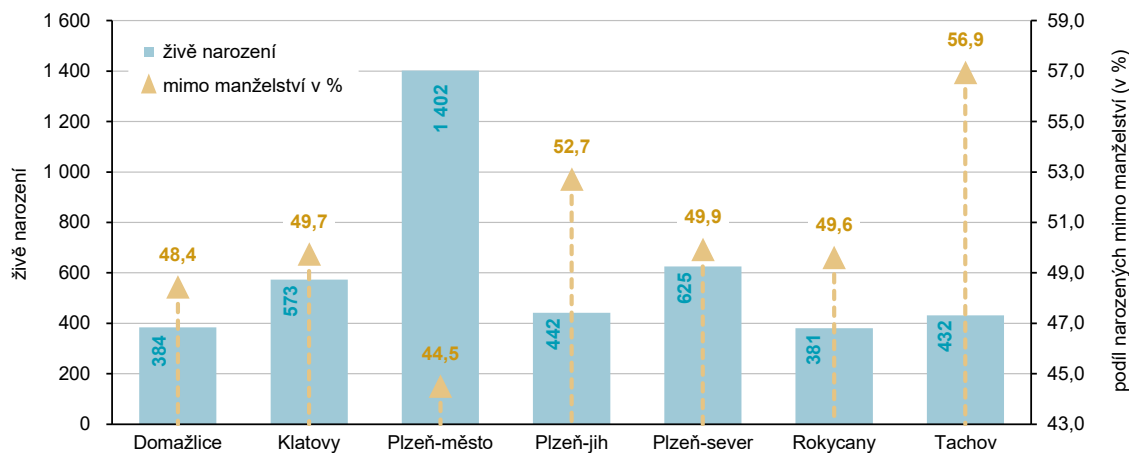
KOMENTÁŘ

Graf 1 Přírůstek/úbytek obyvatelstva v okresech Plzeňského kraje v 1. až 4. čtvrtletí 2025



V kraji se za 1. až 4. čtvrtletí roku 2025 **živě narodilo** 4 239 dětí, což je o 330 dětí (tj. o 7,2 %) méně než za stejné období předchozího roku. Narodilo se zde více chlapců než děvčat. Holčičky převažovaly nad chlapci v okresech Plzeň-město (o 20), Tachov (o 16) a na Klatovsku pouze o 1. Prvorozené děti tvořily 48,3 % všech živě narozených dětí, druhorozené 37,1 % a 620 dětí bylo pro matku již třetím či dalším dítětem. Mimo manželství se od počátku roku narodilo 2 075 dětí, tedy 49,0 % živě narozených. Nejvyššího podílu narozených mimo manželství bylo v rámci kraje dosaženo na Tachovsku (56,9 %), nejnižšího naopak v okrese Plzeň-město (44,5 %).

Graf 2 Živě narození a podíl narozených mimo manželství v okresech Plzeňského kraje v 1. až 4. čtvrtletí 2025



KOMENTÁŘ
Tab. 2 Pohyb obyvatelstva v Plzeňském kraji a jeho okresech v 1. až 4. čtvrtletí 2025

(předběžné údaje)

	Sňatky	Rozvody	Živě narození	Zemřelí	Přirozený přírůstek/úbytek	Přistěhovalí	Vystěhovalí	Přírůstek/úbytek stěhováním	Celkový přírůstek/úbytek
	absolutní údaje								
Kraj celkem	2 413	1 207	4 239	6 592	-2 353	14 669	12 273	2 396	43
v tom okresy:									
Domažlice	195	126	384	628	-244	1 079	1 124	-45	-289
Klatovy	308	187	573	1 022	-449	1 991	1 554	437	-12
Plzeň-město	838	375	1 402	2 185	-783	10 326	9 835	491	-292
Plzeň-jih	282	141	442	773	-331	2 157	1 969	188	-143
Plzeň-sever	349	193	625	835	-210	2 514	1 916	598	388
Rokycany	204	83	381	576	-195	1 392	1 223	169	-26
Tachov	237	102	432	573	-141	2 964	2 406	558	417
	relativní údaje (na 1 000 obyvatel středního stavu)								
Kraj celkem	3,9	2,0	6,9	10,8	-3,8	24,0	20,1	3,9	0,1
v tom okresy:									
Domažlice	3,5	2,3	6,9	11,3	-4,4	19,4	20,2	-0,8	-5,2
Klatovy	3,6	2,2	6,6	11,8	-5,2	23,0	17,9	5,0	-0,1
Plzeň-město	4,1	1,8	6,8	10,6	-3,8	50,1	47,7	2,4	-1,4
Plzeň-jih	3,9	2,0	6,2	10,8	-4,6	30,1	27,5	2,6	-2,0
Plzeň-sever	4,2	2,3	7,5	10,0	-2,5	30,0	22,9	7,1	4,6
Rokycany	4,0	1,6	7,5	11,4	-3,8	27,5	24,1	3,3	-0,5
Tachov	4,1	1,8	7,6	10,0	-2,5	51,8	42,1	9,8	7,3

V 1. až 4. čtvrtletí 2025 **zemřelo** v kraji 6 592 mužů a žen, tedy o 336 osob více než za stejné období předchozího roku (nárůst o 5,4 %). Nejvíce osob umírá ve věku 80–89 let (33,4 %) a ve věku 70–79 let (29,5 %). Mezi zemřelými bylo i 9 dětí, které se nedožily svých prvních narozenin. Kojenecká úmrtnost (2,1 zemřelých do 1 roku na 1 000 živě narozených) byla v regionu pod republikovou hodnotou (2,5).

Do Plzeňského kraje se za dvanáct měsíců od počátku roku 2025 **přistěhovalo** 14 669 osob, což bylo o 1 608 osob méně než v předchozím roce. Z ostatních krajů Česka se přistěhovalo 5 534 osob a 9 135 osob ze zahraničí. Nejčastěji k nám z ciziny přicházeli Ukrajinci (více než tři čtvrtiny), větší zastoupení měli pak obyvatelé z Filipín, Slovenska, Kolumbie, Vietnamu či Rumunska. Za stejné období se z kraje **vystěhovalo** 12 273 osob (meziročně o 1 051 méně), z toho 49,5 % do ostatních krajů v Česku a mírně nadpoloviční podíl do zahraničí (celkem 6 200). Z našeho kraje nejvíce odcházeli do ciziny Ukrajinci (83,0 %), Slováci, Mongolové, Bulhaři a Rumuni.

V kraji bylo v průběhu roku 2025 uzavřeno 2 413 **sňatků**, meziročně o 148 méně. Pro 73,5 % ženichů respektive pro 72,2 % nevěst to byl první sňatek. **Rozvedeno** bylo v tomto období 1 207 manželství, což bylo o 22 méně než za předchozí období. V 60,3 % se jednalo o ukončená manželství s nezletilými dětmi. Více než čtyři pětiny rozvodů představovaly první ukončené manželské svazky.

KOMENTÁŘ

Graf 3 Vývoj stěhování obyvatel v Plzeňském kraji v 1. až 4. čtvrtletí v letech 2015 až 2025



Tab. 3 Obyvatelstvo Plzeňského kraje v 1. až 4. čtvrtletí (absolutně, relativně, meziroční změny)

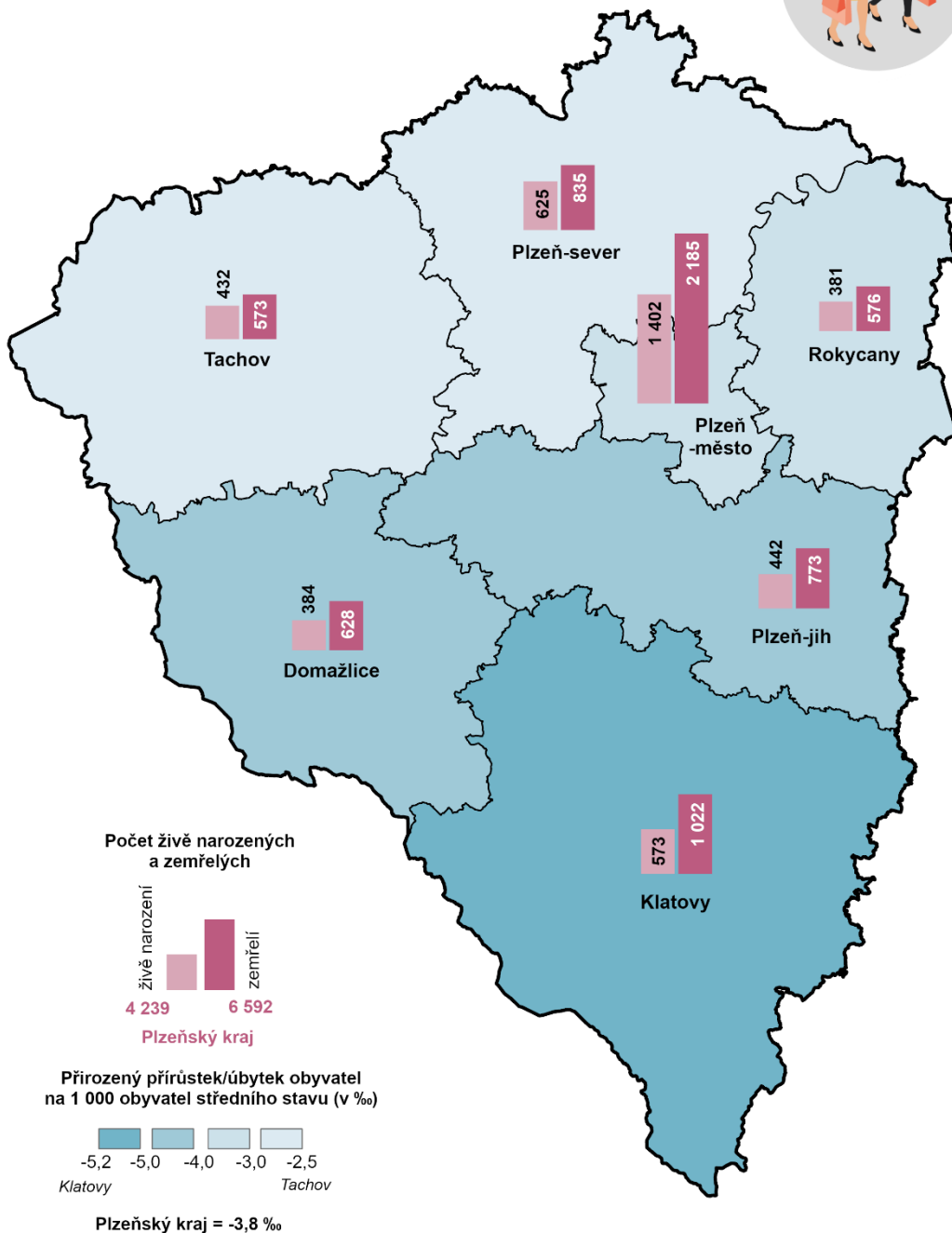
	Skutečnost (1. až 4. čtvrtletí)			Počet na 1 000 obyvatel	
	2024	2025 ¹⁾	Rozdíl 2025 ¹⁾ -2024	2024	2025 ¹⁾
Sňatky	2 561	2 413	-148	4,2	3,9
Rozvody	1 229	1 207	-22	2,0	2,0
Živě narození	4 569	4 239	-330	7,5	6,9
Zemřelí	6 256	6 592	336	10,2	10,8
Přirozený přírůstek/úbytek	-1 687	-2 353	-666	-2,8	-3,8
Přistěhovalí	16 277	14 669	-1 608	26,6	24,0
Vystěhovalí	13 324	12 273	-1 051	21,8	20,1
Přírůstek/úbytek stěhováním	2 953	2 396	-557	4,8	3,9
Celkový přírůstek/úbytek	1 266	43	-1 223	2,1	0,1
Počet obyvatel k 31. 12.	614 640	614 683	43	x	x
Střední stav obyvatelstva	611 601	611 537	-64	x	x

¹⁾ předběžné údaje

KOMENTÁŘ

Přirozený přírůstek/úbytek obyvatel

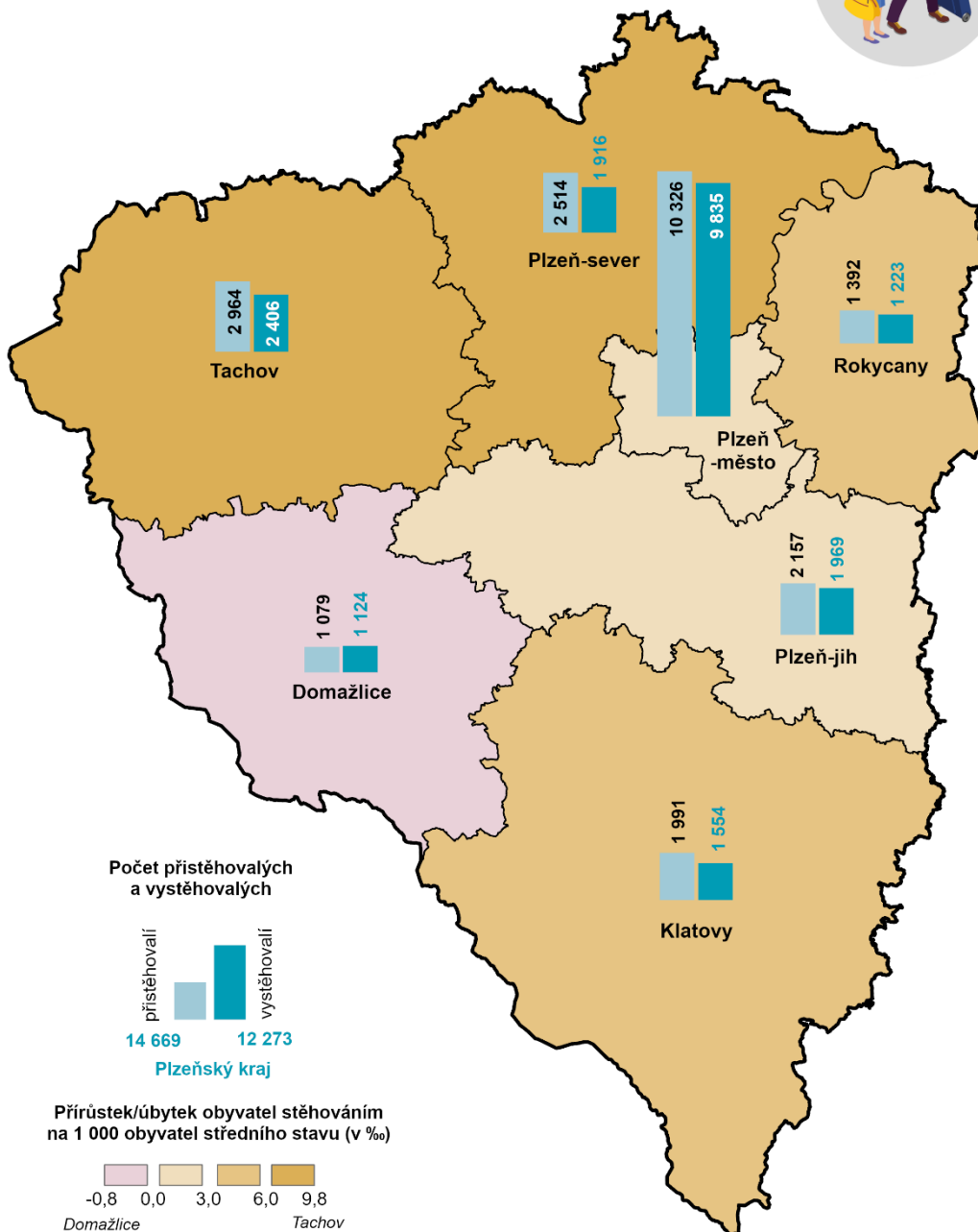
v okresech Plzeňského kraje v 1. až 4. čtvrtletí 2025



KOMENTÁŘ

Přírůstek/úbytek obyvatel stěhováním

v okresech Plzeňského kraje v 1. až 4. čtvrtletí 2025



0 10 20 km

Zdroj: ČSÚ, 2026

KOMENTÁŘ

Více o obyvatelstvu v Česku v 1. až 4. čtvrtletí 2025 naleznete na internetových stránkách:
[Pohyb obyvatelstva – rok 2025](#)

Kontakt:

Ing. Lenka Hamouzová

Krajská správa ČSÚ v Plzni

T: 377 612 145

M: 704 645 852

E: lenka.hamouzova@csu.gov.cz