

KOMENTÁŘ

10. 5. 2024

Cestovní ruch v Plzeňském kraji v 1. čtvrtletí 2024

V Plzeňském kraji došlo v 1. čtvrtletí 2024 k meziročnímu nárůstu návštěvnosti, počet přenocování se však snížil. Region měl v mezikrajském porovnání na celkové návštěvnosti ČR až devátý podíl. Průměrná délka pobytu při přepočtu na jednoho hosta se mírně zkrátila. Hosté z Německa představovali stále nejvyšší počet návštěvníků ze zahraničí.

Z předběžných údajů vyplývá, že Plzeňský kraj navštívilo v 1. čtvrtletí 2024 celkem 154 705 hostů. V porovnání s rokem 2023 došlo k mírnému nárůstu počtu návštěvníků o 1,6 %. Plzeňský region navštívilo téměř 59 tis. zahraničních hostů. Počet hostů ze zahraničí byl v tomto období vyšší o 4 327 osob, což znamenalo nárůst o 7,9 %. V případě domácí klientely došlo naopak k poklesu, a to o 1 819 hostů (1,9 %).

Vybrané údaje o cestovním ruchu v Plzeňském kraji (předběžné údaje)

	1. čtvrtletí				Rozdíl 1. čtvrtletí 2024-2023	Index 1. čtvrtletí 2024/2023 (%)
	2021	2022	2023	2024		
Hosté celkem	12 536	121 887	152 197	154 705	2 508	101,6
nerezidenti	1 827	34 665	54 658	58 985	4 327	107,9
rezidenti	10 709	87 222	97 539	95 720	-1 819	98,1
Přenocování	30 868	316 282	376 048	365 671	-10 377	97,2
nerezidenti	6 350	85 496	126 224	132 230	6 006	104,8
rezidenti	24 518	230 786	249 824	233 441	-16 383	93,4
Průměrný počet přenocování	2,5	2,6	2,5	2,4	-0,1	x
nerezidenti	3,5	2,5	2,3	2,2	-0,1	x
rezidenti	2,3	2,6	2,6	2,4	-0,1	x
Průměrná doba pobytu (dny)	3,5	3,6	3,5	3,4	-0,1	x
nerezidenti	4,5	3,5	3,3	3,2	-0,1	x
rezidenti	3,3	3,6	3,6	3,4	-0,1	x

Na celkové návštěvnosti České republiky se Plzeňský kraj podílel 3,8 % a jedná se tak až o devátý podíl v rámci krajů. Mezi nejnavštěvovanější regiony se dlouhodobě stále řadí Hl. město Praha, kde se koncentrovalo 38,1 % všech turistů. K dalším oblíbeným oblastem se v období ledna až března 2024 zařadily kraje Královéhradecký, Jihomoravský a Karlovarský. Naopak nejméně návštěvníků směřovalo v tomto období na Ústecko, Pardubicko a Vysočinu.

Ve srovnání s 1. čtvrtletím 2023 se počty příjezdů hostů zvýšily téměř ve všech krajích. Výjimkou byl Pardubický kraj, kde návštěvnost klesla o 1,6 %. Nejvíce hostů v relativním vyjádření přibýlo v Praze (o 16,9 %), na Vysočině (o 15,0 %) a Jihočeském kraji (o 14,2 %).

KOMENTÁŘ

Návštěvníci Plzeňského kraje zde strávili v prvních třech měsících roku 2024 celkem 365 671 nocí, což představuje ve srovnání se stejným obdobím předchozího roku pokles o více než 10 tis. nocí. **Při přepočtu na jednoho hosta tak vychází průměrný počet přenocování na 2,4 noci a průměrná doba pobytu na 3,4 dne**, což značí mírný pokles ve srovnání s 1. čtvrtletím roku 2023. Celkově došlo ke zkrácení pobytu v meziročním porovnání v období ledna až března jak u domácích hostů, tak i u zahraničních návštěvníků.

Návštěvnost v hromadných ubytovacích zařízeních podle krajů v 1. čtvrtletí 2024

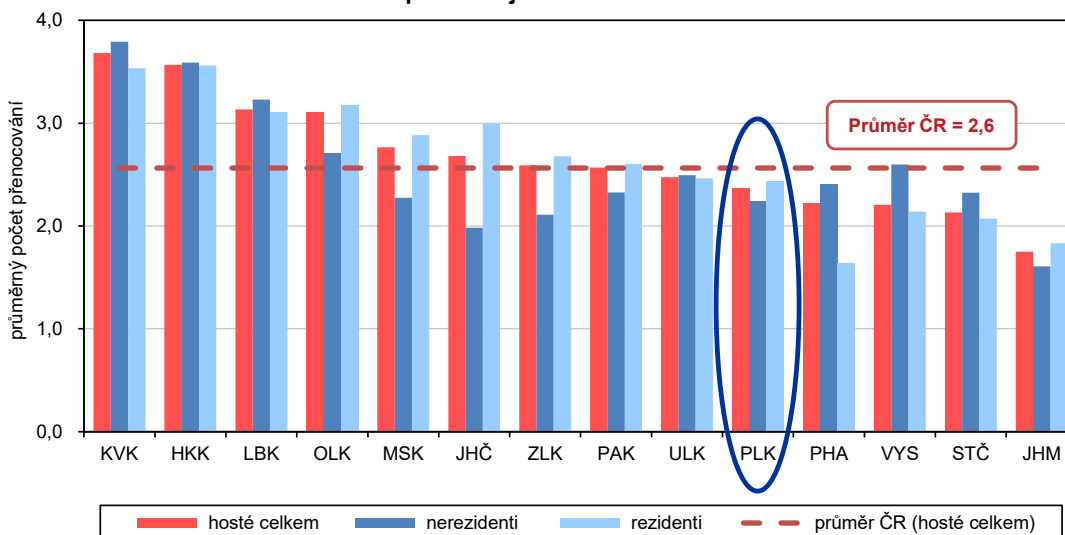
(předběžné údaje)

	Hosté			Přenocování			Průměrný počet přenocování		
	celkem	nerezidenti	rezidenti	celkem	nerezidenti	rezidenti	celkem	nerezidenti	rezidenti
Česká republika	4 115 944	1 942 073	2 173 871	10 557 407	4 917 127	5 640 280	2,6	2,5	2,6
v tom kraje:									
Hl. město Praha	1 570 172	1 197 860	372 312	3 489 955	2 881 423	608 532	2,2	2,4	1,6
Středočeský	204 038	50 260	153 778	435 065	116 727	318 338	2,1	2,3	2,1
Jihočeský	220 232	68 767	151 465	590 271	136 436	453 835	2,7	2,0	3,0
Plzeňský	154 705	58 985	95 720	365 671	132 230	233 441	2,4	2,2	2,4
Karlovarský	292 790	170 264	122 526	1 078 433	645 533	432 900	3,7	3,8	3,5
Ústecký	87 782	31 161	56 621	217 127	77 711	139 416	2,5	2,5	2,5
Liberecký	237 872	49 568	188 304	745 481	160 099	585 382	3,1	3,2	3,1
Královéhradecký	347 531	88 276	259 255	1 239 768	316 777	922 991	3,6	3,6	3,6
Pardubický	89 320	11 386	77 934	229 421	26 483	202 938	2,6	2,3	2,6
Vysočina	111 205	16 150	95 055	245 318	41 943	203 375	2,2	2,6	2,1
Jihomoravský	313 805	116 966	196 839	548 777	188 143	360 634	1,7	1,6	1,8
Olomoucký	149 102	22 335	126 767	462 657	60 453	402 204	3,1	2,7	3,2
Zlínský	134 604	21 036	113 568	348 523	44 378	304 145	2,6	2,1	2,7
Moravskoslezský	202 786	39 059	163 727	560 940	88 791	472 149	2,8	2,3	2,9

V rámci jednotlivých krajů byl lokalizován nejdelší počet přenocování u turistů v Karlovarském regionu, kde zejména zahraniční hosté zůstávali 3,8 noci. Naopak nejméně nocí strávili návštěvníci v Jihomoravském kraji, kde setrvali v průměru pouze 1,7 noci.

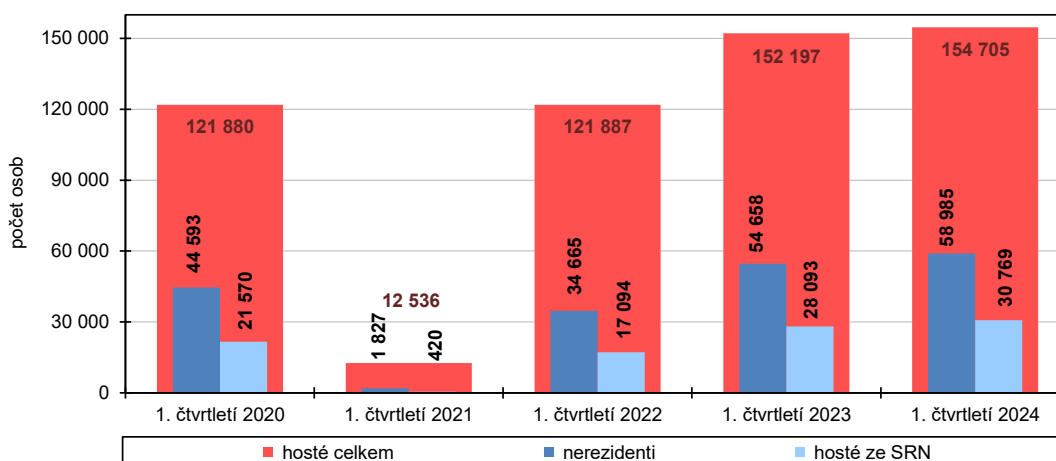
KOMENTÁŘ

Průměrný počet přenocování v hromadných ubytovacích zařízeních podle krajů v 1. čtvrtletí 2024



Z celkového počtu 59,0 tis. zahraničních turistů, kteří v 1. čtvrtletí 2024 navštívili Plzeňský kraj, šlo nejčastěji o návštěvníky ze sousedního Německa. Do našeho kraje jich zavítalo 30 769 a tvořili více než polovinu z celkového počtu nerezidentů. Ve srovnání s předchozím rokem přijelo v období ledna až března 2024 do regionu o 2 676 německých hostů více. Dále sem směřovali ve větším počtu hosté ze Slovenska, Tchaj-wanu, Polska a Itálie. Nejdelší doba pobytu v případě zahraničních turistů byla mapována u hostů z ostatních amerických zemí, Portugalska, Mexika a Saudské Arábie.

Hosté v hromadných ubytovacích zařízeních v Plzeňském kraji

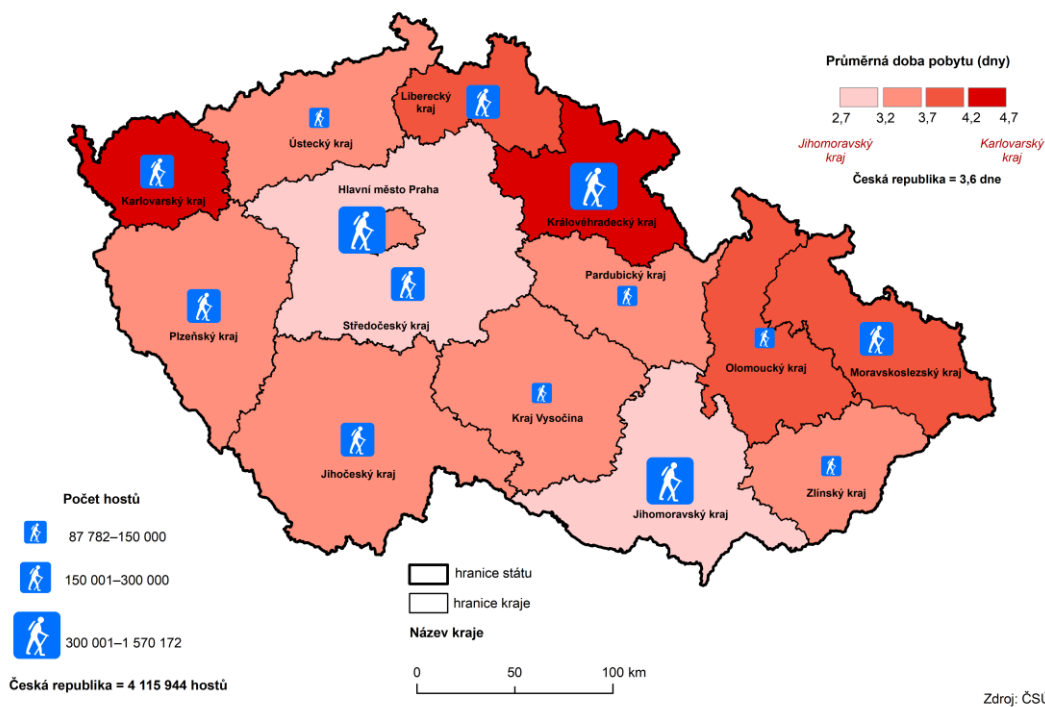


KOMENTÁŘ

Návštěvnost hromadných ubytovacích zařízení cestovního ruchu podle zemí v Plzeňském kraji v 1. čtvrtletí 2024 (předběžné údaje)

	Hosté		Přenocování		Průměrná doba pobytu	
	počet	index 2024/2023 (%)	počet nocí	index 2024/2023 (%)	2024	2023
Celkem	154 705	101,6	365 671	97,2	3,4	3,5
v tom:						
rezidenti (ČR)	95 720	98,1	233 441	93,4	3,4	3,6
nerezidenti	58 985	107,9	132 230	104,8	3,2	3,3
z toho:						
Německo	30 769	109,5	64 359	112,9	3,1	3,0
Slovensko	3 426	117,8	7 030	121,4	3,1	3,0
Tchaj-wan (čínská provincie)	2 447	283,2	2 512	280,0	2,0	2,0
Polsko	2 435	98,3	5 567	73,1	3,3	4,1
Itálie	2 061	106,8	5 922	102,8	3,9	4,0
Ukrajina	1 706	86,0	4 686	118,3	3,7	3,0
Rakousko	1 646	110,1	3 228	101,4	3,0	3,1
Francie	1 437	101,4	3 969	78,3	3,8	4,6
Švýcarsko	1 278	150,5	2 899	136,2	3,3	3,5
Spojené království	923	94,1	2 800	64,2	4,0	5,4
Nizozemsko	894	74,0	2 496	76,0	3,8	3,7
Spojené státy americké	765	110,2	1 743	96,2	3,3	3,6
Ostatní asijské země	722	100,0	1 866	122,3	3,6	3,1
Rumunsko	710	90,0	2 255	100,2	4,2	3,9
Turecko	628	104,1	1 730	107,2	3,8	3,7

Hosté a doba pobytu v hromadných ubytovacích zařízeních podle krajů v 1. čtvrtletí 2024



KOMENTÁŘ

Další informace o cestovním ruchu v 1. čtvrtletí 2024 naleznete na internetových stránkách:

<https://www.czso.cz/csu/czso/cri/cestovni-ruch-1-ctvrtleti-2024>

Kontakt:

Ing. Lenka Hamouzová

Krajská správa ČSÚ v Plzni

Tel.: 377 612 145

E-mail: lenka.hamouzova@czso.cz