

KOMENTÁŘ

7. 1. 2025

Cestovní ruch v Plzeňském kraji v roce 2024

V Plzeňském kraji došlo v roce 2024 jen k mírnému meziročnímu nárůstu návštěvnosti, počty přenocování hostů však poklesly. Průměrná délka pobytu při přepočtu na jednoho hosta se zkrátila. Do regionu se vrátili zahraniční turisté, hosté z Německa stále představovali nejvyšší počet návštěvníků ze zahraničí.

Cestovní ruch ve 4. čtvrtletí 2024

Z předběžných údajů vyplývá, že ve 4. čtvrtletí roku 2024 do hromadných ubytovacích zařízení Plzeňského kraje přijelo 176 570 osob, z toho 41,5 % byli hosté ze zahraničí (nerezidenti) a zbývajících 58,5 % tvořili tuzemští návštěvníci (rezidenti). Ve srovnání se stejným obdobím předchozího roku návštěvnost kraje vzrostla, celkový počet hostů byl o 4,9 % vyšší než ve 4. čtvrtletí roku 2023. Výrazněji se na tomto nárůstu podíleli zahraniční turisté, do našeho kraje jich přijelo o 9,6 % více v porovnání se 4. čtvrtletím roku 2023. Nejpočetnější skupinu zahraničních turistů ve 4. čtvrtletí 2024 představovali návštěvníci z Německa. Plzeňský kraj jich navštívilo v tomto období 37 093, což byla více než polovina všech zahraničních hostů. Mezi další početnější skupiny zahraničních turistů patřili hosté ze Slovenska (4 197, tj. 5,7 %), Tchajwanu (3 047, tj. 4,2 %), Polska (2 723, tj. 3,7 %) a Rakouska (2 536, tj. 3,5 %).

Celková návštěvnost ve 4. čtvrtletí 2024 oproti stejnému období roku 2023 vzrostla ve 12 krajích republiky. Pouze v Olomouckém a Moravskoslezském kraji byl zaznamenán mírný pokles počtu hostů (o 3,3 %, respektive o 0,2 %). Královéhradecký kraj zaznamenal nejvýraznější meziroční nárůst hostů (o 11,2 %). K dalším regionům, kterým se v závěru roku dařilo, patřil Jihočeský kraj, kam přijelo o 10,7 % osob více, následovaly kraje Liberecký a Praha.

Kromě Olomouckého kraje došlo v ostatních regionech k nárůstu počtu přenocování hostů. Nejvyšší nárůst počtu přenocování návštěvníků zaznamenala Praha (o 9,6 %). V Plzeňském kraji strávili turisté v hromadných ubytovacích zařízeních ve 4. čtvrtletí 2024 celkem 364 024 nocí, což bylo o 2,5 % více než za stejné období předchozího roku. V průměru připadaly na jednoho hosta 2,1 noci, průměrná doba pobytu dosahovala 3,1 dne.

Cestovní ruch v roce 2024

Hromadná ubytovací zařízení opět vykazovala v roce 2024, tak jako v roce 2023, celkovou vyšší návštěvnost ve srovnání s výsledky před pandemií v roce 2019. **Z předběžných údajů vyplývá, že Plzeňský kraj navštívilo v roce 2024 celkem 899 304 hostů.** V porovnání s rokem 2023 došlo k mírnějšímu nárůstu počtu návštěvníků o 0,1 %, což bylo ovlivněno jen nárůstem počtu zahraničních návštěvníků. Plzeňský region navštívilo více než 313 tis. zahraničních turistů. Počet hostů ze zahraničí byl v tomto období vyšší o 20 027 hostů, což znamenalo nárůst o 6,8 %. V případě domácích klientely došlo však k poklesu, a to o 18 990 hostů (o 3,1 %).

KOMENTÁŘ

Vybrané údaje o cestovním ruchu v Plzeňském kraji

(předběžné údaje)

	2021	2022	2023	2024	Rozdíl 2024-2023	Index 2024/2023 (%)
Hosté celkem	554 582	840 789	898 267	899 304	1 037	100,1
nerezidenti	111 165	243 834	293 174	313 201	20 027	106,8
rezidenti	443 417	596 955	605 093	586 103	-18 990	96,9
Přenocování	1 534 671	2 149 493	2 236 289	2 153 603	-82 686	96,3
nerezidenti	272 826	549 339	643 504	660 935	17 431	102,7
rezidenti	1 261 845	1 600 154	1 592 785	1 492 668	-100 117	93,7
Průměrný počet přenocování	2,8	2,6	2,5	2,4	-0,1	x
nerezidenti	2,5	2,3	2,2	2,1	-0,1	x
rezidenti	2,8	2,7	2,6	2,5	-0,1	x
Průměrná doba pobytu (dny)	3,8	3,6	3,5	3,4	-0,1	x
nerezidenti	3,5	3,3	3,2	3,1	-0,1	x
rezidenti	3,8	3,7	3,6	3,5	-0,1	x

Na celkové návštěvnosti Česka se Plzeňský kraj podílel 3,9 %, jedná se tak až o devátý podíl v rámci krajů. Mezi nejnavštěvovanější regiony se dlouhodobě řadí Hl. město Praha, kde se koncentrovala více než třetina všech turistů. K dalším často vyhledávaným oblastem se v roce 2024 zařadily kraje Jihomoravský, Jihočeský a Královéhradecký. Naopak nejméně návštěvníků směřovalo na Pardubicko, Ústecko a Vysočinu.

V rámci Česka došlo k meziročnímu nárůstu počtu hostů v deseti krajích. Nejvyšší nárůst byl zaznamenán v Hl. městě Praze, kde se počet turistů zvýšil o 8,6 %, dále pak v krajích Jihočeském (o 6,3 %), Středočeském a Karlovarském (oba shodně o 3,2 %). Plzeňský region byl na desátém místě, tedy posledním regionem, kde došlo k nárůstu počtu hostů, a to o 0,1 %. Meziroční pokles počtu návštěvníků zaznamenaly regiony Olomoucký, Moravskoslezský, Pardubický a Zlínský.

Návštěvnost v hromadných ubytovacích zařízeních podle krajů v roce 2024

(předběžné údaje)

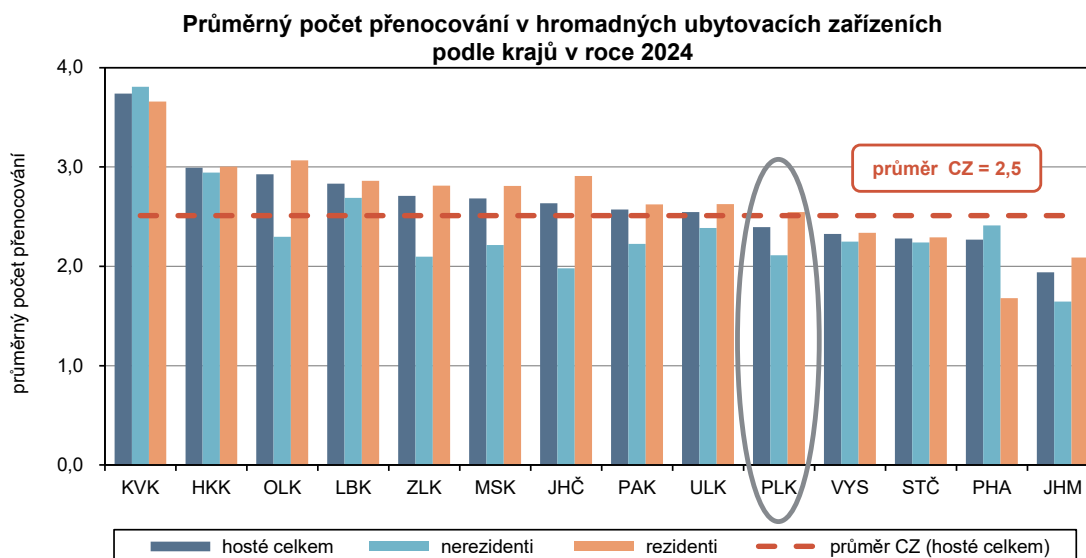
	Hosté			Přenocování			Průměrný počet přenocování		
	celkem	nerezidenti	rezidenti	celkem	nerezidenti	rezidenti	celkem	nerezidenti	rezidenti
Česko	22 818 354	10 488 342	12 330 012	57 288 903	25 513 022	31 775 881	2,5	2,4	2,6
v tom kraje:									
Hl. město Praha	8 079 195	6 506 081	1 573 114	18 326 168	15 685 980	2 640 188	2,3	2,4	1,7
Středočeský	1 362 921	292 591	1 070 330	3 107 962	655 671	2 452 291	2,3	2,2	2,3
Jihočeský	1 750 407	515 149	1 235 258	4 611 639	1 019 434	3 592 205	2,6	2,0	2,9
Plzeňský	899 304	313 201	586 103	2 153 603	660 935	1 492 668	2,4	2,1	2,5
Karlovarský	1 390 692	754 421	636 271	5 200 049	2 871 403	2 328 646	3,7	3,8	3,7
Ústecký	634 283	210 121	424 162	1 614 861	501 467	1 113 394	2,5	2,4	2,6
Liberecký	1 172 695	206 751	965 944	3 319 838	555 954	2 763 884	2,8	2,7	2,9
Královéhradecký	1 543 362	326 286	1 217 076	4 617 708	960 747	3 656 961	3,0	2,9	3,0
Pardubický	529 479	68 678	460 801	1 361 449	152 913	1 208 536	2,6	2,2	2,6
Vysočina	685 619	88 748	596 871	1 594 302	199 500	1 394 802	2,3	2,2	2,3
Jihomoravský	2 178 788	736 927	1 441 861	4 223 444	1 211 679	3 011 765	1,9	1,6	2,1
Olomoucký	750 056	137 530	612 526	2 194 617	315 849	1 878 768	2,9	2,3	3,1
Zlínský	817 876	116 263	701 613	2 216 119	243 951	1 972 168	2,7	2,1	2,8
Moravskoslezský	1 023 677	215 595	808 082	2 747 144	477 539	2 269 605	2,7	2,2	2,8

Oddělení informačních služeb a správy registrů – Krajská správa ČSÚ v Plzni

Informace o inflaci, HDP, obyvatelstvu, průměrných mzdách a mnohé další najdete na stránkách

Českého statistického úřadu: www.csu.gov.cz/plzensky | tel.: 377 612 108, e-mail: infoservisplzen@csu.gov.cz

KOMENTÁŘ

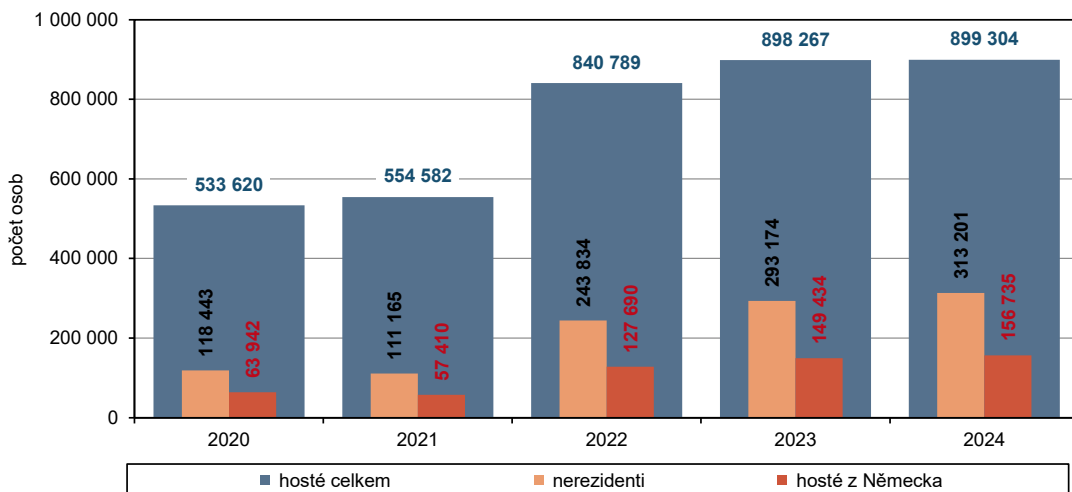


Návštěvníci strávili v průběhu roku 2024 v hromadných ubytovacích zařízeních Plzeňského kraje celkem 2 153 603 nocí a ve srovnání s předchozím rokem tento ukazatel zaznamenal pokles o 3,7 %. **Při přepočtu na jednoho hosta vychází průměrný počet přenocování na 2,4 noci a průměrná doba pobytu na 3,4 dny.** Při porovnání s rokem 2023 se doba přenocování snížila o 0,1 noci. S průměrnou dobou pobytu 3,4 dny se řadí Plzeňský kraj ve srovnání s ostatními regiony až na desáté místo v Česku a tato hodnota je nižší než celorepublikový průměr (3,5 dny). Nejdelší průměrná doba pobytu byla zaznamenána u hostů Karlovarského kraje, a to 4,7 dní, naopak nejkratší v Jihomoravském kraji (2,9 dní).

Z celkového počtu 313,2 tis. zahraničních turistů, kteří v 1. až 4. čtvrtletí roku 2024 navštívili Plzeňský kraj, bylo nejvíce Němců. Do našeho kraje jich zavítalo 156 735, tedy o 4,9 % více ve srovnání s předchozím rokem. Ze zahraničí k nám v průběhu roku 2024 směřovali ve významném počtu hosté ze Slovenska, Polska, Tchaj-wanu, Rakouska, Itálie či Ukrajiny.

KOMENTÁŘ

Hosté v hromadných ubytovacích zařízeních v Plzeňském kraji

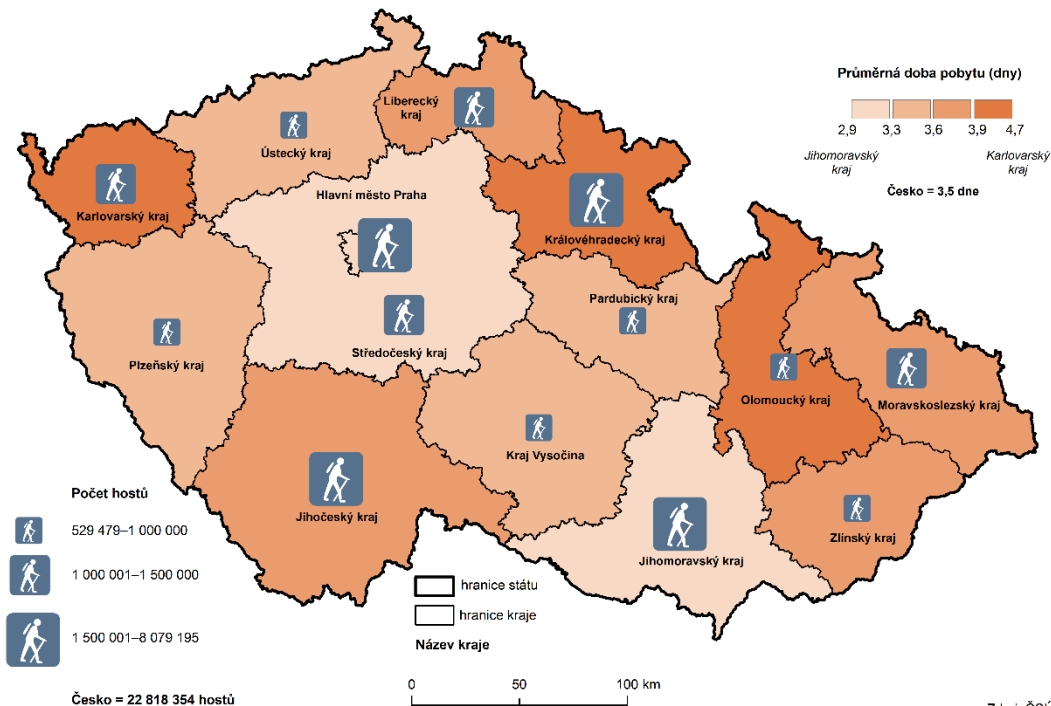


Návštěvnost hromadných ubytovacích zařízení cestovního ruchu podle zemí v Plzeňském kraji v roce 2024 (předběžné údaje)

	Hosté		Přenocování		Průměrná doba pobytu	
	počet	index 2024/2023 (%)	počet nocí	index 2024/2023 (%)	2024	2023
Celkem	899 304	100,1	2 153 603	96,3	3,4	3,5
v tom:						
rezidenti (CZ)	586 103	96,9	1 492 668	93,7	3,5	3,6
nerezidenti	313 201	106,8	660 935	102,7	3,1	3,2
z toho:						
Německo	156 735	104,9	319 122	105,0	3,0	3,0
Slovensko	18 613	111,7	36 914	109,3	3,0	3,0
Polsko	14 468	109,3	26 611	81,5	2,8	3,5
Tchaj-wan	10 672	162,4	11 114	156,6	2,0	2,1
Rakousko	10 371	107,8	19 241	103,8	2,9	2,9
Itálie	9 557	117,7	25 222	111,7	3,6	3,8
Ukrajina	8 284	97,7	22 211	117,1	3,7	3,2
Francie	7 013	102,3	17 940	95,9	3,6	3,7
Nizozemské království	6 880	92,8	16 973	92,7	3,5	3,5
Švýcarsko	6 043	116,1	12 795	115,0	3,1	3,1
Velká Británie a Severní Irsko	5 933	126,3	14 630	88,9	3,5	4,5
Spojené státy	4 793	104,4	10 252	92,7	3,1	3,4
Litva	3 601	153,8	5 642	139,1	2,6	2,7
Španělsko	3 405	131,6	7 599	89,8	3,2	4,3
Ostatní asijské země	3 388	101,7	8 092	100,6	3,4	3,4

KOMENTÁŘ

Hosté a doba pobytu v hromadných ubytovacích zařízeních podle krajů v 1. až 4. čtvrtletí 2024



Další informace o cestovním ruchu v 1. až 4. čtvrtletí 2024 naleznete na internetových stránkách:

<https://csu.gov.cz/rychle-informace/cestovni-ruch-4-ctvrtleti-2024>

Kontakt:

Ing. Lenka Hamouzová
Krajská správa ČSÚ v Plzni
T: 377 612 145
M: 704 645 852
E: lenka.hamouzova@csu.gov.cz