

## KOMENTÁŘ

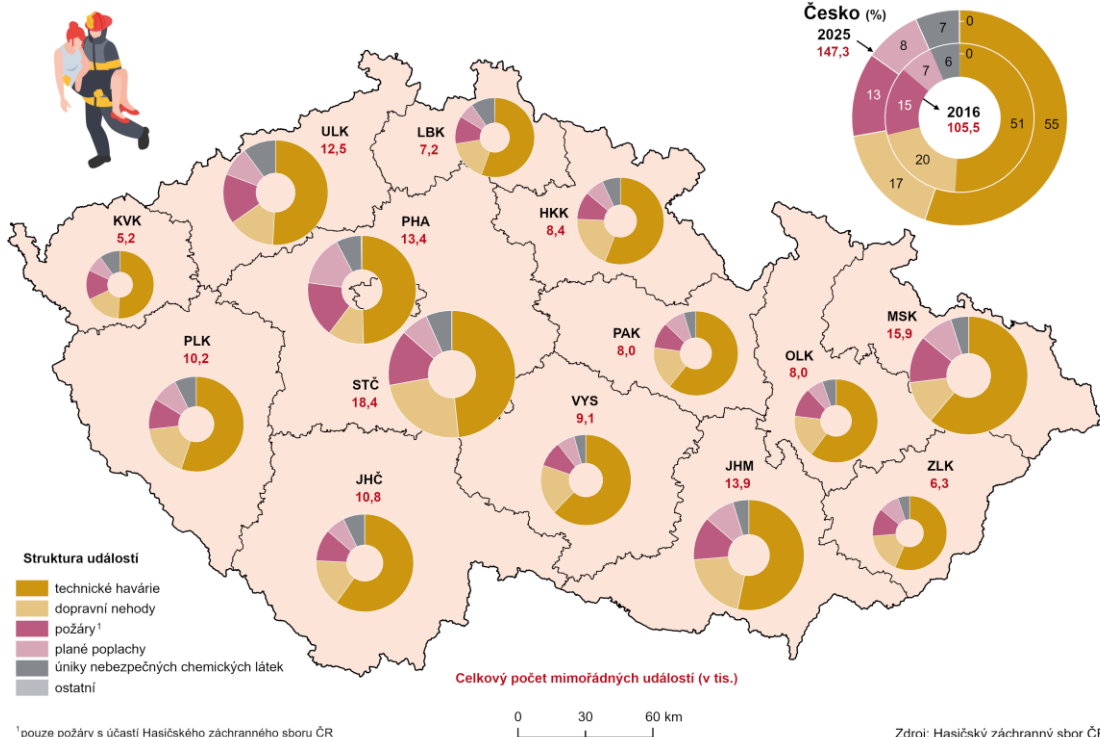
8. 4. 2026

### Požáry v Plzeňském kraji v roce 2025

V důsledku stabilizace dochází ve srovnání s extrémním rokem 2024, kdy se střídalo období sucha a povodní, k poklesu zásahů jednotek požární ochrany u mimořádných událostí. V poslední dekádě se zvyšuje podíl technických zásahů na úkor požárů. Z hlediska majetkové újmy, ale i ztrátách na životech při požárech, byl v roce 2025 nejtragičtějším místem v Plzeňském kraji okres Tachov. Při požárech tak v našem kraji zemřelo nejvíce osob za posledních pět let.

Hasiči za pomoci techniky a vybavení, které mají v rámci jednotek požární ochrany (JPO) k dispozici, chrání životy obyvatel a majetek před požáry. Zároveň poskytují pomoc i při dalších **mimořádných událostech**, jako jsou živelní pohromy, dopravní nehody, technické havárie nebo úniky nebezpečných látek. Na základě dat Hasičského záchranného sboru ČR zasahovaly jednotky v roce 2025 v rámci Česka u 147,3 tis. mimořádných událostí. Ve srovnání s předchozím rokem, který byl poznamenán zářijovými povodněmi v oblastech severní Moravy a Slezska, došlo k poklesu událostí o 18,4 %. Konkrétně v Olomouckém kraji, který byl nejpostiženějším, se počet zásahů JPO snížil téměř na polovinu. Pokles zaznamenal i Plzeňský kraj, kde jednotky poskytly pomoc u 10,2 tis. událostí, což bylo po klimaticky proměnlivém roce 2024, kdy se střídaly vlny sucha a extrémních srážek, o 1,4 tis. méně.

Mimořádné události se zásahy jednotek požární ochrany podle krajů Česka v roce 2025



## KOMENTÁŘ

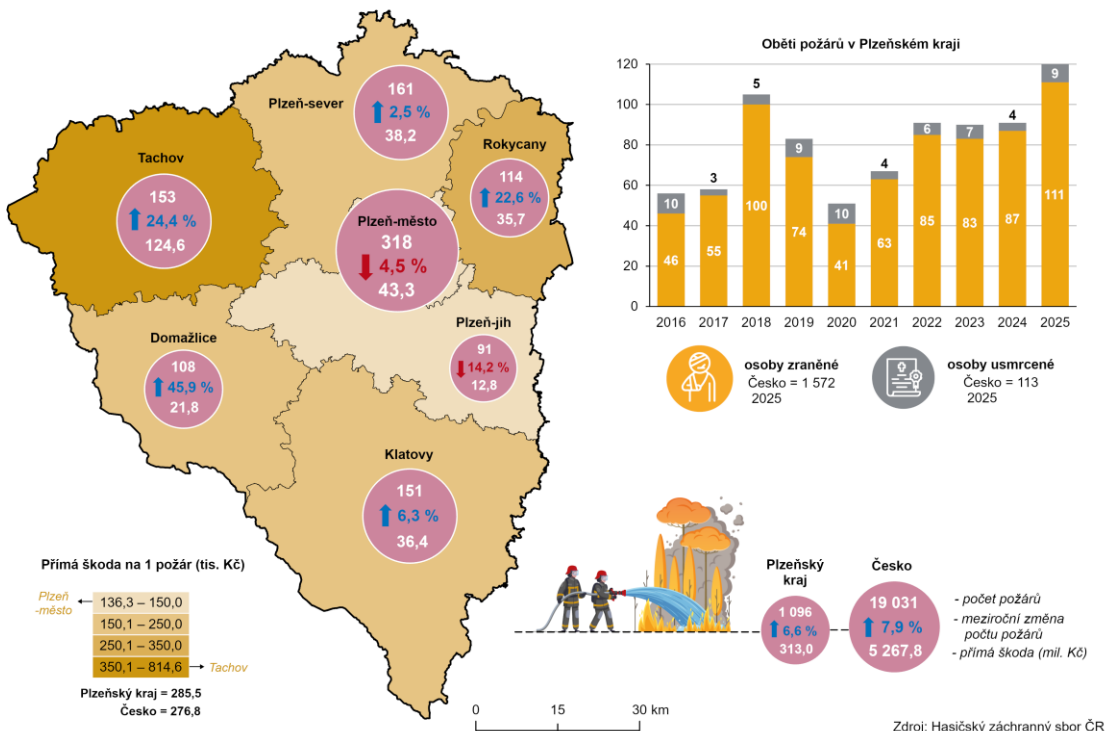
Z pohledu **struktury mimořádných událostí** je možné retrospektivně spatřovat proměnlivost činností JPO, kdy dlouhodobě roste podíl technických zásahů na úkor požárů. Za posledních 10 let vývoje v rámci republiky došlo k poklesu podílu zásahů JPO při dopravních nehodách o 3,4 procentního bodu a u požárů o 2,3 p. b., zároveň se o 4,3 p. b. navýšil podíl zásahů u technických havárií. Ty nejčastěji zahrnují technickou pomoc, jako jsou například likvidace spadlých stromů, záchrana zvířat, vyprošťování osob, otevírání uzamčených prostorů atd., a ostatní pomoc (odvoz pacienta, pátrání po pohřešovaných osobách, monitoring vodních toků aj.).

Plzeňští hasiči v průběhu roku 2025 poskytli pomoc u 5,6 tis. technických havárií, což představuje přes 55 % všech zásahů JPO v regionu. Nejvyššího podílu výjezdů v této kategorii bylo dosaženo na Vysočině, kde tvořil přes 62 %. V Plzeňském kraji hasiči asistovali u 1,8 tis. dopravních nehod, což byl v souvislosti s rostoucí mobilitou obyvatel a změnami v dopravním chování o 12 % vyšší počet než před 10 lety. Nejvyššího počtu bylo mezi regiony Česka dosaženo ve Středočeském kraji (4,4 tis.), kde dopravní nehody zároveň tvořily téměř čtvrtinu výjezdů místních JPO. Požáry s účastí JPO se na mimořádných událostech v našem kraji podílely 10,5 %, což byla v mezikrajském srovnání čtvrtá nejnižší hodnota. Současně zde bylo možné spatřovat obdobný trend dlouhodobého vývoje, kdy podíl požárů na práci JPO v našem regionu klesl za poslední dekádu o 1,7 p. b. Hasičský záchranný sbor ČR v Plzeňském kraji evidoval v rámci údajů o tísňové komunikaci (linka 150 a 112) i 898 planých poplachů, což je dvakrát více než před 10 lety. Příčinu zde můžeme spatřovat mimo jiné v technickém pokroku spolu s přísnějšími bezpečnostními normami a vyšším počtem instalovaných zabezpečovacích zařízení. Poplach se tak často může spustit například špatným fungováním elektrické požární signalizace.

V průběhu roku 2025 došlo podle statistik vedených Ministerstvem vnitra-generálním ředitelstvím Hasičského záchranného sboru ČR na území státu k více než 19 tis. **požárů**, z nichž 5,8 % bylo lokalizováno v Plzeňském kraji. V našem regionu tak bylo detekováno 1 096 požárů, což představuje meziroční navýšení jejich počtu o 6,6 %, tj. o 68. K růstu došlo ve všech krajích kromě Libereckého, kde jejich počet meziročně mírně klesl. Z regionálního pohledu byl největší počet požárů v kraji zaznamenán v okrese Plzeň-město, kde bylo v roce 2025 lokalizováno 29,0 %, tj. 318 z jejich celkového počtu. Zároveň byl právě tento okres spolu s okresem Plzeň-jih jediným, který zaznamenal jejich meziroční snížení. Naopak ve zbývajících pěti došlo k růstu, který se nejvýrazněji projevil na Domažlicku, kde se počet požárů ve srovnání s předchozím rokem navýšil téměř o polovinu.

## KOMENTÁŘ

### Požáry v okresech Plzeňského kraje v roce 2025



Celkově při požárech v rámci Česka vznikla během roku 2025 **přímá škoda** přes 5 mld. Kč, ale jen 6 % z ní mělo příčinu v událostech mapovaných na území Plzeňského kraje. V našem regionu vznikla přímá škoda v důsledku požárů ve výši 313,0 mil. Kč, což je nejvyšší hodnota od roku 2010 a zároveň představuje téměř 14% meziroční nárůst. V přepočtu na jeden požár připadla v kraji škoda ve výši 285,5 tis. Kč, což je ve srovnání s republikovou hodnotou (276,8 tis. Kč) mírně nadprůměrná částka. K největší škodě došlo na Pardubicku, kde k hodnotě přesahující 1 mld. Kč významně přispěl rozsáhlý požár průmyslové haly ve Vysokém Mýtě. V detailu okresů Plzeňského kraje dominovala přímá škoda evidovaná na Tachovsku, kde se i vlivem tragického požáru lakovny výrobní firmy v Chodové Plané vyšplhala v roce 2025 na částku 124,6 mil. Kč.

Díky včasným zásahům JPO však v Plzeňském kraji více než trojnásobně převažují **uchráněné hodnoty** nad přímými škodami. Při zásazích tak hasiči před zničením v regionu uchránili 999,4 mil. Kč z pohledu finančně vyjádřeného ohroženého majetku, což však představuje meziroční pokles o 34,0 %. V rámci celé republiky se hasičům podařilo před zničením uchránit vlastnictví ve výši 21,6 mld. Kč, což bylo dokonce čtyřikrát více, než byla hodnota přímé škody způsobené požáry.

Zcela nesrovnatelným s finanční či majetkovou újmou jsou však zranění osob a ztráty na životech. V rámci Česka bylo v roce 2025 při požárech **usmrceno** 113 osob, což je o 6 případů

## KOMENTÁŘ

více než v roce 2024. V případě Plzeňského kraje byl rok 2025 nejtragičtějším za posledních pět let. Došlo zde k úmrtí 9 osob, nejvíce na Tachovsku (3), kde v přímé souvislosti s již zmiňovaným požárem lakovny zemřeli dva lidé. Z mezikrajského srovnání patřily co do ztrát na životech k nejvíce zasaženým Hl. město Praha a Středočeský kraj, kde shodně zahynulo při požárech 14 osob. Zároveň byl Středočeský kraj regionem s největším počtem **zraněných** (240). V rámci Česka se v souvislosti s požáry zranilo celkem 1,6 tis. osob, z nichž 111 bylo lokalizováno v Plzeňském kraji. Také byl v regionu mapován meziroční nárůst počtu raněných, a to o 24 osob.

Obecně lze říct, že k požárům hasiči vyjížděli v průměru posledních pěti let v rámci Česka nejčastěji kolem 17. hodiny v sobotu v průběhu března. Nejvíce požárů v roce 2025 bylo lokalizováno v místech demolice nebo na skládkách odpadů. Mezi nejčastější příčiny požárů se v rámci republiky řadí nedbalost (zakládání ohně, vypalování, kouření atd.), neprokázané zavinění, ale také technické závady nebo komíny (jiskry z komínu, vznícení sazí). Specifickým případem jsou lesní požáry, kterých bylo evidováno přes 1,5 tis. a celkem v Česku zachvátily 332 ha lesa.

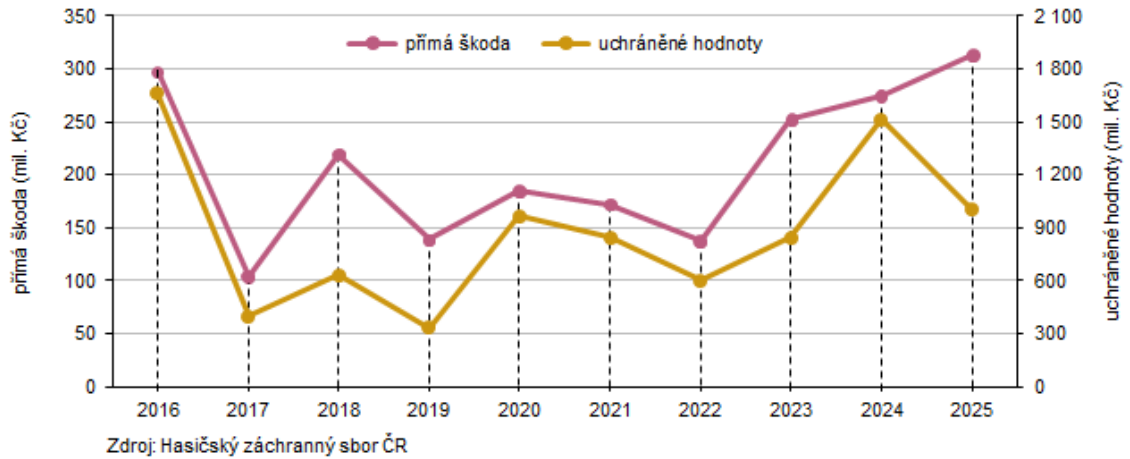
**Tab. 1 Požáry podle krajů v roce 2025**

Zdroj: Hasičský záchranný sbor ČR

	Požáry		Přímá škoda		Uchráněné hodnoty celkem (tis. Kč)	Usmrcené osoby		Zraněné osoby
	celkem	index 2025/2024	celkem (tis. Kč)	na 1 požár (tis. Kč)		celkem	z toho v přímé souvislosti	
<b>Česko</b>	<b>19 031</b>	<b>107,9</b>	<b>5 267 814,6</b>	<b>276,8</b>	<b>21 572 885</b>	<b>113</b>	<b>93</b>	<b>1 572</b>
v tom kraje:								
Hl. m. Praha	2 287	101,4	472 763,7	206,7	1 906 101	14	11	94
Středočeský	2 670	104,0	816 239,0	305,7	3 741 233	14	10	240
Jihočeský	1 169	113,4	158 630,2	135,7	802 652	8	7	88
<b>Plzeňský</b>	<b>1 096</b>	<b>106,6</b>	<b>312 950,0</b>	<b>285,5</b>	<b>999 429</b>	<b>9</b>	<b>7</b>	<b>111</b>
Karlovarský	749	121,0	81 097,9	108,3	457 874	3	3	74
Ústecký	1 963	113,7	336 535,2	171,4	1 919 129	9	9	132
Liberecký	834	97,3	166 812,1	200,0	977 718	6	6	87
Královéhradecký	903	113,2	151 569,1	167,9	1 334 690	8	5	97
Pardubický	828	109,2	1 056 427,6	1 275,9	1 316 407	5	5	71
Vysočina	869	107,5	244 531,7	281,4	1 227 952	6	3	63
Jihomoravský	1 811	108,6	514 440,3	284,1	3 819 889	10	6	169
Olomoucký	936	104,9	423 736,9	452,7	882 041	6	6	92
Zlínský	787	122,8	251 308,2	319,3	443 775	5	5	77
Moravskoslezský	2 129	107,4	280 772,7	131,9	1 743 997	10	10	177

## KOMENTÁŘ

**Graf 1 Přímá škoda a uchráněné hodnoty při požárech v Plzeňském kraji**



### Kontakt:

Mgr. Stanislava Zychová  
Krajská správa ČSÚ v Plzni  
T: 377 612 253  
M: 734 352 264  
E: [stanislava.zychova@csu.gov.cz](mailto:stanislava.zychova@csu.gov.cz)