

## Obyvatelstvo v Plzeňském kraji v 1. čtvrtletí 2026 (předběžné údaje)

12. 6. 2026

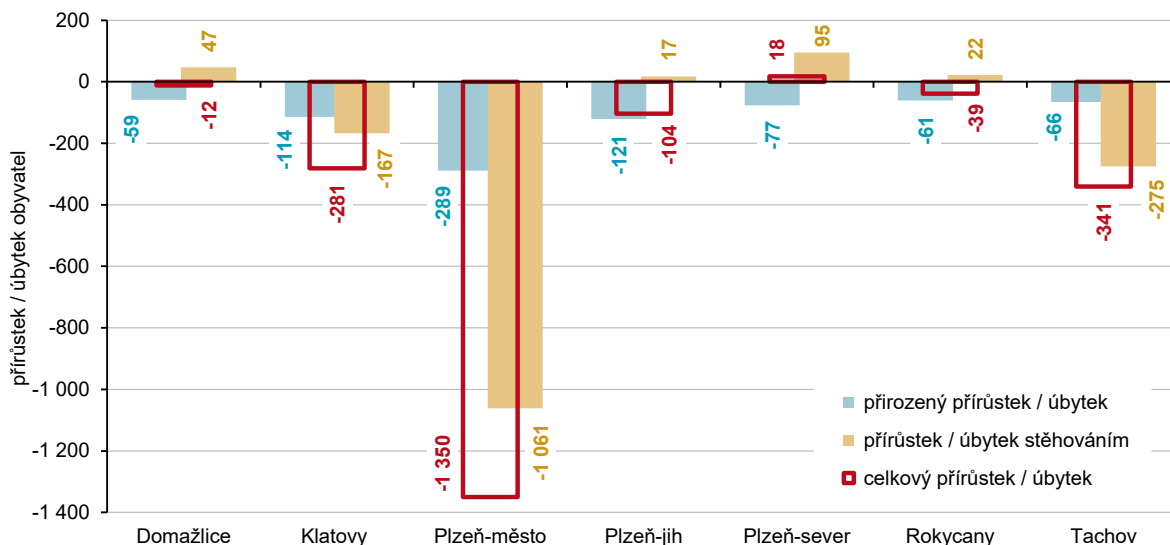
Počet obyvatel v kraji od počátku roku 2026 poklesl celkem o 2 109 osob zejména z důvodu vysokého počtu vystěhovalých. Meziročně se snížil počet živě narozených, zemřelých a vystěhovalých, zvýšil se pouze počet sňatků a přistěhovalých.

Podle předběžných výsledků žilo na území Plzeňského kraje k 31. březnu 2026 celkem 612 574 **obyvatel**, za tři měsíce tak počet obyvatel poklesl o 2 109 osob. Úbytek obyvatel pramenil zejména z vysokého počtu vystěhovalých v měsíci březnu, jejichž velkou část představovaly osoby, kterým na konci čtvrtletí 2026 skončila platnost udělené mezinárodní ochrany, a nepožádaly si o její prodloužení. V důsledku toho již třetím rokem po sobě vystěhovalí převyšovali nad přistěhovalými (o 1 322 osob). V regionu poklesl celkově počet obyvatel téměř ve všech jeho okresech, výjimkou bylo severní Plzeňsko, kde se počet osob zvýšil o 18. Nejvyšší úbytek obyvatel byl zaznamenán v okrese Plzeň-město (o 1 350 osob), druhý nejvyšší byl na Tachovsku (o 341 osob). Počet zemřelých také převažoval nad počtem živě narozených, a to jak v celém kraji, tak i ve všech jeho okresech, nejvíce v okresech Plzeň-město (o 289 osob), Plzeň-jih (o 121 osob) a na Klatovsku (o 114 osob).

**Tab. 1 Počet obyvatel v Plzeňském kraji a jeho okresech v 1. čtvrtletí 2026**  
(předběžné údaje)

	Stav na počátku období 1. ledna 2026			Střední stav			Stav na konci období 31. března 2026		
	celkem	muži	ženy	celkem	muži	ženy	celkem	muži	ženy
<b>Kraj celkem</b>	<b>614 683</b>	<b>303 833</b>	<b>310 850</b>	<b>614 246</b>	<b>303 774</b>	<b>310 472</b>	<b>612 574</b>	<b>303 212</b>	<b>309 362</b>
v tom okresy:									
Domažlice	55 625	27 509	28 116	55 658	27 519	28 139	55 613	27 494	28 119
Klatovy	86 710	42 707	44 003	86 656	42 682	43 974	86 429	42 618	43 811
Plzeň-město	208 169	101 830	106 339	207 724	101 719	106 005	206 819	101 390	105 429
Plzeň-jih	71 585	35 833	35 752	71 553	35 829	35 724	71 481	35 807	35 674
Plzeň-sever	84 037	42 114	41 923	84 074	42 144	41 930	84 055	42 148	41 907
Rokycany	50 770	25 359	25 411	50 798	25 391	25 407	50 731	25 377	25 354
Tachov	57 787	28 481	29 306	57 783	28 490	29 293	57 446	28 378	29 068

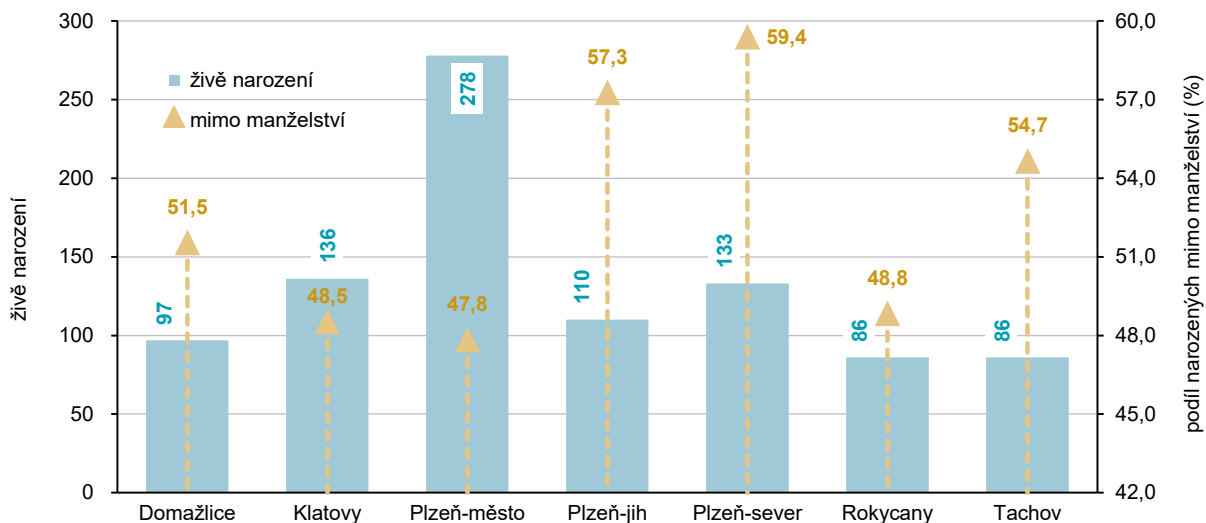
**Graf 1 Přírůstek/úbytek obyvatelstva v okresech Plzeňského kraje v 1. čtvrtletí 2026**



V regionu se za 1. čtvrtletí 2026 **živě narodilo** 926 dětí, což je o 97 dětí méně než za stejné období předchozího roku. V kraji se narodilo více chlapců než děvčat, a to o 12. V tomto čtvrtletí převažovaly holčičky nad chlapci v okresech Domažlice (o 15), Rokycany (o 12) a Tachov (o 2).

Prvorozené děti tvořily 44,3 % všech živě narozených dětí, druhorozené 40,8 % a 138 dětí bylo pro matku již třetím či dalším dítětem. Mimo manželství se za dané období narodilo 480 dětí, tedy 51,8 % živě narozených. Nejvyššího podílu narozených mimo manželství bylo v rámci kraje dosaženo v okrese Plzeň-sever (59,4 %), nejnižšího naopak v okrese Plzeň-město (47,8 %).

**Graf 2 Živě narození a podíl narozených mimo manželství v okresech Plzeňského kraje v 1. čtvrtletí 2026**



**Tab. 2 Pohyb obyvatelstva v Plzeňském kraji a jeho okresech v 1. čtvrtletí 2026**

(předběžné údaje)

	Sňatky	Rozvody	Živě narození	Zemřelí	Přirozený přírůstek/ úbytek	Přistěhovalí	Vystěhovalí	Přírůstek/ úbytek stěhováním	Celkový přírůstek/ úbytek
	absolutní údaje								
<b>Kraj celkem</b>	<b>192</b>	.	<b>926</b>	<b>1 713</b>	<b>-787</b>	<b>3 951</b>	<b>5 273</b>	<b>-1 322</b>	<b>-2 109</b>
v tom okresy:									
Domažlice	18	.	97	156	-59	376	329	47	-12
Klatovy	22	.	136	250	-114	572	739	-167	-281
Plzeň-město	80	.	278	567	-289	2 766	3 827	-1 061	-1 350
Plzeň-jih	13	.	110	231	-121	643	626	17	-104
Plzeň-sever	20	.	133	210	-77	726	631	95	18
Rokycany	16	.	86	147	-61	452	430	22	-39
Tachov	23	.	86	152	-66	813	1 088	-275	-341
	relativní údaje (na 1 000 obyvatel středního stavu)								
<b>Kraj celkem</b>	<b>1,3</b>	.	<b>6,1</b>	<b>11,3</b>	<b>-5,2</b>	<b>26,1</b>	<b>34,8</b>	<b>-8,7</b>	<b>-13,9</b>
v tom okresy:									
Domažlice	1,3	.	7,1	11,4	-4,3	27,4	24,0	3,4	-0,9
Klatovy	1,0	.	6,4	11,7	-5,3	26,8	34,6	-7,8	-13,2
Plzeň-město	1,6	.	5,4	11,1	-5,6	54,0	74,7	-20,7	-26,4
Plzeň-jih	0,7	.	6,2	13,1	-6,9	36,4	35,5	1,0	-5,9
Plzeň-sever	1,0	.	6,4	10,1	-3,7	35,0	30,4	4,6	0,9
Rokycany	1,3	.	6,9	11,7	-4,9	36,1	34,3	1,8	-3,1
Tachov	1,6	.	6,0	10,7	-4,6	57,1	76,4	-19,3	-23,9

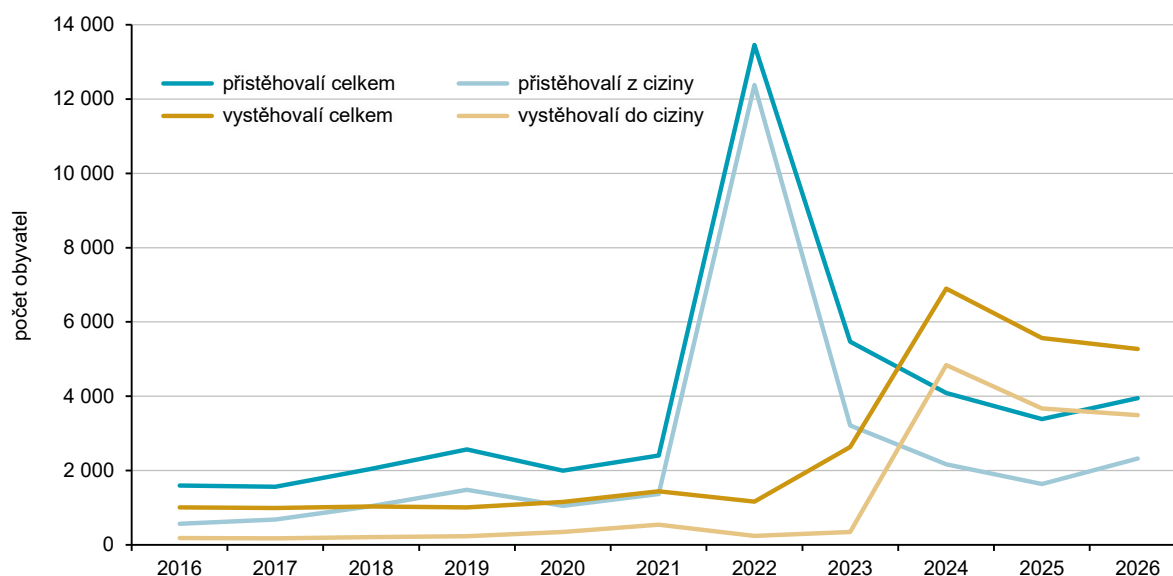
Pozn. Údaje o rozvodech za 1. čtvrtletí 2026 nejsou obsaženy z důvodu neúplnosti dat přebíraných od MSp ČR.

V 1. čtvrtletí 2026 **zemřelo** v kraji 1 713 mužů a žen, tedy meziročně o 112 osob méně. Nejvíce zemřelých bylo ve věku 70–89 let (65,0 %). Mezi zemřelými bylo i 1 dítě, které se nedožilo svých prvních narozenin. Kojenecká úmrtnost (1,1 zemřelých do 1 roku na 1 000 živě narozených) byla v regionu výrazně pod republikovou hodnotou (2,6).

Do Plzeňského kraje se za tři měsíce od počátku roku 2026 **přistěhovalo** 3 951 osob, což bylo o 568 osob více než v předchozím roce. Z ostatních regionů Česka se přistěhovalo 1 626 osob a 2 325 osob ze zahraničí. Za stejné období se z kraje **vystěhovalo** 5 273 osob (meziročně o 297 méně), z toho více než třetina do ostatních krajů v Česku a 3 495 osob do zahraničí. Opět je ale třeba upozornit, že velkou část vystěhovalých představovaly osoby, kterým na konci března 2026 skončila platnost udělené mezinárodní ochrany, a nepožádaly o její prodloužení.

V kraji bylo během 1. čtvrtletí uzavřeno 192 **sňatků**, tedy o 12 více než ve stejném období roku 2025. Pro 69,8 % ženichů respektive pro 56,8 % nevěst to byl první sňatek. Nejvíce snoubenců bylo sezdáno v okrese Plzeň-město, kde se uskutečnilo 80 svatebních obřadů, pouze 13 svatebních svazků bylo stvrzeno na jižním Plzeňsku.

**Graf 3 Vývoj stěhování obyvatel v Plzeňském kraji za 1. čtvrtletí**



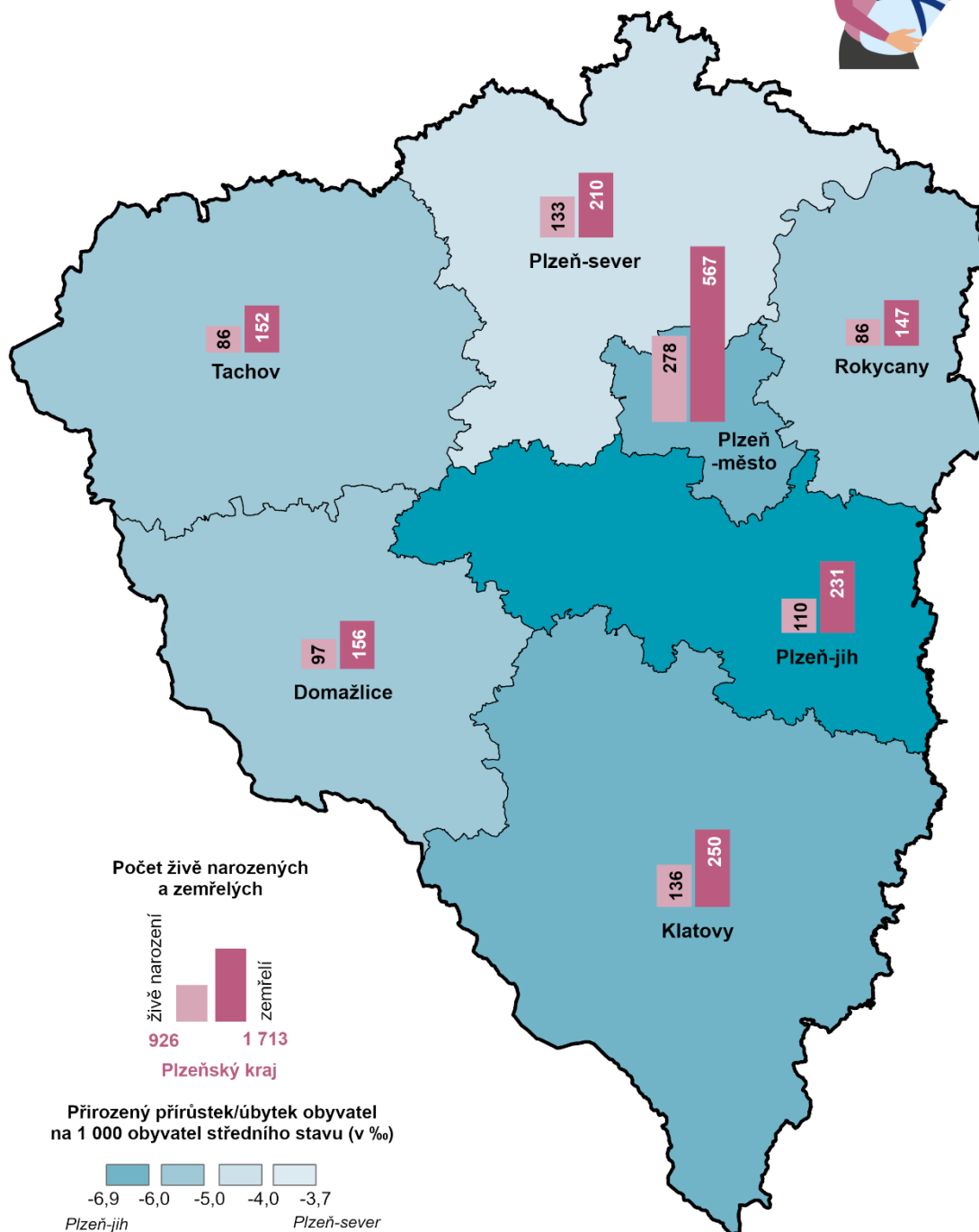
**Tab. 3 Obyvatelstvo Plzeňského kraje v 1. čtvrtletí (absolutně, relativně, meziroční změny)**

	Skutečnost (1. čtvrtletí)			Počet na 1 000 obyvatel	
	2025	2026 <sup>1)</sup>	Rozdíl 2026 <sup>1)</sup> -2025	2025	2026 <sup>1)</sup>
Sňatky	180	192	12	1,2	1,3
Rozvody	266	.	.	1,8	.
Živě narození	1 023	926	-97	6,8	6,1
Zemřelí	1 825	1 713	-112	12,1	11,3
Přirozený přírůstek/úbytek	-802	-787	15	-5,3	-5,2
Přistěhovalí	3 383	3 951	568	22,3	26,1
Vystěhovalí	5 570	5 273	-297	36,8	34,8
Přírůstek/úbytek stěhováním	-2 187	-1 322	865	-14,4	-8,7
Celkový přírůstek/úbytek	-2 989	-2 109	880	-19,7	-13,9
Počet obyvatel k 31. 3.	611 651	612 574	923	x	x
Střední stav obyvatelstva	614 221	614 246	25	x	x

<sup>1)</sup> předběžné údaje

## Přirozený přírůstek/úbytek obyvatel

v okresech Plzeňského kraje v 1. čtvrtletí 2026

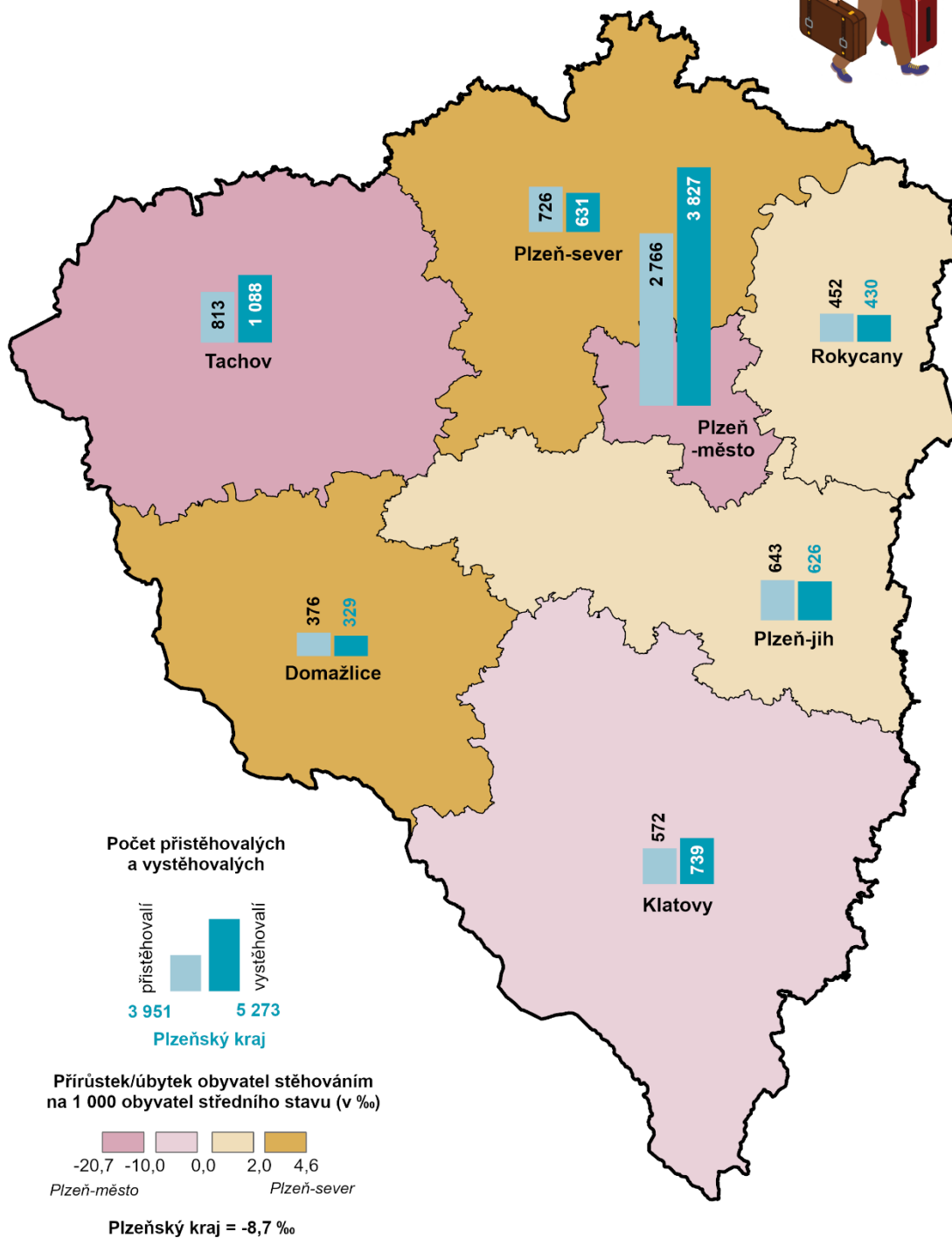


0 10 20 km

Zdroj: ČSÚ, 2026

## Přírůstek/úbytek obyvatel stěhováním

v okresech Plzeňského kraje v 1. čtvrtletí 2026



Více o obyvatelstvu v Česku v 1. čtvrtletí 2026 naleznete na internetových stránkách:  
[Rychlá informace – Cestovní ruch v 1. čtvrtletí 2026](#)

**Kontakt:**

Ing. Lenka Hamouzová  
Krajská správa ČSÚ v Plzni  
T: 377 612 145  
M: 704 645 852  
E: [lenka.hamouzova@csu.gov.cz](mailto:lenka.hamouzova@csu.gov.cz)