

KOMENTÁŘ

30. 8. 2021

Kriminalita, nehody, požáry v Plzeňském kraji v roce 2020

V roce 2020 bylo v Plzeňském kraji meziročně registrováno méně trestných činů, nejvíce jich bylo spácháno v rámci kraje v okrese Plzeň-město. Příznivě lze hodnotit i pokles počtu dopravních nehod a při nich zemřelých osob v kraji. Přesto však došlo v roce 2020 na území Plzeňského kraje k meziročnímu nárůstu věcných škod způsobených dopravními nehodami. Rovněž počet požárů v regionu i škody jimi způsobené mírně meziročně vzrostly.

Kriminalita v Plzeňském kraji

Podle údajů Policejního prezidia ČR bylo v Plzeňském kraji v roce 2020 spácháno 8 996 registrovaných trestných činů, což představuje nejnižší počet trestné činnosti v celé časové řadě od roku 1991. Nejvyšší počet trestné činnosti byl zaznamenán v roce 1999, a to 18 446 registrovaných trestných činů, což bylo dvakrát více než v roce 2020. Meziročně se snížila trestná činnost o 12,9 %. Pokles kriminality byl kromě jiného ovlivněn omezením pohybu obyvatel v rámci hygienicko-protiepidemických opatření v důsledku pandemie COVID-19. V celorepublikovém měřítku se Plzeňský kraj podílí 5,4 % na celkové registrované trestné činnosti a řadí se na šesté místo. Na celkové registrované trestné činnosti v ČR se nejvíce podílel kraj Hl. město Praha s 23,0 %, naopak nejmenší podíl byl v Karlovarském kraji (2,7 %).

Celkové procento objasněnosti se od roku 2010 v Plzeňském kraji pohybuje v rozmezí 44,5–54,4 %. V roce 2020 objasnila policie v regionu 44,5 % registrovaných trestných činů, čímž se Plzeňský kraj zařadil po Hl. městě Praze a Jihomoravském kraji na třetí místo s nejnižším podílem objasněných případů.

Z pohledu regionálního uspořádání uvnitř kraje bylo registrováno nejvíce trestných činů v okrese Plzeň-město (4 362), což byla téměř polovina z celkového počtu registrovaných trestných činů. Nejnižší podíl trestné činnosti byl zaznamenán v okrese Rokycany (6,6 %). V okrese Klatovy byl zaznamenán nejvyšší pokles, a to o více než pětinu registrovaných trestných činů proti předchozímu roku.

Nejvíce trestných činů se podařilo objasnit policejním orgánům v okrese Domažlice (60,4 %), nejméně potom v okrese Plzeň-město (34,3 %). Ve srovnání s rokem 2019 byl v regionu zaznamenán v roce 2020 pokles procenta objasněnosti trestných činů ve všech jeho okresech, nejvíce v okrese Klatovy, a to o 9,6 procentních bodů. Celkově došlo v Plzeňském kraji oproti roku 2019 k poklesu procenta objasněnosti trestných činů o 3,2 procentního bodu.

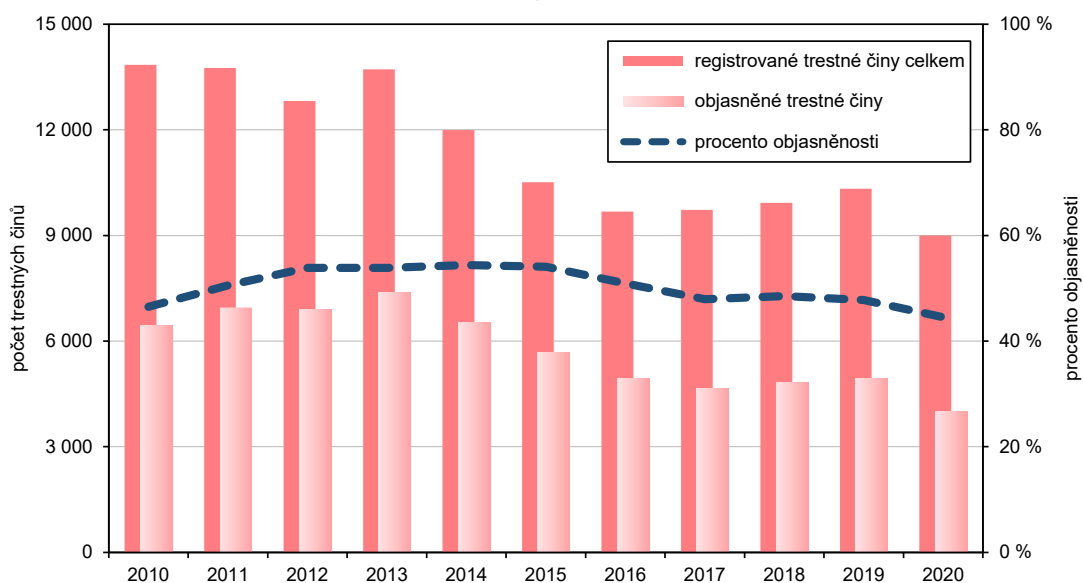
Většina registrovaných trestných činů je klasifikována obecným činem a v Plzeňském kraji představoval v roce 2020 jejich podíl na celkovém počtu trestných činů 74,2 %. Z oblasti obecné kriminality je nejvíce trestných činů majetkových (66,2 %) a násilných (10,0 %). Z majetkové trestné činnosti se jedná především o prosté krádeže, jež představovaly více než

KOMENTÁŘ

třetinu obecných trestných činů (35,0 %). Hospodářská kriminalita se v kraji podílela 9,1 % na celkovém počtu registrovaných trestných činů. Z násilných činů se jedná nejčastěji o úmyslné ublížení na zdraví, porušování domovní svobody nebo nebezpečné vyhrožování apod. V porovnání s rokem předchozím kriminalisté zaznamenali celkově pokles o 1 328 registrovaných trestných činů, u obecné kriminality se jednalo o pokles o 9,3 %, u hospodářské kriminality dokonce o 28,1 %.

Kriminalita v Plzeňském kraji v letech 2010–2020

Pramen: Policejní prezidium ČR



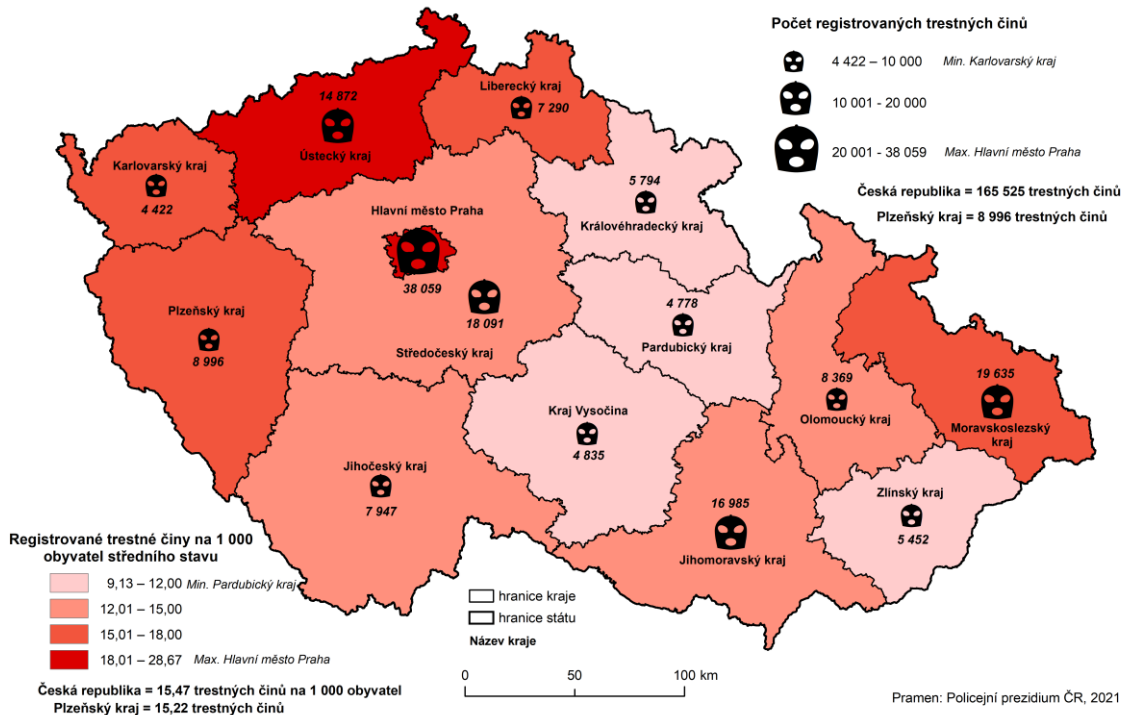
Kriminalita v Plzeňském kraji a jeho okresech v 1. až 4. čtvrtletí 2020

Pramen: Policejní prezidium ČR

	Registrované trestné činy celkem	z toho						Objasněné trestné činy
		obecné činy	z toho				hospodářské činy	
			násilné činy	krádeže vloupáním	krádeže prosté	ostatní majetkové činy		
Kraj celkem	8 996	6 672	667	1 370	2 332	714	823	4 005
v tom okresy:								
Domažlice	753	461	44	57	114	62	114	455
Klatovy	976	676	79	147	200	71	94	530
Plzeň-město	4 362	3 503	292	771	1 427	419	374	1 497
Plzeň-jih + Plzeň-sever	1 485	1 031	126	212	301	63	127	755
Rokycany	598	415	49	85	123	49	62	282
Tachov	822	586	77	98	167	50	52	486

KOMENTÁŘ

Kriminalita podle krajů v roce 2020



Dopravní nehody v Plzeňském kraji

V Plzeňském kraji bylo v roce 2020 zaznamenáno celkem 3 731 dopravních nehod a v celorepublikovém porovnání byl Plzeňský kraj po kraji Karlovarském druhým regionem s nejnižším počtem dopravních nehod. Ve sledované časové řadě za posledních 10 let byl počet dopravních nehod nejnižší v roce 2010 a druhý nejnižší v roce 2014. Od roku 2014 je sledován rostoucí trend, přesto v roce 2020 došlo k meziročnímu poklesu dopravních nehod (o 8,8 %). Nehodovost v kraji v přepočtu na 1 000 obyvatel byla v roce 2019 nejvyšší od roku 2010, v roce 2020 došlo k mírnému poklesu. Plzeňský kraj měl tak druhou nejnižší nehodovost (6,3 nehod na 1 tis. obyvatel) ve srovnání s ostatními kraji. Nejnižší nehodovost byla zaznamenána v Jihomoravském kraji (5,9 nehod na 1 tis. obyvatel), naopak nejvyšší nehodovost byla v kraji Hl. město Praha (12,8 nehod na 1 tis. obyvatel).

Věcné škody na majetku způsobené dopravními nehodami v roce 2020 dosáhly v kraji částky 254,1 mil. Kč. V mezikrajském porovnání se tak Plzeňský kraj s podílem 4,2 % na věcných škodách celkově zařadil na desáté místo. Ve srovnání s rokem 2019 částka za majetkové škody v roce 2020 vzrostla o 6,7 mil. Kč, tj. relativní nárůst o 2,7 %.

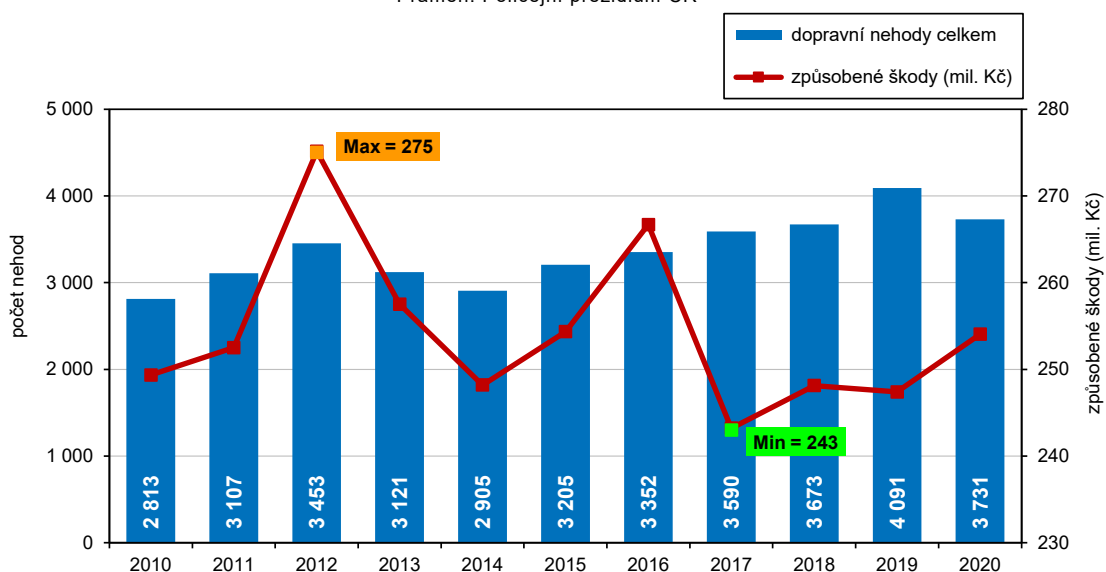
Při dopravních nehodách bylo v roce 2020 usmrceno 31 osob, o 3 osoby více než v předchozím roce, osob s těžkým zraněním bylo 94. U nehod s lehkým zraněním v meziročním srovnání byl zaznamenán pokles o 9,1 % (o 148 osob méně). Plzeňský kraj se zařadil na druhé místo

KOMENTÁŘ

s tragickými následky dopravních nehod (8,3 úmrtí na 1 tis. nehod). Mezi kraji byla nejhorší situace v Jihočeském kraji (8,9 úmrtí na 1 tis. nehod), naopak nejméně tragické následky dopravních nehod byly registrovány v HI. městě Praze (1,3 úmrtí na 1 tis. nehod). Pod vlivem alkoholu zavinili řidiči 301 dopravních nehod (více než polovina nehod se stala v okresech Plzeň-město, Plzeň-jih a Plzeň-sever). V porovnání s rokem 2019 klesl počet nehod pod vlivem alkoholu o 9,3 %.

Dopravní nehody v Plzeňském kraji v letech 2010–2020

Pramen: Policejní prezidium ČR



Vybrané údaje o dopravních nehodách v Plzeňském kraji

Pramen: Policejní prezidium ČR

	2016	2017	2018	2019	2020	index 2020/2019
Dopravní nehody	3 352	3 590	3 673	4 091	3 731	91,2
Dopravní nehody na 1 000 obyvatel	5,8	6,2	6,3	7,0	6,3	90,7
Usmrcené osoby	41	53	44	28	31	110,7
Osoby zraněné	1 960	1 911	1 823	1 727	1 572	91,0
v tom:						
lehce	1 853	1 828	1 730	1 626	1 478	90,9
těžce	107	83	93	101	94	93,1
Věcná škoda (mil. Kč)	266,7	243,2	248,1	247,4	254,1	102,7

KOMENTÁŘ

Dopravní nehody podle krajů v 1. až 4. čtvrtletí 2020

Pramen: Policejní prezidium ČR

	Dopravní nehody		Usmrcené osoby		Zraněné osoby	v tom		Věcná škoda (mil. Kč)	
	celkem	index 2020/2019	celkem	index 2020/2019		těžce	lehce	celkem	index 2020/2019
Česká republika	94 794	88,1	460	84,1	22 687	1 807	20 880	6 016,1	88,0
v tom kraje:									
Hl. m. Praha	16 925	78,9	22	110,0	1 735	131	1 604	1 208,4	76,8
Středočeský	13 942	87,1	79	89,8	2 960	239	2 721	1 022,7	89,2
Jihočeský	4 286	95,4	38	65,5	2 015	215	1 800	316,0	96,0
Plzeňský	3 731	91,2	31	110,7	1 572	94	1 478	254,1	102,7
Karlovarský	2 228	85,0	11	84,6	726	65	661	115,5	88,3
Ústecký	10 283	91,1	43	107,5	1 741	155	1 586	527,7	90,6
Liberecký	4 517	95,1	13	108,3	1 147	79	1 068	212,3	85,8
Královéhradecký	4 839	93,2	25	52,1	1 251	109	1 142	329,9	96,4
Pardubický	4 061	93,2	26	83,9	1 310	92	1 218	253,1	104,0
Vysočina	4 497	93,5	37	92,5	1 206	111	1 095	327,0	94,6
Jihomoravský	7 039	86,5	51	81,0	2 534	201	2 333	427,2	82,6
Olomoucký	5 083	92,3	23	67,6	1 228	73	1 155	298,5	86,8
Zlínský	4 166	90,7	23	121,1	1 259	89	1 170	222,2	87,8
Moravskoslezský	9 197	89,7	38	71,7	2 003	154	1 849	501,6	93,7

Požáry v Plzeňském kraji

Zdrojem údajů o požárech a zásahů hasičských záchranných sborů pro ČSÚ jsou data zpracovaná hasičskými záchrannými sbory. V roce 2020 došlo ke vzniku 1 085 požárů, což znamenalo meziroční nárůst o 0,3 %. Nemalý podíl na vyšším počtu vzniklých požárů měl zajisté vliv dlouhotrvajícího sucha a vyšších teplot v průběhu letních měsíců v posledních několika letech. Ve sledovaném období 2010 až 2020 vzniklo nejvíce požárů v roce 2015 (1 244). Mezi kraji se Plzeňský region zařadil na šesté místo s nejvyšším počtem požárů v přepočtu na 1 000 obyvatel (1,8 požárů na 1 tis. obyvatel). Plzeňský kraj se na celkovém počtu požárů v ČR podílel 6,3 %.

Škoda způsobená požáry v roce 2020 byla vyčíslena na 185 mil. Kč, v meziročním srovnání došlo k nárůstu o 33,1 %. Přepočtená hodnota škody na 1 požár v Plzeňském kraji činila 170,4 tis. Kč a z celorepublikového pohledu byla vyšší o 21,6 tis. Kč než průměr ČR (148,9 tis. Kč). Během zásahů hasičských záchranných sborů byl před požárem v Plzeňském regionu uchráněn majetek v hodnotě 964,8 mil. Kč.

V roce 2020 bylo při požárech v Plzeňském kraji zraněno 41 osob a ve sledovaném období od roku 2010 se jednalo o nejnižší počet zraněných osob, v meziročním srovnání počet zraněných poklesl o 44,6 %.

KOMENTÁŘ

Vybrané údaje o požárech v Plzeňském kraji

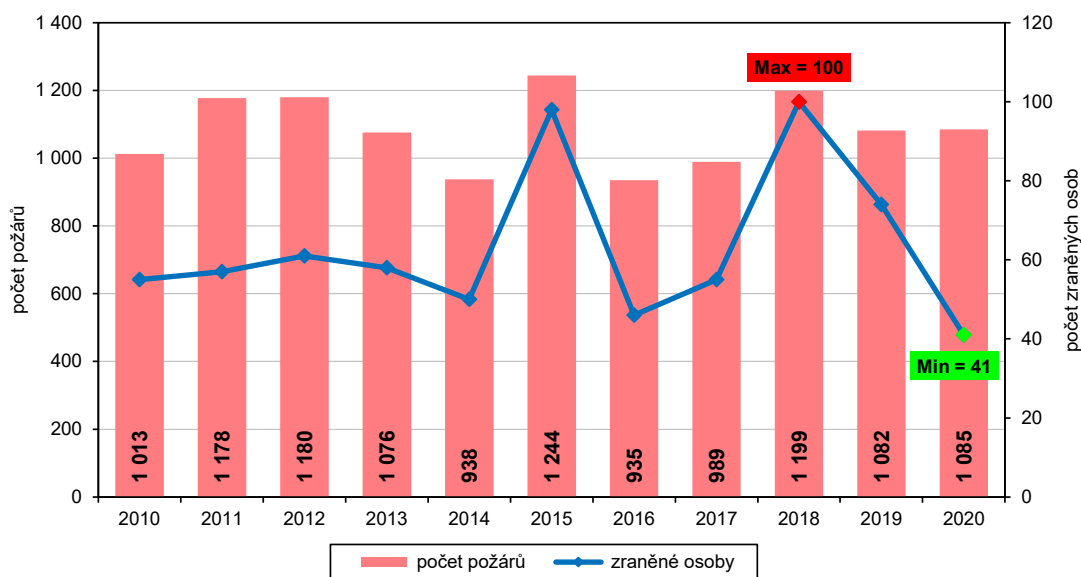
Pramen: Hasičský záchranný sbor ČR

	2016	2017	2018	2019	2020	index 2020/2019
Požáry	935	989	1 199	1 082	1 085	100,3
Požáry na 1 000 obyvatel	1,6	1,7	2,1	1,8	1,8	99,7
Usmrcené osoby	10	3	5	9	10	111,1
Zraněné osoby	46	55	100	74	41	55,4
Přímá škoda (tis. Kč)	297 867	103 722	219 193	138 971	184 906	133,1
Přímá škoda na 1 požár (Kč)	318 574	104 876	182 813	128 439	170 420	132,7

Z regionálního pohledu byl největší podíl požárů zaznamenán v okrese Plzeň-město (26,9 %), přesto byl počet požárů v přepočtu na 1 000 obyvatel v tomto okrese nejnižší (1,5 požáru na 1 000 obyvatel). Naopak nejvyšší hodnoty nabyl tento ukazatel v okrese Tachov (2,5).

Požáry v Plzeňském kraji v letech 2010–2020

Pramen: Hasičský záchranný sbor ČR



Na přímých škodách způsobených požáry se nejvíce podílel okres Rokycany (28,4 %), přímá škoda zde dosáhla částky 52,4 mil. Kč. Škoda způsobená požáry byla naopak nejnižší v okrese Plzeň-jih, kde dosáhla částky 8,3 mil. Kč. Relativní ukazatel přímé škody na 1 požár byl nejvyšší v okrese Rokycany (530 tis. Kč), nejnižší v okrese Plzeň-město (51 tis. Kč).

Nejvyšší podíl uchráněného majetku kraje před požáry byl zaznamenán v okrese Plzeň-sever (60,3 %), a to v hodnotě 582 tis. Kč.

KOMENTÁŘ

Požáry v Plzeňském kraji a jeho okresech v 1. až 4. čtvrtletí 2020

Pramen: Hasičský záchranný sbor ČR

	Požáry			Přímá škoda		Uchráněné hodnoty celkem (tis. Kč)	Usmrcené osoby		Zraněné osoby
	celkem	index 2020/2019	na 1 000 obyvatel	celkem (tis. Kč)	na 1 požár (tis. Kč)		celkem	z toho v přímé souvislosti	
Kraj celkem	1 085	100,3	1,8	184 906	170	964 802	10	6	41
v tom okresy:									
Domažlice	105	110,5	1,7	11 760	112	62 221	1	1	6
Klatovy	168	107,0	1,9	37 647	224	47 375	3	1	6
Plzeň-město	292	93,6	1,5	14 864	51	54 264	3	3	9
Plzeň-jih	113	113,0	1,8	8 325	74	32 071	-	-	5
Plzeň-sever	170	96,0	2,1	47 029	277	581 779	1	-	4
Rokycany	99	94,3	2,0	52 434	530	125 631	-	-	3
Tachov	138	101,5	2,5	12 848	93	61 462	2	1	8

Kontakt:

Ing. Lenka Hamouzová

Krajská správa ČSÚ v Plzni

Tel.: 377 612 145

E-mail: lenka.hamouzova@czso.cz